

HELLO KITTY

Manual de Instrucciones



LA REGADERA MÁGICA



vtech[®]
Baby

© 2012 VTech
Impreso en China
91-002769-003 

Queridos padres:

En VTech® sabemos que los niños tienen la capacidad de hacer grandes cosas. Esta es la razón por la que nuestros juguetes electrónicos educativos se diseñan de tal modo que ayudan a desarrollar y estimular la inteligencia de los niños y les permiten aprender y ejercitar numerosas habilidades.

Ya sea para aprender letras o números, identificar colores y figuras, o estimular los sentidos con música y luces, todos los productos educativos de VTech® incorporan avanzadas tecnologías y están adaptados al currículo escolar para motivar a los niños de todas las edades a alcanzar su máximo potencial.


Para más información sobre nuestros productos visite:

www.vtech.es

INTRODUCCIÓN

Gracias por adquirir **La regadera mágica de Hello Kitty** de VTech®.

~~Este entrañable juguete permitirá a su pequeña regar las plantas, ¡como una regadera de verdad! Tanto en el jardín como en la bañera, su pequeña estará motivada y entretenida jugando con Hello Kitty. Las dulces frases, los sonidos divertidos y la encantadora música se escuchan al pulsar el botón luminoso o al activar el sensor de movimiento cuando se inclina la regadera. El asa de fácil agarre y las canciones son un añadido a la diversión.~~



INCLUIDO EN ESTE EMBALAJE


- ~~Una regadera mágica de VTech®~~
- Un manual de instrucciones

ADVERTENCIA: Todos los materiales de este embalaje, tales como cintas, hojas de plástico, alambres y etiquetas, no son parte de este juguete y deberían ser desechados para la seguridad de su hijo.

Nota: Conserve el manual de instrucciones, contiene información importante.

INSTALACIÓN DE LAS PILAS

1. Asegúrese de que el juguete está apagado.
2. Localice el compartimento de las pilas en la parte posterior del mismo.
3. Coloque dos pilas AA/AM-3/LR6 nuevas según muestra el dibujo. Se recomienda el uso de pilas alcalinas para un mejor rendimiento del aparato.
4. Coloque de nuevo la tapa y cierre el compartimento, asegurándose de que el tornillo está suficientemente apretado.



ADVERTENCIA

- Se recomienda el uso de pilas alcalinas de alto rendimiento específicas para productos tecnológicos.
- No intente recargar pilas normales.
- Retire las pilas recargables del juguete para su carga.
- Se debe recargar las pilas recargables siempre bajo la vigilancia de un adulto.

- No mezcle pilas nuevas y viejas.
- No utilice pilas de diferentes tipos.
- Instale las pilas correctamente respetando los signos de polaridad (+, -) para evitar cualquier tipo de fuga.
- Retire las pilas usadas del juguete.
- No se debe provocar cortocircuitos en los bornes de una pila.
- El juguete no debe ser conectado a más suministros eléctricos de los recomendados en el manual.
- No acerque las pilas al fuego.
- Reemplace todas las pilas cada vez que se cambien.
- Extraiga las pilas cuando no se vaya a utilizar el juguete durante un largo periodo de tiempo.
- Las pilas deben ser instaladas por un adulto o bajo su supervisión.
- Ayúdenos a cuidar nuestro entorno, es responsabilidad de todos. Este símbolo indica que este producto y sus pilas no deben tirarse a la basura al final de su vida útil, sino que deben ser depositados en contenedores especiales, para poder reciclarlos adecuadamente y así evitar daños en el medio ambiente o efectos perjudiciales para la salud. Por favor, respete la normativa vigente y recurra a un Punto Limpio o a los servicios destinados para tal fin en su localidad.
- Los símbolos Hg, Cd, o Pb, indican que las pilas contienen un nivel de mercurio (Hg), cadmio (Cd) o plomo (Pb) mayor del permitido en la directiva europea (2006/66/CE).
- La barra negra, indica que el producto está en el mercado después del 13 de agosto de 2005.



ATENCIÓN

- Las pilas deben ser reemplazadas por un adulto.
- Utilice este producto en agua entre 10 y 45 °C, o entre 50 y 104 °F.
- Este juguete no debe ser usado en agua salada.
- Después de su uso, no deje el juguete en el agua durante mucho tiempo.
- Este producto puede utilizarse en el agua tan solo cuando su montaje sea completo y según las instrucciones.
- Para evitar el ahogamiento, nunca deje a su hijo desatendido en el baño.
- Compruebe la temperatura del agua antes de bañar a su hijo. Los bebés tienen la piel muy sensible; si el agua está muy caliente, pueden quemarse.
- Cuando termine el juego, saque el juguete del agua y vacíelo. Aclare el juguete con agua limpia y pásele un trapo. Coloque el juguete bocabajo para que se seque.

CARACTERÍSTICAS DEL PRODUCTO

1. BOTÓN ON/OFF

Pulse el botón para encender el juguete.
Para apagarlo, púlselo de nuevo.




2. DESCONEXIÓN AUTOMÁTICA


Para preservar la duración de las pilas, **La regadera mágica** de **VTech®** se desconecta automáticamente tras unos instantes de inactividad. Para encender de nuevo el juguete, pulse el botón On/Off.

ACTIVIDADES

1. Pulse el botón On/Off para encender el juguete. Escuchará una canción seguida de una frase y un efecto de sonido mientras la luz parpadea.



2. Pulse el botón luminoso para escuchar diferentes frases, melodías, canciones y sonidos. La luz parpadeará mientras tanto.



3. Active el sensor de movimiento inclinando la regadera para escuchar distintos sonidos. La luz acompañará.



CANCIONES

CANCIÓN 1

Con mi linda regadera
juego por el jardín.
Plantaremos muchas flores
toda la primavera.

CANCIÓN 2

Verás qué bien lo voy a pasar,
hoy regaré con mi mamá
todas las flores del jardín.

CUIDADO Y MANTENIMIENTO

1. Limpie el juguete con un paño suave ligeramente húmedo. No utilice disolventes ni abrasivos.
2. Manténgalo lejos de la luz directa del sol o de cualquier otra fuente de calor.
3. Quite las pilas cuando el juguete no vaya a ser utilizado durante un largo periodo de tiempo.
4. No deje caer la unidad sobre superficies duras, ni la esponja a la humedad o al agua.
5. No trate de reparar la unidad ni desmontar el producto.

SOLUCIÓN DE PROBLEMAS

Si por alguna razón la unidad deja de funcionar o lo hace con irregularidad, por favor, siga estos pasos:

1. Apague el juguete.
2. Quite las pilas.
3. Deje que la unidad repose durante unos minutos, después, vuelva a poner las pilas.
4. Encienda el juguete, ahora debería funcionar.
5. Si el producto sigue sin funcionar, utilice pilas nuevas.

Si el problema continúa, por favor, póngase en contacto con nuestro Servicio de Atención al Cliente a través del teléfono 913120770 (válido únicamente en España) o del correo electrónico informacion@vtech.com. Las consultas deben ser realizadas por un adulto.



Sanrio License

Approved by SANRIO

LICENSED PRODUCT OF

VTech SP



©1976, 2012 SANRIO CO., LTD.



TARJETA DE GARANTÍA

(para adjuntar con el producto defectuoso)

1. Garantizamos nuestros productos durante los 2 años siguientes a la fecha de compra. Esta garantía cubre los defectos de materiales y montaje imputables al fabricante.
2. Si detecta alguna anomalía o avería durante el periodo de garantía, este producto puede ser enviado a **VTech Electronics Europe** directamente o a través del establecimiento donde lo adquirió.
3. Esta garantía excluye los desperfectos ocasionados por el incumplimiento de las normas que se especifican en el manual de instrucciones o por una manipulación inadecuada del juguete. No están garantizadas las consecuencias derivadas de la utilización de un adaptador distinto al recomendado en las instrucciones o de pilas que se hayan sulfatado en el interior del aparato.
4. Esta garantía no cubre los daños o rotura ocasionados en la pantalla de cristal líquido.
5. Los desperfectos ocasionados durante el transporte debidos al mal embalaje del producto enviado a **VTech** por el cliente no quedan cubiertos por esta garantía.
6. Para que esta garantía sea válida, deberá llevar obligatoriamente el sello del establecimiento donde se efectuó la compra y la fecha de adquisición.

Antes de enviar su producto, contacte con nosotros en:

Atención al Consumidor: informacion@vtech.com

Tel.: 91 312 07 70

Fax: 91 747 06 38

PRODUCTO:


FECHA DE COMPRA:

NOMBRE:

DIRECCIÓN:

TELÉFONO:

SELLO DEL ESTABLECIMIENTO



Para poder atenderle con la mayor brevedad posible, le agradeceremos especifique a continuación las anomalías detectadas en el producto, después de haber verificado el estado de las pilas o del adaptador.

* Esta tarjeta de garantía solo es válida en España.

Si ha adquirido el producto en otro país, por favor, consulte a su distribuidor local.

