



## **Hand Blender**

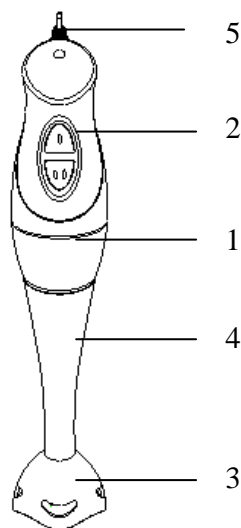
**Model: SY-BM10**

## Welcome

Thank you for purchasing the new hand blender SY-BM10. Please read these Operating Instructions through carefully before connecting your device to the mains, in order to avoid damage due to incorrect use. Please pay particular attention to the safety information. If you pass the device on to a third party, these Operating Instructions must also be handed over.

## Description

- 1.Motor part
- 2.Speed control
- 3.Stainless steel blade
- 4.Detachable blending rod
- 5.Hanging loop



## Important safeguards

Before using your new stick blender, read the instructions in this booklet. Store in a safe place for future reference.

Make sure that the operating voltage indicated on the appliance is the same as supply voltage in your home.

**When using electrical appliances, basic safety precautions should be followed, including:**

- To protect against the risk of electric shock, do not immerse any part of this appliance into water or any other liquid.
- Take special care when preparing food for babies, elderly and infirm people. Always ensure that the hand blender shaft is thoroughly sterilized. Use a sterilizing solution in accordance with the sterilizing solution manufacturer's instructions.
- Never touch the blades while the machine is plugged in.
- Keep fingers, hair, clothing and utensils away from moving parts.

- Never blend hot oil or fat
- Never leave the appliance unattended when in use. This appliance is not intended for use by children or disabled person without supervision.
- Unplug from outlet while not in use, before putting on or taking off parts and before cleaning.
- Do not let the cord hang over the edge of a table or counter. Do not let it be in contact with hot surfaces, including the stove.
- Do not use this appliance outdoors or for commercial purposes. This unit is intended for household use only.
- Do not operate any appliance with a damaged cord or plug or after the appliance malfunctions, or it is dropped or damaged in any manner. Contact Sytech Service Centre for any service or reparations.
- The use of attachments or accessories not recommended or sold by the manufacturer may cause fire, electric shock or injury.
- If the blades get stuck, unplug the appliance before you remove the ingredients that block the blades.
- Do not attempt to repair or disassemble the appliance. There are no user serviceable parts.
- This appliance is not intended for use by persons (including children) with reduced physical sensory or mental capabilities, or lack of experience and knowledge, unless they have been given supervision or instruction concerning use of the appliance by a person responsible for their safety. Children should be supervised to ensure that they do not play with the appliance.
- If the supply cord is damaged, it must be replaced by the manufacturer, its service agent or similarly qualified person in order to avoid a hazard.

### **Before first use**

- Always make sure that the operating voltage indicated on the appliance is the same as supply voltage in your home before using any appliance for the first time.
- Carefully unpack the hand mixer and remove all packaging material.
- Clean the various accessories of your appliance in warm soapy water. Rinse and dry thoroughly before use.

### **Instruction for use**

- Insert the shaft with the blade into the motor part, turn until it locks. Make sure it is attached firmly.
- The stick blender blends and mixes fast and easily. Use it to make sauces, soups, mayonnaise, purees, dietary and baby food, mixed drinks cocktails; you can operate the SY-BM10 in any bowl, pan or other container. If you want to blend directly in the saucepan while cooking, take the pan away from the stove first and then proceed with the blending process. This is to protect the unit from over heating.
- To avoid splashing, insert the blender into the container first, and then press the switch.

Keep the switch pressed for operation, to stop your stick blender, simply release the switch.

### Caution

- Do not continuously operate the blender for a long time. The motor may overheat. Do not allow the blender to operate more than 5 minutes at one time.
- Never wash the motor housing in water.
- Be sure the cord is removed from the electrical outlet before detaching the rod from the motor part.

### Cleaning and Maintenance

- Before cleaning, always switch off and unplug the cord from the electrical outlet.
- Wash the detachable blending rod with blades in hot soapy water. Rinse well and dry thoroughly.
- Wipe blender body with a damp cloth.
- Some foods e.g. carrot may discolor the plastic, Brushing with a cloth dipped in vegetable oil helps remove discoloring.

### Technical data

Model: SY-BM10

Operating voltage: 220-240V~50-60HZ

Power: 250W

### Environment friendly disposal



You can help protect the environment  
Please remember to respect the local regulations: hand in the non-working electrical equipments to an appropriate waste disposal centre.

## DECLARATION OF CONFORMITY

Manufacturer Name: Satyatrade S. L.

Address: Pol. Ind. La Raya. C/ Guadalquivir, 2.

Camarma de Esteruelas, 28816 Madrid

Tel: 902 430 967

Fax: 91 8864285

NIF: B83254763

Manufacturing country: China

Sytech® SY-BM10 complies with the following directives:

CE standard: EMC Directive 2004/108/EC

EN 55014-1:2006

EN 55014-2-1997/+A1:2001/+A2:2008

EN 61000-3-2:2006

EN 61000-3-3:2008

Low Voltage Directive: LVD Directive 2006/95/EC

EN 60335-2-14:2006+A1:2008


EN 60335-1:2002+A11,A1:04+A12:06+A2:06+A13:2008

EN 62233:2008

ROHS standard:2002/95/EC Restriction of Hazardous Substance

Signed: Ajeet Nebhwani Utamchandani

Sole Administrator





## **Batidora de mano**

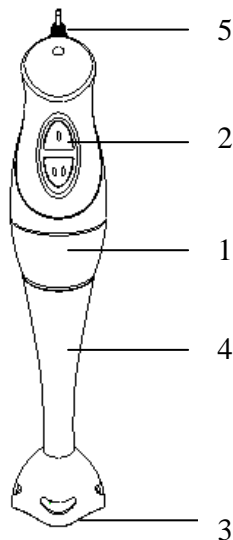
**Modelo: SY-BM10**

## Bienvenido

Gracias por comprar la batidora de mano SY-BM10. Por favor, lea estas instrucciones de uso detenidamente antes de conectar su batidora a la fuente de alimentación, para evitar daños causados por el uso incorrecto. Por favor, preste especial atención a la información de seguridad. Si este aparato se pasa a otra persona, asegúrese que este manual este con el aparato en todos momentos.

## Descripción

1. Partes del motor
2. Control de velocidad
3. Cuchilla de acero inoxidable
4. Barrilla de batir desmontable
5. Gancho para colgar



## Medidas de seguridad importantes

Antes de utilizar su nueva batidora, lea las instrucciones de este libro. Guárdelo en un lugar seguro para futuras consultas.

Asegúrese de que el voltaje operativo indicado en el dispositivo sea el mismo que su voltaje local.

**Al utilizar dispositivos eléctricos, debe seguir determinadas precauciones de seguridad, incluyendo:**

- Para evitar riesgos de descargas eléctricas, no sumerja ninguna pieza de este electrodoméstico en agua ni en cualquier otro líquido.
- Preste especial atención cuando prepare comida para bebés, ancianos, y enfermos.
- Asegúrese siempre de que el pie de la batidora de mano este correctamente esterilizado. Utilice una solución esterilizante de acuerdo con las instrucciones del fabricante de la solución esterilizante.

- Mantenga los dedos, el cabello, la ropa y los utensilios alejados de las partes móviles
- Nunca mezcle aceite o grasa calientes.
- Nunca deje la batidora sin atender mientras la utiliza. Esta batidora no está diseñada para ser utilizada por niños ni por personas discapacitadas sin la supervisión directa de un adulto.
- Desenchúfela de la toma de corriente mientras no la utilice, antes de quitar piezas y antes de limpiarla.
- No deje que el cable cuelgue sobre el extremo de la mesa o mostrador ni que toque superficies calientes, incluyendo estufas.
- No utilice esta batidora en exteriores ni con fines comerciales. Esta unidad está pensada solamente para usos domésticos.
- No maneje la unidad con el cable dañado ni con el enchufe estropeado ni cuando funcione mal, haya caído o presente cualquier tipo de daño. Lleve la unidad al centro de servicio técnico más cercano para su examinación, reparación o ajustes.
- El uso de accesorios no autorizados o no vendidos por el fabricante puede causar incendios, descargas eléctricas o daños.
- No toque las cuchillas, especialmente cuando el aparato este en marcha. Las cuchillas están muy afiladas
- Si las cuchillas se quedad atascadas, desenchufe la batidora de mano antes de quitar los ingredientes que estén causando el bloqueo de las cuchillas.
- No intente reparar ni desmontar la unidad. No tiene partes que puedan ser cambiadas ni reparadas por el usuario.
- Esta unidad no está pensada para ser utilizada por personas (incluido niños) con capacidades sensoriales, físicas o mentales reducidas, ni por personas que no tengan experiencia ni conocimiento sobre su uso salvo que sean supervisados o hayan recibido instrucciones sobre cómo utilizar la unidad por una persona responsable de su seguridad. Es necesario vigilar a los niños para asegurarse de que no jueguen con la unidad.
- Si el cable estuviese dañado, debe ser cambiado por el fabricante, su agente de servicio técnico o personal cualificado para evitar daños.

## Primer Uso

- Asegúrese de que el voltaje operativo indicado en el dispositivo sea el mismo que su voltaje local antes de usar cualquier dispositivo electrónico.
- Desempaquete con cuidado la batidora y quite todo el material de embalaje.
- Limpie los accesorios con agua templada y con jabón y séquelos bien antes de utilizarlos.

## Instrucciones de uso

- Introduzca la barrilla de batir en la parte del motor, gire hasta que se bloquee.
- La batidora bate y mezcla con rapidez y facilidad. Utilícela para preparara cremas, sopas, salsas, mayonesa, purés, comida infantil y dietética, batidos, cócteles, etc. Puede manejar la batidora en cualquier recipiente, olla o cualquier otro recipiente. Si quiere batir directamente en la olla mientras cocina, saque la olla primero del fuego para proteger su



batidora y que no se caliente en exceso.

- Para evitar salpicaduras, introduzca la batidora primero en el recipiente y presione los botones del control de velocidad. Mantenga el interruptor presionado durante el funcionamiento y apague la batidora liberando el interruptor.

## Precaución

- No use el aparato prolongadamente durante mucho tiempo. El motor se puede sobrecalentar. No utilice el dispositivo durante más de 5 minutos seguidos.
- No lave la carcasa del motor en agua
- Asegúrese de desenchufar el cable de la toma de corriente antes de sacar la barra de la pieza motor.

## Limpieza y Mantenimiento

- Antes de limpiar la batidora, apague y desenchufe de la toma de corriente.
- Lave la barra desmontable con la cuchilla en agua templada. Enjuague bien en seca.
- Seque la batidora con un paño seco.

## Datos técnicos

Modelo: SY-BM10

Voltaje operativo: 220-240V~50-60HZ

Potencia: 250W

## Medio Ambiente



Puede ayudar a proteger el medioambiente.

Por favor, recuerde respetar las normativas locales: lleve los equipos eléctricos que no funcionen a un centro de residuos adecuado.

## DECLARACION DE CONFORMIDAD

Importador: Satyatrade S. L.

Dirección: Pol. Ind. La Raya. C/ Guadalquivir, 2.

Camarma de Esteruelas, 28816 Madrid

Tel: 902 430 967

Fax: 91 8864285

CIF: B83254763

País de origen: China

Sytech® SY-BM10

Declaramos bajo nuestra propia responsabilidad que el producto cumple las siguientes directivas:

Estándares CE: Directiva EMC 2004/108/EC

EN 55014-1:2006

EN 55014-2-1997/+A1:2001/+A2:2008

EN 61000-3-2:2006

EN 61000-3-3:2008

Directiva de baja tensión: Directiva LVD 2006/95/EC

EN 60335-2-14:2006+A1:2008

EN 60335-1:2002+A11,A1:04+A12:06+A2:06+A13:2008

EN 62233:2008

Estándares ROHS:2002/95/EC Restriction of Hazardous Substance

Signed: Ajeet Nebhwani Utamchandani

Sole Administrator

