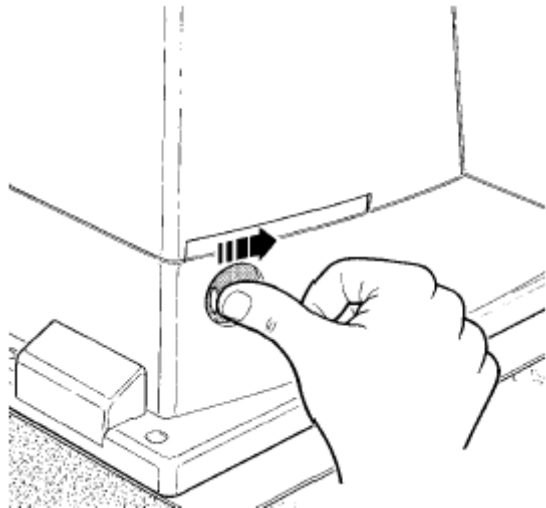
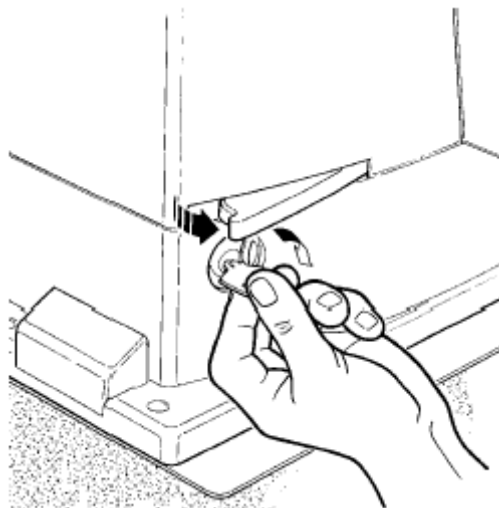


Desbloqueo y movimiento manual: antes de ejecutar esta operación, tenga **cuidado** de que el desbloqueo pueda efectuarse sólo cuando la hoja está detenida.

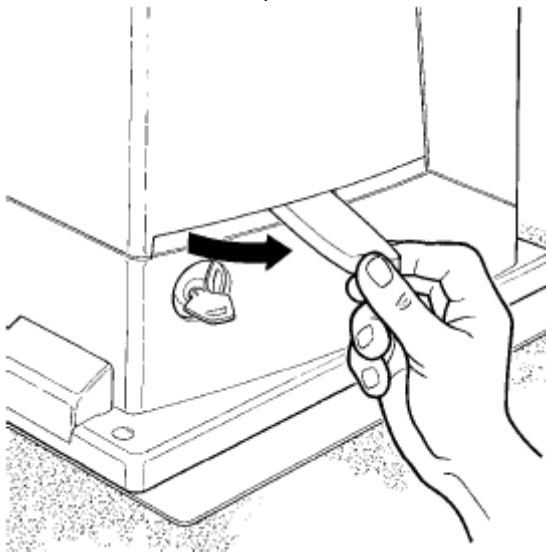
1 Desplace el disco cubrecerradura.



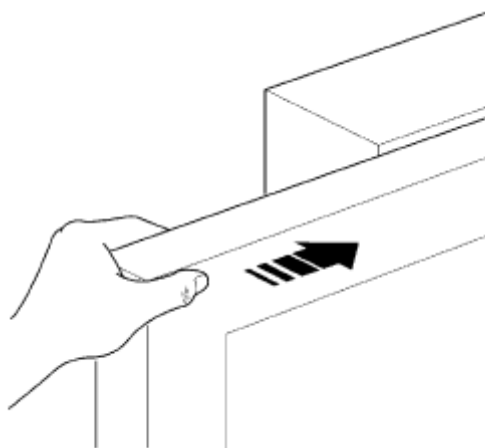
2 Introduzca y gire la llave hacia la derecha



3 Tire de la manilla de desbloqueo



4 Mueva manualmente la puerta.



Para bloquear: efectúe las mismas operaciones en el orden inverso.

Mando con dispositivos de seguridad fuera de uso: si los dispositivos de seguridad montados en la cancela no funcionaran correctamente, es posible accionar igualmente la cancela.

- Accione el mando de la cancela (con el telemando, con el selector de llave, etc.); si todo es correcto, la cancela se abrirá o se cerrará normalmente, en caso contrario, la luz intermitente destellará algunas veces y la maniobra no iniciará (el número de destellos depende del motivo por el que la maniobra no puede iniciarse).
- En este caso, hay que **accionar** nuevamente y **mantener accionado** el mando antes de tres segundos.
- Después de alrededor de 2 seg. el movimiento de la cancela comenzará en modo "hombre muerto", es decir mientras se mantenga accionado el mando, la cancela seguirá moviéndose; ni bien se suelte el mando, la cancela se detendrá.

Con los dispositivos de seguridad fuera de uso, es necesario hacer reparar la automatización lo antes posible.