



Manual de instalación y acceso a **GoToWebinar**

Jornadas Arrenta On-line



GoToWebinar

Proceso de Alta y Descarga

(30 días de evaluación)

1º Proceso de alta



Al pinchar en el banner se accede a la ventana de Alta

GoToWebinar Chat en ventas en línea

Buena elección!

Realizar eventos en línea para grandes audiencias gratis durante 30 días.

1 organizador ▼ Seleccione el número de **organizadores** en su cuenta.

First Name Last Name

Email Address Vamos a usar su dirección de correo electrónico para acceder a su cuenta.

Contraseña Debe contener 8-32 caracteres formados por letras y números.

¿Tiene un código de promoción?

Comience su prueba Rellenar formulario y acceder

Al hacer clic en comenzar con su evaluación, usted está de acuerdo con nuestros [Términos de Servicio](#), [Política de privacidad](#) y [anti-spam](#).

"El hecho de que pueda comunicarse con 300 o 400 personas, muchas de las que están en sintonía de todo el mundo, es bastante sorprendente."

- Bluepoint Liderazgo Desarrollo VP de Desarrollo de Negocios, **David Parks**



2º Iniciar la Sesión

Opción A

Opción B

Andres Bienvenido!

Su versión de prueba gratuita de 30 días está listo - vamos a e

Your audience awaits!

Dear andres catalan,

Welcome to your **free trial of GoToWebinar!** For the next 30 days, you'll have unlimited access to the most powerful web conferencing platform on the market.

Your free trial includes:

- **HDFaces – high-definition video conferencing** for you and your panelists
- **Both GoToWebinar and GoToMeeting** in a combined suite
- **Built-in audio conferencing** via phone or computer
- **Automated CRM** for event follow-up and tracking



[Get Started](#)

También puede iniciar sesión **desde su correo**, donde recibirá un e-mail de confirmación de registro



Comenzar

Inicie una sesión de webinar ahora o programar una para después.

[Inicie GoToWebinar](#)



[Iniciar GoToWebinar](#)



Ver Vídeos Demostración

Ver videos cortos sobre cómo utilizar GoToWebinar.

[Ver Videos \(GoToMeeting\)](#)


[Ver Videos \(GoToWebinar\)](#)



3º Programar una Sesión

- Mis Webinars
- Programar un Webinar
- Mis grabaciones
- Historia Webinar
- Generar informes
- Configuración

Mis Webinars

 [Programar un webinar](#)



[Programar una Sesión](#)

Fecha	Tiempo	Título	Los solicitantes de registro
Usted no tiene ningún webinars actuales o programados en este momento.			

Soporte 24/7 ¿Preguntas? Ofrecemos soporte webinar en línea 24 horas al día, 7 días a la semana. Global Customer Support ▶	Videos de entrenamiento Ver videos de demostración cortos para aprender cómo obtener el máximo provecho de GoToWebinar. Capacitación Videos ▶	Únete a la Comunidad GoToWebinar Conecte con nosotros para conocer las últimas noticias y hacer preguntas de apoyo.  Twitter  Facebook
---	--	---



3º Programar una Sesión

GoToWebinar®

GoToMeeting | GoToWebinar | MI Cuenta | Soporte 24/7 | Finalizar la sesión

Mis Webinars

Programe un Webinar

Mis grabaciones

Historia Webinar

Generar informes

Configuración

Programe un Webinar

Título:

Arrenta

Descripción:

Conferencia On-line

Tipo

Una sesión de la serie de secuencias

Fecha de inicio

Thu, Mar 20, 2014

Hora de inicio

10:00

AM

Hora de finalización

2:00

PM

Webinar zona horaria

(GMT +01:00) Bruselas, Copenhague, Madrid, París

Horario

Más sobre Programación

En la página siguiente, usted será capaz de personalizar su seminario, invitar a los asistentes, configure el registro, crear encuestas y encuestas y mucho más!

Rellenar campos
(con cualquier dato)

Indicar día y hora de la sesión
(puede escoger cualquiera)

Indicar zona horaria
(puede escoger cualquiera)

Pinchar el botón de aceptar



4º Iniciar descarga de Software

GoToWebinar®

GoToMeeting | GoToWebinar | Mi Cuenta | Soporte 24/7 | Finalizar la sesión

Pinchar el botón de "Comienzo"



Mis Webinars

Programe un Webinar

Mis grabaciones

Historia Webinar

Generar informes

Configuración

Progreso: 0%

Pasos recomendamos:

- Añadir el personal de su caso
- Personalice las preguntas del registro
- Crear una encuesta para usar durante el evento
- Invite a sus asistentes

Hold a Rehearsal

Mis Webinars > Gestione Webinar

Gestione Webinar para "Arrenta"

Invitar

Horario Webinar similares | Cancelar Webinar

Práctica

Comienzo

Configurar el Webinar

Título

Arrenta

Editar

Descripción

Conferencia on-line

Fecha y hora

Jue, 20 de marzo 2014 10 a.m.-02:00 AM CET

Editar

Añadir al Calendario

Audio

Los participantes pueden utilizar el micrófono de su ordenador y los altavoces (VoIP) o por teléfono.

Editar

Estados Unidos

Teléfono: +1 (702) 489-0007

Código de acceso: 387-905-571



4º Iniciar descarga de Software

GoToWebinar®

1º La Aplicación se descarga automáticamente

24/7 Support



Launch GoToWebinar

Click **Launch Application** if prompted by your browser. If GoToWebinar does not launch, please install GoToWebinar.

External Protocol Request

Google Chrome needs to launch an external application to handle citrixonline: links

Remember my choice for all links of this type

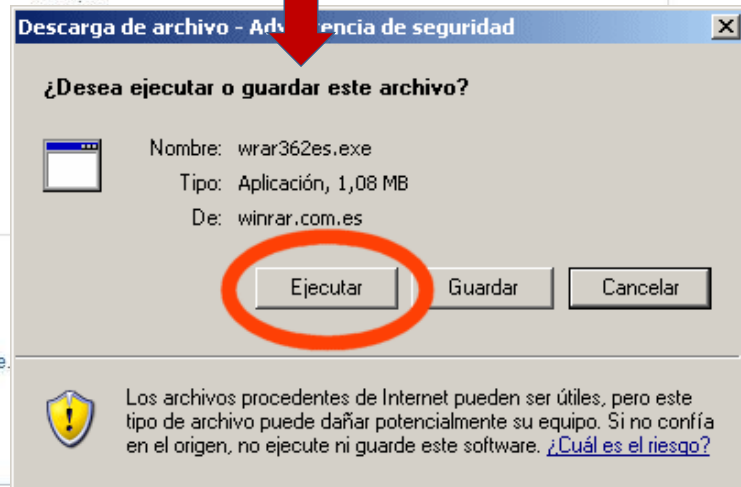
Launch Application

Questions?

- Contact [Global Customer Support](#) or tweet to us [@gotowebinar](#).
- This download includes software components that you can disable at any time.

2º Tan sólo es necesario pinchar en el botón **Ejecutar**

Check **Remember my choice** for all links of this type in your browser and skip this step next time you join a



5º Abrir programa

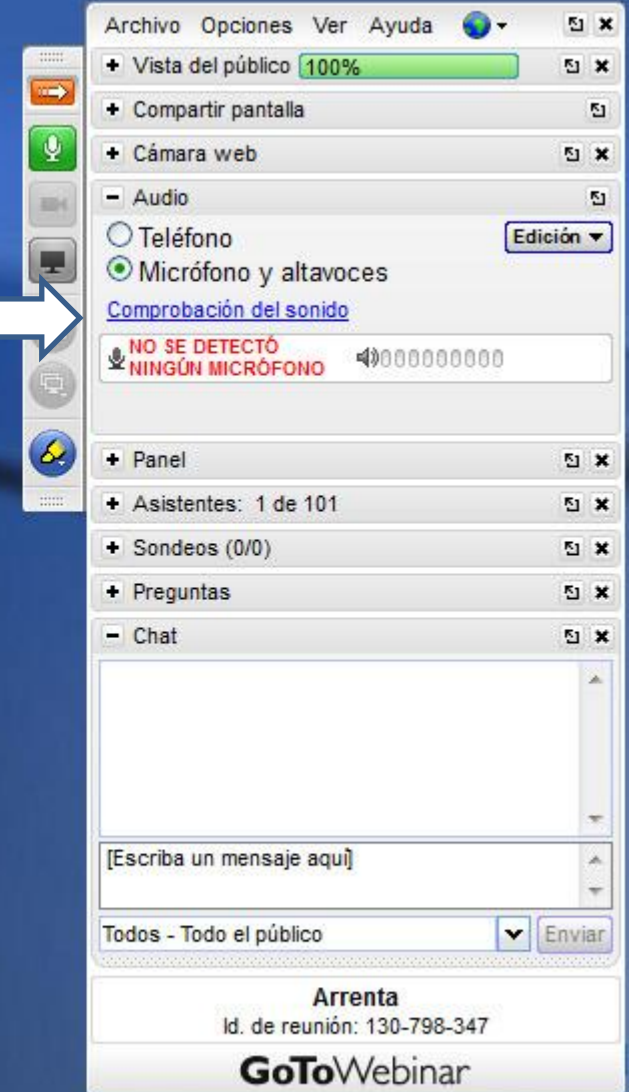


Tan sólo es necesario tener activado el micrófono

Se han de tener los cascos conectados para hacer la **prueba de sonido** (siempre opción "**Micrófono y Altavoces**")



Se muestra en su **escritorio** el acceso al programa



Archivo Opciones Ver Ayuda

- + Vista del público 100%
- + Compartir pantalla
- + Cámara web
- Audio
 - Teléfono
 - Micrófono y altavoces

[Comprobación del sonido](#)

NO SE DETECTÓ NINGÚN MICRÓFONO

+ Panel

+ Asistentes: 1 de 101

+ Sondeos (0/0)

+ Preguntas

- Chat

[Escriba un mensaje aquí]

Todos - Todo el público

Arrenta
Id. de reunión: 130-798-347
GoToWebinar



6º Invitación a las Jornadas

Invitación de GoToWebinar - Arrenta - Mensaje (HTML)

Archivo Mensaje Adobe PDF

Ignorar Correo no deseado Eliminar Responder Responder a todos Reenviar Más Reunión

Formación Clien... Al jefe Correo electróni... Pasos rápidos

Reglas OneNote Acciones Mover

Marcar como no leído Categorizar Seguimiento Etiquetas Edición Zoom

De: ACatalan Arrenta Enviado el: martes 04/03/2014 13:56

Para: ACatalan Arrenta

CC:

Asunto: Invitación de GoToWebinar - Arrenta

1. Únase a mi seminario web:
<https://global.gotowebinar.com/register/130798347>

2. Usted se conectará al audio mediante el micrófono y los altavoces (VoIP) de su equipo. Se recomiendan auriculares con micrófono.

También puede seleccionar la opción Usar teléfono al unirse al seminario web.

Número: +1 (909) 259-0023
Código de acceso: 243-394-160
PIN de audio: lo recibirá al unirse al seminario

Id. de seminario web: 130-798-347

GoToWebinar
Seminarios web cada vez más fáciles

Recibirás un correo como este donde sólo os necesario que **pinches este enlace**

Copia el I.d. de Seminario Web
(por si te lo pidiera entrando desde **GoToMeeting**)

7º Acceso a las Jornadas

Arrenta

Datos opcionales para iniciar el seminario

Jue, 20 de marzo 2014 10 a.m.-02:00 AM CET


La descripción se puede utilizar en su correo electrónico de invitación al seminario web y la página de registro (opcional).

* Nombre
andres
122 MAS Caracteres Permitidos. (128 máx)

* Apellido
catalan

* Dirección de correo electrónico ?
andrecata@yahoo.es

* Indica un campo obligatorio

 Al hacer clic en este botón usted envía su información al organizador webinar, que lo utilizará para comunicarse con usted en relación con este acontecimiento y sus otros servicios.

Únete Webinar in Progress → **Iniciar Jornadas**



7º Acceso a las Jornadas

Si entras desde GoToMeeting, te pedirá el I.D. para Unirte a una reunión, pega la I.D. del Seminario Web que antes copiaste en el correo de invitación.

GoToMeeting Suite

Especifique el Id. de reunión, seminario web o curso.

130-798-347

Unirse

GoToMeeting®

Reuniones en línea cada vez más fáciles. Cuando quiera, donde quiera.

Reunión rápida Programar reunión Mis reuniones

GoToWebinar®

Eventos web cada vez más fáciles

Seminario rápido Programar seminario web Mis seminarios web



Ya estás dentro

The screenshot shows a desktop environment with a GoToWebinar window. The main content is a presentation slide with the following elements:

- Header:** "Agencias Inmobiliarias" (left) and "Servicios profesionales Para la protección del alquiler" (right).
- Image Grid:** A collage of images related to real estate and legal services, including people in business attire, a hand holding a key, a hand holding a scale, a hand holding a house icon, and a hand holding a stack of money.
- Service Cards:**
 - Alquiler Garantizado:** vivienda | local
 - Asistencia Jurídica**
 - arrenta Total:** seguro de alquiler
 - Seguro:** alquiler impago rentas

The right side of the screenshot shows the GoToWebinar control panel with the following details:

- Menu: Archivo Opciones Ver Ayuda
- Vista del público: 100%
- Compartir pantalla: EN DIRECTO - Mostrando pantalla
- Buttons: Mostrar mi pantalla, Detener mostrando pantalla, Dar teclado y mouse, Cambiar presentador
- Grabación: Iniciar grabación 879,2 GB restantes Configuración
- Dispositivos: Cámara web, Audio, Panel
- Asistentes: 1 de 101
- Sondeos: 0/0
- Preguntas
- Chat
- Meeting Info: arrenta, Id. de reunión: 154-616-571
- GoToWebinar logo
- Footer: Vista en escritorio, Pantalla Compartida, Audio Conferencia, Sin webcam