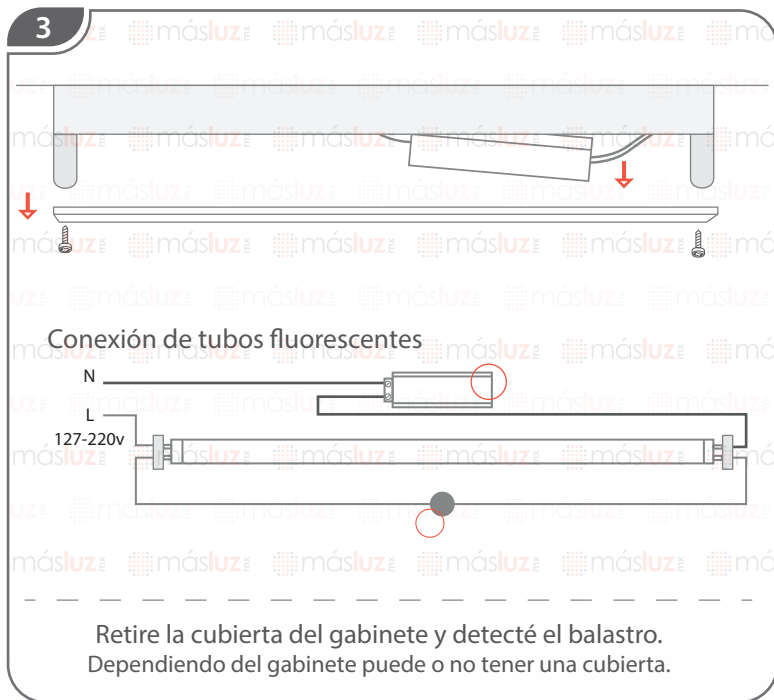

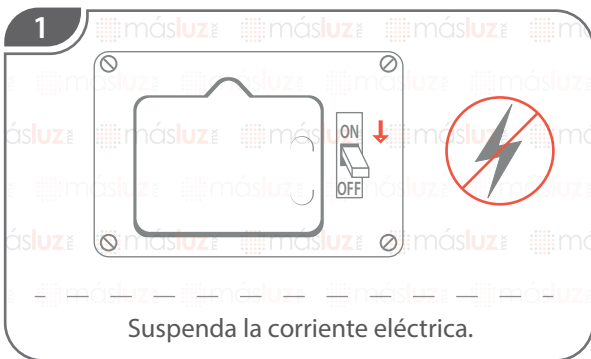


① Tubo Slim LED T8 Económico de 120cm a 18w

⚠ PRECAUCIÓN. ANTES DE INICIAR LA CONEXIÓN ASEGÚRESE DE CORTAR O SUSPENDER LA CORRIENTE ELÉCTRICA.

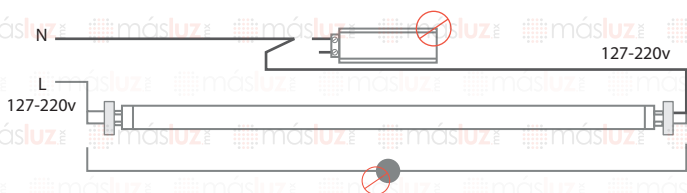
Sustituir un tubo fluorescente por un Tubo LED Slim



Sustituir un tubo fluorescente por un Tubo LED Slim

4

Modificaciones a la conexión de tubos fluorescentes



Conexión de Tubo LED Slim



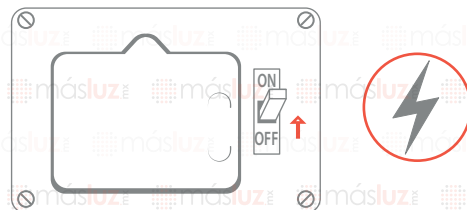
Desconecte el balastro y el arrancador y realice las conexiones para que quede un polo de cada lado del gabinete.

5



Coloque la cubierta y después el Tubo LED Slim.

6



Vuelva a conectar la corriente eléctrica y encienda el luminario.