

No. ENG-001	MANUAL DE INSTALACION DE APLICATIVO SIETEDESKTOP (SieteDesktop)			
Ver Doc: 1				
Página 1 de 4				
Fecha Crea: 2-mar-12				
CLIENTE O PROYECTO: SUPER DE ALIMENTOS		Soporte	Entrega	X
ASUNTO O TEMA: MANUAL DE INSTALACION DE APLICATIVO SIETEDESKTOP				

ASISTENTES O RESPONSABLES			
Nombre	Cargo / Rol	Teléfono	E-mail
EDILBERTO PACHECO P.	DIRECTOR - ENIGMA	3128325529	epacheco@enigmadev.com
DESCRIPCIÓN O DESARROLLO DEL TEMA			

1. Introducción

Este documento especifica los requerimientos de software y de configuración que se deben cumplir previamente para el correcto funcionamiento de la aplicación SieteDesktop, además especifica los pasos que deben ejecutarse para su apropiada instalación.

2. Descarga e instalación de Java:

A continuación descargue el instalador de java; el cual es necesario para poder ejecutar la aplicación SieteDesktop.

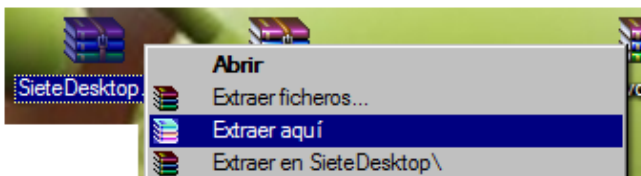
- <http://server3.sieteasp.com/install/super/SieteDesktop/jre-6u31-windows-i586.exe>

Una vez descargado el archivo, ejecútelo y siga los pasos del asistente de instalación.

3. Descargue el aplicativo SieteDesktop

Descargue el paquete con los archivos de instalación [aquí](#); descomprima el archivo presionando clic derecho sobre él y en el menú contextual haga clic en '**Extraer aquí**'. Tras descomprimir el archivo aparecerá una carpeta llamada **SieteDesktop** como se muestra en la figura 1.

Figura 1 Descomprimir archivo



Posteriormente, abra la carpeta llamada '**SieteDesktop**', en la cual encontrara un archivo llamado 'SieteNB.jar' como se muestra en la figura 2

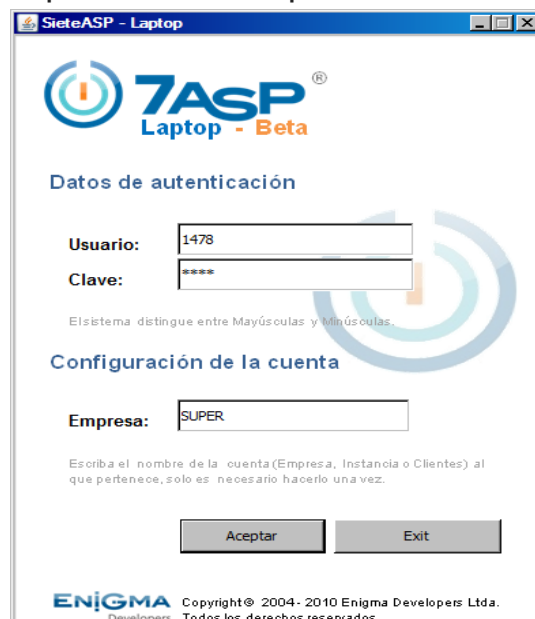
Figura 2 Archivos dentro de la carpeta SieteDesktop

Nombre	Fecha modif...	Tipo	Tamaño
lib	29/02/2012 11:3...	Carpeta de archiv...	
README.TXT	29/02/2012 11:3...	Documento de te...	2 KB
SieteNB.jar	29/02/2012 11:3...	Archivo JAR	484 KB

Ejecute el archivo **SieteNB.jar**, el cual desplegara la pantalla de autenticación del aplicativo como se muestra en la figura 3

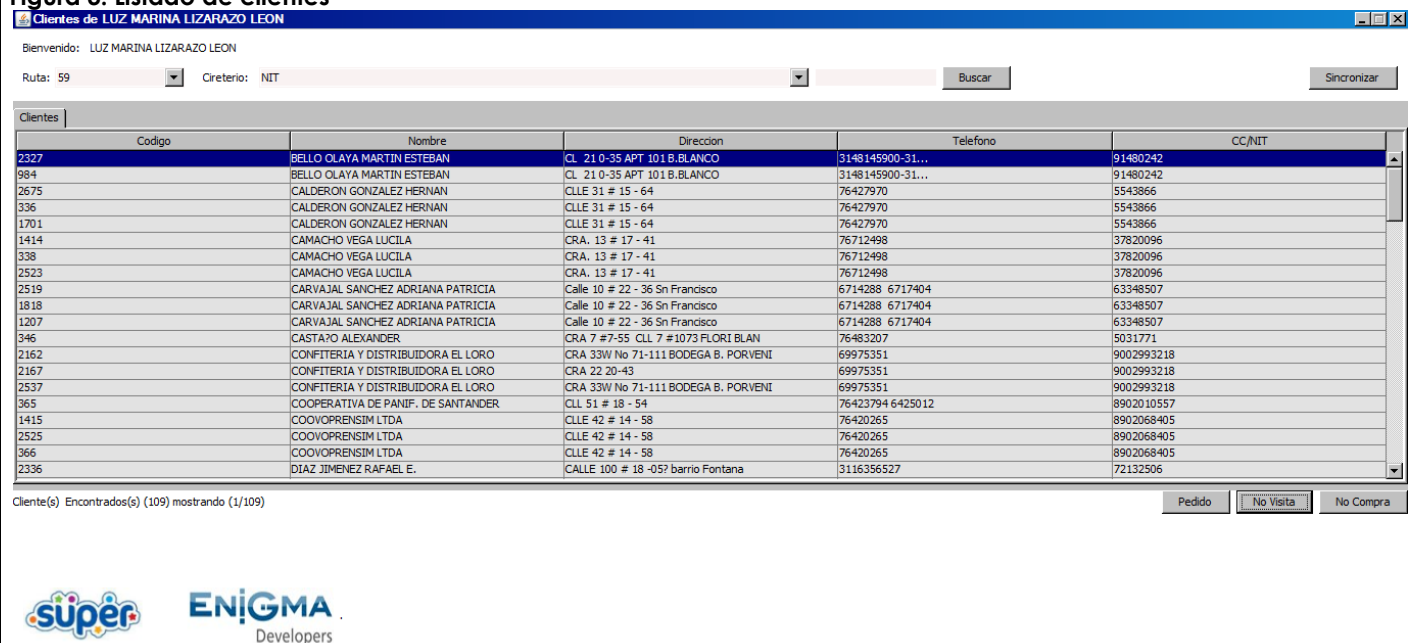
No. ENG-001	MANUAL DE INSTALACION DE APLICATIVO SIETEDESKTOP (SieteDesktop)			
Ver Doc: 1		Soporte	Entrega	X
Página 2 de 4				
Fecha Crea: 2-mar-12				
CLIENTE O PROYECTO: SUPER DE ALIMENTOS				
ASUNTO O TEMA: MANUAL DE INSTALACION DE APLICATIVO SIETEDESKTOP				

Figura 3. Ventana Autenticación Aplicativo SieteDesktop



Después de la autenticación se despliega una interfaz con todos los clientes que tiene el ejecutivo de negocio autenticado como se muestra en la figura 3.

Figura 3. Listado de clientes

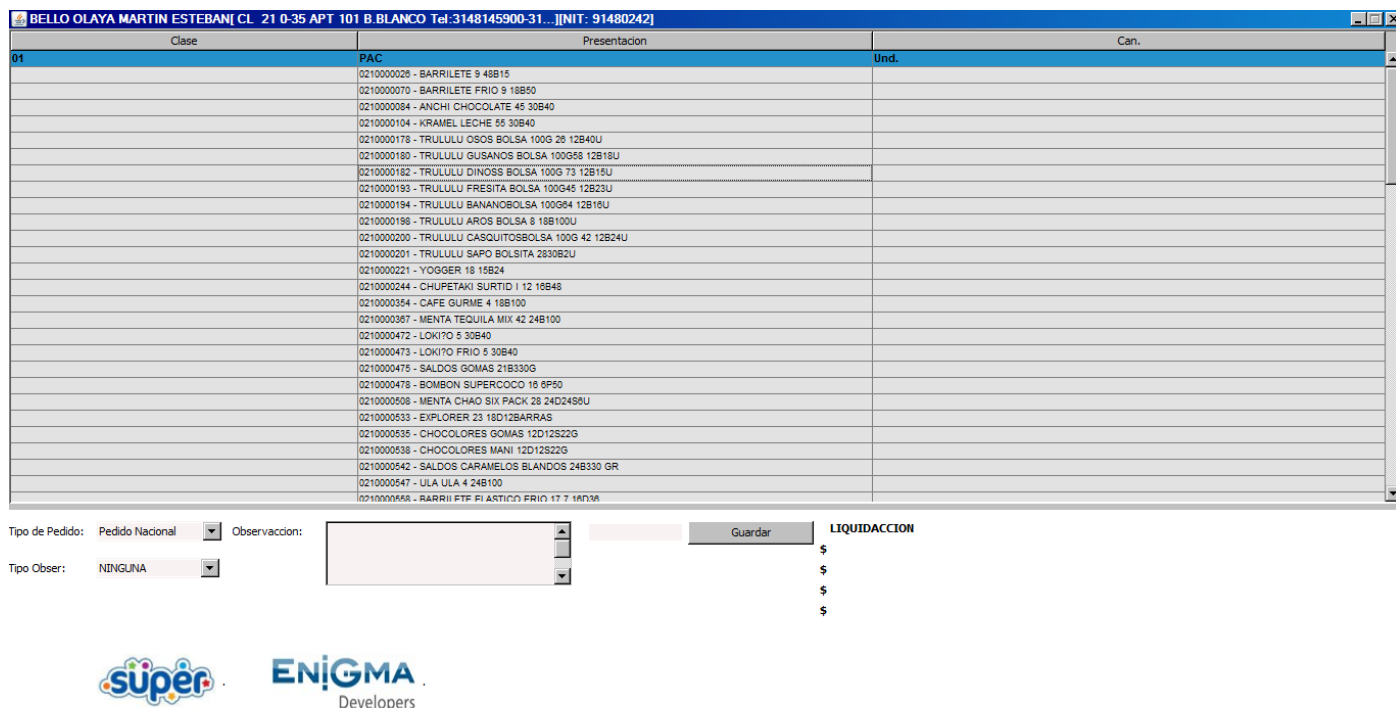


Codigo	Nombre	Direccion	Telefono	CC/NIT
2327	BELLO OLAYA MARTIN ESTEBAN	CL 21 0-35 APT 101 B.BLANCO	3148145900-31...	91480242
984	BELLO OLAYA MARTIN ESTEBAN	CL 21 0-35 APT 101 B.BLANCO	3148145900-31...	91480242
2675	CALDERON GONZALEZ HERNAN	CLLE 31 # 15 - 64	76427970	5543866
336	CALDERON GONZALEZ HERNAN	CLLE 31 # 15 - 64	76427970	5543866
1701	CALDERON GONZALEZ HERNAN	CLLE 31 # 15 - 64	76427970	5543866
1414	CAMACHO VEGA LUCILA	CRA. 13 # 17 - 41	76712498	37820096
338	CAMACHO VEGA LUCILA	CRA. 13 # 17 - 41	76712498	37820096
2523	CAMACHO VEGA LUCILA	CRA. 13 # 17 - 41	76712498	37820096
2519	CARVAJAL SANCHEZ ADRIANA PATRICIA	Calle 10 # 22 - 36 Sn Francisco	6714288 6717404	63348507
1818	CARVAJAL SANCHEZ ADRIANA PATRICIA	Calle 10 # 22 - 36 Sn Francisco	6714288 6717404	63348507
1207	CARVAJAL SANCHEZ ADRIANA PATRICIA	Calle 10 # 22 - 36 Sn Francisco	6714288 6717404	63348507
346	CASTAÑO ALEXANDER	CRA 7 #7-55 CLL 7 #1073 FLORI BLAN	76483207	5031771
2162	CONFITERIA Y DISTRIBUIDORA EL LORO	CRA 33W No 71-111 BODEGA B. PORVENI	69975351	9002993218
2167	CONFITERIA Y DISTRIBUIDORA EL LORO	CRA 22 20-43	69975351	9002993218
2537	CONFITERIA Y DISTRIBUIDORA EL LORO	CRA 33W No 71-111 BODEGA B. PORVENI	69975351	9002993218
365	COOPERATIVA DE PANIF. DE SANTANDER	CLL 51 # 18 - 54	76423794 6425012	8902010557
1415	COOVOPRENSIM LTDA	CLLE 42 # 14 - 58	76420265	8902068405
2525	COOVOPRENSIM LTDA	CLLE 42 # 14 - 58	76420265	8902068405
366	COOVOPRENSIM LTDA	CLLE 42 # 14 - 58	76420265	8902068405
2336	DIAZ JIMENEZ RAFAEL E.	CALLE 100 # 18 -05? barrio Fontana	3116356527	72132506

No. ENG-001	MANUAL DE INSTALACION DE APLICATIVO SIETEDESKTOP (SieteDesktop)			
Ver Doc: 1				
Página 3 de 4				
Fecha Crea: 2-mar-12				
CLIENTE O PROYECTO: SUPER DE ALIMENTOS		Soporte	Entrega	X
ASUNTO O TEMA: MANUAL DE INSTALACION DE APLICATIVO SIETEDESKTOP				

Se debe seleccionar un cliente del listado como se muestra en la figura 3 y ejecutar clic sobre el botón **Pedido**; el cual se encuentra en la parte inferior derecha de la pantalla de SieteDesktop para desplegar la ventana y realizar pedidos como se muestra en la figura 4

Figura 4. Interfaz para realizar pedidos



The screenshot shows a window titled 'BELLO OLAYA MARTIN ESTEBAN[CL. 21 0-35 APT 101 B. BLANCO Tel.:3148145900-31...][NIT: 91480242]'. It features a table with columns: Clase, PAC, Presentacion, Und., and Can. The table lists various products like BARRILETE, ANCHI CHOCOLATE, and TRULLU. Below the table is a form with 'Tipo de Pedido' (Pedido Nacional), 'Observacion', 'Tipo Obser' (NINGUNA), and a 'Guardar' button. To the right, there are labels for 'LIQUIDACION' and currency symbols (\$).

Para realizar un pedido debe ubicarse en la columna llamada **Presentación** donde se listan los productos. Para indicar las cantidades de un producto se debe ubicar en la columna llamada **Und.** Como se muestra en la figura 5.

Figura 5. Cantidades solicitadas de un producto

BELLO OLAYA MARTIN ESTEBAN[CL. 21 0-35 APT 101 B. BLANCO Tel.:3148145900-31...][NIT: 91480242]		
Clase	Presentacion	
01	PAC	Und.
	0210000026 - BARRILETE 9 48B15	12
	0210000070 - BARRILETE FRIO 9 18B50	4
	0210000084 - ANCHI CHOCOLATE 45 30B40	

Una vez ingresadas las cantidades de cada producto se debe presionar **Enter** sobre la columna Presentación del respectivo producto, para realizar el proceso de asignación de cantidades. Se debe complementar la información del pedido indicando el tipo pedido, tipo observación y observación (de ser necesario) los cuales se encuentran en la parte inferior de la pantalla de pedidos como se muestra en la figura 6.

No. ENG-001	MANUAL DE INSTALACION DE APLICATIVO SIETEDESKTOP (SieteDesktop)				
Ver Doc: 1					
Página 4 de 4					
Fecha Crea: 2-mar-12			Soporte	Entrega	X
CLIENTE O PROYECTO: SUPER DE ALIMENTOS					
ASUNTO O TEMA: MANUAL DE INSTALACION DE APLICATIVO SIETEDESKTOP					

Figura 6. Información complementaria del pedido

Tipo de Pedido: N.D. por menor v...	Observacion: el producto es bueno..	\$ 961.983	Guardar	LIQUIDACION Numero: 84790 Subtotal: 829,296 Impuesto: 132,687 Total: 961,983
Tipo Obser: DESCUENTO EN P...				



Usted puede evidenciar que los productos se están adicionando correctamente, ya que el valor que se encuentra dentro del ovalo rojo de la figura 6 se incrementa. Una vez verificado lo anterior, haga clic en el botón **Guardar** y para verificar que efectivamente guardo el pedido, se debe generar una **Liquidación** como se puede presenciar en el cuadro rojo de la figura 6

CONFIDENCIALIDAD DE LA INFORMACIÓN

Este documento constituye una obra de propiedad intelectual de ENIGMA DEVELOPERS LTDA. Y está dirigida de manera personal y confidencial al (a los) destinatario (s) arriba señalado(s). ENIGMA DEVELOPERS LTDA. tiene el derecho exclusivo a disponer de ella, en virtud de lo cual, prohíbe al (los) destinatario (s) expresamente: su reproducción total o parcial; su comunicación, difusión o distribución a terceros; y su traducción, arreglo y adaptación, cualquiera que sea el medio que se utilice para ello.

La divulgación de la información confidencial sin la autorización escrita de ENIGMA DEVELOPERS LTDA. es una conducta desleal que vulnera el derecho amparado en el artículo 16 de la Ley 256 de 1996.

DATOS DE ELABORACIÓN DEL DOCUMENTO

Responsable: EDILBERTO PACHECO P.	Cargo : DIRECTOR
Elaborado Por : HENRY SANCHEZ ARANGO	Fecha : 02-MAR-2012