

Artefacto compacto de Led's para iluminación Sub acuatica

Entrada 12 VDC Reg. 3 Watts.

Lea atentamente el manual de instrucciones


- Modelo PRGB-3W-B (Full color)
- Modelo PRGB-3W-C (Full color)
- Modelo PBLF-3W-B (Blanco Frío)
- Modelo PBLF-3W-C (Blanco Frío)

Potencia 3 W



Angulo de refraccion
160°

Incluye cubeta de alojamiento



L 1 3 w
Industria Argentina

Pag. 1

Características

Potencia 3 W

- Artefacto Para iluminacion Sub acuatica
- Luz de Led's RGB / Blanco Frio y Calido
- Sumergible (IP 68)
- Diametro exterior 78 mm.
- Tension de alimentacion 12 VDC (Regulada) 3 Watts.
- Cable de alimentacion 4 x # 0,50 mm. para RGB y 2 x # 0,50 BI
- Longitud de cable 1,50 mts.
- Artefacto de aluminio pintado de Blanco, Proceso electrostáticos en polvo
- Lente de vidrio
- Frente Opcional (Blanco y Cromado)
- Ángulo refractante 160°
- Apto para piscinas de hormigón y de fibra
- Libre mantenimiento
- Encender bajo Agua



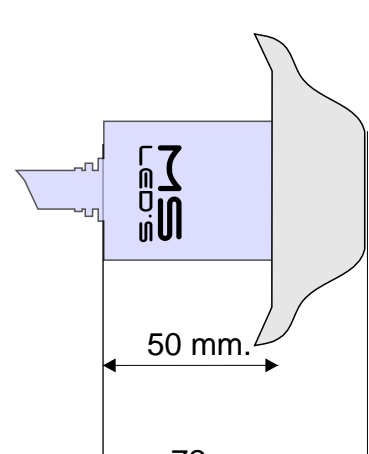
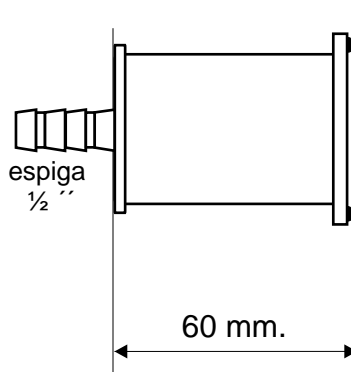
Frente opcional

- Blanco
- Cromado

Frente



Base de empotrar (Cubeta de alojamiento)

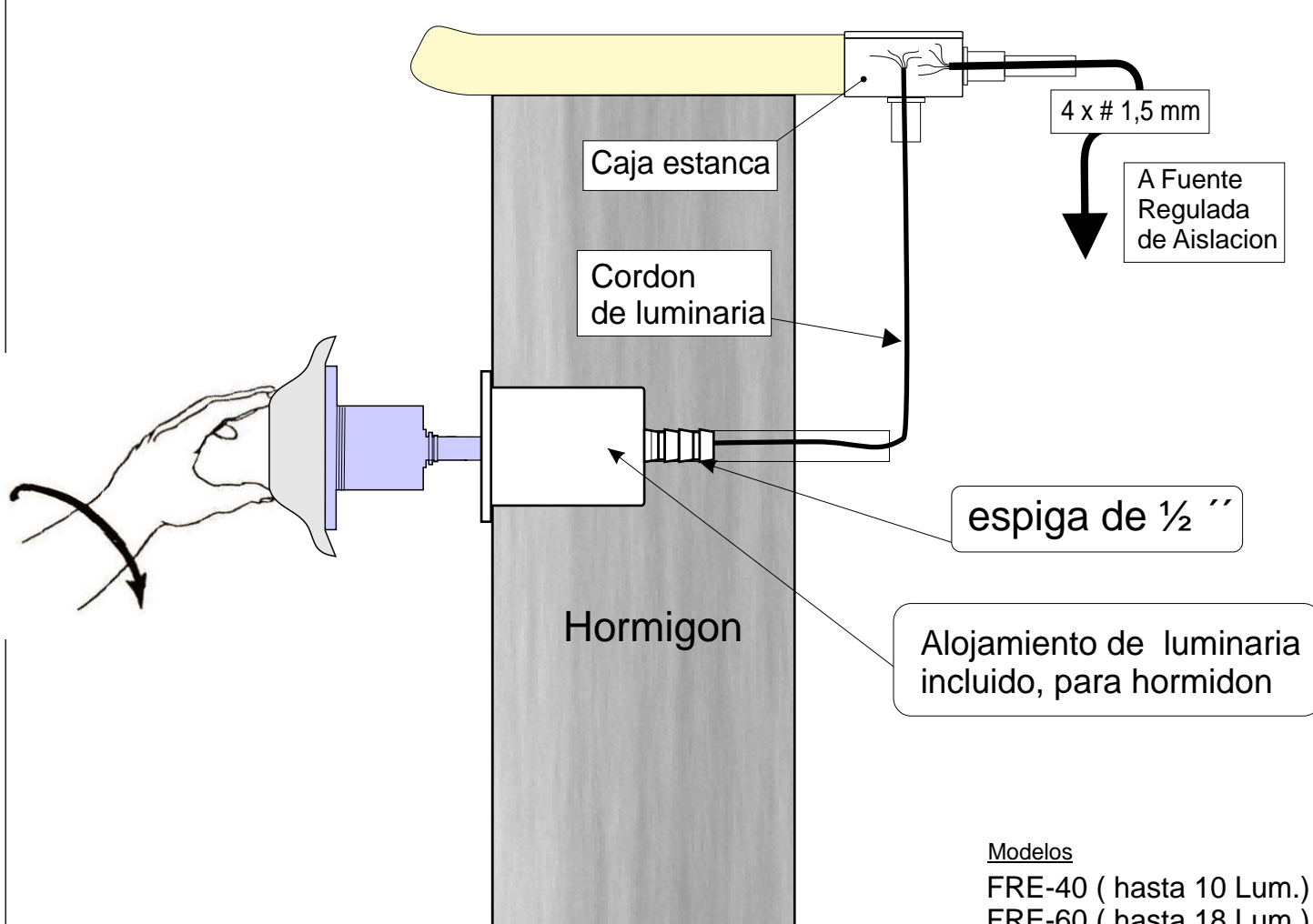


Pag. 4

Industria Argentina

Para piscinas de hormigon

Empalmar, al cable maestro identificando los colores



Modelos
FRE-40 (hasta 10 Lum.)
FRE-60 (hasta 18 Lum.)
FRE-80 (hasta 25 Lum.)

Importante: Utilizar para su alimentación, fuente de aislacion regulada y encapsulada, No debe alimentarse la/s Luminaria/s, con fuente sin regular ya que dañaría progresivamente la vida útil del Led's

Modelos para alimentacion

- FRE-40 (hasta 10 Lum. Blancas)
- FRE-60 (hasta 18 Lum. Blancas)
- FRE-80 (hasta 25 Lum. Blancas)
- FRE-40 R (hasta 10 Lum. RGB Color)
- FRE-60 R (hasta 20 Lum. RGB Color)
- FRE-80 R (hasta 30 Lum. RGB Color)
- AMP-REG-80 R (Amplificador hasta 30 Lum.)

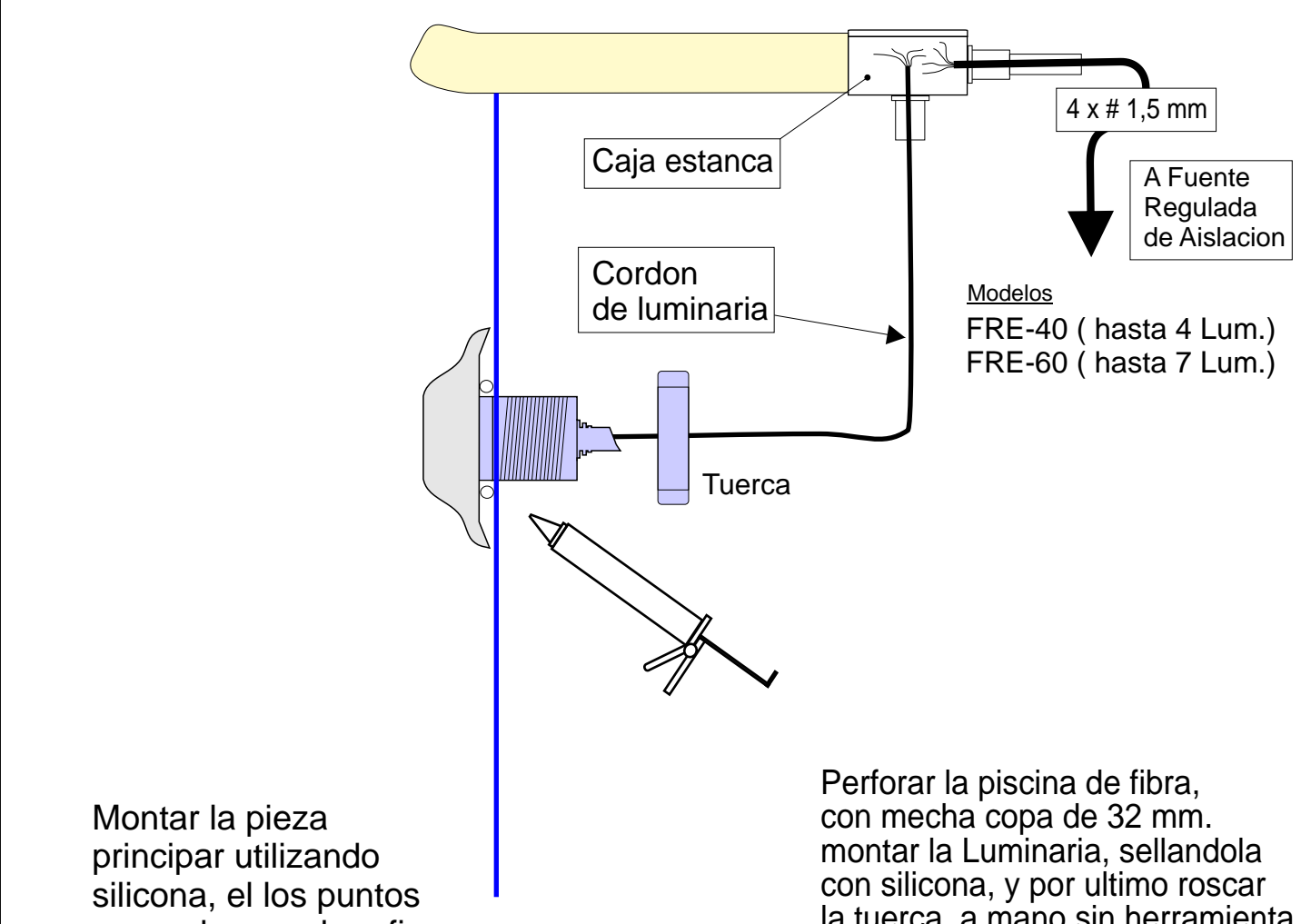


No Utilizar para su alimentación fuente Switching

Pag. 3

Para piscinas de Fibra

Empalmar, al cable maestro identificando los colores



Modelos
FRE-40 (hasta 4 Lum.)
FRE-60 (hasta 7 Lum.)

Montar la pieza principal utilizando silicona, el los puntos marcados en el grafico

Perforar la piscina de fibra, con mecha copa de 32 mm. montar la Luminaria, sellandola con silicona, y por ultimo roscar la tuerca, a mano sin herramienta.

Informacion

Se recomienda la instalación de las luminarias, de un mismo lateral, del lateral donde se apreciara la vista de su piscina. A modo orientativo, en una piscina de 7 u 8 metros de largo se aconseja la instalación de 6 luminaria.
Tenga en cuenta que esta luminaria (3 W) fue diseñada para cubrir espacios como escalinatas payas húmedas, jacuzzi o espacios donde se desee iluminar complementando con la iluminación que ofrece el modelo de (10 W) no obstante puede utilizar este modelo, para toda la iluminación de su piscina
Es importante tener en cuenta que para apreciar la variedad de colores, su piscina, debe estar pintada o revestida, en color blanco, arena, o celestes claros, ya que la iluminación de colores utiliza los rebotes de piso y paredes, para su propagación.
Usted a adquirido un producto de alta calidad, el cual no necesite mantenimiento, la vida util del componente Led's esta calculada en 50.000 Hs. siempre que se la alimente con fuente regulada de aislacion.