

los proyectos hacen los objetos eternos,
las modas los corrompen,
los imbéciles los copian y los venden a los ignorantes y a los idiotas.
nosotros hacemos proyectos y trabajamos
para ayudar a la luz a emocionarle.
los frutos de nuestras ideas y de nuestros proyectos
están protegidos con patentes,
modelos registrados y derechos de autor.
design makes objects timeless,
fashion corrupts them,
fools copy them and sell them to ignorants and idiots.
we do projects and work to help light to bring
you true emotion.
the results of our ideas and our projects
are protected by patents
and/or registered models
and/or copyright.

mario nanni

Alvaline

For m

Viabizzuno, calle principal del anejo de Bizzuno, provincia de ravenna, donde, el 21 07 1955, nací, en el n°17, entre el ayuntamiento y la parroquia. de aquí nace el nombre de la empresa establecida en el año mil noveciento noventa y cuatro representada por un espacio blanco atravesado por dos líneas, una vertical, rigurosa, limpia, equilibrada, For m, y otra inclinada, irreverente en el espacio, irónica, fuera de los esquemas, Alvaline. distintas pero complementarias, igual que las dos almas representadas por las dos colecciones Viabizzuno. y en el punto en el que se cruzan las dos líneas, el UpO, Ufficio progettazione Ombre.

Viabizzuno is the name of the main road of the small village Bizzuno located in the province of ravenna, where I was born on the 21 07 1955 at n°17, between the 'casa del popolo' and the local parish church. from here the name of the company founded in nineteen ninety-four represented by a white space intersected by two lines one vertical, well balanced, logical, clean, For m, the other dynamic, irreverent, ironic, Alvaline. separate and yet complementary, just like the two different philosophies behind Viabizzuno two collections. in the intersection between the two lines, UpO, Ufficio progettazione Ombre.

mn

Viabizzuno progettiamo la luce

Viabizzuno se rodea de experiencia, conocimientos e investigación para poder dar la mejor expresión posible a su modo de hacer luz. este instrumento es un manual técnico: la recopilación, el relato, la explicación de las dos líneas de producto que nacen del pensamiento proyectual de Viabizzuno que se identifica en una página blanca, siempre lista para aceptar y resolver nuevos desafíos. dos líneas complementarias ocupan ese espacio explorándolo, dilatándolo: se cruzan, seguras de su propia identidad, dos almas representadas por las colecciones For m y Alvaline. dos instrumentos que, unidos, nos permiten proyectar la luz a 360°. el manual For m y Alvaline forma así un único libro, pero con dos recorridos: en uno es la forma la que emociona e ilumina, en otro es el diseño el que genera la luz; en un recorrido tenemos la lámpara irreverente, el objeto que vive tanto en la luz artificial como en la natural; en el otro, el cuerpo iluminante, técnico, que desaparece para dejar espacio únicamente a la luz. dos tipos de producto distintos, pero complementarios. es el instrumento para conocer nuestra luz: la histórica, pero también la especial, desarrollada y creada a medida, que narra lo importante que es que el proyecto sea estimulante y que el interlocutor esté preparado para un proyecto complejo, que requerirá tiempo y esfuerzo.

proyectamos la luz a 360°.

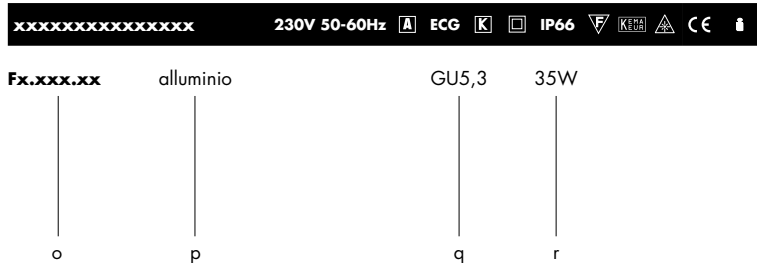
Viabizzuno draws on all its experience, knowledge and research to fully express its own personal way of creating light. this tool is a technical manual, a collection, account and explanation of the two product ranges generated by Viabizzuno's design concept, which takes the form of a white page, always ready to accept and solve a new challenge. two complementary ranges occupy this space, exploring and expanding it; they intersect, confident in their own identity, two kindred spirits represented by the For m and Alvaline collections. two tools that together enable us to design lighting in 360°. the For m and Alvaline manual becomes a single book but with two pathways; in one it is the shape that excites and illuminates, in the other it is the design that generates the light, in one is the irreverent lamp, the object that is alive in both artificial and natural light, in the other is the efficient light fitting that disappears to make way for light alone, two different but complementary product types. the manual is a tool to learn about our light, both the historical and the special, developed and made to measure, which explains how important it is for the design to be stimulating and for the customer to be prepared for a complex design process, which requires both time and commitment.

we design lighting at 360°.



ejemplo de recuadro técnico. posiciones estándar y símbolos.
example of data plate. standard arrangement of symbols.

a	nombre del aparato de iluminación lighting system name
b	tensión de alimentación. supply rating (Volt).
c	frecuencia de alimentación. supply frequency (Hertz) .
d	alimentador/transformador incluidos o no incluidos power supply unit / transformer included or not
e	tipo de alimentador. type of control gear.
f	kit de cableado incluido o excluido condensador de reajuste de fase incluido sólo si se indica wiring kit included or excluded capacitor for power factor correction only if indicated
g	clase de seguridad. insulation class.
h	grado de la protección. protection rating.
i	montaje directo sobre superficies normalmente inflamables direct mounting on flammable surfaces
k	aparato aprobado, Marca de Calidad certification for safety and quality standards
l	fuentes luminosa led. led light source. luminarias donde se pueden instalar lamparas a led a pedir despues de verificar la compatibilidad electrica y mecánica. light fittings that can be install led light sources to be ordered separately after checking their electrical and mechanical compatibility
m	producto conforme con las directivas europeas produced in compliance with EC directives
n	peso neto. net weight. Kg.



o	código. code.
p	color y acabado. colours and finish.
q	conexión de la bombilla. lamp socket.
r	potencia de la bombilla (Watt). lamp wattage (Watt).

componentes. components.	IK10	CE	i
---------------------------------	-------------	-----------	----------

componentes - indica todos los elementos indispensables para la instalación y el buen funcionamiento del cuerpo iluminante.
components - includes all items that are essential to the correct operation and installation of the light system

accesorios. accessories.	IK10	CE	i
---------------------------------	-------------	-----------	----------














accesorios - se refiere a otras partes que pueden instalarse en el cuerpo
accessories - refers to items that can be added to the fitting

kit	IK10	CE	i
------------	-------------	-----------	----------


kit - se refiere a los kit de iluminación que pueden instalarse dentro del cuerpo.
kit - refers to the lighting kits available for installation in the body

Viabizzuno si riserva il diritto di apportare ai propri modelli, senza nessun preavviso, qualsiasi modifica ritenesse opportuna. Viabizzuno reserves the right to introduce any change to its own models, without prior notice. Viabizzuno behält sich das Recht vor jederzeit und ohne Ankündigung die technischen Daten der im Katalog abgebildeten Produkte zu ändern. Viabizzuno se reserva el derecho de aportar a sus modelos, sin ningún preaviso, cualquier modificación que considere oportuna. Viabizzuno se réserve le droit d'apporter une quelconque modification aux produits sans préavis. Viabizzuno оставляет за собой право внести любые изменения в свои модели без предварительного уведомления.

legenda

-  clase I, sólo aislamiento fundamental; además, las partes conductoras accesibles están conectados a un conductor de tierra. puesta a tierra indispensable. class I, only basic insulation, accessible conductors are earthed. earthing compulsory.
-  clase II, al aislamiento fundamental se añade un segundo aislamiento, o bien los dos aislamientos se reemplazan por un aislamiento reforzado. class II, basic insulation plus second insulation or both are replaced by reinforced insulation. earthing excluded
-  clase III, alimentación realizada con voltaje bajísimo de seguridad class III, very low safety supply tension; not to be used over 50V-50Hz. earthing excluded.
-  aparatos adecuados para el montaje directo sobre superficies normalmente inflamables. luminaires suitable for direct mounting on flammable surfaces.
-  cristal opalino. opal glass.
-  cristal arenado. frosted glass.
-  cristal transparente. transparent glass.
-  policarbonado opalino. opal polycarbonate diffuser.
-  extrusion de policarbonado. polycarbonate coextruded.
-  apto para tránsito de vehículos. drive over.
-  bombilla incluida. todos nuestros cuerpos iluminantes cableados led llevan la fuente luminosa incluida. lamp included. all our lighting system led are with lamp included.
-  alimentador incluido. control gear included.
-  alimentador excluido. control gear not included.
-  condensador de compensación incluido. capacitor for power factor correction included.
-  Trafo nicht mitgeliefert. transformer not included.
-  Trafo nicht mitgeliefert. transformer not included.
-  transformador excluido. wiring kit.
-  kit de cableaje excluido. wiring kit not included.
-  producto conforme con las directivas europeas. produced in compliance with EC directives.
-  aprobado KEMA. KEMA approved.
- ECCG** alimentador electrónico halogenuros. electronic gears.
- CCG** alimentador electromecánico halogenuros. electromechanic gear.
-  Nettogewicht Kg. net weight.
- .SA** kit flúo + emergencia siempre encendidos. **Nota: no se puede instalar en las arquetas de ladrillo**
fluorescent kit with permanently lit emergency lamp **NB: cannot be installed in brickwork housing**
- .SE** sólo emergencia siempre encendida **Nota: no se puede instalar en las arquetas de ladrillo**
permanently lit emergency lamp only **NB: cannot be installed in brickwork housing**
- .D1** reóstato 1-10V. 1-10V dimmer.
- .D2** reóstato dali. dimmer dali.
- .T** faro 12V con transformador instalado. Trafo 12V spotlight with integral transformer.
-  ATENCIÓN: no mirar directamente a la fuente luminosa
ATTENTION: never look straight at the light source without eye protection
-  luminarias donde se pueden instalar lamparas a led a pedir despues de verificar la compatibilidad electrica y mecánica.
light fittings that can be install led light sources to be ordered separately after checking their electrical and mechanical compatibility

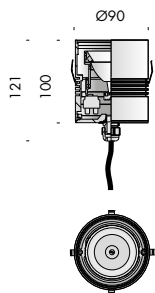
m44 mario nanni 2001



cuerpo iluminante-proyector empotrado para interiores y exteriores IP67 IK07 (2 joule), formado por un cuerpo cilíndrico de aluminio opaco o negro opaco y un embellecedor redondo o cuadrado de aluminio plateado brillante. m44 lleva portalámparas GU5,3 para lámparas dicroicas, diámetro 51 máx 35W o portalámparas GX10 para lámparas 35W o cableado con led 8W 3000K. puede montarse empotrado, mediante arquetas, en el suelo o en la pared.

recessed IP67 IK07 (2 joule) projector for indoor and outdoor applications, consisting of a matt aluminium or matt black cylindrical body and a round or square bezel in bright silver aluminium. m44 is complete with GU5,3 lamp-holder for max 35W dichroic lamps diameter 51 max or with GX10 light-holder for 35W lamps or 8W led 3000K, all of them with matt black finish. it may be recessed by means of the relevant housing to be fitted into floor and the wall.

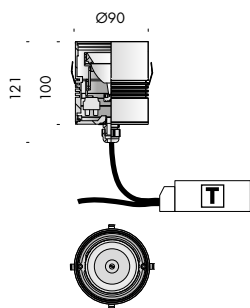




m44 halo 12V

F6.044.01 aluminio anodizado anodised aluminium GU5,3 35W 0,6

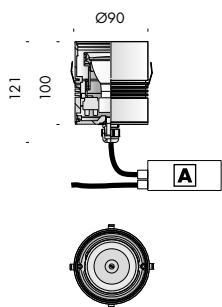
temperatura cristal 110°C
glass temperature 110°C



m44 halo 240V 50-60Hz ECG

F6.044.01.T aluminio anodizado anodised aluminium GU5,3 35W 0,8

transformador incluido, temperatura cristal 110°C
transformer included, glass temperature 110°C

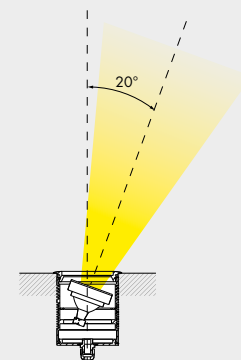
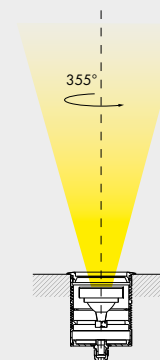
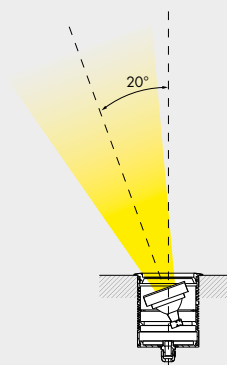


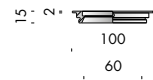
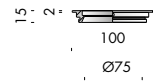
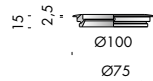
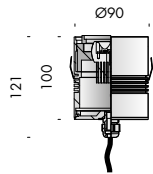
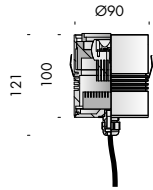
m44 halogenuros 240V 50-60Hz

F6.044.05 aluminio anodizado negro opaco
anodised aluminium matt black GX10 35W 0,6

35W= temperatura cristal/glass temperature 134°C

grados de rotación
degrees of rotation





m44 led

240V 50-60Hz



IP67



F6.044.07.1 aluminio anodizado negro
anodised aluminium black

led 3000K

8W

0,8

temperatura cristal 40°C
glass temperature 40°C

m44 led



IP67



F6.044.09.1 aluminio anodizado negro led 3000K
anodised black aluminium led 3000K

3x1W 350mA

0,8

3x2W 500mA

3x3W 700mA

temperatura cristal 40°C
glass temperature 40°C

componentes. components.

CE



F6.044.81 borde redondo aluminio brillante anodizado plata
round bezel anodised polished aluminium

0,9

F6.044.82 borde cuadrado aluminio brillante anodizado plata
square bezel anodised polished aluminium

0,9

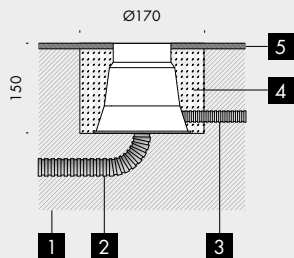
F6.044.84 borde cuadrado aluminio brillante anodizado plata
square bezel anodised polished aluminium

0,9

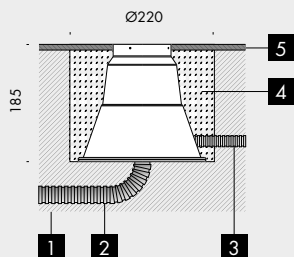


instalación en ladrillo sin drenaje
 installation in brick housing comfort
 with no drainage

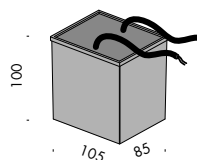
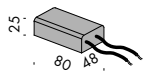
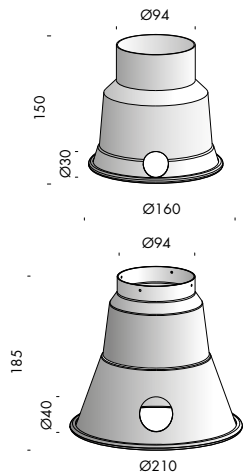
cod F6.044.91



cod F6.044.92



- 1 tierra
soil
- 2 tubo mínimo Ø32 mm para
desagüe del agua de lluvia
- min Ø32mm pipe for rain
water drain
- 3 tubo corrugado para
alimentación de la lámpara
corrugated pipe for lamp power
supply
- 4 cemento
concrete
- 5 acabado de superficies transitables
floor finish



accesorios. accessories. CE ⓘ

F6.044.91 encofrado para ladrillos
brick housing 0,1

no es posible alojar el transformador dentro de la arqueta
 transformer cannot be accommodated in the housing

F6.044.92 encofrado para ladrillos grande
large housing 0,2

es posible alojar en su interior el transformador F6.004.12
 F6.004.12 transformer can be fitted internally

accesorios. accessories. T CE ⓘ

F6.004.12 trafo
transformer 240/12V IP68 70W 0,2

F6.004.14 trafo
transformer 240/12V IP68 200W 3,9

sólo para uso remoto. for remote use only.

accesorios. accessories. CE ⓘ

F6.004.10 filtro difusor
diffusion filter 0,0017

F9.005.31 filtro amarillo
yellow filter 0,0017

F9.005.32 filtro anaranjado
orange filter 0,0017

F9.005.33 filtro rojo
red filter 0,0017

F9.005.35 filtro verde
green filter 0,0017

accesorios. accessories.

CE ⓘ



F9.005.37 filtro azul
blue filtre

0,0017

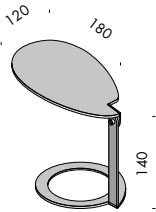


F9.005.40 filtro ir
ir filter

0,0017

F9.001.33 difusor de panal
louvre honeycomb

0,004



F6.044.83 párpado acero inoxidable brillante
polished stainless steel eyelid

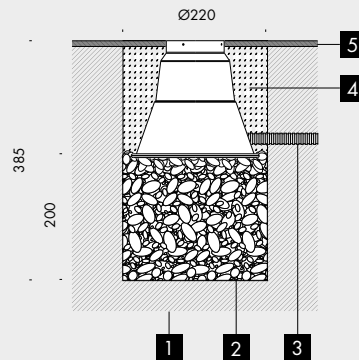
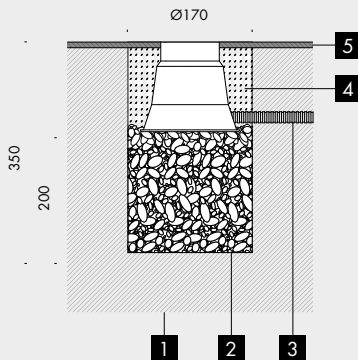
0,6

cod. F6.044.91

cod. F6.044.92

ejemplo de instalación arqueta para ladrillo
- installation in brick housing

ejemplo de instalación arqueta para ladrillo grande
- installation in large brick housing



- 1 tierra
soil
- 2 drenaje de grava gruesa
coarse gravel drainage
- 3 tubo corrugado para
alimentación de la lámpara
corrugated pipe for lamp power
supply
- 4 cemento
concrete
- 5 acabado de superficies transitables
floor finish