

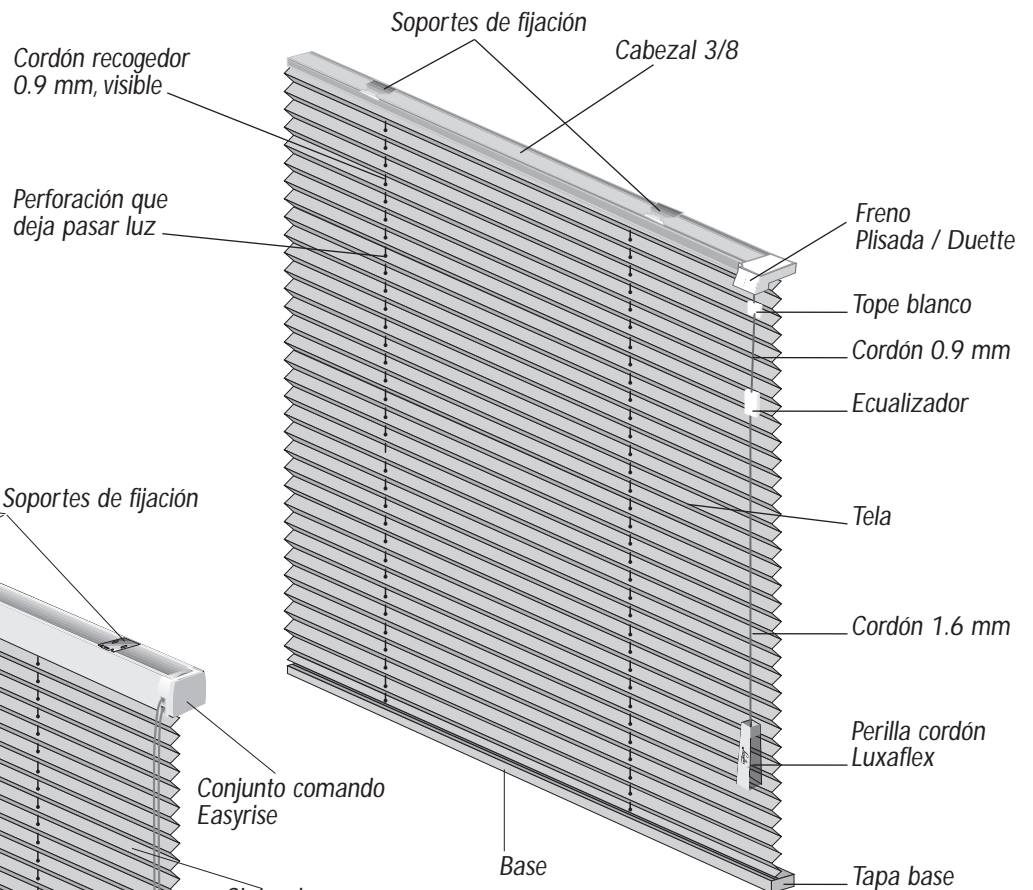
## CORTINAS PLISADAS

Las Cortinas Plisadas Luxaflex® fabricadas en tela 100% poliéster con tratamiento especial que evita que la suciedad y el polvo se acumule sobre la cortina, tiene un plisado de 2.5 cm y se fabrican con traslapos de tela. Algunas telas tienen tratamiento retardante al fuego, evitando la propagación de éste, otras tienen una película metalizada en la traseca que refleja la luz. Poseen diferentes texturas en una amplia gama de colores, que permiten una gran diversidad de transparencias y privacidad, ofreciendo la entrada filtrada de la luz, protegiendo muebles y tapices.

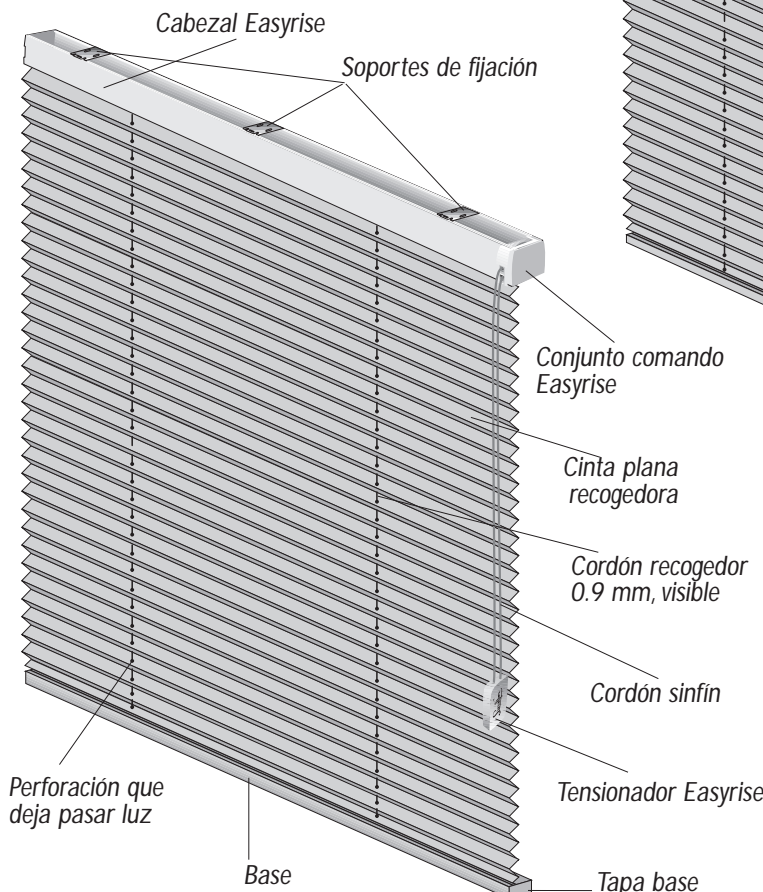
Altamente decorativas, se pueden instalar en todos los ambientes de una casa, además ocupan un mínimo espacio en la ventana lo que las convierten en el producto ideal para bow windows.

Las cortinas Plisadas permiten sistemas especiales.

### SISTEMA ESTANDAR




### SISTEMA CORDON SINFIN EASYRISE



## SISTEMA ESTANDAR 3/8

Sistema de accionamiento a través de un cordón comando y mecanismo de freno, que permite operar en forma óptima (subir, bajar y detener con exactitud) cortinas de pequeñas y medianas dimensiones.

### Componentes Principales



#### Riel cabezal 3/8:

Perfil de aluminio extruido que estiliza la apariencia de la cortina, en color coordinado con la tela.



#### Tapa riel cabezal 3/8:

Mecanismo fabricado en PVC, que otorga una fina terminación al cabezal, de color blanco.



#### Freno 3/8:

Sofisticado mecanismo de freno de color blanco, que permite fijar la cortina a la altura deseada.



#### Cordón recogedor 0.9 mm

100% poliéster de alta durabilidad y en color coordinado con la tela.



#### Perilla cordón Ultimate:

Mecanismo de policarbonato transparente que estiliza la caída del cordón comando.



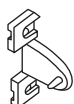
#### Riel base 3/8:

Perfil de aluminio extruido, igual al riel cabezal, en color coordinado con la tela.



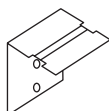
#### Soporte de montaje 3/8

Mecanismo fabricado en acero, por medio del cual la cortina Plisada 3/8 es fijada al techo o muro.



#### Fijador base

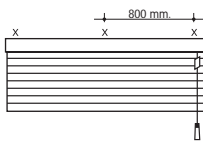
Mecanismo fabricado en Policarbonato transparente que es utilizado en los casos donde se desea evitar el balanceo de la cortina.




#### Soporte de montaje lateral

Mecanismo fabricado en acero, utilizado para fijar la cortina Plisada por los costados del cabezal cuando el tipo de ventana no permite usar el soporte tradicional.

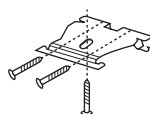
## Sistema de Fijación Estándar 3/8



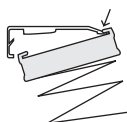
1.- Marque la ubicación de los soportes de instalación, al muro o al techo, perfectamente alineados, y con una separación máxima entre cada uno de 800 mm.



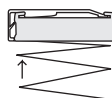
La escuadra de extensión permite separar la cortina de la ventana un máximo de 70 mm. aproximadamente.



2.- Fije los soportes de instalación al muro o al techo.



3.- Introduzca la lengüeta frontal del soporte de instalación dentro de la ranura superior del cabezal.



4.- Presione la parte trasera del cabezal hacia arriba, hasta que haga "clic".

## SISTEMA CORDON SINFIN EASYRISE

Sistema que permite accionar cortinas de grandes dimensiones a través de un cordón sinfin de altura constante. El cabezal permite la inclusión de motorización, lo que automatiza la operación de la cortina por intermedio de un interruptor anclado a la pared o bien, utilizando un control remoto.

### Componentes Principales



#### Cabezal Easyrise:

Perfil de aluminio extruido de robusta pero elegante apariencia, que permite lograr grandes dimensiones. Disponible sólo en color blanco y parcialmente cubierto con lámina del color de la base en coordinación con la tela.



#### Conjunto comando Easyrise:

Sofisticado mecanismo fabricado en Policarbonato a través del cual la cortina es operada fácilmente y en forma eficiente.



#### Tapa cabezal Easyrise:

Mecanismo fabricado en Policarbonato, que otorga una elegante terminación del cabezal, disponible en color blanco.

Largos disponibles:

- 910 mm.
- 1.220 mm.
- 1.520 mm.
- 1.830 mm.
- 2.440 mm.
- 2.740 mm.
- 3.660 mm.



### Cordón sinfín con tensionador Easyrise:

Cordón 100% poliéster y mecanismo fabricado en Policarbonato, a través de los cuales se logra operar cortinas de grandes dimensiones con bajos índices de esfuerzo. El tensionador opcionalmente puede ser fijado al muro.



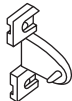
### Enrollador cinta y eje de conducción:

Mecanismo que va inserto dentro del cabezal, fabricado en Policarbonato, y perfil de aluminio extruido que otorga suavidad y comodidad en la operación de la cortina Plisada.



### Soporte de montaje Easyrise

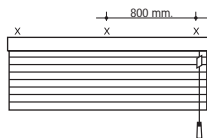
Mecanismo fabricado en acero acerado blanco mediante el cual la cortina Plisada con sistema especial cordón sinfín Easyrise es fijada al techo o muro.



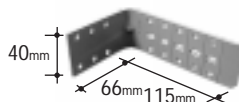
### Fijador base

Mecanismo fabricado en Policarbonato transparente que es utilizado en los casos donde se desea evitar el balanceo de la cortina.

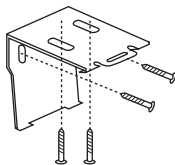
## Sistema de Fijación Easyrise




1.- Marque la ubicación de los soportes de instalación, al muro o al techo, perfectamente alineados, y con una separación máxima entre cada uno de 800 mm.



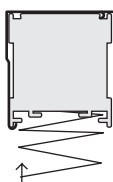
La escuadra de extensión permite separar la cortina de la ventana un máximo de 60 mm. aproximadamente.



2.- Fije los soportes de instalación al muro o al techo.




3.- Introduzca la lengüeta frontal del soporte de instalación dentro de la ranura superior del cabezal.



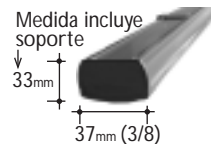
4.- Presione la parte trasera del cabezal hacia arriba, hasta que haga "clic".

## SISTEMA CORDON RETRACTIL ULTRAGLIDE



Sofisticado sistema de accionamiento diseñado para pequeñas y medianas dimensiones de cortinas, el que opera a través de un cordón retráctil manteniendo constante el largo del mismo, sin permitir que éste toque el suelo y se enrede.

## Componentes Principales



### Cabezal 3/8 Ultraglide:

Perfil de aluminio extruido de elegante apariencia, disponible en color blanco.

### Conjunto comando 3/8 Ultraglide:

Sofisticado mecanismo fabricado en policarbonato por medio del cual es operada la cortina, logrando que el cordón jamás toque el suelo gracias a su condición retráctil.



### Tapa cabezal 3/8 Ultraglide:

Mecanismo fabricado en policarbonato que otorga una fina terminación al cabezal, disponible en color blanco.



### Tapa base 3/8 Ultraglide:

Mecanismo fabricado en policarbonato que otorga una fina terminación al cabezal, disponible en color blanco.



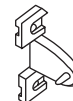
### Soporte de montaje 3/8 Ultraglide:

Mecanismo fabricado en acero acerado blanco mediante el cual la cortina Plisada 3/8 con sistema especial Ultraglide es fijada al techo o muro.




### Fijador base

Mecanismo fabricado en Policarbonato transparente que es utilizado en los casos donde se desea evitar el balanceo de la cortina.

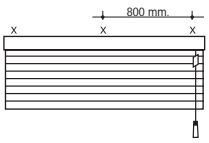


### Base 3/8 Ultraglide

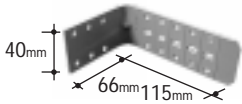
Perfil de aluminio extruido de elegante apariencia, disponible en color blanco.



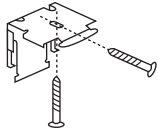
## Sistema de Fijación 3/8 Ultraglidle



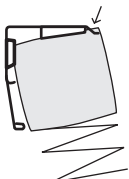
1.- Marque la ubicación de los soportes de instalación, al muro o al techo, perfectamente alineados, y con una separación máxima entre cada uno de 800 mm.




La escuadra de extensión permite separar la cortina de la ventana un máximo de 50 mm. aproximadamente.



2.- Fije los soportes de instalación al muro o al techo.



3.- Introduzca la lengüeta frontal del soporte de instalación dentro de la ranura superior del cabezal.



4.- Presione la parte trasera del cabezal hacia arriba, hasta que haga "clic".

## ESPECIFICACIONES TECNICAS

### Dimensiones

Medidas (mm)	Sistema Estándar	Sistema Easyrise	Sistema Ultraglidle
Ancho mínimo	400	400	400
Ancho máximo	3100	3650	2200
Altura mínima	400	400	400
Altura máxima	2600	2600	2200
Area máxima	5.72 m <sup>2</sup>	6.82 m <sup>2</sup>	4.8 m <sup>2</sup>

### Medidas de tela recogida

Altura Cortina cm.	1200	1800	2150	3650	4850
Amasado	28	33	38	43	53
Basic	33	43	48	73	93
Castille	28	33	38	53	63
Diffuse	2,8	33	38	53	68
Diseños	23	28	33	43	53
Marseille	33	38	43	63	86
Natural	38	53	58	83	113
Privacy	2,8	3,8	4,3	6,8	8,8
Satín	23	28	33	43	53
Subdue	28	33	38	48	58
Trama	33	43	48	68	83

### Agregue medidas de cabezal y base según sistema:

Sistema Estándar: 26 mm.  
Sistema Easyrise: 63 mm.  
Sistema Ultraglidle: 43 mm.

## Características de las telas

Tela	Ancho Máximo Cortina en un solo paño. (mm.)(1)	Filtro UV(2)	F.I. (Valor R)(3)	F.S.(4)	A.A.(5)
Amasados	1750	--	--	--	--
Basic	2000	--	--	--	--
Castille	1830	75%	2.26	0.50	0.05
Diffuse	1800	--	--	--	--
Diseños	1950	--	--	--	--
Marseille	1830*	95%	2.36	0.49	0.35
Natural	1750	--	--	--	--
Opac	2000	--	--	--	--
Satín	2000	--	--	--	--
Subdue	1830	99%	2.56	0.48	0.35
Trama	1830	85%	2.21	0.51	0.10

\* Excepto colores Crema y Porcelana cuyo ancho será de 1770 mm.

- (1) Cortinas Plisadas con medidas de ancho superiores a las especificadas en tabla, serán fabricadas con traslajos.
- (2) Filtro UV corresponde al porcentaje de rayos UV bloqueados por la tela.
- (3) Factor de Invierno (Valor R) corresponde a la resistencia a la pérdida de calor. Mientras mayor es el Valor de R, mayor es la aislación térmica de la tela.
- (4) Factor de Sombra corresponde a la medición de la cantidad de energía que traspasa por un vidrio con tela versus un vidrio solo. Mientras menor es el factor, menor es la cantidad de calor transferido.
- (5) Absorción Acústica corresponde a la cantidad de sonido absorbido por la tela.

## MANTENCION

Durabilidad es la principal cualidad de la cortina Plisada. Las resistentes y antiestáticas telas repelen polvo y suciedad. Por lo tanto requieren solamente una mínima mantención; pasarle un plumero es lo máximo que se necesitará en la mayoría de los casos. Para una buena limpieza la tela puede ser aspirada (la potencia de la aspiradora tiene que estar en el mínimo). Para una limpieza más profunda se recomienda lavarla con ultrasonido. (Excepto cortinas con telas Castille y Marseille)

## ARGUMENTOS DE VENTA

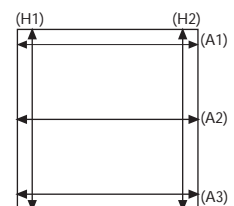
- Colección altamente decorativa con una gran variedad de texturas, diseños y con la más amplia gama de colores del mercado.
- Apariencia casual.
- Se integra perfectamente a distintos ambientes y estilos de decoración.
- Tela 100% poliéster de gran resistencia.
- Opción de tela black out, con perforaciones visibles.
- Es fácil de limpiar.
- Al estar recogida ocupa un mínimo espacio en la ventana.
- Diferentes sistemas de accionamientos.
- Cuenta con varios sistemas especiales, que dan solución a diferentes necesidades y tipos de ventanas.
- Buena relación costo-beneficio.

## TOMA DE MEDIDAS

### Dentro del vano

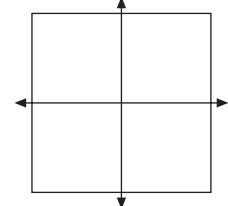
Tome medidas del ancho del vano de la ventana, arriba (A1), en medio (A2), y abajo (A3); escoja el ancho menor y réstele 5 mm.

Mida la altura del vano de la ventana a la derecha (H1), y la izquierda (H2); escoja la altura menor.



### Fuera del vano

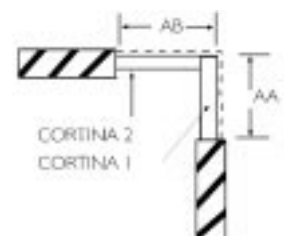
Mida el ancho deseado al centro de la ventana. Para minimizar el paso de la luz o de los dañinos rayos UV., se recomienda añadir 100 mm. a cada lado.



## Montaje en esquina

Anchos: para la cortina 1 tome el ancho AA y réstele 5 mm.; para la cortina 2 mida el ancho AB y réstele 40 mm.

Altura: siga las instrucciones según si la cortina va dentro o fuera del vano.



## SISTEMAS ESPECIALES

### TOP DOWN



Sistema que permite abrir la cortina de arriba hacia abajo, mediante un solo freno y posibilitando la entrada de luz natural por la parte superior de la ventana, y privacidad en la parte inferior

Ancho Mínimo:	400 mm
Ancho Máximo:	1850 mm
Altura Mínima:	400 mm
Altura Máxima:	2500 mm

### TOP DOWN/BOTTON UP



Sistema que permite abrir la cortina tanto desde arriba hacia abajo como de abajo hacia arriba, mediante dos frenos independientes, posibilitando dejar la entrada de luz en el espacio deseado.

### DOS EN UN CABEZAL



Consiste en dos cortinas estándar que compar ten un solo cabezal, que operan con dos frenos en forma independientes. Permite instalar paños de acuerdo a la modulación de las ventanas.

Ancho mínimo:	300 mm
Ancho máximo de un paño:	3650 mm
Ancho máximo total:	6000 mm
Altura máxima:	2600 mm
Superficie máxima:	5.50 m <sup>2</sup>

### DUOLITE



Dos cortinas en una; esta cortina tiene una tela que le brinda transparencia y privacidad mientras que la otra tela le ofrecerá total oscuridad. Tiene dos frenos independientes.

Ancho Mínimo:	400 mm
Ancho Máximo:	1800 mm
Altura Mínima:	400 mm
Altura Máxima:	2600 mm

### SKYLIGHT

Riel guía lateral

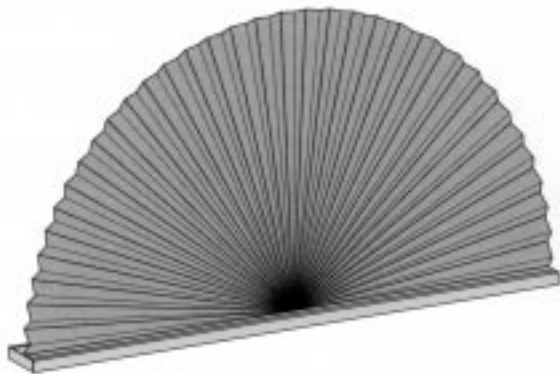


Es una cortina que se desplaza sobre rieles laterales; puede ser instalada en cualquier sentido o plano.

Ancho Mínimo:	400 mm
Ancho Máximo:	1250 mm
Altura Mínima:	400 mm
Altura Máxima:	1550 mm



**ARCOS Y CIRCULOS**

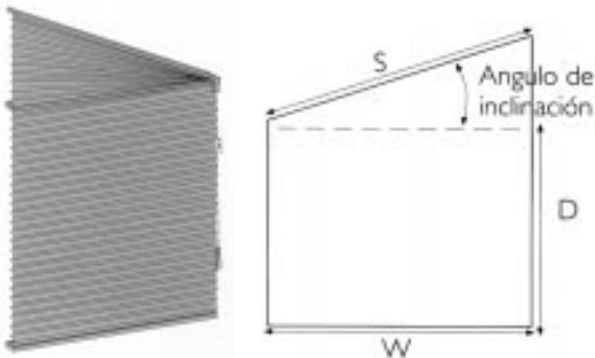


Sistema que permite cubrir las nuevas formas circulares de la arquitectura moderna. En el caso de arcos y círculos la cortina Plisada no se puede operar, la tela queda fija. La altura de un arco imperfecto no puede medir menos de un 30% del ancho y tampoco medir más que la mitad del ancho del mismo.

Ancho Mínimo:	300 mm
Ancho Máximo:	arcos 1800 mm
	círculos 1500 mm
Altura Máxima:	arcos 900 mm

Nota: Siempre adjunte un patrón de la figura solicitada.

**ANGULOS**



Sistema que le ofrece la alternativa para cubrir las ventanas con ángulos. En este caso la parte de la cortina que queda en el ángulo no se puede operar.

Ancho mínimo:	300 mm
Ancho máximo tela (W):	1400 mm
Ancho máximo riel inclinado (S):	1500 mm
Angulo máximo de inclinación:	45°
Altura máxima (D):	2600 mm
Area máxima:	3.0 m <sup>2</sup>

**PRECAUCIONES**

Se debe tener en cuenta la presencia de manillas (u otro elemento que sobresalga), para no interferir el recorrido de la cortina.  
**Importante:** siempre tome las medidas en milímetros.

**GARANTIA 5 AÑOS**

Condiciones Generales de Garantía: las cortinas Plisadas están amparadas por la garantía legal, y una vez vencida ésta y hasta por 5 años contados desde la fecha de compra, por un beneficio adicional consistente en una garantía cuyo objeto es cubrir daños por materiales defectuosos, errores de fabricación, tanto de la cortina como de sus componentes, los que serán reparados sin costo. Se excluyen todos los gastos de desmontaje, fletes e instalación.

Esta garantía no cubre defectos o daños causados por accidentes, actos violentos, reparaciones, alteraciones, reinstalaciones, mal uso, maltrato, y/o por no ser seguidas correctamente las instrucciones de instalación, manejo, limpieza y mantenimiento, de este producto **Luxaflex®**. Esta garantía tampoco cubre el desgaste o deterioro natural de los materiales que componen la cortina.

De esta misma forma, no cubre defectos o daños debidos a la exposición de estos productos en ambientes que le fueran excesivamente agresivos. Agentes corrosivos que estén en contacto con los materiales que componen las cortinas **Luxaflex®**, tales como salinidad de la costa, humedad o compuestos químicos existentes en lugares cerrados, pueden dañar irreversiblemente sus productos.

Para acceder al servicio de garantía usted deberá ser el comprador original y presentar su reclamo, junto con la factura de compra, al distribuidor Autorizado **Luxaflex®** donde adquirió sus productos.

En ningún caso el Distribuidor Autorizado **Luxaflex®**, se responsabilizará por daños y perjuicios, ocasionados por el mal manejo del producto.