

design makes objects timeless,
fashion corrupts them,
fools copy them and sell them to ignorants and idiots.
we do projects and work to help light to bring
you true emotion.
the results of our ideas and our projects
are protected by patents
and/or registered models
and/or copyright.

los proyectos hacen los objetos eternos,
las modas los corrompen,
los imbéciles los copian y los venden a los ignorantes y a los idiotas.
nosotros hacemos proyectos y trabajamos
para ayudar a la luz a emocionarle.
los frutos de nuestras ideas y de nuestros proyectos
están protegidos con patentes,
modelos registrados y
derechos de autor. mario nanni

Viabizzuno is the name of the main road of the small village Bizzuno located in the province of ravenna, where I was born on the 21 07 1955 at n°17, between the "casa del popolo" and the local parish church. from here the name of the company founded in nineteen ninety-four represented by a white space intersected by two lines one vertical, well balanced, logical, clean, For m, the other dynamic, irreverent, ironic, Alvaline. separate and yet complementary, just like the two different philosophies behind Viabizzuno two collections. in the intersection between the two lines, UpO, Ufficio progettazione Ombre.

Viabizzuno, calle principal del anejo de Bizzuno, provincia de ravenna, donde, el 21 07 1955, nací, en el n°17, entre el ayuntamiento y la parroquia. de aquí nace el nombre de la empresa establecida en el año mil noveciento noventa y cuatro representada por un espacio blanco atravesado por dos líneas, una vertical, rigurosa, limpia, equilibrada, For m, y otra inclinada, irreverente en el espacio, irónica, fuera de los esquemas, Alvaline. distintas pero complementarias, igual que las dos almas representadas por las dos colecciones Viabizzuno. y en el punto en el que se cruzan las dos líneas, el UpO, Ufficio progettazione Ombre. mn

Alvaline

For m


Viabizzuno[®] progettiamo la luce

Viabizzuno draws on all its experience, knowledge and research to fully express its own personal way of creating light. this tool is a technical manual, a collection, account and explanation of the two product ranges generated by Viabizzuno's design concept, which takes the form of a white page, always ready to accept and solve a new challenge. two complementary ranges occupy this space, exploring and expanding it; they intersect, confident in their own identity, two kindred spirits represented by the Form and Alvaline collections. two tools that together enable us to design lighting in 360°. the Form and Alvaline manual becomes a single book but with two pathways; in one it is the shape that excites and illuminates, in the other it is the design that generates the light, in one is the irreverent lamp, the object that is alive in both artificial and natural light, in the other is the efficient light fitting that disappears to make way for light alone, two different but complementary product types. the manual is a tool to learn about our light, both the historical and the special, developed and made to measure, which explains how important it is for the design to be stimulating and for the customer to be prepared for a complex design process, which requires both time and commitment.

we design lighting at 360°.


Viabizzuno se rodea de experiencia, conocimientos e investigación para poder dar la mejor expresión posible a su modo de hacer luz. este instrumento es un manual técnico: la recopilación, el relato, la explicación de las dos líneas de producto que nacen del pensamiento proyectual de Viabizzuno que se identifica en una página blanca, siempre lista para aceptar y resolver nuevos desafíos. dos líneas complementarias ocupan ese espacio explorándolo, dilatándolo: se cruzan, seguras de su propia identidad, dos almas representadas por las colecciones Form y Alvaline. dos instrumentos que, unidos, nos permiten proyectar la luz a 360°. el manual Form y Alvaline forma así un único libro, pero con dos recorridos: en uno es la forma la que emociona e ilumina, en otro es el diseño el que genera la luz; en un recorrido tenemos la lámpara irreverente, el objeto que vive tanto en la luz artificial como en la natural; en el otro, el cuerpo iluminante, técnico, que desaparece para dejar espacio únicamente a la luz. dos tipos de producto distintos, pero complementarios. es el instrumento para conocer nuestra luz: la histórica, pero también la especial, desarrollada y creada a medida, que narra lo importante que es que el proyecto sea estimulante y que el interlocutor esté preparado para un proyecto complejo, que requerirá tiempo y esfuerzo.

proyectamos la luz a 360°.



the Viabizzuno manual contains the technical manuals of the two product lines For m and Alvaline.

el manual Viabizzuno contiene los manuales técnicos operativos de las dos líneas de producto For m y Alvaline.



italiano
english
cod. GR.001.03.IT

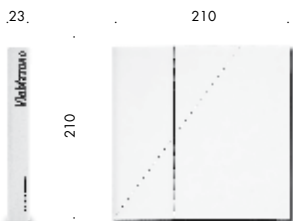
deutsch
english
cod. GR.001.03.D

español
english
cod. GR.001.03.SP

français
english
cod. GR.001.03.FR

русский язык
english
cod. GR.001.03.RU

america
cod. GR.001.06



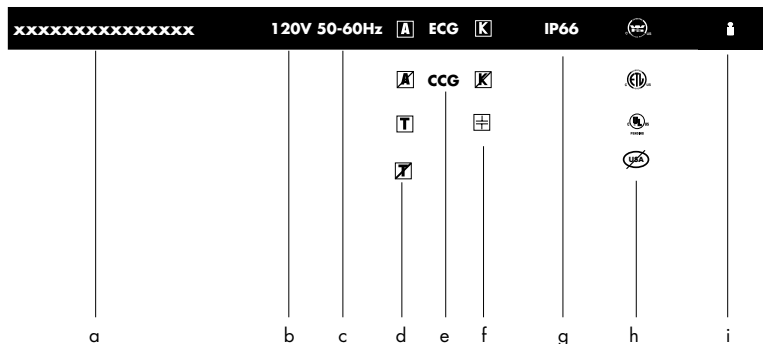
folder sample finishes
carpeta colores y acabados



cod. 19941

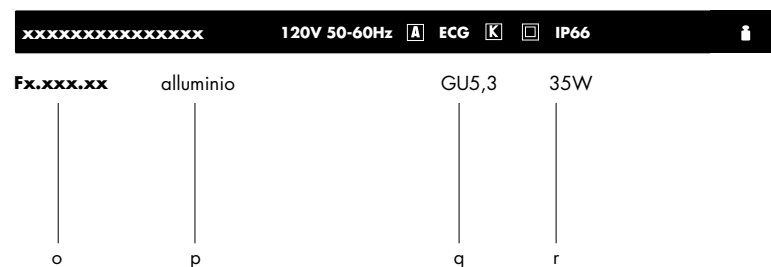
manual manual 9

vademecum



example of data plate. standard arrangement of symbols.
ejemplo de recuadro técnico. posiciones estándar y símbolos.

a	lighting system name nombre del aparato de iluminación
b	supply rating (Volt). tensión de alimentación.
c	supply frequency (Hertz). frecuencia de alimentación.
d	power supply unit / transformer included or not alimentador/transmador incluidos o no incluidos
e	type of control gear. tipo de alimentador.
f	wiring kit included or excluded capacitor for power factor correction only if indicated condensador de reajuste de fase incluido sólo si se indica
g	protection rating. grado de la protección.
h	certification for safety and quality standards aparato aprobado, Marca de Calidad
i	net weight. Kg. peso neto.



o	code. código.
p	colours and finish. color y acabado.
q	lamp socket. conexión de la bombilla.
r	lamp wattage (Watt). potencia de la bombilla (Watt).

components. componentes.

components - includes all items that are essential to the correct operation and installation of the light system
componentes - indica todos los elementos indispensables para la instalación y el buen funcionamiento del cuerpo iluminante.

accessories. accesorios.





















accessories - refers to items that can be added to the fitting
accesorios - se refiere a otras partes que pueden instalarse en el cuerpo

kit

kit - refers to the lighting kits available for installation in the body
kit - se refiere a los kit de iluminación que pueden instalarse dentro del cuerpo.

Viabizzuno si riserva il diritto di apportare ai propri modelli, senza nessun preavviso, qualsiasi modifica ritenesse opportuna. Viabizzuno reserves the right to introduce any change to its own models, without prior notice. Viabizzuno behält sich das Recht vor jederzeit und ohne Ankündigung die technischen Daten der im Katalog abgebildeten Produkte zu ändern. Viabizzuno se reserva el derecho de aportar a sus modelos, sin ningún preaviso, cualquier modificación que considere oportuna. Viabizzuno se réserve le droit d'apporter une quelconque modification aux produits sans préavis. Viabizzuno оставляет за собой право внести любые изменения в свои модели без предварительного уведомления.

legenda

-  opal glass. cristal opalino.
-  frosted glass. cristal arenado.
-  transparent glass. cristal transparente.
-  opal polycarbonate diffuser. policarbonado opalino.
-  polycarbonate coextruded. extrusion de policarbonado.
-  drive over. apto para tránsito de vehículos.
-  lamp included. all our lighting system led are with lamp included.
bombilla incluida. todos nuestros cuerpos iluminantes cableados led llevan la fuente luminosa incluida.
-  control gear included. alimentador incluido.
-  control gear not included. alimentador excluido.
-  capacitor for power factor correction included. condensador de compensación incluido.
-  transformer included. transformador incluido.
-  transformer not included. transformador excluido.
-  wiring kit. kit de cableado incluido.
-  wiring kit not included. kit de cableado excluido.
-  product not complying to northamerican directives
producto no conforme a las normas norteamericanas
-  produced in compliance with showerheads northamerican directives
producto conforme a las normas norteamericanas de duchas
-  produced in compliance with northamerican directives
producto conforme a las normas norteamericanas
-  produced in compliance with lighting northamerican directives
producto conforme a las normas norteamericanas de iluminación
- NRTL** national electrical code (NEC) standards.
identifies those products that have been tested by a nationally recognized testing laboratory and are certified to comply with the american NEC.
identifica los productos que han sido probados en nacional laboratorios de ensayo y están certificados para cumplir con el NEC.
- ECCG** electronic gears. alimentador electrónico halogenuros.
- CCG** electromechanic gear. alimentador electromecánico halogenuros.
-  net weight. peso neto Kg.
- .T** Trafo 12V spotlight with integral transformer. faro 12V con transformador instalado.
-  **ATTENTION:** never look straight at the light source without eye protection
ATENCIÓN: no mirar directamente a la fuente luminosa

installation shots do not necessary refer to northamerica projects
las fotos de instalación no se refieren necesariamente a proyectos realizados en norteamérica

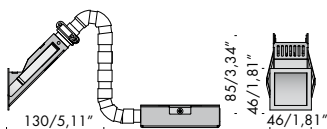
m1 micro mario nanni 1994



recessed IP20 light fitting for interior use, in white, grey and black coated metal. is available in m1 micro 45° and m1 micro 90° versions. the m1 micro 90° takes a 12V 20W GU4 halogen lamp or a 3W 3200K led. the m1 micro 45° version to be used as a step light or as ambient light with 2W 3200K led.

cuerpo iluminante empotrable para interior IP20 de metal pintado blanco, gris y negro. disponible en dos versiones: m1 micro 90° y m1 micro 45°. la versión m1 micro 90° aloja una lámpara halógena GU4 20W 12V o un led de 3W 3200K. la versión m1 micro 45°, indicada como punto de luz de paso o como luz de ambiente, aloja un led de 2W 3200K.

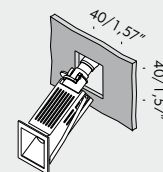




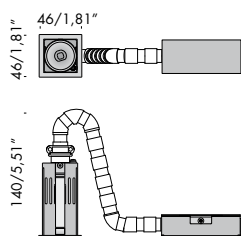
m1 micro 45° led		12-24Vdc	A	L	Ⓢ pending	i	
F6.000.21.U	white 3200K blanco 3200K			led	2W	30°	0,2
F6.000.22.U	grey 3200K gris 3200K			led	2W	30°	0,2
F6.000.23.U	black 3200K negro 3200K			led	2W	30°	0,2

for use with remote UL listed 12V-24Vdc driver
para uso con alimentador remoto certificado UL 12V-24Vdc

cut-out dimensions for installation
in plasterboard
tamaño del agujero para el cartonyeso

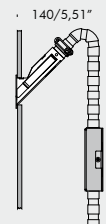


minimum distance
distancia mínima

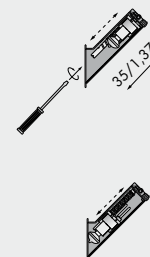


m1 micro 90° led		12-24Vdc	A	L	Ⓢ pending	i	
F6.000.31.U	white 3200K blanco 3200K			led	3W	30°	0,2
F6.000.32.U	grey 3200K gris 3200K			led	3W	30°	0,2
F6.000.33.U	black 3200K negro 3200K			led	3W	30°	0,2

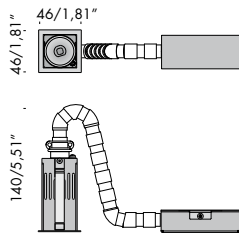

for use with remote UL listed 12V-24Vdc driver
para uso con alimentador remoto certificado UL 12V-24Vdc






maximum lamp excursion
only for F6.000.01/02/03
salida máxima lampara
solo para F6.000.01/02/03



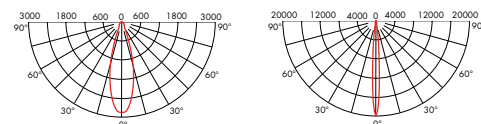
control gear. alimentadores.		i
T4.006	control gear 120/24Vdc alimentador 120/24Vdc	25W
T4.020	control gear 120/24Vdc alimentador 120/24Vdc	100W
T4.415	control gear 120/24Vdc alimentador 120/24Vdc	10W



m1 micro 90° 12V   

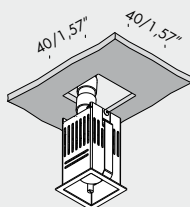
F6.000.11.U	white blanco	GU4	20W	0,4
F6.000.12.U	grey gris	GU4	20W	0,4
F6.000.13.U	black negro	GU4	20W	0,4

for use with remote class II transformers
para uso con transformador remoto class II

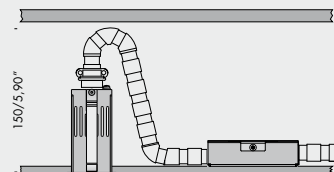


cd/klm						cd/klm					
20W 36°						20W 10°					
h	d1	d2	Em	Emax		h	d1	d2	Em	Emax	
1m	0,6	0,6	519	751		1m	0,2	0,2	3211	4484	
2m	1	1	130	188		2m	0,2	0,2	803	1121	
3m	1,6	1,6	58	83		3m	0,4	0,4	357	498	
4m	2,1	2,1	32	47		4m	0,6	0,6	201	280	

cut-out dimensions for installation in
plasterboard
tamaño del agujero para el cartoneso



minimum distance
distancia mínima



maximum lamp excursion
only for F6.000.11/12/13.U
saliente máximo de la bombilla
solo para F6.000.11/12/13.U

