


# MANUAL DEL PROPIETARIO



[ospreypacks.com](http://ospreypacks.com)

ESQUÍ DE TRAVESÍA  
**KODE RACE**



La creciente popularidad del esquí de travesía merece una solución de Osprey. A partir del diseño de nuestra Serie Rev centrada en la resistencia, la Kode Race 18 permite a los competidores cuesta arriba o cuesta abajo moverse y trasladarse rápidamente.



## CARACTERÍSTICAS DE LA KODE RACE

- 1 La correa de retención del arnés para transporte de esquís diagonal mientras estás en movimiento trabaja junto al lazo inferior de transporte de esquís para permitir transportar y quitar los esquís sin sacarse la mochila
- 2 El acceso de carga al panel con cierre proporciona acceso rápido y carga fácil del contenido interno de la mochila
- 3 Un bolsillo de tejido elástico de rápido acceso proporciona acceso y almacenamiento práctico de pieles sin quitarse la mochila
- 4 El ToolLock™ individual trabaja en conjunto con un amarre de cuerda elástica que permite transportar herramientas para hielo de manera segura y fácil acceso a ellas
- 5 Un compartimento de pieles/crampones de rápido acceso proporciona acceso y almacenamiento práctico sin quitarse la mochila
- 6 La funda de hidratación interna cosida ubicada en el panel trasero permite alojar depósitos de hasta tres litros y trabaja junto al puerto de salida de hidratación del arnés lateral izquierdo para ofrecer hidratación mientras estás en movimiento
- 7 Arnés de envoltorio corporal BioStretch™ de malla espaciadora reversible con bolsillos de tejido elástico y una correa de esternón ajustable de liberación rápida que proporciona un ajuste cómodo y seguro
- 8 Un panel trasero de gomaespuma con malla espaciadora reversible ofrece una interfaz ventilada y confortable entre la mochila y la espalda
- 9 Correa de cintura de nailon fija con cierre ErgoPull™ recto modificado que proporciona estabilidad de torsión

## FABRIC

**MAIN** Nailon ripstop 300  
**ACCENT** Nailon dobby 1000  
**BOTTOM** Nailon ripstop 300

## KODE RACE 18

### ESQUÍ DE TRAVESÍA Y ÁREAS REMOTAS

La Kode Race 18 es una mochila unisex de panel de carga diseñada específicamente para el ligero y rápido esquí de travesía y actividades minimalistas en áreas remotas.

ESPECIFICACIONES	TAMAÑO ÚNICO
Pulgadas cúbicas	1098
Litros	18
Libras/Ozcas	0/15
Kilos	0.42
Pulgadas	27h x 13w x 12d
Centímetros	69h x 33w x 30d

**MANUAL DEL PROPIETARIO**  
**KODE RACE**




## CARACTERÍSTICAS Y DETALLES DE LA KODE RACE



### ARNÉS DE ENVOLTORIO CORPORAL BIOSTRETCH™

El arnés de envoltorio corporal BioStretch™ es un arnés amplio para hombros que envuelve las costillas para un ajuste cómodo y seguro. Los bolsillos cosidos de tejido elástico a ambos lados del arnés proporcionan acceso a alimentos mientras estás en movimiento y a otros elementos necesarios sin quitarte la mochila.

Una correa de esternón ajustable de liberación rápida proporciona una variedad de posiciones de ajuste y la estabilidad de torsión necesaria en un movimiento dinámico. Para desenganchar la correa de esternón del arnés simplemente tira de la solapa de tela que se encuentra en cualquiera de las hebillas de la correa de esternón para soltarla del arnés. Para ajustar la correa de esternón, deslízala hacia arriba o hacia abajo por el riel del arnés a la posición deseada y las lengüetas de refuerzo la mantendrán en su lugar.



### CIERRE DE CORREA DE CINTURA ERGOPULL™

La Kode Race cuenta con una correa de cintura de nailon fija con cierre ErgoPull™ recto modificado que proporciona la estabilidad de torsión durante el movimiento activo y dinámico. Para operarlo, afloja la cinta lo suficiente como para que puedas conectar la hebilla central. Sujeta las puntas libres de la cinta, de cualquiera de los lados, y tira de ella a lo largo, de manera uniforme con ambas manos.



### ACCESO AL PANEL DE CARGA

El acceso al panel de carga permite la carga de la mochila de manera fácil y acceso al contenido interna mientras que un divisor de tela interno abatible con botón permite el uso de uno o dos compartimentos cuando se utiliza el bolsillo de crampon de acceso rápido.

### TRANSPORTE DE HERRAMIENTAS

El accesorio ToolLock™ individual trabaja en conjunto con un amarre de cuerda elástica que permite transportar herramientas para hielo de manera segura y fácil acceso a ellas.

Para utilizarlo:



- 1 Pasa el enganche ToolLock™ a través del ojal en la cabeza de tu herramienta para hielo.
- 2 Afloja la cuerda elástica superior del enganche en forma de Y para sujetar el mango de la herramienta para hielo, invierte el mango hacia arriba y sujétalo ajustando la cuerda. Haz el proceso inverso para retirar las herramientas.




### TRANSPORTE PARA ESQUÍES EN DIAGONAL

Una correa de retención del arnés para transporte de esquíes diagonal mientras estás en movimiento trabaja junto al lazo inferior de transporte de esquíes para permitir transportar y quitar los esquíes sin sacarse la mochila, lo cual permite ahorrar tanto tiempo como esfuerzo cuando el terreno requiere empacar las botas.

Para utilizarla

- 1 Ubica la correa ajustable de transporte de esquíes en el arnés derecho y retírala del lazo de nailon para desengancharla.
- 2 Abre la solapa de velcro que sostiene el lazo de transporte de esquíes inferior izquierdo al cuerpo de la mochila y desliza los esquíes con la cola hacia adelante, base con base, hasta que las fijaciones de los esquíes se apoyen en el lazo de transporte de esquíes.
- 3 Tira de los esquíes a través del cuerpo de la mochila hacia la correa de transporte de esquíes del arnés derecho y ajusta la correa al largo adecuado tirando de la solapa de la hebilla de traba para alargarla.
- 4 Engancha la correa de transporte de esquíes superior alrededor de los esquíes y ajusta la correa para un transporte estable y accesible. Invierte este proceso para retirar los esquíes.



### BOLSILLOS DE ACCESO RÁPIDO

Un bolsillo de rápido acceso de crampones con velcro en el lateral derecho de la mochila proporciona acceso y almacenamiento práctico de crampones sin quitarse la mochila mientras que un bolsillo de tejido elástico en el lateral izquierdo de la mochila permite acceso y almacenamiento práctico de pieles sin quitarse la mochila.



### HIDRATACIÓN

La funda de hidratación cosida ubicada en el panel trasero permite alojar depósitos de hasta tres litros y trabaja junto al puerto de salida de hidratación del arnés lateral izquierdo para ofrecer hidratación mientras estás en movimiento. Un colgador de depósito cosido mantiene tu sistema de hidratación en su lugar.

### DEPÓSITO HYDRAULICS™

Agrega un depósito de hidratación Hydraulics™ de Osprey con capacidad para 2 o 3 litros o un depósito de hidratación Hydraulics™ LT con capacidad para 1.5 o 2.5 litros a tu mochila para contar con un suministro de agua constante y eficiente mientras estás en movimiento.



MANUAL DEL PROPIETARIO  
**KODE RACE**



## ACCESORIOS DE OSPREY

Personaliza y protege tu mochila con la línea completa de accesorios de Osprey. Para conocer toda la gama, visita tu tienda Osprey local o ingresa en [ospreypacks.com](http://ospreypacks.com).

## CUIDADO DE LA MOCHILA

Para el cuidado de la mochila, Osprey recomienda los productos de Nikwax®. Para obtener las instrucciones completas sobre cómo limpiar tu mochila, visita [ospreypacks.com/PackTech/PackCare](http://ospreypacks.com/PackTech/PackCare)



Tu mochila es un producto extremadamente duradero fabricado para resistir años de uso y exigencia. Sin embargo, algunos procedimientos básicos te ayudarán a conservar la mochila en condiciones óptimas.

- Después de cada viaje, asegúrate de limpiar la mochila a fondo.
- Si está húmeda, cuélgala para que se seque.
- Afloja todas las correas.
- Lava la mochila de vez en cuando. [No sumerjas las mochilas de viaje con nuestro bastidor con ruedas High Road™].

## INSTRUCCIONES PARA CARGAR TU MOCHILA

Cargar la mochila de forma correcta optimiza la comodidad mientras la transportas. Para obtener toda la información, visita [ospreypacks.com/PackTech/HowToPackYourPack](http://ospreypacks.com/PackTech/HowToPackYourPack)

## GARANTÍA

En Osprey, la sostenibilidad forma parte del diseño de nuestras mochilas, que han sido fabricadas para durar de por vida y que cuentan con el respaldo de una excelente garantía, sin importar cuánto le exijas a tu equipo. Para obtener más detalles, visita [ospreypacks.com](http://ospreypacks.com).

## ¿TIENES ALGUNA PREGUNTA?

Comunícate con el Servicio de Atención al Cliente de Osprey. Ayuda real de gente real. Desplázate sobre la pestaña del Servicio de Atención al Cliente en [ospreypacks.com](http://ospreypacks.com).

OSPREY PACKS, INC.  
115 PROGRESS CIRCLE  
CORTEZ, CO 81321, EE. UU.  
866-284-7830

[ospreypacks.com](http://ospreypacks.com)

ESQUÍ DE TRAVESÍA  
KODE RACE

