

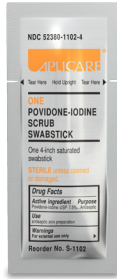


# Povidone-Iodine Scrub and Solution Swabsticks

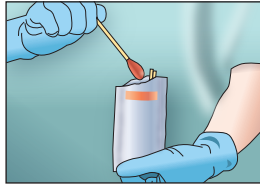
Patient Skin Preparation



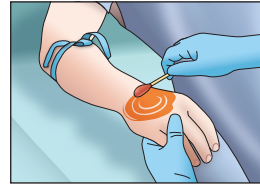
For more information, contact your Clorox representative at **1-800-760-3236** or email [AplicareCustomerService@clorox.com](mailto:AplicareCustomerService@clorox.com).



## Step 1. Apply Povidone-Iodine 7.5% (0.75% available iodine) Scrub



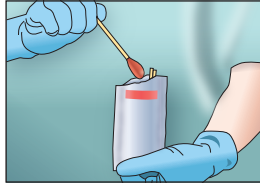
**1. REMOVE** swabstick from pack by tearing at slit, pulling across to expose end of swabstick.



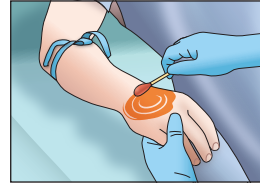
**2. SCRUB** site for 3 to 5 minutes per facility protocol.



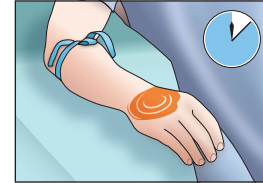
## Step 2. Apply Povidone-Iodine 10% (1.0% available iodine) Solution (Paint)



**1. REMOVE** swabstick from pack by tearing at slit, pulling across to expose end of swabstick.



**2. APPLY** generously to procedural site.



**3. Allow to DRY.**

### Warnings:

Do not use if allergic to iodine. For external use only. See product label for complete drug facts.



# Solución para Restregar e Hisopos con Solución de Iodopovidona

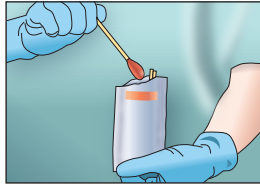
Preparación de la Piel del Paciente



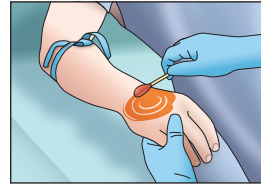
Para obtener más información, comuníquese con su representante de Clorox al **1-800-760-3236** o envíe un correo electrónico a [AplicareCustomerService@clorox.com](mailto:AplicareCustomerService@clorox.com).



## Paso 1. Aplique solución para restregar de Iodopovidona al 7,5% (0,75% de yodo disponible)



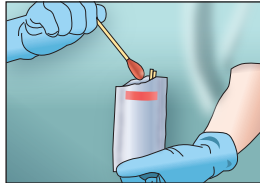
**1. RETIRE** el hisopo del paquete tirando del corte y a lo ancho hasta dejar la punta expuesta.



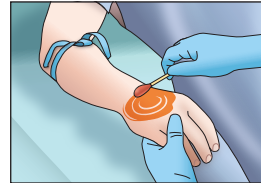
**2. RESTRIEGUE** el sitio de 3 a 5 minutos según el protocolo del establecimiento.



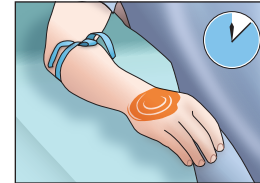
## Paso 2. Aplique la solución (tintura) de Iodopovidona al 10% (1,0% de yodo disponible)



**1. RETIRE** el hisopo del paquete tirando del corte y a lo ancho hasta dejar la punta expuesta.



**2. APLIQUE** bastante al sitio del procedimiento.



**3. Permita** que se SEQUE.

### Advertencias:

No lo use si es alérgico al yodo. Solamente para uso externo. Consulte la etiqueta del producto donde aparece la información completa sobre el medicamento.