

HOT SHOT

No-Mess! FOGGER₃ with Odor Neutralizer

Nebulizador que no deja residuo, con neutralizador de olores

INSTRUCCIONES EN ESPAÑOL DENTRO DE LA CAJA

INSTRUCCIONES EN ESPAÑOL DENTRO DE LA CAJA. ABRA LA PARTE SUPERIOR.

HOT SHOT

No-Mess! FOGGER₃ with Odor Neutralizer

Nebulizador que no deja residuo, con neutralizador de olores

STORAGE AND DISPOSAL

Storage: Store in cool, dry area away from heat or open flame.

Disposal: Do Not Puncture or Incinerate!

If empty: Place in trash or offer for recycling if available.

If partly filled: Call your local solid waste agency for disposal instructions.

PRECAUTIONARY STATEMENTS

Hazards to Humans and Domestic Animals

CAUTION. Avoid contact with skin and clothing. Wash thoroughly with soap and water after handling and before eating, drinking, chewing gum or using tobacco.

First Aid

If on Skin or Clothing: Take off contaminated clothing. Rinse skin immediately with plenty of water for 15-20 minutes. Call a Poison Control Center or doctor for treatment advice.

If in Eyes: Hold eyes open and rinse slowly and gently with plenty of water for 15-20 minutes. Remove contact lenses, if present, after the first 5 minutes, then continue rinsing eye. Call a Poison Control Center or doctor for treatment advice. Have the product container or label with you when calling a Poison Control Center or doctor, or going for treatment. You may also contact 1-800-917-5431 for emergency medical treatment information.

Physical or Chemical Hazards

Contents under pressure. Do not use or store near heat or open flame. Do not puncture or incinerate container. Exposure to temperatures above 130°F may cause bursting.

NEW!

Concentrated Formula

EACH CAN TREATS

UP TO **5,000**
CU FT

HOT SHOT

No-Mess! FOGGER₃ with Odor Neutralizer

Nebulizador que no deja residuo, con neutralizador de olores

Deeper Reaching Dry Fog Formula

Non-Staining - No Oily Residue

No Lingering Odor

Kills on Contact - Kills Hidden Bugs!

Tecnología de niebla seca de mayor alcance



For Indoor Household Use Only.

Solo para uso doméstico interior.

Active Ingredients:

Tetramethrin	0.20%
Cypermethrin	0.86%
Piperonyl butoxide	0.50%
Other Ingredients	98.44%
Total	100.00%

TOTAL NET WT 9 oz (255 g)

INSTRUCCIONES EN ESPAÑOL DENTRO DE LA CAJA

KEEP OUT OF REACH OF CHILDREN

CAUTION See side panel for additional precautionary statements.

MANTÉNGASE FUERA DEL ALCANCE DE LOS NIÑOS

PRECAUCIÓN Consulte dentro de la caja para conocer las precauciones adicionales.

EACH CAN TREATS UP TO 5,000 CU FT

CONTAINS **3**
(3 OZ) FOGGERS

CONTIENE 3 NEBULIZADORES (3 ONZAS)
CON CADA LATA SE PUEDEN TRATAR HASTA 5,000 PIES CÚBICOS

HOT SHOT

No-Mess! FOGGER₃ with Odor Neutralizer

Nebulizador que no deja residuo, con neutralizador de olores

INSTRUCCIONES EN ESPAÑOL DENTRO DE LA CAJA

INSTRUCCIONES EN ESPAÑOL DENTRO DE LA CAJA

HOT SHOT

No-Mess! FOGGER₃ with Odor Neutralizer

Nebulizador que no deja residuo, con neutralizador de olores

- DEEPER REACHING DRY FOG TECHNOLOGY
- NON-STAINING
- ODORLESS
- NO MESSY RESIDUE
- KILLS HIDDEN BUGS



NOTICE: Buyer assumes all responsibility for safety and use not in accordance with directions.



Questions and comments?

Call 1-800-917-5431 or visit our website at www.hotshotbrand.com

Made in the USA
Distributed by Spectrum Group
Div. of United Industries Corp.
PO Box 142642
St. Louis, MO 63114-0642

EPA Reg. No. 9688-252-8845
EPA Est. Nos. 9688-MO-1 (U), 3657-WI-2 (BU)
Circled letter is first letter of lot number.
16-9678 ©2007 UIC

Contains
NO CFCs

Federal regulations prohibit CFC propellants in aerosols.

PROOF OF PURCHASE

UPC FPO
0 71121 95701 6

INSTRUCCIONES EN ESPAÑOL DENTRO DE LA CAJA. ABRA LA PARTE SUPERIOR. ▶

Hot Shot® No-Mess!™ Fogger, with Odor Neutralizer creates an extremely fine, dry penetrating fog that stays airborne and reaches deep into cracks, crevices, under furniture and appliances to flush out and kill hidden bugs on contact. When used as directed, the odorless, non-staining dry fog will not harm drapes, upholstery, fabrics, carpeting, bedspreads, floor tiles, wood floors, linens, furniture, walls, clothing, ceilings, shades or blinds. Kills both flying and crawling insects on contact and keeps killing for weeks.

Quick Facts

- Deeper reaching dry fog technology
- Non-staining, odorless, no messy residue



Kills

- Black Carpet Beetles
- Brown Dog Ticks
- Carpenter Ants
- Crickets
- Earwigs
- Firebrats
- Fleas
- Gnats
- Houseflies
- Mosquitoes
- Palmetto Bugs
- Pillbugs
- Rice Weevils
- Roaches
- Saw Toothed Grain Beetles
- Silverfish
- Small Flying Moths
- Spiders
- Waterbugs

For Use In

enclosed spaces such as:

- Apartments
- Attics
- Basements
- Barns
- Boat Cabins
- Cabins
- Campers
- Crawl Spaces
- Garages
- Homes
- Households
- Sheds
- Storage Areas
- Trailers

STOP READ ENTIRE LABEL BEFORE USE.

DIRECTIONS FOR USE

It is a violation of Federal law to use this product in a manner inconsistent with its labeling.

Apply this product only as specified on this label. Do not use in commercial food-handling establishments, restaurants or other areas where food is commercially prepared, processed or served.


Before You Fog



1. **OPEN** cabinets, cupboards, drawers, closets and doors in area to be treated.

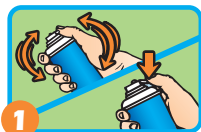


2. **REMOVE** or cover exposed foods, dishes, utensils, food-processing equipment and surfaces. **REMOVE** pets and birds; **COVER** and turn off air flow systems in aquariums. **REMOVE** or **COVER** children's and pet toys.



3. **CLOSE** outside doors and windows. **SHUT OFF** fans and air conditioners and temporarily shut off smoke alarms.

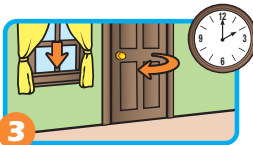
To Start Fogging



1. **SHAKE WELL BEFORE USING.** Tilt sprayer **AWAY** from face (fogger can sprays up). Press valve all the way down, hooking the catch. Do not inhale the spray mist.

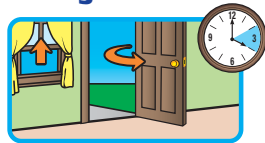


2. Set can in center of room and leave premises immediately.



3. **KEEP TREATED AREA CLOSED FOR AT LEAST TWO HOURS.** Keeping area sealed for a longer period will enhance fogger performance.

Airing Out



BEFORE REOCCUPYING THE AREA, OPEN ALL DOORS AND WINDOWS, TURN ON AIR CONDITIONER AND FANS AND ALLOW TREATED AREA TO AIR OUT FOR 30 MINUTES. Turn on smoke alarms and aquariums.

NOTE: When treating for fleas or ticks, clean and treat pet sleeping areas. Also treat dogs and cats with a flea and tick control product registered for use on pets before allowing them to enter the treated areas.

El nebulizador que no deja residuo, con neutralizador de olores Hot Shot® No-Mess!™ produce una niebla muy fina y seca que permanece en el aire y penetra profundamente en grietas y rajaduras, debajo de muebles y electrodomésticos, que hace salir y mata al contacto a los insectos escondidos. Cuando se usa de acuerdo a las instrucciones, la niebla seca, inodora, que no mancha, no daña cortinas, telas de tapicería, telas, alfombrados, cubrecamas, baldosas, pisos de madera, ropa blanca, muebles, paredes, ropa, cielorrasos, persianas ni cortinas de enrollar. Mata insectos voladores y rastros al contacto y continúa matando durante semanas.

Datos rápidos

- Tecnología de niebla seca de alcance más profundo
- Residuo inodoro, que no mancha ni necesita limpieza



Mata

- Escarabajos negros de las alfombras
- Garrapatas marrones del perro
- Hormigas carpinteras
- Grillos
- Tijeretas
- Tisanuros
- Pulgas
- Jenes
- Moscas domésticas
- Mosquitos
- Cucarachas de caño
- Cochinillas
- Gorgojos del arroz
- Cucarachas
- Carcomas dentadas
- Lepismas
- Polillas pequeñas voladoras
- Arañas
- Chinchas de agua

Para usar en

espacios cerrados como por ejemplo:

- Apartamentos
- Sótanos
- Camarotes de embarcación
- Campers
- Cocheras
- Uso doméstico
- Áreas de almacenamiento
- Áticos
- Graneros
- Cabañas
- Túneles de servicio
- Casas
- Cobertizos
- Remolques

ALTO LEA TODA LA ETIQUETA ANTES DE USAR.

MODO DE EMPLEO

Se considera una violación a la ley federal usar este producto con otros fines que los indicados en la etiqueta. Aplique este producto sólo como se indica en esta etiqueta. No use en establecimientos comerciales donde se manipulen alimentos, restaurantes ni otros lugares donde se preparen, se procesen, o se sirvan alimentos con fines comerciales.

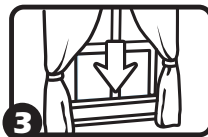
Antes de aplicar la niebla



1. ABRA los gabinetes, despensas, cajones, clósets y las puertas en el área que se va a tratar.

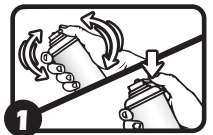


2. RETIRE o cubra los alimentos, platos, utensilios, equipos y superficies de preparación de alimentos que se encuentren expuestos. **RETIRE** las mascotas y las aves. **CUBRA** y desconecte los sistemas de flujo de aire en las peceras. **RETIRE** o **CUBRA** los juguetes de los niños y las mascotas.




3. CIERRE las ventanas y las puertas exteriores. **APAGUE** los ventiladores y los aparatos de aire acondicionado y apague temporalmente las alarmas de humo.

Para comenzar a aplicar la niebla



1. AGITE BIEN ANTES DE USAR. Apunte la parte superior del envase LEJOS del rostro (la lata del nebulizador rocia hacia arriba). Presione la válvula hasta el final, engancho la traba. No aspire la niebla del rocío.



2. Coloque la lata en el centro de la habitación y abandone el local de inmediato.



3. MANTENGA LAS ÁREAS TRATADAS CERRADAS DURANTE DOS HORAS POR LO MENOS. Mantener el área bien cerrada durante más tiempo mejora el rendimiento del nebulizador.

Ventilación



ANTES DE VOLVER A OCUPAR EL ÁREA, ABRA TODAS LAS PUERTAS Y VENTANAS, ENCIENDA EL AIRE ACONDICIONADO Y LOS VENTILADORES Y VENTILE EL ÁREA TRATADA DURANTE 30 MINUTOS. Encienda las alarmas de humo y las peceras.

NOTA: Cuando el tratamiento sea para eliminar pulgas o garrapatas, limpie y trate las zonas donde duermen las mascotas. Además aplique a los perros y gatos un producto para el control de pulgas y garrapatas de uso autorizado en mascotas antes de permitirles ingresar en las áreas tratadas.

ALMACENAMIENTO Y ELIMINACIÓN

Almacenamiento: Guarde este producto en un lugar fresco y seco, lejos del calor y del fuego.

Eliminación: ¡No perforo ni incinere el envase!

Si está vacío: Tirelo en la basura, o puede ofrecerlo para reciclarlo, si existe esa opción.

Si está parcialmente vacío: Llame a su servicio de eliminación de desechos más cercano para obtener instrucciones de eliminación.

PRECAUCIONES

Riesgos para seres humanos y animales domésticos

PRECAUCIÓN. Evite el contacto con la piel y la ropa. Lávese bien con agua y jabón después de manipular el producto y antes de comer, beber, masticar chicle o usar tabaco.

Primeros Auxilios

Si entra en contacto con la piel o la ropa: Quitese la ropa contaminada. Lave inmediatamente la piel con abundante agua durante 15 a 20 minutos. Llame a un centro de control de envenenamientos o a un médico para recibir instrucciones de tratamiento.

Si entra en contacto con los ojos: Mantenga los ojos abiertos y enjuague con agua lentamente, con cuidado, durante 15-20 minutos. Si hay lentes de contacto, retírelos después de los primeros 5 minutos, luego continúe enjuagando los ojos. Llame a un centro de control de envenenamientos o a un médico para recibir instrucciones de tratamiento. Cuando llame a un centro de control de envenenamientos o a un médico, o intente obtener tratamiento, tenga a la mano el envase o la etiqueta del producto. También puede llamar al 1-800-917-5431 para obtener información acerca del tratamiento médico de urgencia.

Riesgos Físicos o Químicos

Contenido bajo presión. No lo use ni guarde cerca de una fuente de calor ni del fuego. No perforo ni incinere el envase. La exposición a temperaturas superiores a 130°F puede causar explosiones.

NOTA: El comprador asume toda la responsabilidad en caso de no seguir las instrucciones sobre seguridad y modo de empleo.

¿Preguntas o comentarios?

Llame al 1-800-917-5431.

SHAKE WELL BEFORE USING



No-Mess!

FOGGER₃ with Odor Neutralizer

Nebulizador que no deja residuo, con neutralizador de olores

STOP READ ENTIRE LABEL BEFORE USE.

DIRECTIONS FOR USE

It is a violation of Federal law to use this product in a manner inconsistent with its labeling.

Apply this product only as specified on this label. Do not use in commercial food-handling establishments, restaurants or other areas where food is commercially prepared, processed or served.

BEFORE YOU FOG

- 1. OPEN** cabinets, cupboards, drawers, closets and doors in area to be treated.
- 2. REMOVE** or cover exposed foods, dishes, utensils, food-processing equipment and surfaces. **REMOVE** pets and birds; **COVER** and turn off air flow systems in aquariums. **REMOVE** or **COVER** children's and pet toys.
- 3. CLOSE** outside doors and windows. **SHUT OFF** fans and air conditioners and temporarily shut off smoke alarms.

TO START FOGGING

- 1. SHAKE WELL BEFORE USING.** Tilt sprayer AWAY from face (fogger can sprays up). Press valve all the way down, hooking the catch. Do not inhale the spray mist.
- 2. Set** can in center of room and leave premises immediately.
- 3. KEEP TREATED AREA CLOSED FOR AT LEAST TWO HOURS.** Keeping area sealed for a longer period will enhance fogger performance.

AIRING OUT

BEFORE REOCCUPYING THE AREA, OPEN ALL DOORS AND WINDOWS, TURN ON AIR CONDITIONER AND FANS AND ALLOW TREATED AREA TO AIR OUT FOR 30 MINUTES. Turn on smoke alarms and aquariums.

NOTE: When treating for fleas or ticks, clean and treat pet sleeping areas. Also treat dogs and cats with a flea and tick control product registered for use on pets before allowing them to enter the treated areas.

STORAGE AND DISPOSAL

Storage: Store in cool, dry area away from heat or open flame. **Disposal:** Do Not Puncture or Incinerate!

Active Ingredients:	
Tetramethrin	0.20%
Cypermethrin	0.86%
Piperonyl butoxide	0.50%
Other Ingredients	98.44%
Total	100.00%

If empty: Place in trash or offer for recycling if available.
If partly filled: Call your local solid waste agency for disposal instructions.

PRECAUTIONARY STATEMENTS

HAZARDS TO HUMANS AND DOMESTIC ANIMALS

CAUTION: Avoid contact with skin and clothing. Wash thoroughly with soap and water after handling and before eating, drinking, chewing gum or using tobacco.

First Aid • If on Skin or Clothing: Take off contaminated clothing. Rinse skin immediately with plenty of water for 15-20 minutes. Call a Poison Control Center or doctor for treatment advice.

If in Eyes: Hold eyes open and rinse slowly and gently with plenty of water for 15-20 minutes. Remove contact lenses, if present, after the first 5 minutes, then continue rinsing eye. Call a Poison Control Center or doctor for treatment advice. Have the product container or label with you when calling a Poison Control Center or doctor, or going for treatment. You may also contact 1-800-917-5431 for emergency medical treatment information.

Physical or Chemical Hazards

Contents under pressure. Do not use or store near heat or open flame. Do not puncture or incinerate container. Exposure to temperatures above 130°F may cause bursting.

NOTICE: Buyer assumes all responsibility for safety and use not in accordance with directions.

Questions and comments? Call 1-800-917-5431 or visit our website at www.hotshotbrand.com

Made in the USA. Distributed by Spectrum Group Division of United Industries Corp.
 PO Box 142642, St. Louis, MO 63114-0642

EPA Reg. No. 9688-252-8845
 EPA Est. Nos. 9688-MO-1 (1), 3657-WI-2 (1)
 Circled letter is first letter of lot number.
 11-19800 ©2007 UIC

For Indoor Household Use Only.
KEEP OUT OF REACH OF CHILDREN

CAUTION See above for additional precautionary statements.

Net Wt 3 oz (85 g)

AGITE BIEN ANTES DE USAR



No-Mess!

FOGGER₃ with Odor Neutralizer

Nebulizador que no deja residuo, con neutralizador de olores

ALTO. LEA TODA LA ETIQUETA ANTES DE USAR.

MODO DE EMPLEO

Se considera una violación a la ley federal usar este producto con otros fines que los indicados en la etiqueta. Aplique este producto sólo como se indica en esta etiqueta. No use en establecimientos comerciales donde se manipulen alimentos, restaurantes ni otros lugares donde se preparen, se procesen, o se sirvan alimentos con fines comerciales.

ANTES DE APLICAR LA NIEBLA

- 1. ABRA** los gabinetes, despensas, cajones, closets y las puertas en el área que se va a tratar.
- 2. RETIRE** o cubra los alimentos, platos, utensilios, equipos y superficies de preparación de alimentos que se encuentren expuestos. **RETIRE** las mascotas y las aves.
- 3. CUBRA** y desconecte los sistemas de flujo de aire en las peceras. **RETIRE** o **CUBRA** los juguetes de los niños y las mascotas.

3. CIERRE las ventanas y las puertas exteriores. **APAGUE** los ventiladores y las alarmas de agua acondicionado y apague temporalmente las aireasde humo.

PARA COMENZAR A APLICAR LA NIEBLA

1. AGITE BIEN ANTES DE USAR. Apunte la parte superior del envase LEJOS del rostro (la lata del nebulizador rocía hacia arriba). Presione la válvula hasta el final, enganchando la traba. No aspire la niebla del rocío.

2. Coloque la lata en el centro de la habitación y abandone el local de inmediato.

3. MANTENGA LAS ÁREAS TRATADAS CERRADAS DURANTE DOS HORAS POR LO MENOS. Mantener el área bien cerrada durante más tiempo mejora el rendimiento del nebulizador.

VENTILACIÓN

ANTES DE VOLVER A OCUPAR EL ÁREA, ABRA TODAS LAS PUERTAS Y VENTANAS, ENCIENDA EL AIRE ACONDICIONADO Y LOS VENTILADORES Y VENTILE EL ÁREA TRATADA DURANTE 30 MINUTOS. Encienda las alarmas de humo y las peceras.

NOTA: Cuando el tratamiento se usa para eliminar pulgas o garrapatas, limpie y trate las zonas donde duermen las mascotas. Además aplique a los perros y gatos un producto

Solo para uso doméstico interior.
MANTÉNGASE FUERA DEL ALCANCE DE LOS NIÑOS

PRECAUCIÓN Consulte arriba para conocer las precauciones adicionales.

para el control de pulgas y garrapatas de uso autorizado en mascotas antes de permitirles ingresar en las áreas tratadas.

ALMACENAMIENTO Y ELIMINACIÓN

Almacenamiento: Guarde este producto en un lugar fresco y seco, lejos del calor y del fuego.

Eliminación: No perforo ni incinere el envase! Si está vacío: Tirelo en la basura, o puede ofrecerlo para reciclarlo, si existe esa opción.

Si está parcialmente vacío: Llame a su servicio de eliminación de desechos más cercano para obtener instrucciones de eliminación.

PRECAUCIONES

Riesgos para seres humanos y animales domésticos

PRECAUCIÓN. Evite el contacto con la piel y la ropa. Lávese bien con agua y jabón después de manipular el producto y antes de comer, beber, masticar chicle o usar tabaco.

Primeros Auxilios • Si entra en contacto con la piel o la ropa: Quite la ropa contaminada. Lave inmediatamente la piel con abundante agua durante 15 a 20 minutos. Llame a un centro de control de envenenamientos o a un médico para recibir instrucciones de tratamiento.

Si entra en contacto con los ojos: Mantenga los ojos abiertos y enjuague con agua lentamente, con cuidado, durante 15-20 minutos. Si hay lentes de contacto, retírelos después de los primeros 5 minutos, luego continúe enjuagando los ojos. Llame a un centro de control de envenenamientos o a un médico para recibir instrucciones de tratamiento. Cuando llame a un centro de control de envenenamientos o a un médico, o intente obtener tratamiento, tenga a mano el envase o la etiqueta del producto. También puede llamar al 1-800-917-5431 para obtener información acerca del tratamiento médico de urgencia.

Riesgos Físicos o Químicos

Contenido bajo presión. No lo use ni guarde cerca de una fuente de calor ni del fuego. No perforo ni incinere el envase. La exposición a temperaturas superiores a 130°F puede causar explosiones.

NOTA: El comprador asume toda la responsabilidad en caso de no seguir las instrucciones sobre seguridad y modo de empleo.

¿Preguntas o comentarios? Llame al 1-800-917-5431.