

# Optotipo para no lectores

## Modo de empleo:

1. Verifique que el cartel esté a la altura de los ojos y a 3 metros de distancia.
2. Controle que la iluminación sea buena y pareja.
3. Tome la visión de cada ojo por separado.
4. Ocluya el ojo con una tarjeta o la palma de la mano sin apretar el globo ocular y cuidando (sobre todo en los niños) que no espíe con el ojo tapado.
5. Disponga de paciencia y tiempo. Repita el examen si tiene dudas.
6. En condiciones normales se debe leer la última fila a partir de los 5 años.
7. Consulte al oftalmólogo o al optometrista si detecta alguna anomalía.


**Recuerde que este examen no lo está realizando un profesional de la visión y sólo sirve de manera ilustrativa pero no definitiva.**

20  
200




9 de Julio 129 (ex 147)  
Villa Carlos Paz  
Tel. /Fax: 422968  
E-mail: info@opticzecchin.com.ar


$\frac{20}{100}$



$\frac{20}{70}$



$\frac{20}{50}$



9 de Julio 129 (ex 147)  
Villa Carlos Paz  
Tel. /Fax: 422968  
E-mail: info@opticazecchin.com.ar

$\frac{20}{40}$



$\frac{20}{30}$



$\frac{20}{20}$



$\frac{20}{10}$



9 de Julio 129 (ex 147)  
Villa Carlos Paz  
Tel. /Fax: 422968  
E-mail: [info@opticzecchin.com.ar](mailto:info@opticzecchin.com.ar)