

## MANTENIMIENTO – SEGURIDAD

Para mantener la función y la seguridad, deben efectuarse las medidas siguientes:

- Limpie el polvo y la suciedad con un paño húmedo. Use agua jabonosa para limpiar la suciedad difícil de quitar. Seque con un paño húmedo. Siga las recomendaciones del especialista en higiene para desinfección en hospitales.
- Compruebe que los tornillos y tuercas estén bien apretados.
- Si el caminador no está en perfecto estado, contacte de inmediato al prescriptor. No se debe utilizar un caminador defectuoso. ¡No repare usted el caminador!

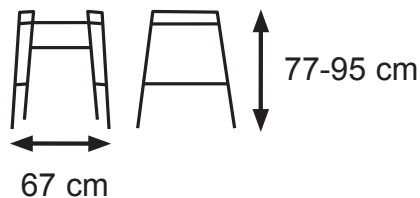
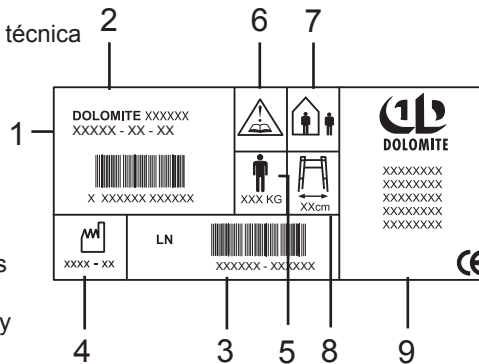
¡ATENCIÓN! Utilice el caminador únicamente como ayuda para caminar. Peso máximo del usuario: P409, 135 kg. No se acepta responsabilidad alguna por medidas efectuadas en el caminador (adaptaciones, reparaciones deficientes, etc.) sin el control de **DOLOMITE**.

## INSTRUCCIONES PARA LA DESTRUCCIÓN DEL PRODUCTO Y EL EMBALAJE:

Cuando el producto está agotado, el producto, los accesorios y el material de embalaje deben clasificarse correctamente.

En la etiqueta de P409 hay información técnica importante.

- 1: Referencia
- 2: Denominación del producto
- 3: Número de lote
- 4: Fecha de fabricación
- 5: Peso máximo del usuario
- 6: ¡ATENCIÓN! Vea las instrucciones de empleo.
- 7: Caminador para uso en interiores y a la intemperie.
- 8: Anchura máxima del caminador.
- 9: Nombre del fabricante.

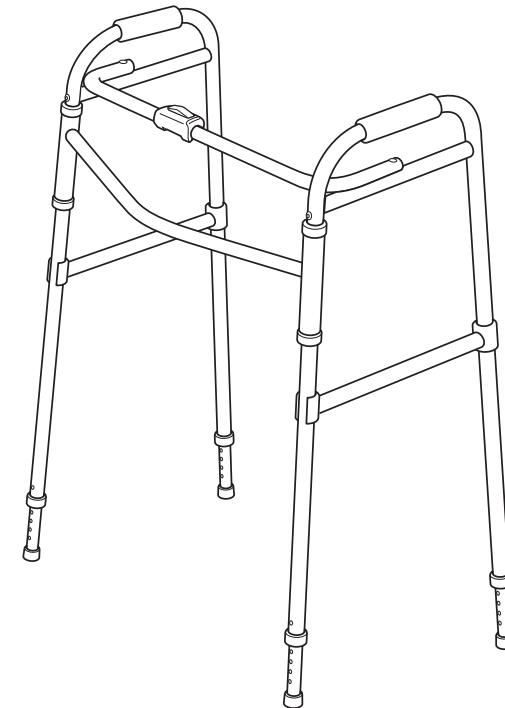


Fabricante:  
DOLOMITE AB, Växjövägen 303, SE-343 75 Diö, SWEDEN  
TEL +46 (0)476 535 00, FAX +46 (0)476 535 98, www.dolomite.biz

Compañías distribuidoras:  
Invacare SA, c/Areny s/n, Polígon Industrial de Celrà, E-17460 Celrà (Girona)  
TEL (34) (0)972 49 32 00, FAX (34) (0)972 49 32 20  
contactsp@invacare.com



## P409 ASTERIA



### MODO DE EMPLEO

Lea atentamente las instrucciones de empleo antes de usar el caminador. El caminador está adaptado para usar en interiores y al aire libre.

### USO PREVISTO

El caminador sólo está destinado a usar como ayuda para caminar. Cualquier otro empleo acarrea riesgo de lesiones.



1516319 08-10-1

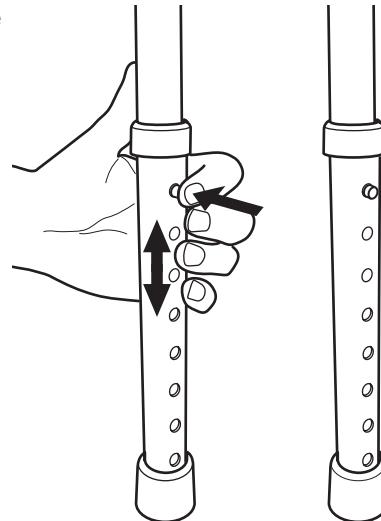
## ! SEGURIDAD

- Compruebe que el caminador que ha recibido está en buen estado antes de usarlo.
- El caminador debe estar completamente desplegado para usarlo. ¡ATENCIÓN! Utilice el caminador únicamente como ayuda para caminar.
- Proceda con cuidado al caminar en superficies inclinadas.
- No use el caminador para subir o bajar escaleras.
- No use el caminador en escaleras mecánicas.
- No sobrepase el peso máximo de usuario indicado en la etiqueta del caminador.
- Las piezas gastadas, dañadas o ausentes deben ser sustituidas de inmediato por un reparador autorizado.
- No abandone ni guarde el caminador a la intemperie.
- Controle a intervalos regulares la estabilidad del caminador y, si es necesario, compruebe que los tornillos y tuercas están apretados y que las conteras están en buen estado.
- Proceda con cuidado al utilizar el caminador en superficies húmedas o resbaladizas.



## AJUSTE DE ALTURA DEL CAMINADOR

Presione el fiador de retorno por muelle hasta que se suelte la pata. Ajuste la pata a la altura deseada y compruebe que el fiador sobresale del tubo. Todas las patas deben tener la misma longitud.

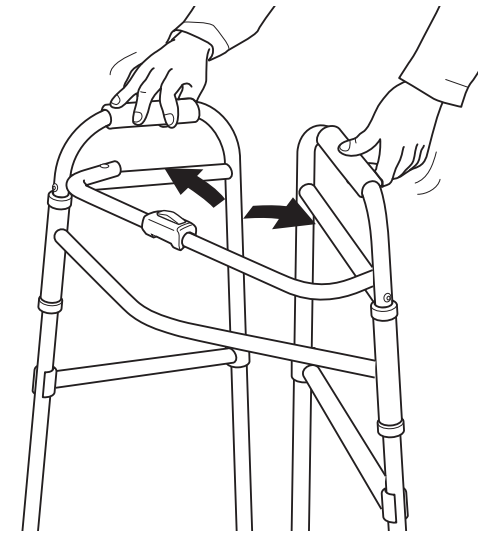


## ANTES DE USAR EL CAMINADOR

Antes de usar el caminador por primera vez debe quitarse todo el embalaje.

## DESPLIEGUE

Abra los marcos laterales hasta oír un chasquido claro. Antes de usar el caminador, compruebe que no es posible plegar los marcos laterales.



## PLIEGUE

Presione el fiador en medio del tirante superior y pliegue los marcos laterales. ¡ATENCIÓN! Proceda con cuidado: hay riesgo de entrecogida entre piezas del bastidor.

