

Guía del usuario de la biblioteca electrónica del FMI (*IMF eLibrary*) >

Guía básica

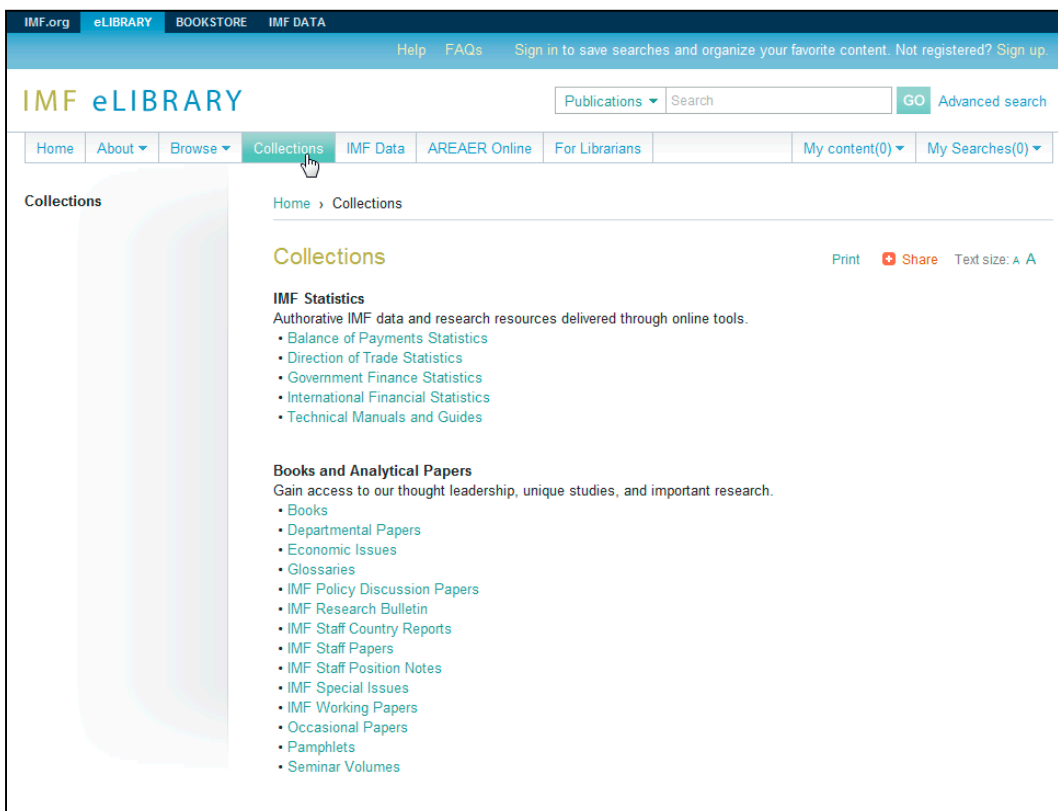
En esta guía usted hallará instrucciones paso a paso para ingresar a la biblioteca electrónica del FMI y recorrerla. También aprenderá a:

- Informarse sobre los productos y colecciones que contiene la biblioteca electrónica del FMI.
- Realizar una búsqueda sencilla o avanzada de todas las publicaciones.
- Echar un vistazo a las publicaciones y precisar su búsqueda.
- Descargar un libro, documento, artículo o informe.

Primer paso: Familiarícese con la biblioteca electrónica del FMI

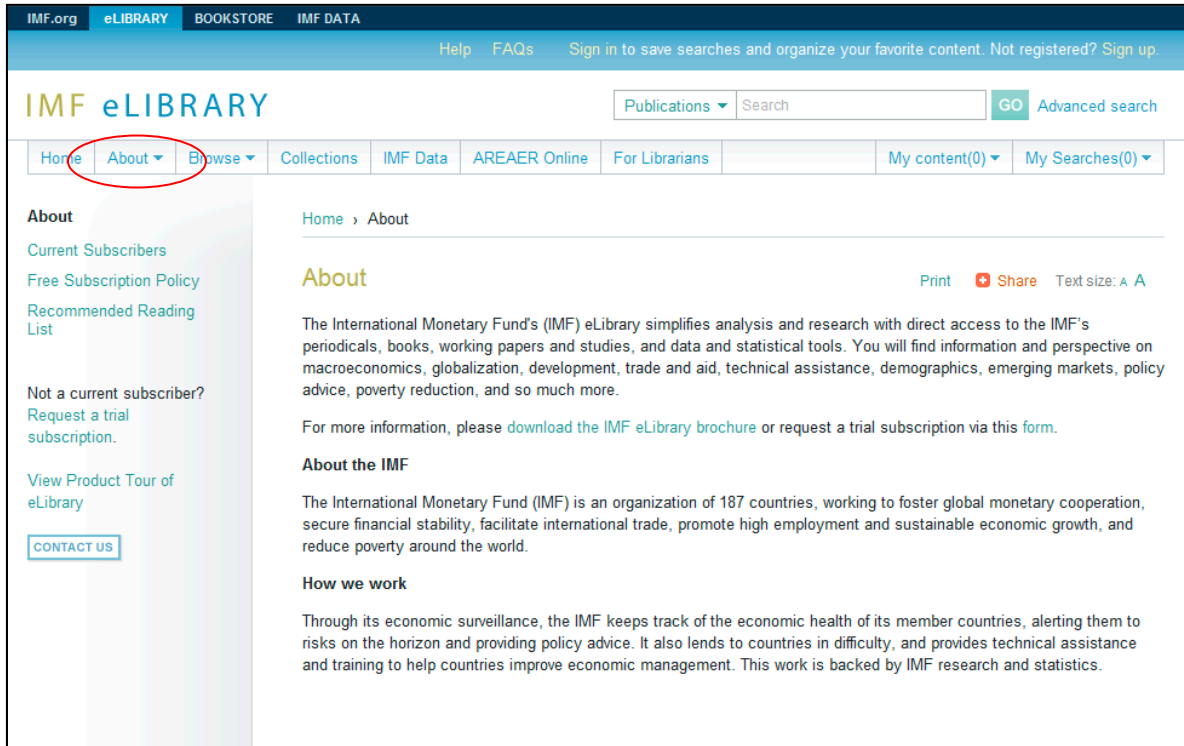
Escriba la dirección en su navegador: <http://elibrary.imf.org/>

La biblioteca electrónica del FMI contiene más de 10.500 publicaciones en varios formatos digitales. Para ver una reseña del contenido, haga clic en la pestaña *Collections*, que se encuentra en la parte superior de la página inicial. Las categorías generales son: IMF Statistics (estadísticas del FMI), Books and Analytical Papers (libros y monografías analíticas), y Periodicals and Reports (publicaciones periódicas e informes). Seleccione una serie para ver la nómina de títulos.



The screenshot displays the IMF eLibrary website interface. At the top, there is a navigation bar with links for 'IMF.org', 'eLIBRARY', 'BOOKSTORE', and 'IMF DATA'. Below this, a secondary navigation bar includes 'Help', 'FAQs', and a sign-in prompt. The main header features the 'IMF eLIBRARY' logo and a search bar with a 'GO' button and an 'Advanced search' link. A horizontal menu contains 'Home', 'About', 'Browse', 'Collections' (highlighted with a mouse cursor), 'IMF Data', 'AREAER Online', 'For Librarians', 'My content(0)', and 'My Searches(0)'. The 'Collections' page content includes a breadcrumb 'Home > Collections', a 'Print' button, a 'Share' icon, and a 'Text size: A A' option. Two main collection categories are listed: 'IMF Statistics' (described as authoritative data and research resources) and 'Books and Analytical Papers' (described as thought leadership and research). Each category has a list of sub-items, such as 'Balance of Payments Statistics' and 'IMF Working Papers'.

Si usted todavía no se suscribió, haga clic en la pestaña *About* para descargar el folleto con información sobre precios (haciendo clic en *download the IMF eLibrary brochure*) o solicitar una suscripción gratuita de prueba (haciendo clic en *form* al final del mismo renglón).

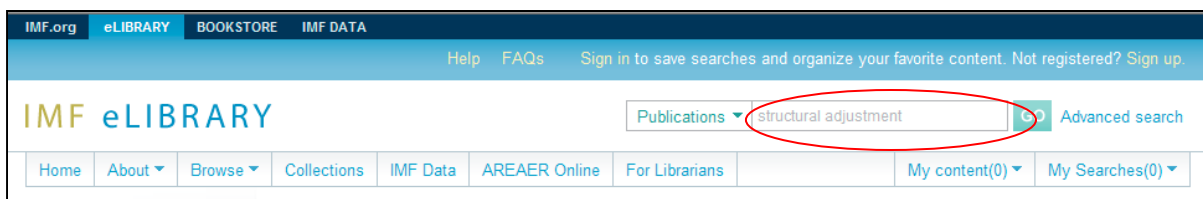


The screenshot shows the IMF eLIBRARY website interface. At the top, there is a navigation bar with links for 'IMF.org', 'eLIBRARY', 'BOOKSTORE', and 'IMF DATA'. Below this, there are links for 'Help', 'FAQs', and a sign-in prompt. The main header features the 'IMF eLIBRARY' logo and a search bar with a 'GO' button and an 'Advanced search' link. A secondary navigation bar includes 'Home', 'About', 'Browse', 'Collections', 'IMF Data', 'AREAER Online', 'For Librarians', 'My content(0)', and 'My Searches(0)'. The 'About' link is circled in red. The main content area displays the 'About' page, which includes a sidebar with links like 'Current Subscribers', 'Free Subscription Policy', and 'Recommended Reading List'. The main text describes the IMF's eLibrary services and provides information on how to access them, including a link to download a brochure or request a trial subscription.

Búsqueda sencilla y avanzada

Búsqueda sencilla

Para realizar una búsqueda general, escriba una palabra o frase en la barra de búsqueda, que se encuentra en la parte superior de todas las páginas. Se buscarán las palabras clave (autor, título, fuente, ISBN, resumen) de todas las publicaciones incluidas en la biblioteca electrónica, y se desplegarán los artículos, documentos y libros que coincidan con los términos de su búsqueda, ordenados por relevancia. Haciendo clic en la imagen de la portada podrá ver el capítulo o artículo de la publicación.



The screenshot shows the IMF eLIBRARY website interface, focusing on the search bar. The search bar contains the text 'structural adjustment' and is circled in red. The rest of the page layout is consistent with the previous screenshot, showing the navigation bar, logo, and secondary navigation links.

Búsqueda avanzada (*Advanced search*)

La búsqueda avanzada le permite restringir la búsqueda por campos, tales como título o autor, o por conceptos combinados. En el ejemplo que sigue se buscarán todos los documentos de la serie *Working Papers* que contengan “trade” en el título.

Advanced search

Search by entering a word or phrase in the search field. Add new row(s) to include additional words or phrases and refine your search further.

Search:

<input type="text" value="Title"/>	<input type="text" value="trade"/>		
<input type="text" value="And"/>	<input type="text" value="Source"/>	<input type="text" value="imf working paper"/>	[-] Remove row

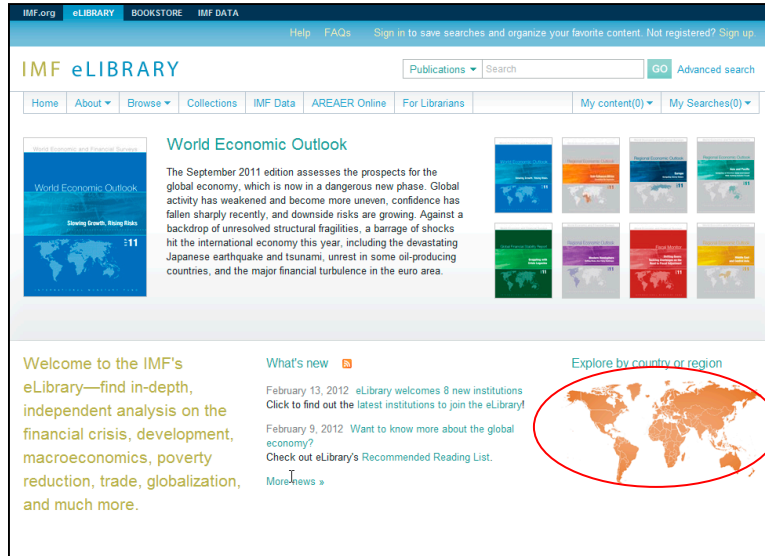
[+] Add row

Navegar la biblioteca electrónica y precisar la búsqueda

En la página inicial de la biblioteca electrónica, haga clic en la pestaña *Browse* para desplegar las publicaciones por título (*Browse by Title*), fecha de publicación (*Browse by Publication Date*), serie (*Browse by Series*) o región (*Browse by Region*).

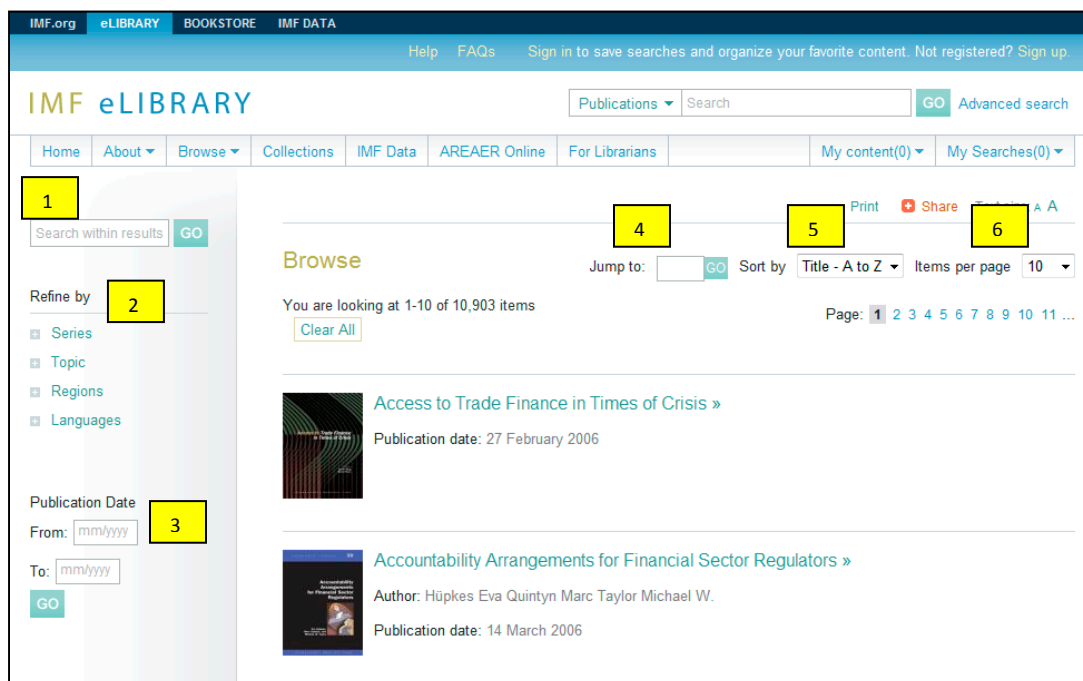
The screenshot shows the IMF eLIBRARY website interface. At the top, there are navigation links for IMF.org, eLIBRARY, BOOKSTORE, and IMF DATA. A search bar is present with a 'GO' button and a link to 'Advanced search'. Below the search bar, there is a main navigation menu with options: Home, About, Browse, Collections, IMF Data, AREAER Online, For Librarians, My content(0), and My Searches(0). The 'Browse' menu is expanded, showing sub-options: Browse by Title, Browse by Publication Date, Browse by Series, and Browse by Region. The main content area features a large article titled 'Economic Outlook' with a world map and text discussing global economic prospects. To the right, there is a grid of smaller article thumbnails, each with a world map and a title.

También puede navegar por región o país utilizando el mapa interactivo de la página inicial.



Esta búsqueda mostrará los títulos de las publicaciones. Además, usted puede ordenar, modificar y filtrar los resultados de la búsqueda según se indica a continuación:

- *Search within results* para buscar una palabra o frase en dichas publicaciones (1)
- Filtrar la búsqueda por serie (*Series*), tema (*Topic*), región (*Region*), o idioma (*Language*) (2)
- Filtrar por rango de fechas (*Publication Date*) (3)
- Escribir una palabra en el campo *Jump to* para ir al primer título que comience con dicha palabra (4) (solo para búsquedas por título)
- En la opción *Sort by*, ordenar por título (*Title*), fecha (*Date*) o fuente (*Source*) (5)
- Modificar la cantidad de títulos a mostrar en cada página (*Items per page*) (6)




Descargar publicaciones

Al hacer clic en un título de la página de resultados se mostrará una descripción detallada de la publicación. (Nota: si la publicación no está comprendida en su suscripción verá la imagen de un candado junto al título).

Cada capítulo de la publicación tiene un hiperenlace al texto completo. Sin embargo, en el caso de ciertas publicaciones más antiguas solamente se dispone de versiones PDF.

La mayoría de las publicaciones están disponibles en varios formatos digitales: PDF, ePub (para iPad, Sony, Nook y otros lectores) y Mobi (para Kindle). En el panel de navegación ubicado a la izquierda de la página figuran las opciones de descarga, así como un hiperenlace (*Buy Print*) para adquirir la versión impresa en la librería del FMI en Internet (*IMF Bookstore*).



The screenshot displays the IMF eLIBRARY interface. At the top, there is a search bar with a dropdown menu set to 'Publications' and a 'GO' button. Below the search bar is a navigation menu with links for Home, About, Browse, Collections, IMF Data, AREAER Online, For Librarians, My content(1), and My Searches(0). The main content area features a book cover for 'Closing a Failed Bank' on the left. To the right of the cover, the title 'Closing a Failed Bank' is displayed in a large font. Below the title, the following information is provided: Published Date: April 2011; Author(s): David C. Parker; DOI: 10.5089/9781616350277_071; ISBN: 9781616350277; Pages: 244. A detailed description follows, explaining that the manual addresses problem bank resolution from the time a bank is identified as being in financial trouble through intervention to liquidation. It mentions an interactive CD-ROM and the author's experience with the Federal Deposit Insurance Corporation and Resolution Trust Corporation. The description also lists various topics covered in the manual, such as legal frameworks, deposit insurance, public and media relations, and bank intervention procedures. Below the description, a 'Contents' section lists several chapters with hyperlinks: Front Matter, CHAPTER 1 Introduction, CHAPTER 2 Problem Bank Resolution and Supervision, CHAPTER 3 Bank Intervention Procedures1, CHAPTER 4 Conservatorship Operations1, CHAPTER 5 Final Resolution, CHAPTER 6 Bank Liquidation Procedures1, CHAPTER 7 Asset Management and Disposition1, and Back Matter. On the left side of the page, there is a sidebar with download options: PDF (13 MB), ePub (7 MB), Mobi, and Buy Print.