

HUAWEI

*MediaPad 10 Link*

Inicio rápido



# 1 Introducción

---

Le damos la bienvenida al resplandeciente mundo de "HUAWEI MediaPad 10 Link" (para abreviar, HUAWEI MediaPad).

Para obtener mayor información, acceda a <http://www.huaweidevice.es> y descargue la **Guía del usuario**.

Para acceder a la **Guía del usuario** de la tablet rápidamente, introduzca "HUAWEI MediaPad 10 Link" en el cuadro de búsqueda de la página web.

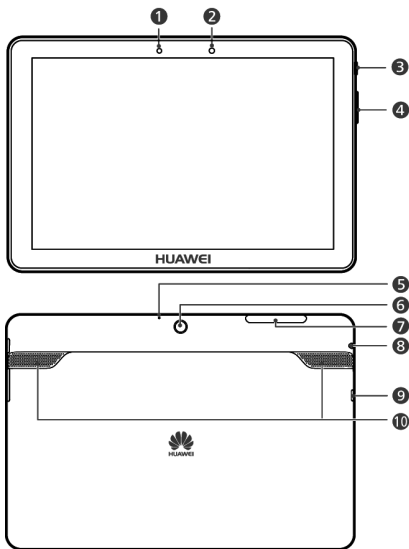
Consulte en [www.huaweidevice.com/worldwide/support/hotline](http://www.huaweidevice.com/worldwide/support/hotline) los datos actualizados de Líneas de Atención al Cliente y Correos electrónicos para su país y región.



Las imágenes de este manual se incluyen exclusivamente como referencia. El aspecto y las funcionalidades de pantalla pueden variar según la versión del producto adquirido.

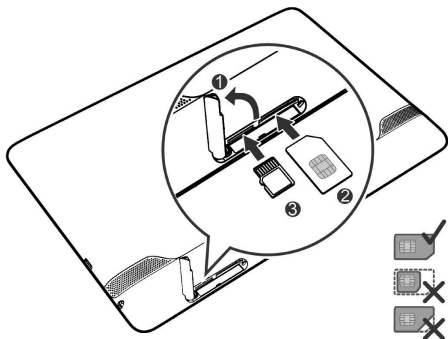
---

## 2 HUAWEI MediaPad de un vistazo



- |   |  |    |   |
|---|--|----|---|
| 1 | Sensor de luz                          | 2  | Cámara frontal                                    |
| 3 | Tecla de Encendido/Apagado             | 4  | Teclas de volumen                                 |
| 5 | Micrófono                              | 6  | Cámara posterior                                  |
| 7 | Ranura para tarjetas                   | 8  | Clavija combinada de auriculares/entrada de audio |
| 9 | Puerto microUSB (con función de carga) | 10 | Altavoz   |

### 3 Instalación de tarjetas SIM y microSD



1. Abra la tapa de las ranuras para tarjetas SIM y microSD.
2. Inserte la tarjeta SIM con su Chip hacia arriba, como indica la figura anterior. Presione la tarjeta hacia dentro hasta que haga clic al encajar en su lugar.



---

HUAWEI MediaPad solo es compatible con tarjetas SIM estándar, cuyas dimensiones son 0,76 x 15 x 25 mm. Si inserta una tarjeta SIM de otras dimensiones, se dañará su HUAWEI MediaPad.

---

3. Inserte la tarjeta microSD con su Chip hacia arriba, como indica la figura anterior. Presione la tarjeta hacia dentro hasta que haga clic al encajar en su lugar.
4. Vuelva a poner la tapa de las ranuras para tarjetas.



---

No quite de La tablet la tapa de las ranuras para tarjetas.

---

## 4 Encendido y apagado

---

### Encendido

Mantenga pulsada la tecla de encendido hasta que la HUAWEI MediaPad vibre.



---

Si la HUAWEI MediaPad no se ha utilizado hace mucho tiempo o si el nivel de la batería es muy bajo, quizás no será posible encenderlo inmediatamente después de empezar a cargar la batería. Deje que la batería se cargue durante unos minutos antes de intentar utilizarlo.

---

### Apagado

Mantenga pulsada la tecla de encendido/apagado hasta que se muestre un cuadro de diálogo. A continuación siga las instrucciones que aparecen en la pantalla para apagar la HUAWEI MediaPad.


## 5 Bloqueo de la pantalla

---

- ✓ Cuando la HUAWEI MediaPad está encendida, pulse el botón de encendido/apagado para bloquear la pantalla.
- ✓ Si la HUAWEI MediaPad permanece inactiva durante un período preestablecido, la pantalla se bloqueará de forma automática.

## 6 Desbloqueo de la pantalla

---

1. Para activar la pantalla, pulse el botón de encendido.
2. Arrastre el icono de bloqueo hasta el icono  de la derecha.

# 7 Gestos

---

Los siguientes gestos con un dedo hacen que el uso de su HUAWEI MediaPad resulte muy sencillo.

---



**Pulsar:** Pulse un elemento para seleccionarlo o abrirlo.

---



**Doble clic:** Pulse la pantalla dos veces consecutivamente para ampliar.

---



**Mantener pulsado:** Mantenga pulsada la pantalla para mostrar un menú de opciones.

---



**Deslizar:** Deslice el dedo arriba o abajo para desplazarse arriba o abajo. Deslice el dedo a izquierda o derecha para cambiar de pantalla.

---



**Arrastrar:** Mantenga pulsado un elemento para arrastrarlo a otra posición.

---



**Pinzar:** Pince con dos dedos acercándolos o separándolos para ampliar o reducir. Puede utilizar este gesto al examinar fotos y páginas web.

---



## 8 Información de seguridad

---

Esta sección contiene información importante sobre el funcionamiento del dispositivo. Describe, además, cómo utilizar el dispositivo de manera segura. Lea esta información atentamente antes de utilizar el dispositivo.


### Dispositivos electrónicos

No utilice el dispositivo cuando su uso esté prohibido. No utilice el dispositivo cuando su uso pueda generar situaciones peligrosas o interferir con otros dispositivos electrónicos.

### Interferencias con dispositivos médicos

- ✓ Cumpla con las reglas y normas vigentes de los hospitales y centros de salud. No utilice el dispositivo en lugares donde su uso esté prohibido.
- ✓ Algunos dispositivos inalámbricos pueden afectar el funcionamiento de los audífonos o marcapasos. Comuníquese con el proveedor de servicios para obtener más información.
- ✓ Los fabricantes de marcapasos recomiendan mantener una distancia mínima de 15 cm entre el teléfono móvil y un marcapasos para evitar posibles interferencias. En caso de tener un marcapasos, use el teléfono en el lado opuesto y no lo lleve en el bolsillo delantero.

### Protección de la audición durante el uso de auriculares

- ✓  Para evitar daños al oído, no escuche música a un volumen muy elevado por períodos prolongados.
- ✓ Si se utilizan auriculares a un volumen muy elevado, se pueden lesionar los oídos. Para evitar lesiones, baje el volumen a un nivel seguro y confortable.
- ✓ La exposición a volúmenes altos mientras conduce un vehículo puede distraerlo y aumentar la probabilidad de sufrir accidentes.

## **Áreas con presencia de elementos inflamables y explosivos**

- ✓ No utilice el dispositivo en áreas donde se almacenen elementos inflamables o explosivos (por ejemplo, gasolineras, depósitos de aceite o plantas químicas). El uso del dispositivo en este tipo de entornos aumenta el riesgo de explosión o incendio. Además, siga las instrucciones indicadas por escrito o mediante símbolos.
- ✓ No almacene ni transporte el dispositivo en recipientes que contengan gases o líquidos inflamables, o explosivos.

## **Seguridad vial**

- ✓ Cumpla con las normas y leyes locales cuando utilice el dispositivo. A fin de evitar accidentes, no utilice su dispositivo inalámbrico mientras conduce.
- ✓ Concéntrese en conducir. Su responsabilidad primordial es conducir de manera segura.
- ✓ No sostenga el dispositivo mientras conduce. Utilice los accesorios de manos libres.
- ✓ Si debe hacer o responder una llamada, primero detenga el auto en un sitio seguro y estacionelo.
- ✓ Las señales de radiofrecuencia podrían afectar los sistemas electrónicos de los vehículos. Para más información, consulte al fabricante del vehículo.
- ✓ En un vehículo, no coloque el dispositivo sobre el airbag ni en el área de apertura de este. Si el airbag se infla, podría lesionarlo debido a la gran fuerza que este ejerce al inflarse.
- ✓ No utilice el dispositivo a bordo de un avión o inmediatamente antes de embarcar. El uso de dispositivos inalámbricos en un avión puede interferir con las redes inalámbricas y resultar peligroso para pilotar el avión. Además, puede ser ilegal.

## **Condiciones de uso**

- ✓ No utilice el dispositivo en entornos con polvo, humedad o suciedad. Tampoco lo utilice en áreas con campos magnéticos. El uso del dispositivo en ese tipo de entornos puede ocasionar el mal funcionamiento del circuito.



- ✓ No utilice el dispositivo durante tormentas eléctricas para protegerlo de situaciones peligrosas generadas por descargas atmosféricas.
- ✓ Las temperaturas de uso ideales oscilan entre 0°C y 35°C. Las temperaturas de almacenamiento ideales oscilan entre -20°C y 50°C. El frío o el calor extremos pueden dañar el dispositivo o los accesorios.
- ✓ No exponga el dispositivo a la luz directa del sol (por ejemplo, sobre el salpicadero de un automóvil) por períodos prolongados.
- ✓ Para proteger el dispositivo o los accesorios contra incendios o posibles descargas eléctricas, evite exponerlo a la lluvia y a la humedad.
- ✓ Mantenga el dispositivo alejado del fuego o de fuentes de calor (por ejemplo, estufas, hornos de microondas, cocinas, calentadores, radiadores o velas).
- ✓ No coloque objetos punzantes de metal, como alfileres, cerca del auricular o el altavoz. El auricular puede atraer esos objetos y provocar lesiones.
- ✓ Deje de utilizar las aplicaciones o el dispositivo temporalmente si se recalienta. Si la piel queda expuesta a un dispositivo sobrecalentado por un período prolongado, es posible que se produzcan síntomas de quemaduras a baja temperatura, como enrojecimiento y pigmentación más oscura.
- ✓ No toque la antena del dispositivo. Si lo hace, es posible que la calidad de las comunicaciones se vea afectada.
- ✓ No permita que los niños ni las mascotas muerdan el dispositivo ni sus accesorios así como tampoco que se los coloquen en la boca. Esto puede ocasionar daños o explosiones.
- ✓ Respete las leyes y normas locales, así como la privacidad y los derechos de los demás.

### **Seguridad de los niños**

- ✓ Cumpla con todas las precauciones para la seguridad de los niños. Puede resultar peligroso permitir que los niños jueguen con el dispositivo o con los accesorios. El dispositivo contiene partes

desmontables que pueden causar asfixia. Manténgalo alejado de los niños.

- ✓ El dispositivo y los accesorios no están diseñados para ser utilizados por niños. Los niños solo deben usar el dispositivo con la supervisión de un adulto.

### **Accesorios**

- ✓ El uso de baterías, cargadores o adaptadores de corriente no autorizados o incompatibles puede generar incendios, explosiones u otras situaciones peligrosas.
- ✓ Utilice solo los accesorios aprobados por el fabricante para este modelo. El uso de cualquier otro tipo de accesorio puede invalidar la garantía, violar leyes y normas locales, y resultar peligroso. Comuníquese con el minorista para obtener información sobre la disponibilidad de accesorios aprobados en el área donde reside.

### **Seguridad del cargador**

- ✓ En el caso de los dispositivos enchufables, la toma de corriente debe encontrarse cerca del dispositivo y debe ser de fácil acceso.
- ✓ Desenchufe el cargador de la toma de energía y del dispositivo cuando no esté siendo utilizado.
- ✓ No deje que el cargador se caiga ni lo golpee.
- ✓ Si el cable de alimentación se daña (por ejemplo: los hilos quedan al descubierto o se rompen), o si el enchufe se afloja, deje de utilizar el cable de inmediato. Si continúa utilizándolo, es posible que se produzcan descargas eléctricas, cortocircuitos o incendios.
- ✓ No toque el cable de alimentación con las manos mojadas ni tire de este para desconectar el cargador.
- ✓ No toque el dispositivo ni el cargador con las manos mojadas. De hacerlo, es posible que se produzcan descargas eléctricas, cortocircuitos o el mal funcionamiento del dispositivo.
- ✓ Si el dispositivo estuvo expuesto al agua (o a otros líquidos) o a excesiva humedad, llévelo a un centro de servicios autorizado para que lo revisen.
- ✓ Asegúrese de que el cargador cumpla con los requerimientos de la Cláusula 2.5 de la recomendación IEC60950-1/EN60950-1, y

de que haya sido verificado y aprobado de conformidad con las normas nacionales o locales.

- ✓ Conecte el dispositivo solo a productos que tengan el logo USB-IF o que hayan aprobado el programa USB-IF.

### **Seguridad de la batería**

- ✓ No acerque los polos de la batería a objetos conductores, como llaves, joyas u otros materiales de metal. De hacerlo, se pueden generar cortocircuitos en la batería, lo que puede provocar lesiones o quemaduras.
- ✓ No exponga la batería a condiciones de calor excesivo ni a la luz directa del sol. No la coloque sobre dispositivos de calentamiento, como hornos de microondas, cocinas o radiadores, ni dentro de ellos. Si se recalientan, las baterías pueden explotar.
- ✓ No intente modificar la estructura de la batería ni inserte objetos extraños en ella. No la sumerja en agua ni en otros líquidos; tampoco la exponga a ellos. Esto puede generar incendios, explosiones u otras situaciones peligrosas.
- ✓ Si la batería pierde líquido electrolítico, asegúrese de que este no entre en contacto directo con la piel ni los ojos. Si el líquido electrolítico entra en contacto con la piel o los ojos, lave inmediatamente la zona afectada con agua limpia y consulte a un médico.
- ✓ Si la batería se deforma, cambia de color o se recalienta al cargarla o guardarla, deje de utilizar el dispositivo de inmediato y extraiga la batería. Si continúa utilizándola, es posible que pierda líquido electrolítico, o se genere un incendio o una explosión.
- ✓ No arroje las baterías al fuego ya que pueden explotar. Las baterías dañadas también pueden explotar.
- ✓ Deseche las baterías usadas de acuerdo con las normas locales. El uso no adecuado de la batería puede generar incendios, explosiones u otras situaciones peligrosas.
- ✓ No permita que los niños ni las mascotas muerdan la batería ni se la coloquen en la boca. Esto puede ocasionar daños o explosiones.

- ✓ No aplaste ni perfora la batería; tampoco la esponga a excesiva presión externa. De hacerlo, se puede generar un cortocircuito o el sobrecalentamiento de la batería.
- ✓ Evite que el dispositivo o la batería se caigan. Si el dispositivo o la batería se golpean contra una superficie dura pueden dañarse.
- ✓ Si el tiempo en espera del dispositivo se reduce significativamente, reemplace la batería.
- ✓ El dispositivo tiene una batería integrada que no puede ser extraída. No intente extraer la batería, dado que puede dañarse el dispositivo. Para reemplazar la batería, lleve el dispositivo a un centro de servicios autorizado.

### **Limpieza y mantenimiento**

- ✓ Antes de limpiar el equipo o realizar tareas de mantenimiento, cierre todas las aplicaciones, deje de utilizarlo y desconecte todos los cables.
- ✓ No limpie el dispositivo ni los accesorios con detergentes, polvos ni con cualquier otro agente químico (como alcohol o benceno). Estas sustancias pueden dañar los componentes o causar potenciales incendios. Utilice un paño limpio, suave y seco.
- ✓ Mantenga el dispositivo y los accesorios secos. No intente secarlos con una fuente de calor externa, como un horno de microondas o un secador de pelo.
- ✓ Evite golpes ya que estos podrían producir el mal funcionamiento o el recalentamiento del dispositivo, incendios o explosiones.
- ✓ No esponga el dispositivo ni los accesorios al frío o calor extremos. Este tipo de entornos puede interferir en el correcto funcionamiento y provocar incendios o explosiones.
- ✓ No coloque tarjetas con bandas magnéticas (como tarjetas de crédito o de teléfono) cerca del dispositivo por períodos prolongados. Esto puede dañar las bandas magnéticas de las tarjetas.
- ✓ No desarme ni modifique la estructura del dispositivo ni de los accesorios. Esto invalida la garantía y libera al fabricante de toda responsabilidad derivada de daños. Ante un fallo, comuníquese

con un centro de servicios autorizado para solicitar ayuda o la reparación del dispositivo.

- ✓ Si la pantalla del dispositivo se daña a causa de un golpe, deje de usarlo inmediatamente. No toque el dispositivo ni intente retirar las partes dañadas. Póngase en contacto con el centro de servicios autorizado.

### Llamadas de emergencia

La disponibilidad de las llamadas de emergencia está sujeta a la calidad de la red móvil, la política del proveedor de servicios y las leyes y normas locales. Nunca dependa exclusivamente del teléfono para realizar llamadas de emergencia.

### Protección del medio ambiente

- ✓ El dispositivo y sus accesorios, como el adaptador de corriente, los auriculares y la batería (si están incluidos), no se deben desechar junto con los residuos comunes.
- ✓ El método para desechar el dispositivo y los accesorios está sujeto a las normas locales. Apoye la recogida y el reciclaje adecuados.

### Información sobre desecho de residuos y reciclaje



Este símbolo (con o sin barra sólida) en el dispositivo, las baterías (si están incluidas) y/o el embalaje, indica que el dispositivo y sus accesorios eléctricos (como los auriculares, el adaptador o el cable) y las baterías no deben desecharse como residuos comunes. Estos elementos no deben desecharse como residuos municipales no clasificados y deben llevarse a un punto de recogida certificado para ser reciclados o desechados adecuadamente.

Para obtener más información sobre el reciclaje del dispositivo o de la batería, comuníquese con la oficina local, el servicio de eliminación de residuos o con la tienda donde adquirió su equipo.

El método para desechar este dispositivo y las baterías (si están incluidas) se encuentra sujeto a la refundición de la directiva sobre WEEE (Directiva

2012/19/EU) y la Directiva sobre baterías (Directiva 2006/66/EC). El objetivo de separar los desechos de tipo WEEE y las baterías respecto de otros tipos de desechos es minimizar el posible impacto ambiental y los peligros para la salud provocados por la presencia de sustancias peligrosas que dichos residuos pueden contener.

### **Reducción de sustancias peligrosas**

Este dispositivo cumple con el reglamento sobre REACH [Reglamento (CE) N.º 1907/2006] y la refundición de la directiva sobre RoHS (Directiva 2011/65/EU). Las baterías, de haberlas, cumplen con la Directiva sobre baterías (Directiva 2006/66/EC). Para obtener información actualizada sobre el cumplimiento de las directivas sobre REACH y RoHS, visite la página web [www.huaweidevice.com/certification](http://www.huaweidevice.com/certification).

### **Cumplimiento de las normas de la Unión Europea**

#### **Utilización del teléfono cerca del cuerpo**

El dispositivo cumple con las especificaciones de RF siempre que se use a una distancia de 1,5 cm del cuerpo. Asegúrese de que los accesorios del dispositivo, tales como el estuche o la funda, no estén hechos de metal. Mantenga el dispositivo alejado del cuerpo para cumplir con el requerimiento relacionado con la distancia mencionada.

#### **Información de certificación (SAR)**

Este dispositivo cumple con las directrices relacionadas con la exposición a ondas de radio.

El dispositivo es un radiotransmisor y receptor de baja potencia. Está diseñado para no superar los límites relativos a la exposición a ondas de radio de acuerdo con las recomendaciones establecidas por directrices internacionales. Estas directrices fueron establecidas por la Comisión Internacional de Protección contra la Radiación No Ionizante (ICNIRP), que es una organización científica independiente, e incluyen medidas de seguridad diseñadas para garantizar la protección de las personas, independientemente de la edad o el estado de salud.

La Tasa de Absorción Específica (SAR) es la unidad que se utiliza para medir la cantidad de energía de radiofrecuencia absorbida por el cuerpo cuando se utiliza un dispositivo. El valor SAR se determina al nivel certificado más alto de potencia en condiciones de laboratorio, pero el nivel SAR real del dispositivo en funcionamiento puede estar muy por debajo del

valor. Esto se debe a que el dispositivo está diseñado para utilizar la potencia mínima requerida para conectarse a la red.

El límite SAR adoptado por Europa es 2,0 W/kg en promedio cada 10 gramos de tejido, y el valor SAR más alto de este dispositivo cumple con este límite.

El valor SAR más alto informado para este tipo de dispositivo al ser probado como equipo portátil es de 0,79 W/kg.

### **Declaración**

Por este medio, Huawei Technologies Co., Ltd. declara que este dispositivo cumple con las normas esenciales y otras disposiciones pertinentes de la Directiva 1999/5/EC.

La declaración de cumplimiento se puede consultar en [www.huaweidevice.com/certification](http://www.huaweidevice.com/certification).

El producto incluye la siguiente marca:



Este dispositivo puede ser utilizado en todos los estados miembro de la UE.

Cumpla con las normas nacionales y locales del lugar donde se utilice el dispositivo.

El uso de este dispositivo puede estar restringido dependiendo de la red local.

### **Restricciones de la banda de 2,4 GHz**

**Noruega:** este inciso no es aplicable a las áreas geográficas ubicadas dentro de un radio de 20 kilómetros del centro de Ny-Ålesund.

### **Restricciones de la banda de 5 GHz**

La función WLAN de este dispositivo se restringe a su uso exclusivo en interiores en el rango de frecuencias de 5150 a 5350 MHz.

### **Cumplimiento de las normas de la FCC**

#### **Utilización del teléfono cerca del cuerpo**

El dispositivo cumple con las especificaciones de RF siempre que se use a una distancia de 0 cm del cuerpo. Asegúrese de que los accesorios del dispositivo, tales como el estuche o la funda, no estén hechos de metal.

Mantenga el dispositivo alejado del cuerpo para cumplir con el requerimiento relacionado con la distancia mencionada.

### **Información de certificación (SAR)**

El dispositivo también está diseñado para cumplir con los requerimientos de exposición a ondas de radio establecidos por la Comisión Federal de Comunicaciones (EE. UU.).

El límite SAR adoptado por los EE. UU. es de 1,6 W/kg en promedio cada un gramo de tejido. El valor SAR más alto informado a la FCC para este tipo de dispositivos cumple con este límite.

El valor SAR más alto informado a la FCC para este tipo de dispositivo al ser utilizado como equipo portátil es de 1,459 W/kg.

### **Declaración de cumplimiento de las normas de la FCC**

Este equipo ha sido probado, y se ha demostrado que cumple con los límites establecidos para equipos digitales de Clase B, conforme con la Sección 15 de las Normas de la FCC. Dichos límites se han establecido a los fines de garantizar una protección razonable contra las interferencias perjudiciales en instalaciones residenciales. Este dispositivo genera, utiliza y puede irradiar energía de radiofrecuencia. De no ser instalado o utilizado de acuerdo con las instrucciones pertinentes, puede causar interferencias perjudiciales a las comunicaciones de radio. Sin embargo, no existen garantías de que no se producirán interferencias en una instalación en particular. Si este equipo causa interferencias perjudiciales a la recepción de señales de televisión o radio, lo cual puede detectarse al apagar y encender el equipo, se recomienda al usuario tratar de corregir las interferencias por medio una o más de las siguientes medidas:

- Reoriente o reubique la antena receptora.
- Aumente la distancia entre el equipo y el receptor.
- Conecte el dispositivo a la toma de corriente de un circuito que no sea aquel donde está conectado el receptor.
- Consulte al distribuidor o solicite la asistencia de un técnico con experiencia en el funcionamiento de equipos de radio y televisión.

Este dispositivo cumple con la Sección 15 de las normas de la FCC. El funcionamiento se encuentra sujeto a las siguientes dos condiciones: 1) no debe ocasionar interferencias perjudiciales, y 2) debe aceptar todas las



interferencias recibidas, lo que incluye aquellas que puedan ocasionar un funcionamiento no deseado.

**Precaución:** Las modificaciones o los cambios no expresamente aprobados por Huawei Technologies Co., Ltd. podrían invalidar el permiso del usuario a operar el equipo.

### **Restricciones de la banda de 5 GHz**

Dentro de la banda de 5,15 a 5,25 GHz, el uso de los dispositivos UNII se restringe a interiores para reducir posibles interferencias perjudiciales al Sistema Satelital Móvil (MSS) en modo cocanal.

## **9 Información personal y seguridad de datos**

---

El uso de algunas funciones o aplicaciones de terceros en su dispositivo podría tener como resultado la pérdida de información y datos personales o la imposibilidad de acceso a éstos para otros. Se recomiendan varias medidas para ayudarle a proteger información personal y confidencial.

- ✓ Coloque el dispositivo en una zona segura para evitar su uso no autorizado.
- ✓ Configure la pantalla del dispositivo para que se bloquee y cree una contraseña o patrón de desbloqueo para abrirla.
- ✓ Realice periódicamente copias de seguridad de la información personal guardada en la tarjeta SIM/UIM, en la tarjeta de memoria o guardada en la memoria del dispositivo. Si cambia de dispositivo, asegúrese de trasladar o eliminar cualquier información personal del dispositivo antiguo.
- ✓ Si le preocupan los virus al recibir mensajes o correo electrónico de desconocidos, puede eliminarlos sin abrirlos.
- ✓ Si utiliza su dispositivo para navegar por Internet, evite sitios web que puedan suponer un riesgo de seguridad para evitar el robo de su información personal.
- ✓ Si utiliza servicios como enlaces Wi-Fi o Bluetooth, establezca contraseñas para estos servicios a fin de impedir el uso no autorizado. Cuando no utilice estos servicios, desactívelos.

- ✓ Instale o actualice software de seguridad del dispositivo y busque virus con regularidad.
- ✓ Asegúrese de obtener las aplicaciones de terceros de una fuente legítima. Debe explorar las aplicaciones de terceros descargadas en busca de virus.
- ✓ Instale software o parches de seguridad proporcionados por Huawei o proveedores de aplicaciones de terceros.
- ✓ Algunas aplicaciones requieren y transmiten información de ubicación. Como resultado, un tercero puede compartir su información de ubicación.
- ✓ Su dispositivo puede proporcionar información de detección y diagnóstico a los proveedores de aplicaciones de terceros. Otros proveedores utilizan esta información para mejorar sus productos y servicios.
- ✓ Si le preocupa la seguridad de su información y sus datos personales, póngase en contacto con [mobile@huawei.com](mailto:mobile@huawei.com).

## 10 Aviso legal

---

**Copyright © Huawei Technologies Co., Ltd. 2013. Reservados todos los derechos.**

Se prohíbe reproducir o transmitir cualquier parte de este manual, de cualquier forma y por cualquier medio, sin el consentimiento previo por escrito de Huawei Technologies Co., Ltd. y sus afiliados ("Huawei").

El producto descrito en este manual puede incluir software protegido por derechos de autor de Huawei y de posibles licenciadores. Los clientes no podrán en modo alguno reproducir, distribuir, modificar, descompilar, desmontar, desencriptar, extraer, practicar ingeniería inversa, alquilar, asignar o conceder licencias a terceros de dicho software, a menos que tales restricciones estén prohibidas por la legislación vigente o que dichas acciones reciban la aprobación de los respectivos titulares de los derechos de autor.

## Marcas comerciales y permisos



**HUAWEI HUAWEI** y



son marcas comerciales o registradas de Huawei Technologies Co., Ltd.

Fabricado con la licencia de Dolby Laboratories. Dolby y el símbolo de la doble D son marcas comerciales de Dolby Laboratories.

Android™ es una marca comercial de Google Inc.

LTE es una marca comercial de ETSI.

Los logotipos y la marca denominativa *Bluetooth*® son marcas registradas propiedad de *Bluetooth SIG, Inc.* y todo uso de dichas marcas por parte de Huawei Technologies Co., Ltd. está sometido a un acuerdo de licencia.

Otros nombres de empresas, servicios, productos y marcas comerciales que se mencionan en este documento podrían ser propiedad de sus respectivos titulares.

### **Aviso**

Algunas características del producto y sus accesorios descritas en el presente documento dependen del software instalado, las capacidades y los ajustes de la red local y, por lo tanto, es posible que las operadoras de red o los proveedores de servicios de red locales no las hayan activado o las hayan limitado.

Por lo tanto, las descripciones mencionadas en este manual podrían no coincidir exactamente con el producto o los accesorios adquiridos.

Huawei se reserva el derecho a cambiar o modificar cualquier información o las especificaciones contenidas en este manual sin aviso previo y sin responsabilidad comercial alguna.

### **Declaración de software de terceros**

Huawei no es titular de la propiedad intelectual del software y las aplicaciones de terceros suministradas con este producto. Por lo tanto, Huawei no proporcionará ninguna garantía de ningún tipo para el software y las aplicaciones de terceros. Huawei tampoco proporcionará soporte a los clientes que utilicen dicho software y aplicaciones, ni será responsable de las funciones ni del rendimiento del software y las aplicaciones de terceros.

Los servicios del software y de las aplicaciones de terceros podrían interrumpirse o finalizarse en cualquier momento y Huawei no garantiza la disponibilidad de ningún contenido o servicio. Proveedores de servicios de terceros proporcionan contenido y servicios a través de la red o herramientas de transmisión ajenos al control de Huawei. Hasta el máximo permitido por la ley vigente, se establece explícitamente que Huawei no será responsable ni compensará por los servicios proporcionados por proveedores de servicios de terceros, o la interrupción o finalización de contenido o servicios de terceros.

Huawei no será responsable de la legalidad, calidad ni cualquier otro aspecto de ningún software instalado en este producto, ni de ningún trabajo de terceros transmitido o descargado de cualquier forma posible, que incluye, entre otros, textos, imágenes, videos, software, etc. Los clientes asumirán el riesgo de todas y cada una de las consecuencias, incluyendo la incompatibilidad entre el software y este producto, resultante de la instalación del software o la transmisión o descarga de trabajos de terceros.

Este producto está basado en la plataforma de código abierto Android™. Huawei ha realizado los cambios necesarios en dicha plataforma. Por lo tanto, es posible que este producto no admita todas las funciones compatibles con la plataforma Android estándar o podría ser incompatible con software de terceros. Huawei no ofrece ninguna garantía ni representación relacionada con dicha compatibilidad y descarta expresamente toda responsabilidad relacionada con esas cuestiones.

## **EXENCIÓN DE RESPONSABILIDADES**

EL CONTENIDO DE ESTE MANUAL SE ENTREGA "TAL CUAL", NO ESTÁ SUJETO A GARANTÍA ALGUNA. A EXCEPCIÓN DE LOS CASOS EN QUE ASÍ LO REQUIERA LA LEY APLICABLE, NO SE OTORGAN GARANTÍAS DE NINGUNA CLASE, NI EXPRESAS NI IMPLÍCITAS. ENTRE OTRAS, A TÍTULO MERAMENTE ENUNCIATIVO, NO SE OFRECE NINGUNA GARANTÍA DE COMERCIABILIDAD NI DE APTITUD PARA UN FIN ESPECÍFICO RESPECTO A LA PRECISIÓN, LA CONFIABILIDAD O EL CONTENIDO DE ESTE MANUAL.

HASTA EL MÁXIMO PERMITIDO POR LA LEY VIGENTE, EN NINGÚN CASO HUAWEI SERÁ RESPONSABLE DE NINGÚN DAÑO ESPECIAL, INCIDENTAL, INDIRECTO O RESULTANTE, NI DE PÉRDIDAS DE

BENEFICIOS, NEGOCIO, INGRESOS, DATOS, FONDO DE COMERCIO O AHORROS ANTICIPADOS, CON INDEPENDENCIA DE SI TALES PÉRDIDAS SON PREVISIBLES O NO.

LA RESPONSABILIDAD MÁXIMA (ESTA LIMITACIÓN NO SE APLICARÁ A RESPONSABILIDAD POR LESIONES PERSONALES EN LA MEDIDA EN QUE LA LEY VIGENTE PROHÍBA DICHA LIMITACIÓN) DE HUAWEI DERIVADA DEL USO DEL PRODUCTO DESCRITO EN ESTE MANUAL ESTARÁ LIMITADA A LA CANTIDAD ABONADA POR LOS CLIENTES PARA ADQUIRIR ESTE PRODUCTO.

#### **Normativa de importación y exportación**

Los clientes cumplirán todas las leyes y normativas de exportación o importación vigentes y serán responsables de obtener todos los permisos y las licencias gubernamentales necesarios para exportar, re-exportar o importar el producto mencionado en este manual, incluidos el software y los datos técnicos.

#### **Política de privacidad**

Para comprender mejor cómo protegemos sus datos personales, consulte la política de privacidad en <http://consumer.huawei.com/privacy-policy>.



para Android™ Android es una marca comercial de Google Inc. El uso de esta marca comercial está sujeto a los permisos de Google.

31506391\_01