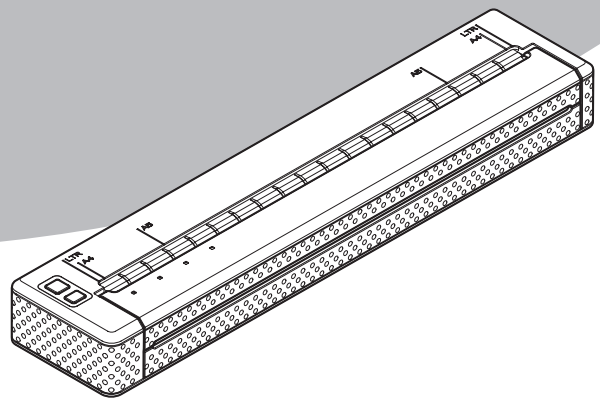


brother®

PocketJet

AVISOS SOBRE SEGURIDAD Y LEGALES



**PJ-622/PJ-623/
PJ-662/PJ-663
Impresora portátil**

Lea este documento antes de utilizar la impresora.

Introducción

Gracias por adquirir la unidad PocketJet PJ-622/PJ-623/PJ-662/PJ-663 (designada a partir de aquí como “la impresora”).

Esta impresora portátil térmica y monocromática es ultraportátil y puede conectarse a un dispositivo móvil o un equipo Windows® o Macintosh® para realizar impresiones rápidas.

La documentación incluida con la impresora (Avisos sobre seguridad y legales, Guía de configuración rápida y Guía del usuario que puede encontrar en el CD-ROM de instalación) contiene precauciones e instrucciones de uso. Para las unidades PJ-623/PJ-663, la Guía del usuario de software P-touch® Editor, que también puede encontrar en el CD-ROM de instalación, contiene instrucciones de uso para el software P-touch® Editor. Antes de utilizar la impresora, lea esos documentos para obtener información de seguridad y utilización adecuada.

Guarde toda la documentación para referencia futura.

Aviso importante




- El contenido de este documento está sujeto a cambios sin previo aviso.
- El contenido de este documento no se puede duplicar ni reproducir, ni parcial ni totalmente, sin autorización.
- No asumimos ninguna responsabilidad por daños que sean consecuencia de terremotos, incendios u otros siniestros, de acciones de terceros, o del uso indebido o la utilización en circunstancias especiales, ya sea de manera intencionada o negligente, por parte del usuario.
- No asumimos ninguna responsabilidad por daños (como pérdidas, pérdida de beneficios comerciales, beneficios perdidos, interrupciones de la actividad comercial o pérdida de medios de comunicación) que puedan derivarse del uso de esta impresora o de la imposibilidad de usarla.
- Si esta impresora presenta fallos debidos a una fabricación defectuosa, nos comprometemos a reponerla o repararla durante el periodo de garantía.
- No asumimos ninguna responsabilidad por los daños que puedan derivarse de conectar a la impresora software o equipos incompatibles.












Utilización segura del equipo

Si la impresora presenta algún fallo de funcionamiento, deje de utilizarla inmediatamente y pónganse en contacto con el representante de ventas del establecimiento en el que la adquirió.

Símbolos utilizados en este manual

A lo largo de este documento se utilizan los siguientes símbolos:

 PELIGRO	Indica una situación peligrosa inminente que, a menos que se sigan las advertencias e instrucciones al operar el producto, ocasionará lesiones graves e incluso la muerte.
 ADVERTENCIA	Indica una situación potencialmente peligrosa que, a menos que se sigan las advertencias e instrucciones al operar el producto, podría ocasionar lesiones graves e incluso la muerte.
 AVISO	Indica una situación potencialmente peligrosa que, a menos que se sigan las advertencias e instrucciones al operar el producto, puede ocasionar lesiones menores o moderadas y/o daños materiales.

	Indica riesgo de incendio en determinadas circunstancias
	Indica riesgo de descarga eléctrica en determinadas circunstancias
	Indica riesgo de quemaduras en determinadas circunstancias
	Indica una acción que no se debe realizar
	Indica riesgo de combustión si hay fuego en las proximidades
	Indica riesgo de lesión si se toca la parte especificada de la impresora
	Indica riesgo de lesión, como descargas eléctricas, si se desmonta la parte especificada de la impresora
	Indica riesgo de descarga eléctrica si la operación se realiza con las manos mojadas
	Indica riesgo de descarga eléctrica si la impresora se expone al agua
	Indica una acción que se debe realizar
	Indica que el cable de alimentación de CA se debe desconectar de la toma de corriente eléctrica

Instrucciones de seguridad importantes

PELIGRO

Batería Ni-MH recargable



Respete cuidadosamente las siguientes instrucciones para la batería Ni-MH recargable (designada a partir de aquí como "batería recargable"), de lo contrario, pueden producirse calentamiento o fisuras, o se podría provocar una explosión, humo, fuego, una descarga eléctrica u otros daños.

- Para cargar la batería recargable, introduzca la batería recargable en la unidad PocketJet PJ-622/PJ-623/PJ-662/PJ-663 y, a continuación, utilice el adaptador de CA/cable de alimentación de CC diseñado específicamente para esta impresora.
- No introduzca o utilice la batería recargable en un equipo que no sea el PocketJet PJ-622/PJ-623/PJ-662/PJ-663. No la conecte directamente a una toma de corriente eléctrica o al encendedor del automóvil. No exponga la batería recargable ni la impresora con la batería instalada a presión, calor o a una carga eléctrica (por ejemplo, un horno o un horno de microondas, secadora, equipo de alto voltaje o cocina electromagnética).
- No coloque la batería recargable ni la impresora con la batería recargable instalada cerca del fuego o en un lugar expuesto al calor o a altas temperaturas (por ejemplo, cerca de una llama o una estufa, al sol o en un automóvil expuesto a un sol muy fuerte).
- No coloque la batería recargable ni la impresora con la batería recargable instalada cerca del agua o del agua del mar. Asimismo, no las deje caer en el agua ni permita que se mojen.
- No provoque un cortocircuito con, por ejemplo, un objeto de metal en los terminales de la batería recargable o la impresora con la batería recargable instalada.
- No pinche ni haga ningún agujero en la batería recargable ni en la impresora con la batería recargable instalada con un objeto afilado, como una uña.
- No golpee con un martillo, ni pise, tire, deje caer ni golpee fuertemente la batería recargable ni la impresora con la batería recargable instalada.
- No desmonte ni altere la batería recargable ni la impresora con la batería recargable instalada.
- No utilice una batería recargable dañada o deformada.
- No la utilice en un entorno corrosivo (por ejemplo, en un área expuesta a aire o agua salados o gas corrosivo, alcalino o con ácido).
- Una fuga de líquido (electrolito) de la impresora o de la batería recargable puede indicar que la batería recargable se ha dañado. Si la batería recargable tiene fugas, aparte inmediatamente la impresora o la batería recargable de las llamas.

No toque el electrolito. Si el electrolito se pone en contacto con los ojos, no se los frote. Enjuáguese de inmediato con agua de grifo u otro tipo de agua limpia y diríjase a un médico. Si no se elimina, el electrolito puede provocar daños oculares. Si entra en contacto con la piel o la ropa, lávelas inmediatamente con agua. Coloque la impresora en una bolsa para aislarla.

- No coloque la batería recargable, o una impresora con la batería recargable instalada, en un horno de microondas o un contenedor de alta presión.

PELIGRO



Batería Li-ion recargable


















Respete cuidadosamente las siguientes instrucciones para la batería Li-ion recargable (designada a partir de aquí como “batería recargable”), de lo contrario, pueden producirse calentamiento o fisuras, o se podrían provocar fugas, cortocircuitos, explosiones, humo, incendio, descargas eléctricas u otros daños.

- Para cargar la batería recargable, introduzca la batería recargable en la unidad PocketJet PJ-622/PJ-623/PJ-662/PJ-663 y, a continuación, utilice el adaptador de CA/cable de alimentación de CC diseñado específicamente para esta impresora.
- No desmonte ni modifique la batería recargable. Podrían dejar de funcionar los mecanismos de seguridad y el circuito de protección dentro de la batería recargable.
- No permita que alambres u otros objetos metálicos entren en contacto con los terminales de la batería recargable. No la transporte ni almacene con objetos metálicos como collares u horquillas para el pelo. Pueden provocar un cortocircuito y puede provocar que los objetos metálicos como alambres, collares u horquillas para el pelo se sobrecalienten.
- No elimine la batería recargable tirándola al fuego ni la sobrecaliente intencionalmente. Esto podría provocar que se funda el aislamiento interno, que se despidan gases o que falle el mecanismo de seguridad. Además, el electrolito podría incendiarse.
- No use o deje la batería recargable cerca del fuego, calentadores u otros lugares con altas temperaturas (por encima de 80 °C).
- No permita que la batería recargable entre en contacto con o se sumerja en agua o agua salada. Podrían dejar de funcionar los mecanismos de seguridad y el circuito de protección dentro de la batería recargable.
- No cargue la batería recargable cerca del fuego o en lugares expuestos directamente a la luz solar. Esto podría provocar que se active el circuito de protección diseñado para prevenir daños por temperaturas altas y que, o bien no se cargue la batería, se cargue a una corriente/voltaje excesivo por falla del circuito de protección o se produzca una reacción química anómala en la batería recargable.
- Cargue la batería recargable solo con el adaptador de CA/cable de alimentación de CC diseñado específicamente para esta impresora o de acuerdo con los parámetros de carga especificados. Si efectúa la carga fuera de estos parámetros (carga a una temperatura superior a la recomendada, a una corriente/voltaje superior al recomendado, uso de un adaptador modificado, etc.), la batería recargable se puede sobrecargar, cargar a una corriente/voltaje anómalo o se puede provocar una reacción química anómala en la batería recargable.
- No pinche la batería recargable con un clavo, no la golpee con un martillo ni la pise.
- No someta la batería recargable a sacudidas fuertes ni la deje caer. Si se daña el circuito de protección de la batería recargable, la batería recargable podría recargarse a una corriente/voltaje anómalo o podría provocarse una reacción química anómala en la batería recargable.
- No use la batería recargable si está considerablemente dañada o deformada.
- No suelde directamente ninguna conexión a la batería recargable. Esto podría provocar que se funda el aislamiento interno, que se despidan gases o que fallen los mecanismos de seguridad.
- No utilice la batería recargable con la polaridad (+) (-) invertida. Compruebe la orientación de la batería recargable antes de insertarla y no intente forzar la batería recargable en la impresora. Si carga la batería recargable con la polaridad invertida, podría provocar una reacción química anómala en la batería recargable o un flujo de corriente indebido durante la descarga.
- No conecte la batería recargable directamente a un enchufe doméstico ni a un encendedor de cigarrillos del automóvil.










⚠ PELIGRO

	<ul style="list-style-type: none"> ■ Utilice la batería recargable solo con dispositivos aprobados. El uso con otros equipos puede provocar un rendimiento inferior de la batería o una vida útil reducida.
	<ul style="list-style-type: none"> ■ Una fuga de líquido (electrolito) de la impresora o de la batería recargable puede indicar que la batería recargable se ha dañado. Si la batería recargable tiene fugas, aparte inmediatamente la impresora o la batería recargable de las llamas. <p>No toque el electrolito. Si el electrolito se pone en contacto con los ojos, no se los frote. Enjuáguese de inmediato con agua de grifo u otro tipo de agua limpia y diríjase a un médico. Si no se elimina, el electrolito puede provocar daños oculares. Si entra en contacto con la piel o la ropa, lávelas inmediatamente con agua. Coloque la impresora en una bolsa para aislarla.</p> <ul style="list-style-type: none"> ■ No coloque la batería recargable, o una impresora con la batería recargable instalada, en un horno de microondas o un contenedor de alta presión.




















⚠ ADVERTENCIA

Impresora	
	No utilice la impresora en lugares donde está prohibido, por ejemplo, un avión. Esto puede afectar al equipo y provocar un accidente.
	No utilice la impresora en entornos especiales como, por ejemplo, cerca de aparatos médicos. Las ondas electromagnéticas pueden provocar fallos de funcionamiento.
    	<ul style="list-style-type: none"> ■ No introduzca objetos extraños en la impresora o en sus conectores y puertos, ya que podría ocasionar un incendio, una descarga eléctrica u otros daños. ■ Si algún objeto extraño cae dentro de la impresora, apáguela de inmediato, desconecte el adaptador de CA/cable de alimentación de CC de la toma de corriente eléctrica y pónganse en contacto con el representante de ventas del establecimiento en el que la adquirió. Si sigue utilizando la impresora, puede producirse un incendio, una descarga eléctrica u otros daños.
   	<p>No utilice, recargue ni guarde la impresora en los siguientes lugares; de lo contrario, podría ocasionar una fuga, un incendio, una descarga eléctrica u otros daños.</p> <ul style="list-style-type: none"> ■ Cerca del agua, como por ejemplo en un cuarto de baño o cerca de un calentador de agua, o en un lugar con un nivel elevado de humedad ■ En un lugar donde esté expuesta a la lluvia o a la humedad ■ En un lugar con mucho polvo ■ En un lugar muy caliente, como cerca de una llama o de un calentador, o en una zona expuesta a la luz directa del sol ■ En un automóvil cerrado expuesto a un sol intenso ■ En un lugar en el que pueda formarse condensación
	Cuando haya relámpagos, desconecte el adaptador de CA/cable de alimentación de CC de la toma de corriente eléctrica. Si los relámpagos están cerca, no toque la impresora, ya que existe riesgo de descarga eléctrica.
  	No trate de desmontar o alterar la impresora, ya que al hacerlo podría provocar un incendio, una descarga eléctrica u otros daños. Para las tareas de mantenimiento, ajuste o reparación, póngase en contacto con el representante de ventas del establecimiento en el que adquirió la impresora. (La garantía no cubre las reparaciones de los daños debidos al desmontaje o las alteraciones que haya realizado el usuario.)





⚠ ADVERTENCIA

	<p>La impresora se puede dañar si se cae o se somete a golpes fuertes, como por ejemplo, si alguien la pisa. Si sigue utilizando una impresora dañada, puede producirse un incendio o una descarga eléctrica. Si la impresora está dañada, apáguela inmediatamente, desconecte el adaptador de CA/cable de alimentación de CC de la toma de corriente eléctrica y póngase en contacto con el representante de ventas del establecimiento en el que la adquirió.</p>
	<p>Si la impresora no funciona normalmente (si, por ejemplo, despidе humo o un olor raro o emite ruidos extraños), deje de usarla, ya que de lo contrario podría producirse un incendio, una descarga eléctrica u otros daños. Apague la impresora inmediatamente, desenchufe el adaptador de CA/cable de alimentación de CC de la toma de corriente eléctrica y póngase en contacto con el representante de ventas del establecimiento en el que la adquirió para que se lleven a cabo las reparaciones pertinentes.</p>
	<p>No cargue la impresora con un adaptador de CA/cable de alimentación de CC que no sea el especificado.</p>
	<p>Si la impresora no se carga completamente una vez transcurrido el periodo de tiempo especificado, detenga la carga, porque de lo contrario podría producirse un incendio, una descarga eléctrica u otros daños.</p>
	<p>No coloque el producto cerca de sustancias químicas o en lugares con riesgo de derrame de dichas sustancias. En especial, los solventes orgánicos o líquidos podrían derretir o desintegrar la carcasa o los cables, y esto provocaría riesgo de incendio o descargas eléctricas. También podrían provocar fallos en el funcionamiento del producto o decoloración.</p>
<p>Adaptador de CA/cable de alimentación de CC</p>	
	<p>Utilice solo el adaptador de CA/cable de alimentación de CC diseñado específicamente para esta impresora; de lo contrario, podría ocasionar un incendio, una descarga eléctrica u otros daños.</p>
	<p>No enchufe la impresora en una toma de corriente que no corresponda al estándar doméstico (CA 100-240 V 50/60 Hz), de lo contrario, podría ocasionar un incendio, una descarga eléctrica u otros daños.</p>
	<p>No toque el adaptador de CA/cable de alimentación de CC o el enchufe de suministro eléctrico con las manos mojadas, ya que podría sufrir una descarga eléctrica.</p>
	<p>No trate de desmontar, alterar o reparar el adaptador de CA/cable de alimentación de CC, de lo contrario, podría ocasionar un incendio, una descarga eléctrica u otros daños.</p> <p>Para las tareas de mantenimiento, ajuste o reparación, póngase en contacto con el representante de ventas del establecimiento en el que adquirió la impresora.</p>




⚠ ADVERTENCIA

  	<p>No derrame agua ni bebidas sobre el adaptador de CA/cable de alimentación de CC. Asimismo, no utilice el adaptador de CA/cable de alimentación de CC en un lugar donde pueda mojarse, de lo contrario, podría producirse una explosión o una descarga eléctrica.</p>
 	<p>Si el enchufe de suministro eléctrico se ensucia (por ejemplo, se cubre de polvo) desconéctelo de la toma de corriente eléctrica y límpielo con un paño seco. Si continúa usando un enchufe de suministro eléctrico sucio, puede producirse un incendio.</p>
  	<p>Para desconectar el cable de alimentación de CA, no tire del cable, porque podría provocar un incendio o una descarga eléctrica.</p>
  	<p>No introduzca objetos extraños en los terminales del adaptador de CA/cable de alimentación de CC, porque al hacerlo podría ocasionar quemaduras o descargas eléctricas.</p>
 	<p>Utilice el adaptador de CA/cable de alimentación de CC correctamente y respete las siguientes instrucciones, de lo contrario, podría ocasionar un incendio o una descarga eléctrica.</p>
<ul style="list-style-type: none"> ■ No dañe el adaptador de CA/cable de alimentación de CC. ■ No modifique el adaptador de CA/cable de alimentación de CC. ■ No retuerza el adaptador de CA/cable de alimentación de CC. ■ No doble excesivamente el adaptador de CA/cable de alimentación de CC. ■ No tire del adaptador de CA/cable de alimentación de CC. ■ No coloque objetos sobre el adaptador de CA/cable de alimentación de CC. ■ No exponga el adaptador de CA/cable de alimentación de CC al calor. ■ No ate el adaptador de CA/cable de alimentación de CC. ■ No permita que el adaptador de CA/cable de alimentación de CC quede atrapado entre dos objetos. 	
	<p>Si el adaptador de CA/cable de alimentación de CC está dañado, pida uno nuevo al representante de ventas del establecimiento en el que adquirió la impresora.</p>
	<p>Mantenga el adaptador de CA/cable de alimentación de CC fuera del alcance de los niños, especialmente de los más pequeños, ya que podrían sufrir lesiones.</p>
	<p>No utilice el adaptador de CA/cable de alimentación de CC cerca de hornos de microondas, porque podrían producirse daños en el adaptador de CA/cable de alimentación de CC o en la impresora.</p>
  	<p>No utilice el adaptador de CA/cable de alimentación de CC cerca de llamas o calentadores. Si se derrite el aislante que rodea el cable del adaptador de CA/cable de alimentación de CC, pueden producirse incendios o descargas eléctricas.</p>




ADVERTENCIA

 	Antes de hacer algún tipo de mantenimiento a la impresora, como la limpieza, desconecte el adaptador de CA/cable de alimentación de CC de la toma de corriente eléctrica, de lo contrario, podría ocasionar descargas eléctricas.
	Si la impresora no se va a utilizar durante un periodo prolongado de tiempo, desconecte el adaptador de CA/cable de alimentación de CC de la impresora y de la toma de corriente eléctrica por razones de seguridad.
	No enrolle el cable del adaptador de CA/cable de alimentación de CC en torno al adaptador ni lo doble, porque podría dañarse el cable.

AVISO

Impresora	
	Mantenga la impresora y sus accesorios (batería recargable, consumibles, bolsas de plástico, etiquetas, etc.) fuera del alcance de los niños, especialmente de los más pequeños, ya que podrían sufrir lesiones o accidentes, como una ingestión.
	Deje de utilizar la impresora si detecta alguna fuga o si observa decoloraciones, deformaciones o algún otro defecto.
	No utilice la impresora mientras sostiene solo la cubierta del paquete. Si la cubierta se sale y la impresora se cae, podrían producirse lesiones.

Precauciones generales

Batería recargable	
	Al momento de la compra, la batería recargable tiene una ligera carga, de modo que se puede comprobar el funcionamiento de la impresora; no obstante, la batería debe cargarse por completo con el adaptador de CA/cable de alimentación de CC antes de usar la impresora.
	Si la impresora no se va a utilizar durante un periodo largo de tiempo, saque la batería recargable de la impresora y, a continuación, guárdela en un lugar donde no esté expuesta a electricidad estática, humedad elevada, altas temperaturas (se recomienda una temperatura entre 15 y 25 °C y una humedad de entre 40% y 60%). Para mantener la eficiencia y la vida útil de la batería recargable, recárguela, como mínimo, cada seis meses.
	La impresora está alimentada por una batería recargable. Si la impresora solo se puede utilizar durante un breve periodo de tiempo, a pesar de estar completamente cargada, es posible que la batería recargable haya llegado al final de su vida útil. Sustituya la batería recargable por una nueva. Para sustituir la batería recargable, cubra con cinta los terminales de la batería que hacen contacto con la impresora para evitar que provoquen un cortocircuito.

Marcas comerciales

El logotipo de Brother es una marca registrada de Brother Industries, Ltd.

Brother es una marca registrada de Brother Industries, Ltd.

© 2010 Brother Industries, Ltd. Todos los derechos reservados.

Microsoft, Windows y Windows Vista son marcas registradas de Microsoft Corporation en Estados Unidos y otros países.

Apple, Macintosh y Mac OS son marcas registradas de Apple Inc., en Estados Unidos y otros países.

La marca y los logotipos Bluetooth son propiedad de Bluetooth SIG, Inc. y Brother Industries, Ltd. los utiliza bajo licencia.

Adobe y Reader son marcas registradas de Adobe Systems Incorporated en Estados Unidos y/o en otros países.

Partes del software de filtros gráficos están basadas parcialmente en el trabajo de Independent JPEG Group.

QR Code es una marca registrada de DENSO WAVE INCORPORATED en JAPÓN y otros países. QR Code Generating Program Copyright © 2008 DENSO WAVE INCORPORATED.

This product contains μ DeepCore OBEX as Infrared Data communication protocol owned by E-Globaledge Corporation Copyright 2006 E-Globaledge Corp. All Rights Reserved.

BarStar Pro Encode Library (DataMatrix, PDF417) Copyright © 2007 AINIX Corporation. All rights reserved. (Este texto está escrito en inglés tal y como ha solicitado AINIX Corporation.)

Epson ESC/P es una marca registrada de Seiko Epson Corporation.

Cada propietario de los software mencionados en este documento tiene un Contrato de licencia de software específico para sus programas patentados.

Los nombres de productos y aplicaciones de software restantes mencionados en este documento son marcas comerciales o marcas registradas de sus respectivas compañías.

Regulación

AVISO

EXISTE RIESGO DE EXPLOSIÓN SI LA BATERÍA SE REEMPLAZA POR OTRA DE UN TIPO INCORRECTO.

DESECHE LAS BATERÍAS USADAS DE ACUERDO CON LAS INSTRUCCIONES.

Declaración de conformidad de la Comisión Federal de Comunicaciones (FCC, por sus siglas en inglés) (Solo para EE. UU.)

Persona responsable: Brother Mobile Solutions, Inc.
600 12th Street, Suite 300
Golden, CO 80401, EE. UU.
TEL: (303)728-0288

Nombre del producto: Impresora térmica
Número de modelo: PJ-622, PJ-623, PJ-662, PJ-663

Este dispositivo cumple con la Parte 15 de las Regulaciones de la FCC. El funcionamiento está sujeto a las dos condiciones siguientes: (1) este dispositivo no causará una interferencia perjudicial, y (2) este dispositivo debe aceptar cualquier interferencia que reciba, incluso una interferencia que pueda provocar un funcionamiento no deseado.

Este equipo fue probado y cumple con los límites de un dispositivo digital Clase B, según la Parte 15 de las Regulaciones de la FCC. Estos límites están diseñados para proporcionar una protección razonable contra cualquier interferencia perjudicial en una instalación residencial. Este equipo genera, utiliza y puede irradiar energía de radiofrecuencia y, si no se instala o utiliza de acuerdo a las instrucciones, puede provocar una interferencia perjudicial para las radiocomunicaciones. Sin embargo, no se puede garantizar que no habrá interferencia en una instalación en particular. Si este equipo provoca una interferencia perjudicial para la recepción de la señal de radio o televisión, que puede comprobarse apagando y prendiendo el equipo, se recomienda que el usuario intente corregir la interferencia por medio de una o más de las siguientes medidas:

- Oriente o ubique la antena receptora en una posición diferente.
- Aumente la distancia entre el equipo y el receptor.
- Conecte el equipo a una toma de corriente eléctrica en un circuito diferente al que está conectado el receptor.
- Solicite ayuda al distribuidor o a un técnico experimentado de radio/TV.

Importante

- Se debe usar el cable de la interfaz incluido para asegurarse de cumplir con los límites de los dispositivos digitales de Clase B.
- Cualquier cambio o modificación que no esté aprobado expresamente por Brother Mobile Solutions, Inc. podría anular la autoridad del usuario para utilizar el equipo.

AVISO: para cumplir con las directrices sobre exposición a radiofrecuencias de la FCC, utilice únicamente la antena suministrada. Una antena no autorizada y las alteraciones o los accesorios podrían dañar el transmisor e infringir la normativa de la FCC.

Declaración de conformidad de Industria Canadá (Solo para Canadá)

Este aparato digital Clase B cumple con la norma canadiense ICES–003.

El funcionamiento está sujeto a las dos condiciones siguientes:

(1) este dispositivo no causará ninguna interferencia, y (2) este dispositivo deberá aceptar cualquier interferencia que reciba, incluso aquellas que pudieran provocar un funcionamiento no deseado del dispositivo.

brother®



LBA786001A