

Honeywell

**Computadora Portátil
Dolphin[®] 6100**

con Windows CE[®] 5.0

Guía de Inicio Rápido

Computadora Portátil Dolphin 6100

Guía de Inicio Rápido

Cuando retire el embalaje

Verifique que el cartón contenga los siguientes elementos:

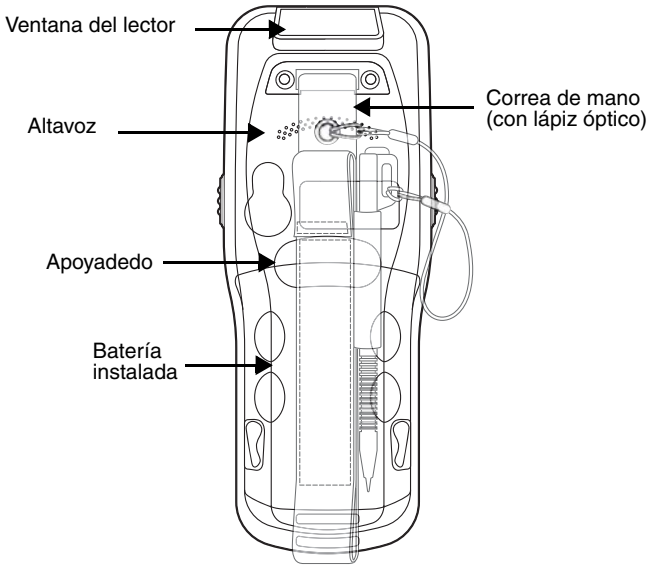
- Computadora portátil Dolphin 6100 (el terminal)
- Batería principal (3,7 v, Ión Litio)
- Fuente de alimentación de CA
- Adaptadores de enchufes

Nota: Asegúrese de conservar el empaque original en caso de que necesite devolver el terminal Dolphin para servicio; consulte la [página 6](#).

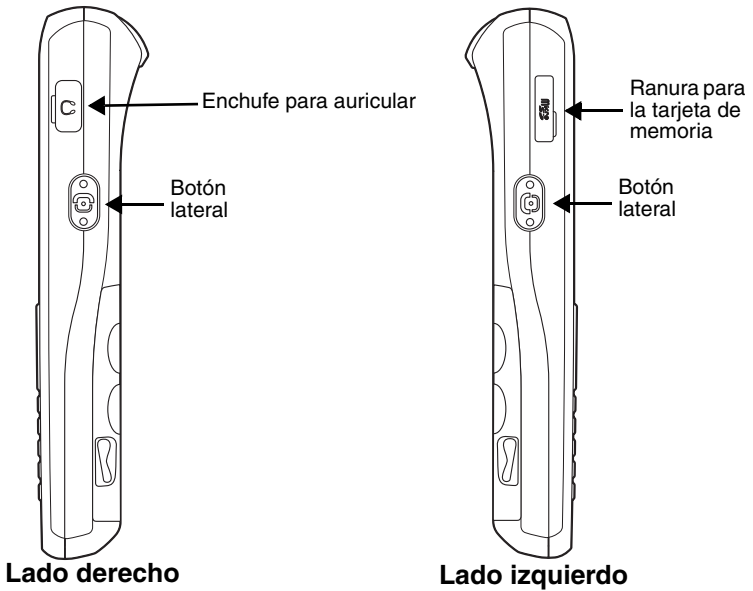
Panel frontal del Dolphin 6100



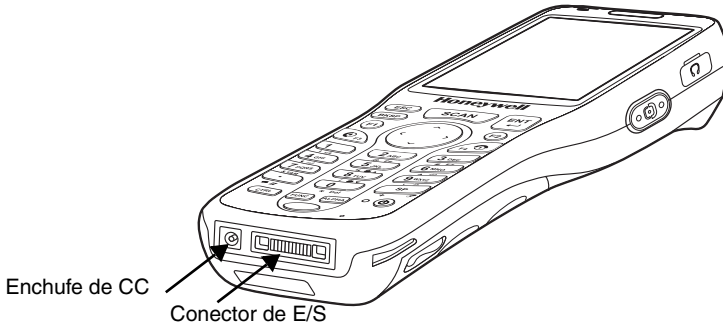
Panel posterior del Dolphin 6100



Paneles derecho e izquierdo del Dolphin 6100

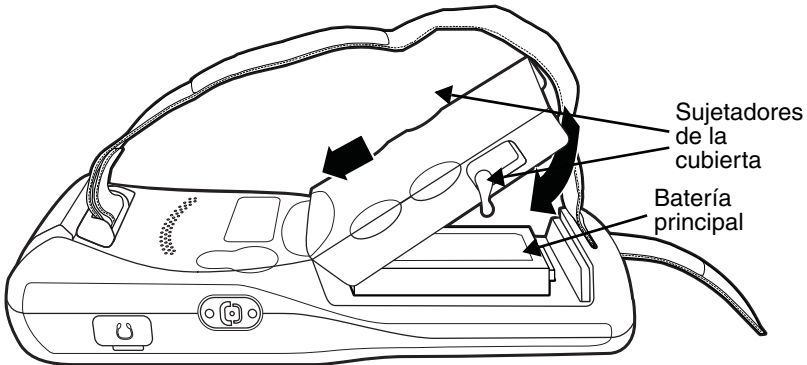


Conectores inferiores Dolphin 6100



Paso 1: Instale la batería principal

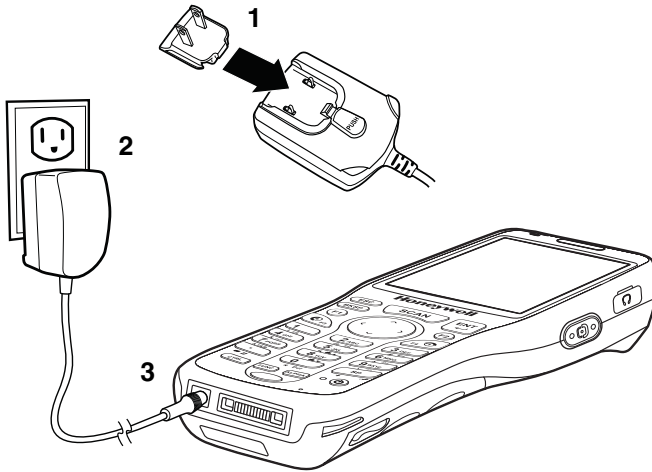
La 6100 se envía con una batería embalada de forma separada de la unidad. Para instalar la batería, afloje la correa de mano, quite la tapa de la batería levantando los sujetadores, coloque la batería con las etiquetas hacia arriba y vuelva a colocar la tapa de la batería.



Recomendamos que utilice paquetes de batería de Ión Litio Honeywell. El uso de cualquier batería que no sea Honeywell puede provocar daños que no cubre la garantía.

Paso 2: Carga de las baterías

Los terminales Dolphin vienen con la batería principal y la batería interna de respaldo casi completamente descargada. Cargue el paquete de la batería principal con el cable de carga del Dolphin durante **un mínimo de cuatro o seis horas según su batería, antes de su uso inicial.**



Recomendamos que utilice periféricos, cables de alimentación y adaptadores de energía Honeywell. El uso de cualquier periférico, cable de alimentación o adaptador de energía que no sea Honeywell puede provocar daños que no cubre la garantía.

Paso 3: Arranque del terminal

El terminal comenzará a arrancar en cuanto se suministre alimentación y se ejecutará automáticamente. **NO** pulse ninguna tecla ni interrumpa el proceso de arranque.

Cuando finalice el proceso de inicio, el Escritorio aparece y el terminal está listo para ser utilizado.

Reinicio del dispositivo

Reinicio de software: con el lápiz óptico presione y libere el botón **Reset** (reiniciar). Esto reinicia la memoria RAM y vuelve a cargar el SO.

Reinicio de hardware: con el lápiz óptico presione y mantenga presionado el botón **Reset** (reiniciar) y luego presione y libere el botón **Power** (encendido). Esto reinicia la memoria RAM, vuelve a cargar el SO y reinicia el reloj de tiempo real.

Documentación para el usuario

Consulte la Guía del usuario de Dolphin 6100, que se puede descargar en www.honeywellaidc.com.

Periféricos y accesorios del Dolphin 6100

Dolphin HomeBase™

Dolphin QuadCharger™

Dolphin eBase

Cable de comunicación USB

Asistencia técnica

Si necesita ayuda para la instalación o solución de problemas del dispositivo, comuníquese con su distribuidor o con la oficina de soporte técnico más cercana:

Norteamérica/Canadá

Teléfono: (800) 782-4263

E-mail: hsmnasupport@honeywell.com

Latinoamérica

Teléfono: (803) 835-8000

Teléfono: (800) 782-4263

E-mail: hsmlasupport@honeywell.com

Brasil

Teléfono: +55 (21) 3535-9100

Fax: +55 (21) 3535-9105

Email: brsuporte@honeywell.com

México

Teléfono: (803) 835-8000
Email: hsmlasupport@honeywell.com

Europa, Oriente Próximo y África

Teléfono: +31 (0) 40 7999 393
Fax: +31 (0) 40 2425 672
E-mail: hsmeurosupport@honeywell.com

Hong Kong

Teléfono: +852-29536436
Fax: +851-2511-3557
E-mail: aptechsupport@honeywell.com

Singapur

Teléfono: +65-6842-7155
Fax: +65-6842-7166
E-mail: aptechsupport@honeywell.com

China

Teléfono: +86 800 828 2803
Fax: +86-512-6762-2560
E-mail: aptechsupport@honeywell.com

Japón

Teléfono: ++813-3839-8511
Fax: +81-3-3839-8519
Email: aptechsupport@honeywell.com

Asistencia técnica en línea

También puede obtener asistencia técnica en línea en www.honeywellaidc.com.

Información adicional

Para descargar la guía del usuario completa de estos productos, visite nuestro sitio web: www.honeywellaidc.com.

Servicio posventa y de reparación de productos

Honeywell International Inc. ofrece servicios para todos los productos a través de sus centros de servicio en todo el mundo. Para acceder al servicio con o sin garantía, póngase en contacto con la oficina adecuada de las que se muestran abajo para obtener un número de autorización de devolución (RMA: Return Material Authorization) antes de devolver el producto.

Norteamérica

Teléfono: (800) 782-4263

E-mail: hsmnaservice@honeywell.com

Latinoamérica

Teléfono: (803) 835-8000

Teléfono: (800) 782-4263

Fax: (239) 263-9689

Email: laservice@honeywell.com

Brasil

Teléfono: +55 (21) 3535-9100

Fax: +55 (21) 3535-9105

Email: brservice@honeywell.com

México

Teléfono: +52 (55) 5203-2100

Fax: +52 (55) 5531-3672

Email: mxservice@honeywell.com

Europa, Oriente Próximo y África

Teléfono: +31 (0) 40 2901 633

Fax: +31 (0) 40 2901 631

Email: euservice@honeywell.com

Hong Kong

Teléfono: +852-29536436

Fax: +851-2511-3557

E-mail: apservice@honeywell.com

Singapur

Teléfono: +65-6842-7155

Fax: +65-6842-7166

E-mail: apservice@honeywell.com

China

Teléfono: +86 800 828 2803

Fax: +86-512-6762-2560

E-mail: apservice@honeywell.com

Japón

Teléfono: ++813-3839-8511

Fax: ++813-3839-8519

Email: apservice@honeywell.com

Asistencia en línea del servicio posventa y de reparación de productos

También puede obtener asistencia en línea del servicio posventa y de reparación de productos en www.honeywellaidc.com.

Limited Warranty

Honeywell International Inc. ("HII") warrants its products and optional accessories to be free from defects in materials and workmanship and to conform to HII's published specifications applicable to the products purchased at the time of shipment. This warranty does not cover any HII product which is (i) improperly installed or used; (ii) damaged by accident or negligence, including failure to follow the proper maintenance, service, and cleaning schedule; or (iii) damaged as a result of (A) modification or alteration by the purchaser or other party, (B) excessive voltage or current supplied to or drawn from the interface connections, (C) static electricity or electro-static discharge, (D) operation under conditions beyond the specified operating parameters, or (E) repair or service of the product by anyone other than HII or its authorized representatives.

This warranty shall extend from the time of shipment for the duration published by HII for the product at the time of purchase ("Warranty Period"). Any defective product must be returned (at purchaser's expense) during the Warranty Period to HII factory or authorized service center for inspection. No product will be accepted by HII without a Return Materials Authorization, which may be obtained by contacting HII. In the event that the product is returned to HII or its authorized service center within the Warranty Period and HII determines to its satisfaction that the product is defective due to defects in materials or workmanship, HII, at its sole option, will either repair or replace the product without charge, except for return shipping to HII.

EXCEPT AS MAY BE OTHERWISE PROVIDED BY APPLICABLE LAW, THE FOREGOING WARRANTY IS IN LIEU OF ALL OTHER COVENANTS OR WARRANTIES, EITHER EXPRESSED OR IMPLIED, ORAL OR WRITTEN, INCLUDING, WITHOUT LIMITATION, ANY IMPLIED WARRANTIES OF MERCHANTABILITY OR FITNESS FOR A PARTICULAR PURPOSE, OR NON-INFRINGEMENT.

HII'S RESPONSIBILITY AND PURCHASER'S EXCLUSIVE REMEDY UNDER THIS WARRANTY IS LIMITED TO THE REPAIR OR REPLACEMENT OF THE DEFECTIVE PRODUCT WITH NEW OR REFURBISHED PARTS. IN NO EVENT SHALL HII BE LIABLE FOR INDIRECT, INCIDENTAL, OR CONSEQUENTIAL DAMAGES, AND, IN NO EVENT, SHALL ANY LIABILITY OF HII ARISING IN CONNECTION WITH ANY PRODUCT SOLD HEREUNDER (WHETHER SUCH LIABILITY ARISES FROM A CLAIM BASED ON CONTRACT, WARRANTY, TORT, OR OTHERWISE) EXCEED THE ACTUAL AMOUNT PAID TO HII FOR THE PRODUCT. THESE LIMITATIONS ON LIABILITY SHALL REMAIN IN FULL FORCE AND EFFECT EVEN WHEN HII MAY HAVE BEEN ADVISED OF THE POSSIBILITY OF SUCH INJURIES, LOSSES, OR DAMAGES. SOME STATES, PROVINCES, OR COUNTRIES DO NOT ALLOW THE EXCLUSION OR LIMITATIONS OF INCIDENTAL OR CONSEQUENTIAL DAMAGES, SO THE ABOVE LIMITATION OR EXCLUSION MAY NOT APPLY TO YOU.

All provisions of this Limited Warranty are separate and severable, which means that if any provision is held invalid and unenforceable, such determination shall not affect the validity of enforceability of the other provisions hereof. Use of any peripherals not provided by the manufacturer may result in damage not covered by this warranty. This includes but is not limited to: cables, power supplies, cradles, and docking stations. HII extends these warranties only to the first end-users of the products. These warranties are non-transferable.

The duration of the limited warranty for the Dolphin 6100 Series is as follows:

- The duration of the limited warranty for terminals with an integrated imager is one-year.
- The duration of the limited warranty for touch screens is one-year.
- The duration of the limited warranty for Dolphin HomeBase and QuadCharger devices is one-year.
- The duration of the limited warranty for batteries is one-year. Use of any battery from a source other than Honeywell may result in damage not covered by the warranty. Batteries returned to Honeywell International Inc. in a reduced state may or not be replaced under this warranty. Battery life will be greatly increased when following the battery instructions in the Dolphin 6100 Mobile Computer User's Guide.



Disclaimer

Honeywell International Inc. (“HII”) reserves the right to make changes in specifications and other information contained in this document without prior notice, and the reader should in all cases consult HII to determine whether any such changes have been made. The information in this publication does not represent a commitment on the part of HII.

HII shall not be liable for technical or editorial errors or omissions contained herein; nor for incidental or consequential damages resulting from the furnishing, performance, or use of this material.

This document contains proprietary information that is protected by copyright. All rights are reserved. No part of this document may be photocopied, reproduced, or translated into another language without the prior written consent of HII.

Web Address: www.honeywellaidc.com

Trademarks

Dolphin, Dolphin RF, HomeBase, Mobile Base, and QuadCharger are trademarks or registered trademarks of Hand Held Products, Inc. or Honeywell International Inc.

Microsoft, Windows, Windows Mobile, Windows CE, Windows NT, Windows 2000, Windows ME, Windows XP, ActiveSync, Outlook, and the Windows logo are trademarks or registered trademarks of Microsoft Corporation.

Other product names mentioned in this manual may be trademarks or registered trademarks of their respective companies and are the property of their respective owners.

Patentes

Consulte el embalaje del producto para ver la lista de patentes.

©2009 Honeywell International Inc. All rights reserved.

Honeywell

700 Visions Drive
P.O. Box 208
Skaneateles Falls, NY 13153-0208