

Honeywell

HumidiPRO H6062 Humidistato digital programable

Guía del usuario



Lea y guarde estas instrucciones.

Su nuevo termostato viene preprogramado. Para obtener ayuda, visite yourhome.honeywell.com

Controles y pantalla

Humedad interior actual

Control manual de humedad

Opcional

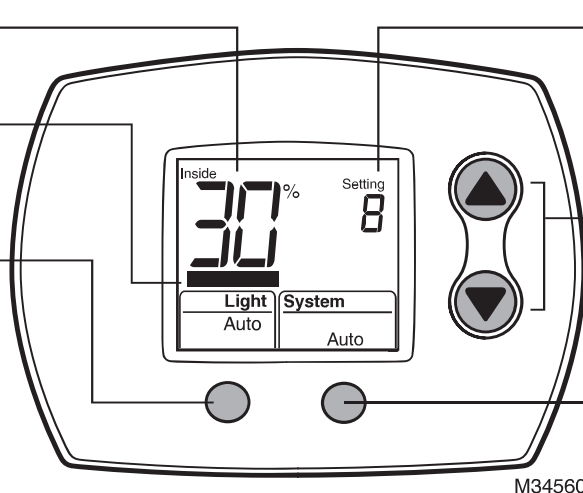
Botón de luz

Presione **Light** (luz) para seleccionar Auto (automático) u On (Encendido)

Auto: la configuración de uso más frecuente.

La luz de fondo se encenderá cuando se oprime un botón. Se apagará en 10 segundos si no se oprimen otros botones.

On: la luz de fondo está continuamente encendida.



Configuración actual

Ajuste de configuración de humedad

Presione los botones de desplazamiento hacia arriba o hacia abajo hasta que llegue a la temperatura deseada.

Botón del sistema

Presione **System** (sistema) para seleccionar Auto (Automático) o Off (apagado).

Auto: la configuración de uso más frecuente. El control de humedad emite la orden de humidificar cuando sea necesario.

Off: el control de humedad no emite la orden de humidificación.

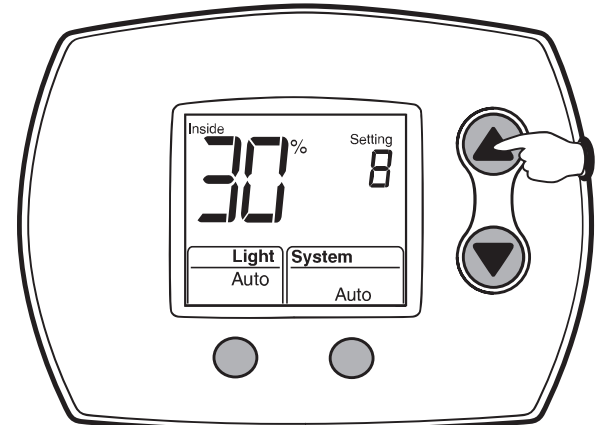
Para cambiar la configuración de humedad

Su nuevo control de humedad está preprogramado por el instalador para el modo Automático o Manual o Deshumidificación.

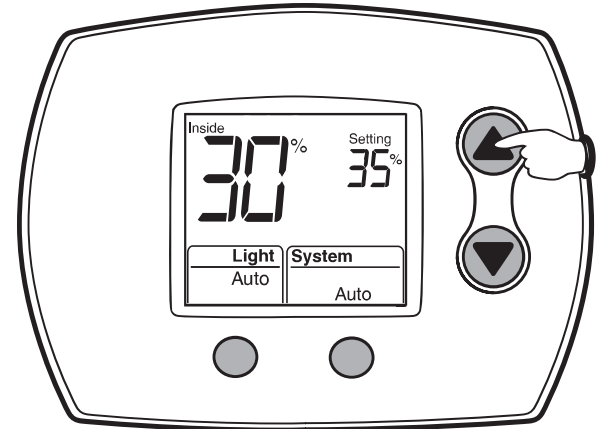
Modo automático: En el Modo Auto, el control brindará humedad mientras protege sus ventanas de la condensación. Los factores tales como la temperatura exterior, la calidad de las ventanas y el clima en el cual se encuentra influenciarán el nivel adecuado de humedad.

Si aparece condensación en sus ventanas, baje 1 nivel la configuración de humedad. Espere 24 horas para ver si la condensación desaparece. Repita esto hasta que desaparezca la condensación.

Modo manual: En el Modo manual, usted configura directamente el nivel de humedad que desea en su hogar. Los ajustes no se realizan automáticamente. Configure el % de HR que desee en su hogar.



M34561



M34562

Protección de ventanas Humid PRO™ (Modo automático únicamente)

		Temperatura exterior					
		-10°F	0°F	10°F	20°F	30°F	40°F
Índice de congelamiento	1	10 10	10 10	11 11	17 17	25 25	35 36
	2	10 10	10 10	15 15	21 21	29 29	35 39
	3	10 10	14 14	19 19	26 26	34 34	35 46
	4	15 15	19 19	25 25	32 32	35 39	35 52
	5	21 21	26 26	32 32	35 38	35 48	35 58
	6	29 29	34 34	35 39	35 48	35 56	35 60
	7	35 39	35 46	35 52	35 58	35 60	35 60
	8*	35 56	35 60	35 60	35 60	35 60	35 60
	9	35 60	35 60	35 60	35 60	35 60	35 60
	10	35 60	35 60	35 60	35 60	35 60	35 60

*Los números negros muestran la humedad más alta permitida cuando está seleccionada la configuración de humedad predeterminada (35 %).

NOTA: Los números grises más pequeños muestran la humedad más alta permitida cuando está seleccionada la configuración de humedad máxima (60 %).

Para configurar el control manual de humedad

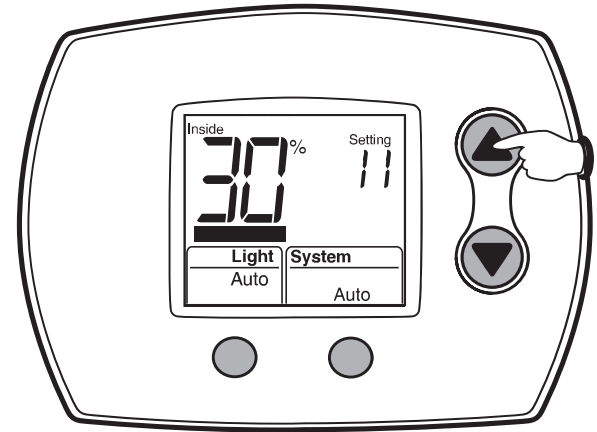
En el modo automático, el control de humidificación regula automáticamente la configuración de humedad para proteger sus ventanas.

Si desea aumentar la humedad en su hogar, oprima el botón con flecha hacia arriba hasta que aparezca **HUMIDITY BOOST** en la pantalla.

El control manual de humedad desactiva la protección de las ventanas y aumenta la configuración de humedad en su hogar entre 5 % y 10 %.

Activar el control manual de humedad puede aumentar la posibilidad de condensación en las ventanas.

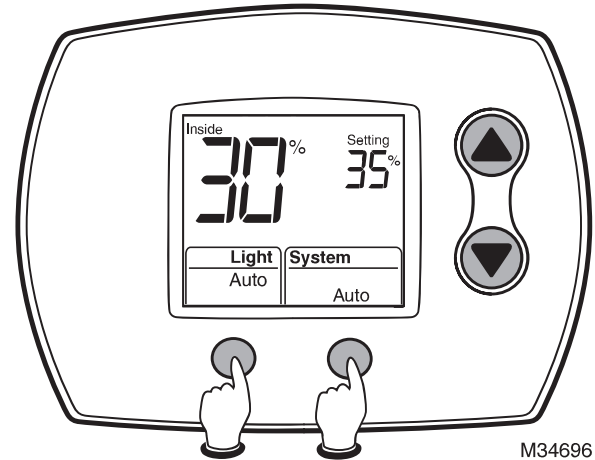
NOTA: El control manual de humedad es una función opcional que solo puede habilitarla un instalador profesional.



M34563

Configuración avanzada del usuario

Este control ha sido preprogramado para proporcionar la cantidad ideal de humedad en su hogar. Sin embargo, puede cambiar las configuraciones avanzadas siguiendo los pasos que se indican a continuación.



Para comenzar, **presione y mantenga presionados** los botones **SYSTEM** (SISTEMA) y **LIGHT** (LUZ) hasta que la pantalla cambie.

Configuración avanzada del usuario

Función 5: Configuración de humedad en el modo automático

Esta configuración controla el nivel de humedad más alto que el control demandará en el modo automático.
Rango: 20 %-60 %



M34697

Función 17: Apagado por alta temperatura

Esta configuración controla qué temperatura exterior detendrá una demanda de humedad.
Rango: 40°-90°



M34698

Presione ▲ o ▼ para cambiar las configuraciones.

Presione **NEXT** (siguiente) para avanzar hasta la siguiente función.

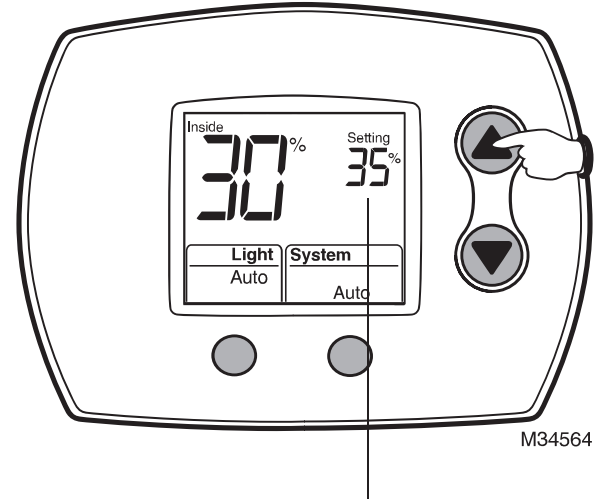
Presione **DONE** (terminado) para salir y guardar los cambios.

Para configurar el modo de deshumidificación

Si su control de humedad está configurado para controlar un deshumidificador para toda la vivienda, usted configura la humedad máxima deseada presionando los botones con flecha ASCENDENTE/DESCENDENTE.

Este control incluye una función de seguridad para garantizar que el compresor de su deshumidificador no se dañe como consecuencia de encenderlo y apagarlo con demasiada frecuencia.

Si el punto de referencia de humedad está destellando, significa que el control está esperando para activar su deshumidificador hasta que haya transcurrido un período de tiempo seguro para evitar dañar el deshumidificador.



El punto de referencia de humedad destellará si el control de humedad está esperando que finalice el tiempo de protección del deshumidificador.

Localización y solución de problemas

Si tiene dificultades con su control de humedad, intente seguir las sugerencias que se indican a continuación. La mayoría de los problemas pueden solucionarse de manera fácil y rápida.

La pantalla está en blanco

- Revise el interruptor de circuito y, si es necesario, reinicielo.
- Asegúrese de que el interruptor de energía del sistema de calefacción y refrigeración esté encendido.
- Asegúrese de que la puerta del sistema de calefacción esté bien cerrada.

Las configuraciones de humedad no cambian

Cerciórese de que la humedad esté configurada dentro de un rango aceptable.

- Modo automático: 1–10 (hasta 11 si se activa el control manual de humedad)
- Modo manual: 20 % – 60 %
- Modo de deshumidificación: 40 % – 60 %

El humidificador/deshumidificador no se enciende

- Verifique que el ventilador del equipo esté funcionando.
- Verifique que la configuración del sistema esté en ON (encendido).
- Verifique que haya suministro de energía hacia el humidificador o deshumidificador.

No aparece Humidity Boost

El control manual de humedad solo es necesario en ciertas aplicaciones. Si no puede hacer que aparezca Humidity Boost (control manual de humedad), el contratista ha determinado que esta función no es necesaria en su hogar.

Garantía limitada de 5 años

Honeywell garantiza este producto, a excepción de la batería, por el término de cinco (5) años contra cualquier defecto de fabricación o de los materiales, a partir de la fecha de compra por parte del consumidor, en condiciones normales de uso y servicio. Si en cualquier momento durante el período de garantía se verifica que el producto tiene un defecto o mal funcionamiento, Honeywell lo reparará o reemplazará (a elección de Honeywell).

Si el producto tiene defectos,

(i) devuélvalo, con la factura de venta u otra prueba de compra fechada, al lugar donde lo compró; o

(ii) comuníquese con el Centro de atención al cliente de Honeywell al 1-800-468-1502. El servicio de atención al cliente decidirá si se debe devolver el producto a la siguiente dirección: Devolución de mercaderías de Honeywell, Dock 4 MN10-3860, 1885 Douglas Dr. N., Golden Valley, MN 55422, o si se le puede enviar un producto en reemplazo.

Esta garantía no cubre los costos de extracción o reinstalación. Esta garantía no se aplicará si Honeywell demuestra que el defecto o mal funcionamiento estaba causado por daños ocurridos mientras el producto estaba en posesión de un consumidor.

La única responsabilidad de Honeywell será reparar o reemplazar el producto dentro de los plazos establecidos anteriormente. HONEYWELL NO RESPONDERÁ POR LA PÉRDIDA O DAÑO DE NINGÚN TIPO, INCLUIDO EL DAÑO INCIDENTAL O INDIRECTO DERIVADO, DIRECTA O INDIRECTAMENTE, DEL INCUMPLIMIENTO DE LAS GARANTÍAS, EXPRESAS O IMPLÍCITAS, O DE OTRAS FALLAS DE ESTE PRODUCTO. Algunos estados no permiten la exclusión o limitación del daño incidental o indirecto, entonces, esta limitación puede no resultar aplicable a su caso.

Garantía limitada de 5 años

LA PRESENTE GARANTÍA ES LA ÚNICA GARANTÍA EXPRESA QUE HONEYWELL PROPORCIONA RESPECTO DE ESTE PRODUCTO. LA DURACIÓN DE LAS GARANTÍAS IMPLÍCITAS, INCLUIDAS LAS GARANTÍAS DE COMERCIALIZACIÓN Y APTITUD PARA UN OBJETIVO PARTICULAR, ESTA LIMITADA A LA DURACIÓN DE CINCO AÑOS DE LA PRESENTE GARANTÍA.

Algunos estados no permiten las limitaciones sobre la duración del período de una garantía implícita, entonces la limitación anterior puede no resultar aplicable a su caso. Esta garantía le brinda derechos legales específicos, y usted podrá tener otros derechos que varían según el estado.

Si tiene preguntas sobre la presente garantía, sírvase escribir a Honeywell Customer Relations, 1985 Douglas Dr, Golden Valley, MN 55422 o llamar al 1-800-468-1502. En Canadá, escriba a Retail Products ON15-02H, Honeywell Limited/Honeywell Limitée, 35 Dynamic Drive, Toronto, Ontario M1V4Z9.

Automatización y control desenlace

Honeywell International Inc.
1985 Douglas Drive North
Golden Valley, MN 55422
yourhome.honeywell.com

® Marca Registrada en los E.U.A
© 2013 Honeywell International Inc.
69-2795EFS—01 M.S. 04-13
Impreso en EE. UU.

Honeywell



69-2795EFS-01