


**GUÍA DE USUARIOS  
PLAZO FIJO  
(HBE - BEPE)**

Inicio | [Empresas](#)

¿Sabías que el crédito que tu Pyme necesita está en el Banco Ciudad?

CIUDAD COMPETITIVA   CIUDAD CONSORCIOS   INVERSIÓN PRODUCTIVA   PRÉSTAMOS PARA CONSTRUCCIONES



BEE  
Banca Electrónica de Empresas

**interbanking**

Interbanking  
Soluciones electrónicas de gestión

Deberás ingresar a través del sitio del Banco [www.bancociudad.com.ar](http://www.bancociudad.com.ar), a la solapa “**Empresas**” y de ahí al banner titulado “**Banca Electrónica Empresas**”

## INGRESO AL HBE - BEE

Visualizarás la Pantalla de Bienvenida con dos opciones:

- Carga de Claves
- *Ingreso a Banca Empresa (para operar)*



BANCA ELECTRÓNICA PARA EMPRESAS

04 / 12 / 2014



### Bienvenido a la Banca Electrónica para Empresas



Preguntas Frecuentes

Seguridad en operaciones por Home Banking / Banca para Empresas.



Recuerde que esta Entidad no envía correos electrónicos (email) ni realiza llamados telefónicos para solicitar cambio o confirmación de datos personales (número de cuenta, nombre de usuario, clave de acceso). Red Link S.A. en ningún caso se comunicará con Ud. requiriéndole este tipo de información.

Si ya sos usuario del Home Banking para Empresas deberás hacer click en **“Ingreso a Banca Empresa”**





## Bienvenido a la Banca Electrónica para Empresas

Ingrese su usuario:

Continuar



### PRIMER PANTALLA DE INGRESO AL HB PARA EMPRESAS



Recuerde que esta Entidad no envía correos electrónicos (email) ni realiza llamados telefónicos para solicitar cambio o confirmación de datos personales (número de cuenta, nombre de usuario, clave de acceso). Red Link S.A. en ningún caso se comunicará con Ud. requiriéndole este tipo de información.





Una vez que accedas a la opción “Ingreso a Banca Empresa”, deberás ingresar los datos solicitados en la misma para acceder a la información de las cuentas de tu empresa.

*El ingreso se desdobra en una secuencia de 2 pantallas incrementando los controles de verificación y seguridad.*




**¡Bienvenido a la Banca Electrónica para Empresas**

 Deseo utilizar teclado virtual.

 CUIT de la empresa:

Clave:

**Enviar**



**Seguridad en operaciones por Home Banking / Banca para Empresas.**

Recuerde que esta Entidad no envía correos electrónicos (email) ni realiza llamados telefónicos para solicitar cambio o confirmación de datos personales (número de cuenta, nombre de usuario, clave de acceso). Red Link S.A. en ningún caso se comunicará con Ud. requiriéndole este tipo de información.

**SEGUNDA PANTALLA DE INGRESO AL HB PARA EMPRESAS**

En esta pantalla deberás ingresar el CUIT de tu Empresa y tu clave.

La caducidad de la clave de ingreso es cada 30 días no pudiendo repetirse ninguna de las últimas 5 utilizadas con anterioridad.



## Plazo Fijo - Consulta



28/06/2013

- Home
- Operar
- Consultas
- Transferencias
- Recaudaciones
- Solicitudes
- Inversiones
- Plazo Fijo**
- Consultar Plazo Fijo
- Tasas y Plazos
- Constituir Plazo Fijo
- Firmar
- Enviar
- Pagos
- Servicios AFIP
- Administración

**¡ATENCIÓN! Nueva medida de seguridad**

Próximamente, tu clave actual de 6 dígitos numérica para operar en la Banca Electrónica de Empresas será reemplazada al momento de producirse su caducidad por una clave de 8 Dígitos Alfanumérica.

Te recordamos algunos Tips para el armado de tu clave:

La clave deberá contener al menos .... [Leer todo](#)

**Agenda**  
Utilice la agenda para planificar sus actividades y vencimientos. Configure vistas y alarmas de acuerdo a sus necesidades.

**Centro de Mensajes**  
Envíe recordatorios, recomendaciones u observaciones a los usuarios de su empresa o reciba mensajes por parte del banco.

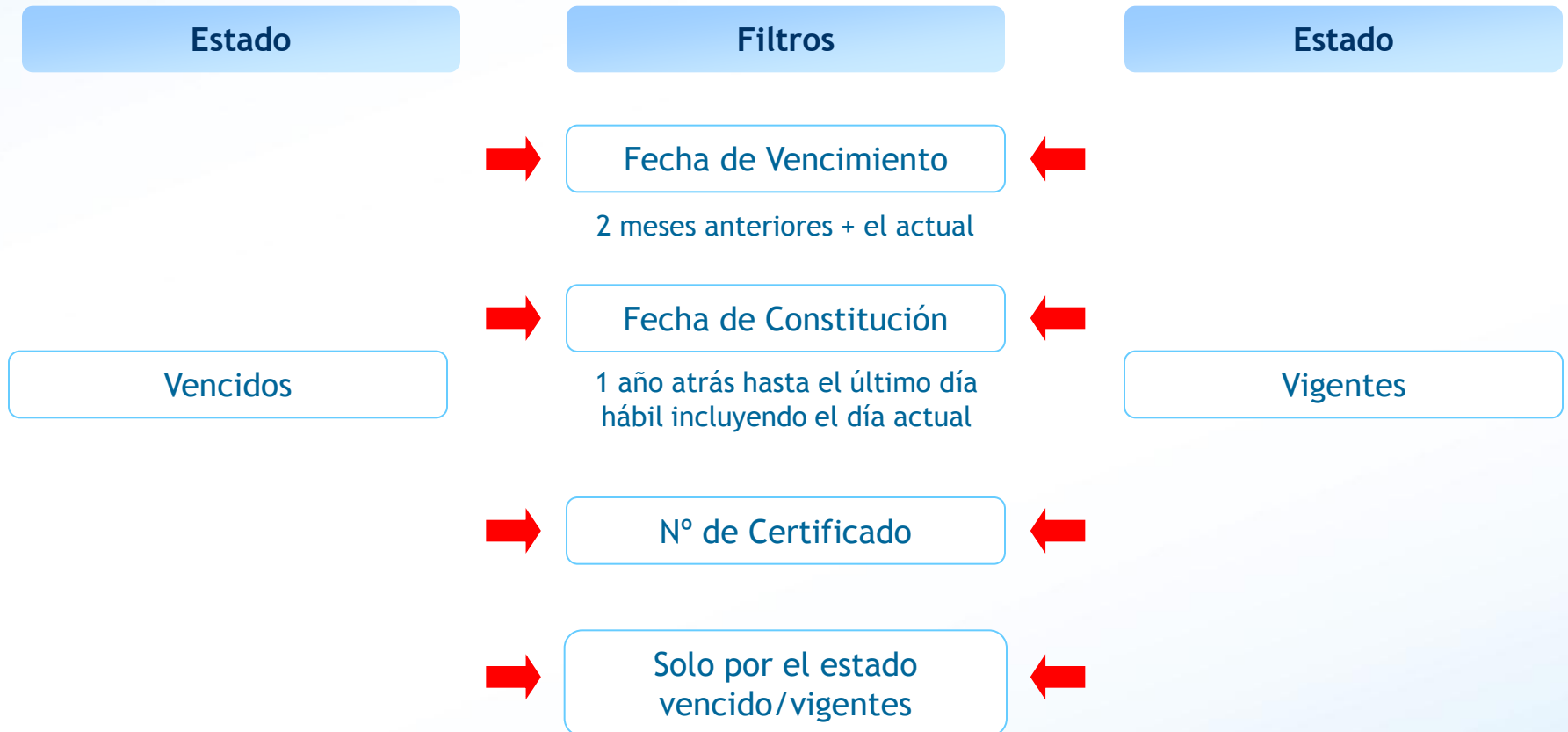
**Buzón de archivos**  
Descargue a su PC archivos conteniendo la información solicitada, aún sin consultar por pantalla y en el formato que usted elija.

**Tareas Pendientes**  
Verifique aquellas tareas que requieren de su intervención.

A continuación deberás seleccionar la opción “Operar” y luego “Inversiones” del menú principal. Inmediatamente se despliega un sub-menú en el que seleccionarás “Plazo Fijo” y luego “Consultar Plazo Fijo”.

**TIPOS DE CONSULTAS**

En el presente esquema se detallan las diversas modalidades de consultas habilitadas:



## Plazo Fijo - Consulta

Tipo de Consulta

Estado

Vencidos

Filtro

Fecha de Constitución

🕒 28/06/2013

- Home
- Operar
- Consultas
- Transferencias
- Recaudaciones
- Solicitudes
- Inversiones
- Plazo Fijo**
  - Consultar Plazo Fijo
  - Tasas y Plazos
  - Constituir Plazo Fijo
  - Firmar
  - Enviar
- Pagos
- Servicios AFIP
- Administración

### Consulta de Plazos Fijos

Fecha de Constitución de Plazo Fijo<sup>1</sup>

Desde<sup>3</sup> 28/06/2012  Hasta<sup>3</sup> 28/06/2013 

Fecha de Vencimiento de Plazo Fijo<sup>2</sup>

Desde<sup>3</sup>   Hasta<sup>3</sup>  

Nro. de Certificado

Estado\*

VENCIDOS 

Consultar en pantalla

Referencia

- \* Campo obligatorio
- <sup>1</sup> Se debe presentar habilitado el intervalo válido de fechas (1 año atrás, hasta el último día hábil incluyendo el día actual).
- <sup>2</sup> El rango de fechas a consultar es de dos meses anteriores más el mes en curso, hasta el último día hábil anterior al actual
- <sup>3</sup> Formato de fechas: dd/mm/aaaa

Seleccionar el Estado y la fecha de Constitución



## Plazo Fijo - Consulta

Tipo de Consulta

Estado

Vencidos

Filtro



Fecha de Vencimiento



🕒 28/06/2013

### Consulta de Plazos Fijos

Fecha de Constitución de Plazo Fijo <sup>1</sup>

Desde<sup>3</sup>   Hasta<sup>3</sup>  

Fecha de Vencimiento de Plazo Fijo <sup>2</sup>

Desde<sup>3</sup> 29/04/2013  Hasta<sup>3</sup> 28/06/2013 

Nro. de Certificado:

Estado <sup>\*</sup>

VENCIDOS 

Seleccionar el Estado y la fecha de Vencimiento

Consultar en pantalla

Referencia

<sup>\*</sup> Campo obligatorio

<sup>1</sup> Se debe presentar habilitado el intervalo válido de fechas (1 año atrás, hasta el último día hábil incluyendo el día actual).

<sup>2</sup> El rango de fechas a consultar es de dos meses anteriores más el mes en curso, hasta el último día hábil anterior al actual

<sup>3</sup> Formato de fechas: dd/mm/aaaa

Home

Operar

Consultas

Transferencias

Recaudaciones

Solicitudes

Inversiones

Plazo Fijo

Consultar Plazo Fijo

Tasas y Plazos

Constituir Plazo Fijo

Firmar

Enviar

Pagos

Servicios AFIP

Administración

## Plazo Fijo - Consulta

Tipo de Consulta

Estado

Vencidos

Filtro

N° de Certificado

28/06/2013

Home

Operar

Consultas

Transferencias

Recaudaciones

Solicitudes

Inversiones

Plazo Fijo

Consultar Plazo Fijo

Tasas y Plazos

Constituir Plazo Fijo

Firmar

Enviar

Pagos

Servicios AFIP

Administración

### Consulta de Plazos Fijos

Fecha de Constitución de Plazo Fijo<sup>1</sup>

Desde<sup>3</sup>

Hasta<sup>3</sup>

Fecha de Vencimiento de Plazo Fijo<sup>2</sup>

Desde<sup>3</sup>

Hasta<sup>3</sup>

Nro. de Certificado

5

Estado\*

VENCIDOS

Consultar en pantalla

Referencia

\* Campo obligatorio

<sup>1</sup> Se debe presentar habilitado el intervalo válido de fechas (1 año atrás, hasta el último día hábil incluyendo el día actual).

<sup>2</sup> El rango de fechas a consultar es de dos meses anteriores más el mes en curso, hasta el último día hábil anterior al actual.

<sup>3</sup> Formato de fechas: dd/mm/aaaa

Seleccionar el Estado y el N° de Certificado

## Plazo Fijo - Consulta

Tipo de Consulta

Estado

Vencidos

Filtro

Solo por el estado vencido



28/06/2013

### Consulta de Plazos Fijos

Home

Operar

Consultas

Transferencias

Recaudaciones

Solicitudes

Inversiones

Plazo Fijo

Consultar Plazo Fijo

Tasas y Plazos

Constituir Plazo Fijo

Firmar

Enviar

Pagos

Servicios AFIP

Administración

Fecha de Constitución de Plazo Fijo<sup>1</sup>

Desde<sup>3</sup>



Hasta<sup>3</sup>



Fecha de Vencimiento de Plazo Fijo<sup>2</sup>

Desde<sup>3</sup>



Hasta<sup>3</sup>



Nro. de Certificado:

Estado<sup>\*</sup>

VENCIDOS



Seleccionar solamente el Estado



Consultar en pantalla

Referencia

\* Campo obligatorio

<sup>1</sup> Se debe presentar habilitado el intervalo válido de fechas (1 año atrás, hasta el último día hábil incluyendo el día actual).

<sup>2</sup> El rango de fechas a consultar es de dos meses anteriores más el mes en curso, hasta el último día hábil anterior al actual

<sup>3</sup> Formato de fechas: dd/mm/aaaa

## Plazo Fijo - Consulta

Tipo de Consulta

Estado

Vigente

Filtro

Fecha de Constitución

28/06/2013

### Consulta de Plazos Fijos

Fecha de Constitución de Plazo Fijo<sup>1</sup>

Desde<sup>2</sup> 28/06/2012 Hasta<sup>2</sup> 28/06/2013

Fecha de Vencimiento de Plazo Fijo<sup>2</sup>

Desde<sup>2</sup> Hasta<sup>2</sup>

Nro. de Certificado

Estado<sup>\*</sup>

VIGENTES

Consultar en pantalla

Seleccionar el Estado y la fecha de Constitución

Referencia

\* Campo obligatorio

<sup>1</sup> Se debe presentar habilitado el intervalo válido de fechas (1 año atrás, hasta el último día hábil incluyendo el día actual).

<sup>2</sup> El rango de fechas a consultar es de dos meses anteriores más el mes en curso, hasta el último día hábil anterior al actual.

<sup>3</sup> Formato de fechas: dd/mm/aaaa

## Plazo Fijo - Consulta

Tipo de Consulta

Estado

Vigente

Filtro

Fecha de Vencimiento

26/06/2013

Home

Operar

Consultas

Transferencias

Recaudaciones

Solicitudes

Inversiones

Plazo Fijo

Consultar Plazo Fijo

Tasas y Plazos

Constituir Plazo Fijo

Firmar

Enviar

Pagos

Servicios AFIP

Administración

### Consulta de Plazos Fijos

Fecha de Constitución de Plazo Fijo<sup>1</sup>

Desde<sup>3</sup>

Hasta<sup>3</sup>

Fecha de Vencimiento de Plazo Fijo<sup>2</sup>

Desde<sup>3</sup>

Hasta<sup>3</sup>

Nro. de Certificado:

Estado\*

VIGENTES

Consultar en pantalla

Seleccionar el Estado y la fecha de Vencimiento

Referencia

\* Campo obligatorio

<sup>1</sup> Se debe presentar habilitado el intervalo válido de fechas (1 año atrás, hasta el último día hábil incluyendo el día actual).

<sup>2</sup> El rango de fechas a consultar es de dos meses anteriores más el mes en curso, hasta el último día hábil anterior al actual

<sup>3</sup> Formato de fechas: dd/mm/aaaa



## Plazo Fijo - Consulta

Tipo de Consulta

Estado

Vigente

Filtro

N° de Certificado

28/06/2013

Home

Operar

Consultas

Transferencias

Recaudaciones

Solicitudes

Inversiones

Plazo Fijo

Consultar Plazo Fijo

Tasas y Plazos

Constituir Plazo Fijo

Firmar

Enviar

Pagos

Servicios AFIP

Administración

### Consulta de Plazos Fijos

Fecha de Constitución de Plazo Fijo<sup>1</sup>

Desde<sup>3</sup>

Hasta<sup>3</sup>

Fecha de Vencimiento de Plazo Fijo<sup>2</sup>

Desde<sup>3</sup>

Hasta<sup>3</sup>

Nro. de Certificado

483

Estado\*

VIGENTES

Consultar en pantalla

Referencia

\* Campo obligatorio

<sup>1</sup> Se debe presentar habilitado el intervalo válido de fechas (1 año atrás, hasta el último día hábil incluyendo el día actual).

<sup>2</sup> El rango de fechas a consultar es de dos meses anteriores más el mes en curso, hasta el último día hábil anterior al actual

<sup>3</sup> Formato de fechas: dd/mm/aaaa

Seleccionar el Estado y el N° de Certificado

## Plazo Fijo - Consulta

Tipo de Consulta

Estado

Vigente

Filtro

Solo por el estado vigente



28/06/2013

### Consulta de Plazos Fijos

Fecha de Constitución de Plazo Fijo<sup>1</sup>

Desde<sup>3</sup>

Hasta<sup>3</sup>

Fecha de Vencimiento de Plazo Fijo<sup>2</sup>

Desde<sup>3</sup>

Hasta<sup>3</sup>

Nro. de Certificado

Estado\*

VIGENTES



Seleccionar solamente el Estado



Consultar en pantalla

Referencia

\* Campo obligatorio

<sup>1</sup> Se debe presentar habilitado el intervalo válido de fechas (1 año atrás, hasta el último día hábil incluyendo el día actual).

<sup>2</sup> El rango de fechas a consultar es de dos meses anteriores más el mes en curso, hasta el último día hábil anterior al actual

<sup>3</sup> Formato de fechas: dd/mm/aaaa

Home

Operar

Consultas

Transferencias

Recaudaciones

Solicitudes

Inversiones

Plazo Fijo

Consultar Plazo Fijo

Tasas y Plazos

Constituir Plazo Fijo

Firmar

Enviar

Pagos

Servicios AFIP

Administración

## Plazo Fijo - Consulta

### Ejemplo de resultados de Consultas

**1**

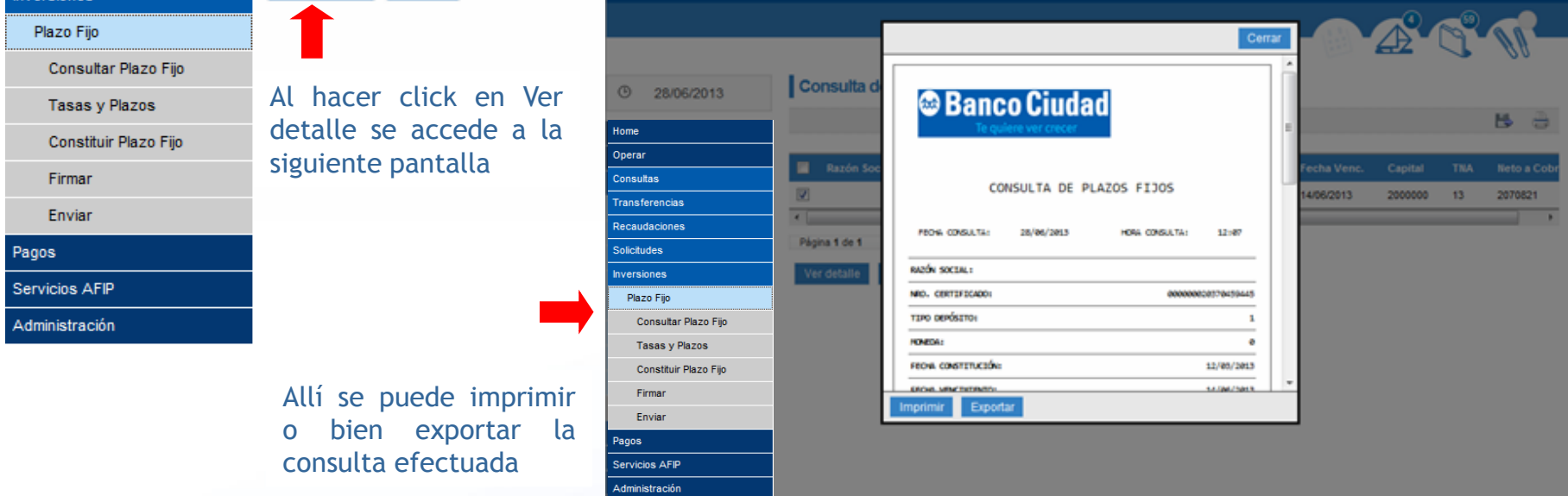
28/06/2013

### Consulta de Plazos Fijos

Razón Social	Nro. Cert.	Tipo Depósito	Moneda	Fecha Const.	Fecha Venc.	Capital	TNA	Neto a Cobr
	000000020370459483	1	0	13/03/2013	12/07/2013	1300000	13	1359256

Página 1 de 1

[Ver detalle](#) [Volver](#)

**2**

28/06/2013

### Consulta de Plazos Fijos

**Banco Ciudad**  
Te quiere ver crecer

#### CONSULTA DE PLAZOS FIJOS

FECHA CONSULTA: 28/06/2013    HORA CONSULTA: 12:07

RAZÓN SOCIAL:

NRO. CERTIFICADO: 000000020370459483

TIPO DEPÓSITO: 1

MONEDA: 0

FECHA CONSTITUCIÓN: 13/03/2013

FECHA VENCIMIENTO: 12/07/2013

[Imprimir](#) [Exportar](#)

Al hacer click en Ver detalle se accede a la siguiente pantalla

Allí se puede imprimir o bien exportar la consulta efectuada

## Plazo Fijo - Consulta

La consulta se puede exportar en los siguientes formatos:

1

PDF

**Banco Ciudad** Página 1 de 1  
Te quiere ver crecer

**CONSULTA DE PLAZO FIJO**

FECHA CONSULTA: 28/06/2013 HORA CONSULTA: 12:24

---

**RAZÓN SOCIAL**

NRO. CERTIFICADO: 000000020370459445

TIPO DEPÓSITO: 1

MONEDA: 0

FECHA CONSTITUCIÓN: 12/03/2013

FECHA VENCIMIENTO: 14/06/2013

CAPITAL: 2000000

TNA: 13

NETO A COBRAR: 2070821

REFERENCIAS: 0

PLAZO: 94

PAGO PERIÓDICO DE INTERESES: SI

RENOVACIÓN AUTOMÁTICA: SI

CANCELACIÓN ANTICIPADA: SI

ACREDITACIÓN EN CUENTA: SI

LUGAR DE PAGO: B. DE IRIGOYEN 320

TIPO CUENTA DÉBITO: 3

NÚMERO CUENTA DÉBITO:

TIPO CUENTA CRÉDITO:


NÚMERO CUENTA CRÉDITO:

ORIGEN:

TITULAR 1: OSJERA OBRA SOC PERS

TITULAR 2: ACST OSVALDO MARCOS

TITULAR 3: BRASCOCHA HUGO RENE



2

TXT

Consulta de Plazos Fijos\_2013\_06\_28\_12\_18\_54[1].txt [Modo de notas] - Microsoft Word

Archivo Edición Formato Ver Ayuda Consulta de Plazos Fijos

Fecha consulta: 28/06/2013  
Hora consulta: 12:18  
Usuario: FIRMANTE C CLIENTE A MARI

Razón Social	Nro. Certificado	Tipo Depósito	Moneda	Fecha Constitución	Fecha Vencimiento	Capital	TNA	Neto a Cobrar
	000000020370459445	1	0	12/03/2013	14/06/2013	2000000	13	2070821

3

XLS

Consulta de Plazos Fijos\_2013\_06\_28\_12\_18\_54[1].xls [Modo de compatibilidad] - Microsoft Excel

Inicio Insertar Diseño de página Fórmulas Datos Revisar Vista

Cortar Copiar Copiar formato Ajustar texto Combinar y cenbrar General \$ - % 000 + 0 00 Formato condicional Dar formato como tabla Normal Buena Incorrecto Neutral

A1 Consulta de Plazos Fijos

A	B	C	D	E	F	G	H	I	J	K	L	M	N	
<b>Consulta de Plazos Fijos</b>														
Fecha consulta:			28/06/2013											
Hora consulta:			12:18											
Usuario:			FIRMANTE C CLIENTE A MARI											
Razón Social	Nro. Certificado	Tipo Depósito	Moneda	Fecha Constitución	Fecha Vencimiento	Capital	TNA	Neto a Cobrar						
	000000020370459445	1	0	12/03/2013	14/06/2013	2000000	13	2070821						



**Banco Ciudad**