

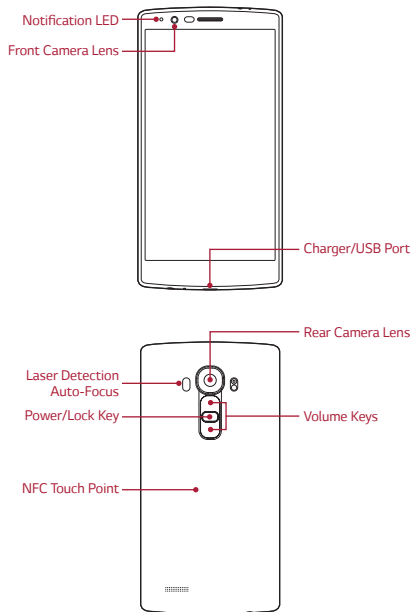
## QUICK START GUIDE

# LG G4™



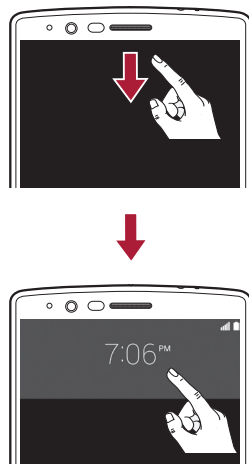
MBM65276301 (1.0)

## Getting to Know Your Phone



## Glance View

When the phone screen is off, you can see the Status Bar, the time, and the date by dragging your finger down on the screen.



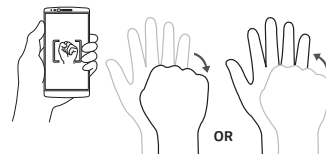
## Gesture Shot

The Gesture shot feature allows you to take a picture with a hand gesture using the front camera.

### To take a photo

There are two methods for using the Gesture shot feature.

- Raise your hand, with an open palm, until the front camera detects it and a box appears on the screen. Then close your hand into a fist to start the timer, allowing you time to get ready.
- Raise your hand, in a clenched fist, until the front camera detects it and a box appears on the screen. Then unclench your fist to start the timer, allowing you time to get ready.



## Gesture View

After taking a photo with the front camera lens, you can automatically check the captured photo with this gesture.

1. From the Home screen, tap > .
2. Take a picture with the front camera.
3. After taking the picture, bring the phone close to your face. The captured photo will be displayed.



### NOTE:

- Depending on the speed and angle of the gesture, this feature may not work properly.
- When the angle is changed after Quick preview, the device will return back to the camera mode. You should access the Gallery to view the picture again.

All materials in this QSG including, without limitation, the design, the text, and any marks are the property of LG Electronics USA, Inc. Copyright © 2015 LG Electronics USA, Inc. ALL RIGHTS RESERVED. LG, LG Life's Good and the LG logo are registered trademarks of LG Corp. Google and Android are trademarks of Google Inc. Wi-Fi is a registered trademark of the Wi-Fi Alliance. The Bluetooth® word mark and logos are registered trademarks owned by Bluetooth SIG, Inc. and any use of such marks by LG Electronics USA, Inc. is under license. Other trademarks and trade names are those of their respective owners. Unless otherwise specified herein, all accessories referenced herein are sold separately. All features, functionality, and other product specifications are subject to change.

Visit <http://m.lg.com/us/mobile-phones/AS991/Userguide/> to view the user guide.

Some content and illustrations may differ from your device depending on the region, service provider, software version, or OS version, and are subject to change without prior notice.

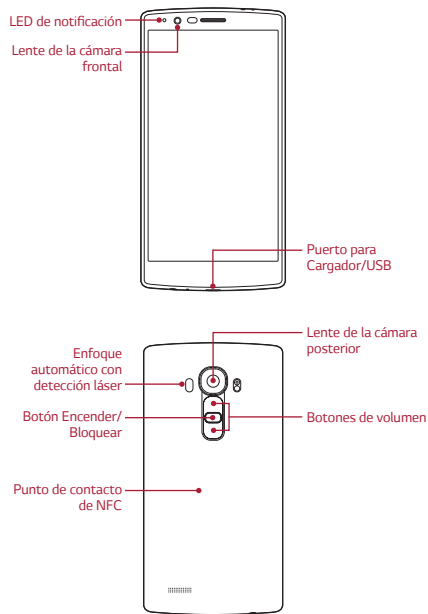


[www.lg.com/us/](http://www.lg.com/us/)

BC

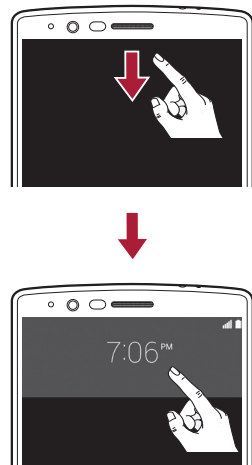
Printed in Korea

## Características del teléfono



## Vista de ojeada

Cuando la pantalla del teléfono está apagada, puede arrastrar su dedo desde la parte superior de la pantalla hacia abajo para ver la Barra de estado, hora y fecha.



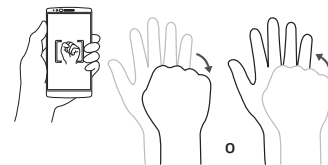
## Disparo mediante gesto

La función Disparo mediante gesto le permite tomar una imagen con un gesto de mano, utilizando la cámara frontal.

### Para tomar una foto

Existen dos métodos para utilizar la función Disparo mediante gestos.

- Levante la mano con la palma abierta hasta que la cámara frontal la detecte y aparezca un cuadrado en la pantalla. Luego, cierre su mano en un puño para iniciar el temporizador, lo que le permitirá prepararse.
- Levante la mano en un puño cerrado hasta que la cámara frontal la detecte y aparezca un cuadrado en la pantalla. Luego, abra el puño para iniciar el temporizador, lo que le permitirá prepararse.



## Vista de gesto

Después de tomar una foto con la lente de la cámara frontal puede verificar automáticamente la fotografía capturada con este gesto.

- Desde la pantalla principal, toque > .
- Tome una foto con la cámara frontal.
- Después de tomar la foto, acerque el teléfono a su cara. Se mostrará la foto capturada.



### NOTA:

- Según la velocidad y el ángulo del gesto, es posible que esta función no se pueda realizar adecuadamente.
- Cuando el ángulo se cambia después de la vista previa rápida, su teléfono regresa al modo de cámara. Debe acceder la Galería para ver la foto otra vez.

Todo el material utilizado en esta guía, incluyendo, entre otros, el diseño, el texto y cualquier marca, son propiedad de LG Electronics EE. UU., Inc. Derechos de autor © 2015 LG Electronics EE. UU., Inc. TODOS LOS DERECHOS RESERVADOS. LG, LG Life's Good y el logotipo de LG son marcas comerciales registradas de LG Corp. Google y Android son marcas comerciales de Google Inc. Wi-Fi es una marca comercial registrada de Wi-Fi Alliance. La palabra y el logotipo de Bluetooth® son marcas comerciales registradas de Bluetooth SIG, Inc. y cualquier uso que haga LG Electronics EE. UU. de estas marcas se encuentra bajo licencia. Las otras marcas registradas y nombres de marcas son de sus propietarios respectivos. A menos que se estipule lo contrario, todos los accesorios a los que se hace referencia en este documento se venden por separado. Todas las características, funcionalidades y otras especificaciones de los productos están sujetas a cambio.

Visite <http://m.lg.com/us/mobile-phones/AS991/Userguide/> para ver la guía del usuario.

Parte del contenido y de las ilustraciones podrían diferir de su dispositivo dependiendo de la región, el proveedor de servicios, la versión de software o la versión del sistema operativo, y están sujetos a cambios sin previo aviso.