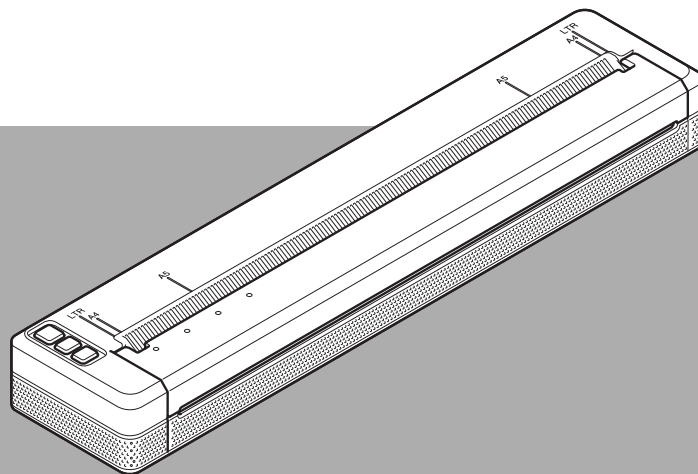


Guía de seguridad del producto

PJ-722/PJ-723/PJ-762/PJ-763/
PJ-763MFi
PJ-773



Asegúrese de leer este documento antes de utilizar la impresora.

Le recomendamos tener este documento siempre a mano para futuras consultas.

Introducción

Gracias por comprar la impresora portátil PJ-722/PJ-723/PJ-762/PJ-763/PJ-763MFi/PJ-773 (en lo sucesivo, “la impresora”).

La documentación incluida con la impresora, incluyendo la *Guía de seguridad del producto* (este documento) y la *Guía del usuario* (incluida en el CD-ROM proporcionado) contiene precauciones e instrucciones básicas de funcionamiento.

Para obtener más información acerca del software y uso de la impresora en red, consulte la *Guía del usuario online* que encontrará en el Brother Solutions Center.

La versión más reciente de la documentación de su impresora se encuentra disponible en el Brother Solutions Center en support.brother.com/

Guarde toda la documentación para futuras consultas.

Aviso importante




- El contenido de este documento está sujeto a cambios sin previo aviso.
- El contenido de este documento no podrá ser duplicado ni reproducido, parcial o completamente, sin permiso.
- No aceptamos ninguna responsabilidad por daños que surjan por terremotos, incendios, otros desastres, acciones de terceros, un funcionamiento intencionado o negligente por parte del usuario, un mal uso o la operativa bajo otras condiciones especiales.
- No aceptamos ninguna responsabilidad por daños (como pérdidas, pérdida de ganancias empresariales, pérdida de beneficios, interrupciones del negocio o un medio de comunicación perdido) que puedan ser consecuencia del uso o incapacidad de uso de la impresora.
- Si la impresora resultara ser defectuosa debido a un defecto en la fabricación, la sustituiremos o repararemos durante el período de garantía.
- No aceptamos ninguna responsabilidad por cualquier daño que pueda ser resultado de un funcionamiento incorrecto de la impresora provocado por la conexión de equipos incompatibles o por el uso de software incompatible.












Para utilizar la impresora de forma segura

Si la impresora funcionara de forma incorrecta, deje de utilizarla inmediatamente y póngase en contacto con su distribuidor de Brother.

Símbolos utilizados en este documento

En este documento se utilizan los siguientes símbolos:

 PELIGRO	Indica una situación de riesgo inminente que, de no seguir las advertencias e instrucciones de uso del producto, provocará la muerte o lesiones graves.
 ADVERTENCIA	Indica una situación potencialmente peligrosa que, de no seguir las advertencias e instrucciones de uso del producto, puede provocar la muerte o lesiones graves.
 AVISO	Indica una situación potencialmente peligrosa que, si no se evita, puede provocar lesiones leves o moderadas.
IMPORTANTE	Indica una situación potencialmente peligrosa que, si no se evita, puede provocar daños a la propiedad o pérdida de la funcionalidad del producto.

	Indica riesgo de incendio en determinadas circunstancias
	Indica riesgo de descarga eléctrica en determinadas circunstancias
	Indica riesgo de quemaduras en determinadas circunstancias
	Indica que no debe realizarse una acción
	Indica riesgo de combustión si hubiera fuego en las proximidades
	Indica riesgo de lesiones si se toca la parte indicada de la impresora
	Indica riesgo de lesiones, como por ejemplo descarga eléctrica, si se desmonta la parte indicada de la impresora
	Indica riesgo de descarga eléctrica si se realiza la operación con las manos húmedas
	Indica riesgo de descarga eléctrica si la impresora entra en contacto con agua
	Indica que debe realizarse una acción
	Indica que el cable de alimentación CA debe desconectarse de la toma de corriente

Instrucciones de seguridad importantes

PELIGRO





Batería recargable de iones de litio (opcional)
















Respete rigurosamente las siguientes precauciones para la batería recargable de iones de litio (en lo sucesivo, "batería recargable"). Si no se siguen estas precauciones, el sobrecalentamiento, las fugas o las grietas en la batería pueden provocar cortocircuitos, explosiones, humo, incendios, descargas eléctricas, lesiones personales o de otros, o daños en el producto o en otros objetos.

- Utilice la batería recargable únicamente para los fines previstos. La impresora y la batería recargable solo están diseñadas para utilizarse juntas. NO inserte la batería recargable en otra impresora diferente ni utilice una batería recargable diferente en la impresora. Si lo hace, podrían provocar un incendio o daños.
- Para cargar la batería recargable, insértela en la impresora y utilice el adaptador de CA diseñado específicamente para esta impresora.
- NO cargue la batería recargable cerca de una llama o en contacto directo con la luz del sol, ya que podría activar el circuito de protección, que está diseñado para evitar daños provocados por altas temperaturas. La activación del circuito de protección puede provocar la interrupción de la carga, una corriente o un voltaje excesivos en la carga si se produce un error en el circuito o una reacción química anómala en la batería.
- Cuando cargue la batería recargable, utilice el cargador destinado específicamente para la batería.
- NO permita que alambres ni otros objetos metálicos entren en contacto con los terminales de la batería recargable. NO transporte ni almacene la batería recargable con objetos metálicos, como collares u horquillas. Esto podría provocar un cortocircuito y el sobrecalentamiento de objetos metálicos, como alambres, collares u horquillas.
- NO utilice ni deje la batería recargable cerca de una llama, calefactores u otros lugares de temperatura elevada (superior a 80 °C).
- NO permita que la batería recargable entre en contacto con agua ni se sumerja.
- NO utilice la batería recargable en entornos corrosivos, como zonas donde haya aire o agua con sal, ácidos, metales alcalinos, gases corrosivos, productos químicos o cualquier líquido corrosivo.
- NO utilice la batería recargable si presenta daños o fugas.
- NO suelde directamente ninguna conexión a la batería recargable, ya que podría provocar la fundición del aislamiento interno, la emisión de gases o un fallo en los mecanismos de seguridad.
- NO utilice la batería recargable con la polaridad (+) (-) invertida. Compruebe la orientación de la batería recargable antes de introducirla y no intente forzar la batería recargable en la impresora. Si carga la batería recargable con la polaridad invertida, es posible que se produzca una reacción química anómala en la batería o un flujo de corriente anómalo durante la descarga.
- NO conecte directamente la batería recargable a una toma eléctrica.
























! PELIGRO

 	<ul style="list-style-type: none"> ■ Una fuga de líquido (electrólito) de la impresora o de la batería recargable puede indicar que la batería recargable está dañada. Si la batería recargable presenta fugas, detenga inmediatamente el uso de la impresora, desenchufe el adaptador de CA y coloque la impresora en una bolsa para aislarla. <p>NO toque el electrólito. Si el electrólito entra en contacto con los ojos, no se los frote. Enjuáguese de inmediato los ojos con abundante agua del grifo o agua limpia y pida consejo a un profesional médico. Si no se sigue este consejo, el electrólito podría provocar lesiones oculares. Si el electrólito entrara en contacto con su piel o ropa, enjuáguese de inmediato con agua.</p> <ul style="list-style-type: none"> ■ NO coloque la batería recargable, o una impresora con una batería recargable instalada, en un horno microondas ni en un contenedor de alta presión. ■ NO desmonte, altere ni intente reparar la batería recargable. ■ NO deseche la batería recargable en el fuego ni la sobrecaliente de manera intencionada, ya que podría provocar la fundición del aislamiento interno, la emisión de gases o un fallo en los mecanismos de seguridad. Además, la solución de electrólito podría incendiarse. ■ NO perfore la batería recargable con ningún objeto, no la golpee con fuerza ni la tire. Los daños en el circuito de protección de la batería recargable pueden provocar que la batería recargable se recargue con una corriente o un voltaje anormal, o que se produzca una reacción química anormal en ella.
	<ul style="list-style-type: none"> ■ NO deje una batería recargable sin carga en la impresora durante un período prolongado de tiempo. Esto puede acortar la vida útil de la batería recargable o provocar un cortocircuito. ■ NO queme la batería recargable ni la deseche con los residuos domésticos.
	<p>Si la impresora solamente se puede utilizar durante un período breve, incluso cuando la batería recargable está completamente cargada, es posible que la vida útil de la batería se haya agotado. Sustituya la batería recargable por una nueva. Cuando quite o reemplace baterías recargables, cubra los terminales de la batería recargable antigua con cinta para evitar que genere un cortocircuito.</p>





! ADVERTENCIA

Impresora	
	NO utilice la impresora allí donde se prohíba su uso.
	NO utilice la impresora en entornos especiales, como cerca de equipos médicos. Las ondas electromagnéticas pueden causar un mal funcionamiento del equipo médico.
  	NO introduzca objetos extraños en la impresora ni en sus puertos y conectores. De lo contrario, podría provocar incendios, descargas eléctricas o daños.
   	Si caen objetos extraños sobre la impresora, apáguela inmediatamente, desconecte el adaptador de CA o el adaptador para coche de la toma de corriente y póngase en contacto con su distribuidor de Brother. Si continúa utilizando la impresora, podría provocar incendios, descargas eléctricas o daños.
   	NO utilice, cargue ni almacene la impresora en las siguientes ubicaciones (de lo contrario, podría provocar fugas, incendios, descargas eléctricas o daños): <ul style="list-style-type: none"> ■ Cerca del agua, como en un baño o cerca de un calentador de agua, o en un lugar extremadamente húmedo. ■ En una ubicación expuesta a la lluvia o a humedad. ■ En una ubicación con mucho polvo. ■ En un lugar extremadamente cálido, como cerca de llamas expuestas, calefactores o bajo la luz solar directa. ■ En un coche cerrado bajo el sol. ■ En una ubicación donde se pueda formar condensación.


















! ADVERTENCIA

  	<p>NO intente desmontar ni alterar la impresora. De lo contrario, podrían producirse incendios, descargas eléctricas o daños. Para realizar el mantenimiento, ajustes o reparaciones, póngase en contacto con su distribuidor de Brother. (La garantía no cubre reparaciones por daños resultado del desmontado o alteraciones realizadas por el usuario.)</p>
   	<p>Si la impresora funcionara de forma anómala, (por ejemplo, si generara humo, olor inusual o ruido) deje de utilizarla, ya que, de lo contrario, podría provocar incendios, descargas eléctricas o daños. Apague la impresora inmediatamente, desconecte el adaptador de CA o el adaptador para coche de la toma eléctrica y póngase en contacto con su distribuidor de Brother para que la reparen.</p>
	<p>NO cargue la batería recargable con una impresora, un adaptador de CA o adaptador para coche distintos de los especificados. Podría provocar incendios, descargas eléctricas o daños.</p>
  	<p>Si la impresora no estuviera completamente cargada una vez transcurrida la cantidad de tiempo especificada, detenga la carga, ya que, de lo contrario, podría provocar incendios, descargas eléctricas o daños.</p>
  	<p>NO coloque el producto cerca de productos químicos ni en un lugar en el que se puedan derramar productos químicos. Concretamente, los líquidos o disolventes orgánicos podrían provocar que la carcasa y/o los cables se fundieran o disolvieran, y ocasionar un posible incendio o descarga eléctrica. También pueden causar el mal funcionamiento del producto o que quede descolorido.</p>
	<p>NO utilice la impresora cerca de llamas expuestas. Podría provocar incendios, descargas eléctricas o daños.</p>
	<p>NO derrame líquidos de ningún tipo en la impresora.</p>
	<p>NO permita que bebés ni niños jueguen con la bolsa de plástico que contenía la impresora. Tire la bolsa o manténgala alejada de los niños pequeños y bebés. Existe riesgo de asfixia.</p>
 	<p>NO permita que disolventes orgánicos como el benceno, disolventes, quitaesmaltes o desodorantes entren en contacto con la cubierta de plástico. Estos pueden provocar que la cubierta de plástico se deforme o se disuelva, lo cual daría lugar a una descarga eléctrica o incendio.</p>
 	<p>NO tire la impresora con los residuos domésticos. Pueden causarse daños medioambientales o provocar incendios o explosiones.</p>
 	<p>Cuando envíe la impresora, asegúrese de retirar la batería recargable antes de embalarla. Si la impresora se envía con la batería recargable montada, existe riesgo de incendio, explosión o daños.</p>






















⚠ ADVERTENCIA

	NO utilice aerosoles inflamables para limpiar la impresora y NO utilice aerosoles inflamables cerca de la impresora. Existe el riesgo de provocar incendios o descargas eléctricas.
	Ejemplos de aerosoles inflamables: <ul style="list-style-type: none"> ■ Productos de limpieza para el polvo ■ Pesticidas ■ Desinfectantes y desodorantes con alcohol ■ Disolventes orgánicos o líquidos como el alcohol
	NO permita que los contactos de carga o las áreas cercanas se ensucien o entren en contacto con objetos extraños. Existe riesgo de sufrir quemaduras o daños.
	NO toque ninguna pieza de metal ubicada cerca del cabezal de impresión. El cabezal de impresión alcanza temperaturas elevadas durante su uso y mantiene dichas temperaturas inmediatamente después de su uso. NO lo toque directamente con las manos.






Adaptador de CA/adaptador para coche (opcional)

	Utilice únicamente el adaptador de CA o el adaptador para coche diseñado específicamente para esta impresora, ya que, de lo contrario, podría provocar incendios, descargas eléctricas o daños.
	El adaptador de CA o el adaptador para coche han sido específicamente diseñados para su uso con esta impresora. NO los utilice con ningún otro producto.
	
	<p>Cuando conecte el adaptador de CA o el adaptador para coche, introduzca el enchufe en la toma de corriente todo lo que se pueda para garantizar una conexión firme. De lo contrario, podría provocarse un incendio, descarga eléctrica o daños.</p> <p>Es importante asegurarse de que el adaptador de CA o el adaptador para coche estén perfectamente conectados en todo momento.</p>
	<p>NO toque el adaptador de CA ni la impresora durante una tormenta eléctrica.</p> <p>Si la impresora se utiliza durante una tormenta eléctrica, existe un riesgo remoto de que los rayos produzcan una descarga eléctrica.</p>
	NO permita que objetos metálicos o líquidos entren en contacto con el enchufe de toma de corriente, el adaptador de CA o el adaptador para coche. Existe riesgo de incendio, descarga eléctrica y daños.
	<p>Cuando utilice el adaptador de CA, NO enchufe la impresora en una toma de corriente distinta a una toma de corriente doméstica (CA 100-240 V 50/60 Hz). De lo contrario, podría provocar incendios, descargas eléctricas o daños.</p>
	El adaptador para coche ha sido diseñado para utilizarse únicamente con una toma de corriente de 12 V CC. NO lo utilice con ningún otro tipo de toma de corriente eléctrica.
	
	NO toque el adaptador de CA, el adaptador para coche o el enchufe de corriente eléctrica con las manos húmedas, ya que podría provocar una descarga eléctrica.
	
	NO intente desmontar, alterar o reparar el adaptador de CA o el adaptador para coche, ya que de lo contrario podría provocar incendios, descargas eléctricas o lesiones.
	Para realizar el mantenimiento, ajustes o reparaciones, póngase en contacto con su distribuidor de Brother.
	
	NO derrame líquidos en el adaptador de CA o en el adaptador para coche. Además, NO utilice el adaptador de CA o el adaptador para coche en un lugar en el que pueda mojarse. De lo contrario, podría provocar una explosión o descarga eléctrica.
	
	

⚠ ADVERTENCIA







 	<p>Si el enchufe de corriente eléctrica se ensucia (por ejemplo, si queda cubierto de polvo) desconéctelo de la toma de corriente y límpielo con un paño seco. Si continúa utilizando un enchufe de corriente eléctrica sucio, podría provocar un incendio.</p>
  	<p>Cuando desconecte el cable de alimentación CA o el adaptador para coche de la toma de corriente, NO tire del cable. Sujete el enchufe y extráigalo de la toma de corriente eléctrica.</p>
  	<p>NO introduzca objetos extraños en los terminales del adaptador de CA o del adaptador para coche ya que podría provocar quemaduras o descargas eléctricas.</p>
 	<p>Utilice el adaptador de CA o el adaptador para coche correctamente y siga las precauciones siguientes (de lo contrario, podría provocar incendios o descargas eléctricas):</p> <ul style="list-style-type: none"> ■ NO cause daños al adaptador de CA o al adaptador para coche. ■ NO modifique el adaptador de CA o el adaptador para coche. ■ NO retuerza el adaptador de CA o el adaptador para coche. ■ NO doble extremadamente el adaptador de CA o el adaptador para coche. ■ NO tire del adaptador de CA o del adaptador para coche. ■ NO coloque objetos en el adaptador de CA o en el adaptador para coche. ■ NO someta al calor el adaptador de CA o el adaptador para coche. ■ NO ate el adaptador de CA o el adaptador para coche. ■ NO permita que el adaptador de CA o el adaptador para coche queden atrapados.
	<p>Si el adaptador de CA o el adaptador para coche estuviera dañado, póngase en contacto con su distribuidor de Brother.</p>
	<p>Mantenga el adaptador de CA o el adaptador para coche fuera del alcance de niños, en particular de niños pequeños, para evitar lesiones.</p>
	<p>NO utilice el adaptador de CA o el adaptador para coche cerca de hornos microondas para evitar daños en el adaptador de CA, en el adaptador para coche o en la impresora.</p>
  	<p>NO utilice el adaptador de CA o el adaptador para coche cerca de llamas o calefactores. Si se funde la cubierta del cable del adaptador de CA o del adaptador para coche, podrían provocarse incendios o descargas eléctricas.</p>
 	<p>Antes de realizar labores de mantenimiento en la impresora, como por ejemplo la limpieza, desconecte el adaptador de CA o el adaptador para coche de la toma de corriente para evitar descargas eléctricas.</p>
 	<p>NO permita que disolventes orgánicos como el benceno, disolventes, quitaesmaltes o desodorantes entren en contacto con la cubierta de plástico. Estos pueden provocar que la cubierta de plástico se deforme o se disuelva, lo cual daría lugar a una descarga eléctrica o incendio.</p>
	<p>Si la impresora no fuera a utilizarse durante un largo período de tiempo, desconecte el adaptador de CA o el adaptador para coche de la impresora y de la toma de corriente por motivos de seguridad.</p>

⚠ ADVERTENCIA

	NO enrolle el cable del adaptador de CA o del adaptador para coche alrededor del adaptador ni doble el cable. De lo contrario, el cable podría resultar dañado.
 	NO sobrecargue la toma eléctrica ni enchufe múltiples dispositivos en la misma toma eléctrica. Existe riesgo de incendio, descarga eléctrica y daños.
 	NO utilice enchufes dañados ni doble las tomas eléctricas. Existe riesgo de incendio, descarga eléctrica y daños.

⚠ AVISO

Impresora

	Manténgala fuera del alcance de los niños, en concreto niños pequeños, ya que, de lo contrario, podrían provocarse lesiones.
	Detenga la operativa de la impresora si tiene fugas o queda descolorida, deformada o está defectuosa de cualquier otro modo.
	No utilice la impresora mientras sujeta únicamente la cubierta de liberación. Existe riesgo de daños si la cubierta se desengancha y la impresora cae.
 	Cuando conecte los cables y accesorios, asegúrese de que estén conectados correctamente y en el orden correcto. Conecte únicamente los elementos que se han diseñado específicamente para esta impresora. Existe riesgo de incendio o daños. Consulte las instrucciones al realizar conexiones.
Adaptador de CA/adaptador para coche (opcional)	
	Asegúrese de que el cable de alimentación del adaptador de CA o del adaptador para coche sea accesible de forma que pueda retirarse en caso de emergencia. NO coloque objetos encima o cerca del cable de alimentación del adaptador de CA o del adaptador para coche.

IMPORTANTE

Impresora

- NO retire las etiquetas pegadas a la impresora. Estas etiquetas proporcionan información operativa e indican el número del modelo de la impresora.
- NO pulse el interruptor de alimentación con un objeto puntiagudo como, por ejemplo, un bolígrafo. Esto podría dañar el interruptor o el LED.
- NO transporte la impresora con cables conectados en el conector de CA/CC o en el puerto USB. El conector y los puertos pueden resultar dañados.
- NO guarde la impresora en un área expuesta a altas temperaturas, gran nivel de humedad, luz solar directa o polvo. Estos podrían causar decoloración o mal funcionamiento.

Precauciones generales

Batería recargable de iones de litio (opcional)

- En el momento de la compra, la batería recargable estará ligeramente cargada para que pueda verificar el funcionamiento de la impresora. No obstante, antes de utilizarla por primera vez, debe cargar completamente la batería utilizando el adaptador de CA.
- Si la impresora no fuera a utilizarse durante un período prolongado de tiempo, retire la batería recargable de la impresora y almacénela en una ubicación donde no esté expuesta a electricidad estática, humedad elevada o altas temperaturas (se recomienda una temperatura entre 15 y 25 °C y una humedad del 40 al 60%). Para mantener la eficiencia y vida útil de la batería recargable, cárguela al menos cada seis meses.
- Si advirtiera alguna anomalía en la batería recargable la primera vez que la utilice (por ejemplo, sobrecalentamiento u óxido), DEJE de utilizar la batería. Póngase en contacto con el servicio de atención al cliente de Brother.

Impresora

- NO cubra ni introduzca objetos extraños en la salida de papel, conector CA/CC o puerto USB.
- NO utilice disolvente para pintura, benceno, alcohol u otros disolventes orgánicos para limpiar la impresora. Si lo hace, podría provocar daños en el acabado de la carcasa. Utilice un paño suave y seco para limpiar la impresora.
- Cuando utilice accesorios opcionales, utilícelos como se describe en sus manuales de instrucciones.
- Esta impresora utiliza papel térmico. Si el papel impreso está marcado con tinta, por ejemplo, si está escrito o marcado, la tinta puede provocar que el texto impreso se atenúe o quede descolorido. Además, puede que la tinta aplicada necesite un cierto tiempo para secarse. El texto impreso puede atenuarse o quedar descolorido si la etiqueta entra en contacto con cualquiera de los siguientes productos: productos de cloruro de vinilo, productos de piel como carteras y monederos, componentes orgánicos como el alcohol, acetonas o ésteres, cinta adhesiva, borradores, alfombrillas de caucho, tinta de rotulador mágico, tinta de rotulador permanente, fluido de corrección, carbono, pegamento, papel sensible al diazo, loción de manos, productos de cuidado capilar, cosméticos, agua o sudor.
- NO toque la impresora con las manos mojadas.
- NO utilice papel húmedo, mojado o plegado, ya que podría dar lugar a una mala alimentación del papel o un mal funcionamiento.
- NO toque el papel o las etiquetas con las manos húmedas. De lo contrario, podría provocar un mal funcionamiento.
- NO deje abierta la cubierta de liberación en entornos de alta temperatura. La cubierta podría deformarse, lo que provocaría un atasco de papel.

Marcas comerciales

BROTHER es una marca comercial o marca comercial registrada de Brother Industries, Ltd.

© 2015 Brother Industries, Ltd. Todos los derechos reservados.

Microsoft, Windows, Windows Vista y Windows Server son marcas registradas de Microsoft Corporation en Estados Unidos y otros países.

Apple, Macintosh, Mac OS, Safari, iPad, iPhone, iPod touch y OS X son marcas comerciales de Apple Inc., registradas en Estados Unidos y en otros países.

AirPrint es una marca comercial de Apple Inc.

Google Play es una marca comercial de Google Inc.

Wi-Fi y Wi-Fi Alliance son marcas comerciales registradas de Wi-Fi Alliance.

WPA, WPA2, Wi-Fi Protected Setup y el logotipo de Wi-Fi Protected Setup son marcas comerciales de Wi-Fi Alliance.

Android, Google Cloud Print son marcas comerciales de Google, Inc.

La palabra de marca Bluetooth y sus logotipos son propiedad de Bluetooth SIG, Inc. y cualquier uso de dichas marcas por parte de Brother Industries, Ltd. se realiza bajo licencia.

Blue SDK

Copyright © Extended Systems, Inc., 2000-2005.

Portions copyright © iAnywhere Solutions, Inc., 2005-2013. Todos los derechos reservados.

Adobe y Reader son marcas comerciales registradas de Adobe Systems Incorporated en Estados Unidos y/o en otros países.

Las partes del software del filtro de gráficos se basan en parte en el trabajo de Independent JPEG Group.

QR Code es una marca registrada de DENSO WAVE INCORPORATED en JAPÓN y otros países. QR Code Generating Program Copyright © 2008 DENSO WAVE INCORPORATED.

BarStar Pro Encode Library (DataMatrix, PDF417) Copyright © 2007 AINIX Corporation. Todos los derechos reservados.

Epson ESC/P es una marca comercial registrada de Seiko Epson Corporation.

Todo software que se menciona en este documento dispone de un contrato de licencia de software específico de su fabricante.

Los nombres comerciales o de productos de empresas que aparecen en los productos Brother, en documentos relacionados y en cualquier otro material son marcas comerciales o marcas comerciales registradas de sus respectivas empresas.

Comentarios sobre las licencias de Open Source (PJ-773)

Este producto incluye software de código abierto.

Para ver notas sobre las licencias de Open Source (código abierto), consulte la selección de descargas manuales de la página web de su modelo de impresora en el Brother Solutions Center en support.brother.com/

Normas para PJ-722/PJ-723/PJ-762/PJ-763/ PJ-763MFi/PJ-773

AVISO

RIESGO DE EXPLOSIÓN SI LA BATERÍA SE SUSTITUYE POR OTRA DE TIPO INCORRECTO.
DESECHE LAS PILAS USADAS TAL Y COMO SE INDICA EN LAS INSTRUCCIONES.

Declaración de conformidad (solo Europa/Turquía)

Nosotros, Brother Industries, Ltd.
15-1, Naeshiro-cho, Mizuho-ku,
Nagoya 467-8561 Japan,

declaramos que este producto y adaptador de CA cumplen con los requisitos fundamentales de todas las directivas y reglamentos relevantes que se aplican dentro de la Comunidad Europea.

La Declaración de conformidad se puede descargar desde Brother Solutions Center.

Visite support.brother.com/ y:

- Seleccione “Europe”
- Seleccione su país
- Seleccione “Manuales”
- Seleccione su modelo
- Seleccione “Declaración de conformidad”
- Haga clic en “Descargar”

La declaración se descargará como un archivo PDF.

Declaración de conformidad para la Directiva R&TTE 1999/5/CE (solo Europa/Turquía) (solo para modelos con interfaces de radio)

Nosotros, Brother Industries, Ltd.
15-1, Naeshiro-cho, Mizuho-ku,
Nagoya 467-8561 Japan,

declaramos que estos productos cumplen las disposiciones especificadas en la Directiva R&TTE 1999/5/CE. Puede descargar una copia de la Declaración de conformidad siguiendo las instrucciones de la sección **Declaración de conformidad (solo Europa/Turquía)**.

Especificaciones de la batería recargable de iones de litio

- Tiempo de carga: aproximadamente 3 horas cuando se utiliza un adaptador de CA PA-AD-600 y PA-AD-600A
- Voltaje nominal: 10,8 V CC
- Capacidad nominal: 1750 mAh

Batería recargable de iones de litio

Rango de temperatura ambiente		
Carga		40 °C
Corriente de descarga estándar de 0,9 A		60 °C
Corriente de descarga máxima de 7,5 A		40 °C
Batería enviada	Menos de 1 mes	-20-50 °C
	Menos de 3 meses	-20-40 °C
	Menos de 1 año	-20-20 °C

Parámetros de carga	
Voltaje de carga máximo	12,3 V CC
Corriente de carga máxima	1260 mA

Impresora

- Corriente de carga: 900 mA (máxima)
- Voltaje de carga: hasta 12,3 V CC (máximo)



Información para el cumplimiento del Reglamento de la Comisión 801/2013

	PJ-722	PJ-723	PJ-762	PJ-763/PJ-763MFi	PJ-773
Consumo de energía*	1,1 W	1,1 W	1,2 W	1,2 W	1,5 W


* Todos los puertos de red activados y conectados

Cómo activar/desactivar el Bluetooth (solo PJ-762/PJ-763/PJ-763MFi)

Para activar la función Bluetooth:



Mantenga pulsado el botón  (Alimentación) para encender la impresora y, a continuación, pulse y mantenga pulsado el botón  (Bluetooth).

Para desactivar la función Bluetooth:

Mantenga pulsado el botón  (Bluetooth) nuevamente para apagar la función Bluetooth.

Cómo activar/desactivar la LAN inalámbrica (solo PJ-773)

Para activar la función inalámbrica:

Mantenga pulsado el botón  (Alimentación) para encender la impresora y, a continuación, pulse y mantenga pulsado el botón  (Wi-Fi) durante un segundo.

Para desactivar la función inalámbrica:

Mantenga pulsado el botón  (Wi-Fi) nuevamente para apagar la función inalámbrica.

LAN inalámbrica

Esta impresora es compatible con LAN inalámbrica.

Bandas de frecuencia: 2400-2483,5 MHz

Potencia máxima de radiofrecuencia transmitida en las bandas de frecuencia: menor que 20 dBm (PIRE)

Bluetooth (solo modelos con función Bluetooth)

Esta impresora es compatible con Bluetooth.

Bandas de frecuencia: 2402-2480 MHz

Potencia máxima de radiofrecuencia transmitida en las bandas de frecuencia: menor que 20 dBm (PIRE)

brother



LBE494001

Impreso en China