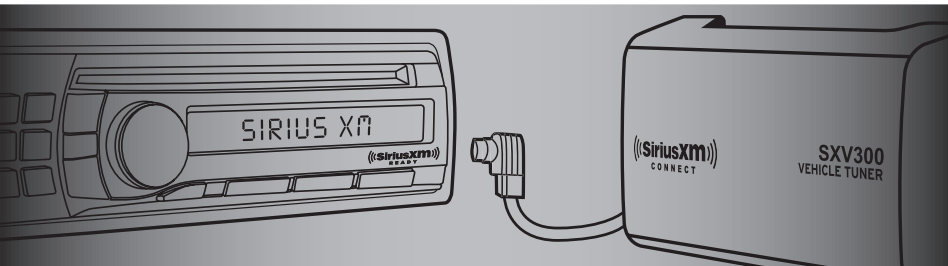




Sintonizador para Conexión a Vehículos SXV300 GUÍA DE INSTALACIÓN



CON ESTE SINTONIZADOR, USTED ES ELEGIBLE PARA

3 MESES
DE SERVICIO GRATUITO

Se requiere una suscripción mínima y una tarjeta de crédito.
Consulte los Detalles de la oferta en la página 10.

VALOR DE \$70 ¡INCLUYE EL PAQUETE, ACCESO TOTAL Y LA ACTIVACIÓN!



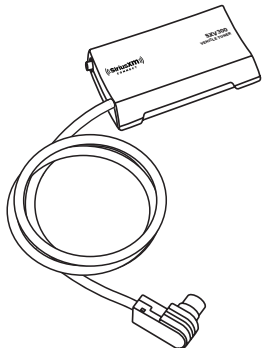
Gracias por comprar el Kit del Sintonizador para Conexión a Vehículos SXV300V1 SiriusXM.

Este kit viene con todo lo que usted necesita para agregar Radio Satelital a su unidad de recepción SiriusXM-Ready. Consulte la Guía del Usuario de la unidad de recepción para obtener más información sobre características e instrucciones de operación detalladas.

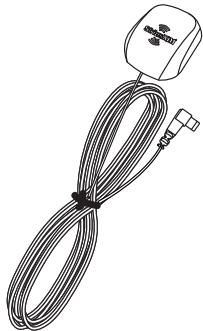
Para hacer preguntas u obtener asistencia, visite www.siriusxm.com o llame al 1-866-635-2349.

¿Qué hay en la caja?

El kit SXV300V1 incluye lo siguiente:



Sintonizador para vehículos
SXV300



Antena magnética de soporte



Parche para
alcohol

Verifique su unidad de recepción para determinar la compatibilidad

Si su unidad de recepción tiene el logotipo oficial de SiriusXM-Ready, es compatible con el Sintonizador para Vehículos SXV300. Todas las unidades de recepción SiriusXM-Ready incluyen un conector especializado que permite la conexión rápida y fácil del sintonizador SXV300.



Los productos con este logotipo son compatibles

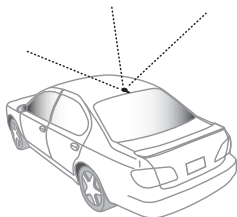


Los productos con estos logotipos
no son compatibles

Instalación de la antena magnética de soporte

La ubicación apropiada de la antena magnética de soporte es muy importante. Consulte con un instalador profesional si no está seguro de instalar la antena por sus propios medios. Encontrará instrucciones e ilustraciones sobre la instalación más detalladas en www.siriusxm.com/installation y haciendo clic en el enlace **XM Vehicle Installation** (Instalación de XM en vehículos).




- Coloque la antena magnética de soporte fuera de su vehículo, en una superficie horizontal que siempre esté mirando al cielo.
- Evite colocar la antena cerca de obstáculos que podrían bloquear una vista clara del cielo (como rejillas portaequipajes, otras antenas como AM/FM, celulares y GPS), e impedir la llegada de la señal del satélite a la antena.



Elija la mejor ubicación para la antena magnética de soporte

Para la mayoría de los vehículos, la mejor ubicación es en el techo, en el medio sobre la ventana trasera o el parabrisas delantero. Consulte con un instalador profesional para encontrar una ubicación alternativa para montar la antena magnética de soporte si el techo de su vehículo es de un material no magnético como el aluminio, la fibra de vidrio o la fibra de carbono.

- **Sedán o cupé:** La ubicación recomendada de montaje es arriba de la ventana trasera o del parabrisas delantero.
- **Camionetas pickup o SUV (vehículos utilitarios deportivos):** La ubicación recomendada de montaje es arriba del parabrisas delantero.
- **Convertible:** La ubicación recomendada de montaje es arriba del parabrisas delantero, o bien en la tapa del maletero, en el capó delantero, o en la parte superior del guardabarros delantero.



Colocación del cable de la antena

Tenga cuidado cuando encamine el cable de la antena hacia el interior y a través del vehículo, para evitar objetos filosos que podrían dañar el cable. Mantenga el cable alejado de las piezas móviles como los pedales de combustible y freno, las bisagras del maletero y las puertas y los soportes deslizantes de los asientos.

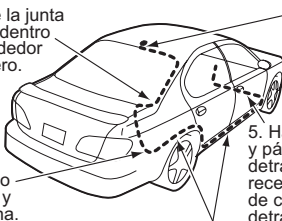


Oculte el cable de la antena dentro de la cabina del vehículo encaminándolo debajo de la alfombra y detrás de la guarnición de plástico en dirección a la ubicación de la unidad de recepción. Bobine y sujete el excedente de cable en un lugar oculto, debajo de la alfombra, por ejemplo, usando amarres para cables (no están incluidos).

¡PRECAUCIÓN! No retuerza ni permita que se formen pliegues agudos del cable de la antena.

2. Pase el cable fuera de la junta de la ventanilla y hacia adentro del burlete de goma alrededor de la abertura del maletero.

3. Pase el cable a lo largo de la pared del maletero y hacia adentro de la cabina.



1. Haga avanzar el cable bajo la moldura de goma alrededor de la ventanilla.

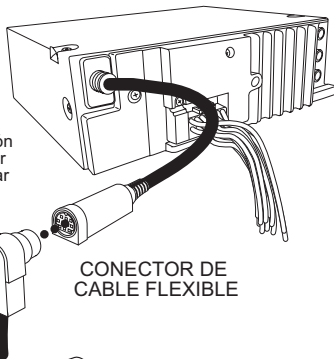
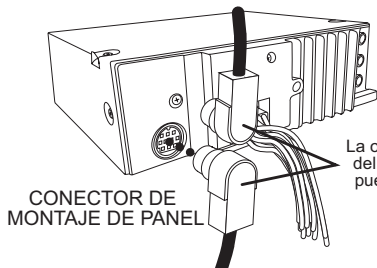
5. Haga salir el cable de la guarnición y páselo debajo de la alfombra y detrás del tablero a la unidad de recepción. Bobine y sujete el excedente de cable debajo de la alfombra o detrás del tablero.

4. Pase el cable desde el maletero bajo la guarnición interior, hacia la cabina y el frente del vehículo.

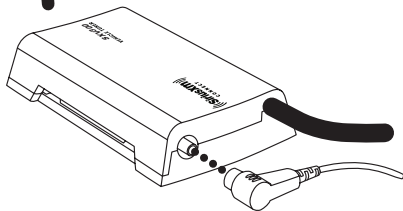
Conexiones

Deberá acceder a la parte trasera de la unidad de recepción de SiriusXM-Ready para poder enchufar el Sintonizador para Vehículos SXV300 en dicha unidad. Es posible que tenga que retirar la unidad de recepción del tablero. Si le parece que este paso no le va a ser fácil, recurra a un instalador profesional.

Apague siempre la unidad de recepción SiriusXM-Ready antes de conectar el Sintonizador para Vehículos SXV300. Ubique el conector SiriusXM en la unidad de recepción y conecte el SXV300. La unidad de recepción puede tener un conector de montaje de panel o bien un conector de cable flexible.



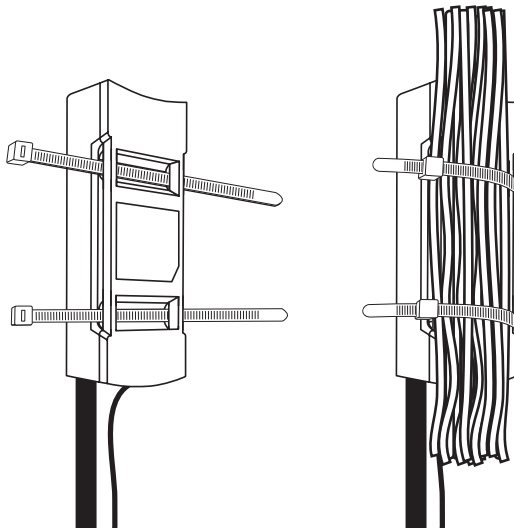
Enchufe la antena magnética de soporte en el Sintonizador para Vehículos SXV300.



Sujete el sintonizador

Sujete el Sintonizador para Vehículos SXV300 detrás de la posición de la unidad de recepción del vehículo o debajo del tablero usando amarres para cables (no están incluidos).

Haga pasar los amarres de cable a través de los soportes moldeados en la cara inferior del Sintonizador, según se muestra en la ilustración. Sujételo luego a un soporte o arnés de cableado usando los amarres de cables. Evite los soportes con bordes filosos y las piezas móviles como los pedales de combustible y de freno.



Vuelva a instalar la unidad de recepción del vehículo si la ha retirado del tablero.

Suscripción

Puede suscribirse en cualquier momento al servicio de SiriusXM siguiendo los pasos a continuación:

- 1** Asegúrese de que la unidad de recepción de su vehículo esté encendida y se haya elegido Radio Satelital. Verifique que está recibiendo la señal de SiriusXM de modo que pueda escuchar el sonido de SiriusXM.
- 2** Tome nota de la identificación de su Radio. La encontrará en el canal O, en una etiqueta en la parte inferior del embalaje y en la etiqueta en la parte inferior de su Sintonizador para Vehículos SXV300.

iNOTA! La identificación de la Radio no incluye las letras I, O, S o F.

- 3** Para activar su servicio:
 - Consulte primero nuestro Acuerdo de Clientes para conocer las condiciones completas en www.siriusxm.com, y luego:
 - En línea: Vaya a **www.siriusxm.com/activatenow**
O BIEN
 - Por teléfono: Llame al **1-866-587-4225** (Si llama para activar el servicio, asegúrese de mencionar "Never Miss A Beat")
- 4** La activación normalmente demora de 10 a 15 minutos, pero puede demorar hasta una hora. Recomendamos que mantenga conectada la unidad de recepción de su vehículo hasta suscribirse. Una vez que su servicio está activado, verá que la unidad de recepción muestra **SUBSCRIPTION UPDATED, PRESS ENTER TO CONTINUE** (SUSCRIPCIÓN ACTUALIZADA, PRESIONE ENTER PARA CONTINUAR) o un mensaje similar. Una vez suscrito, puede sintonizar los canales incluidos en su plan de suscripción.
- 5** Las señales de activación se pueden enviar nuevamente en cualquier momento visitando www.siriusxm.com/refresh.

Resolución de problemas

La información para resolución de problemas que se menciona abajo es para referencia general. Consulte la Guía del Usuario de su unidad de recepción SiriusXM-Ready para obtener información sobre las instrucciones de operación específicas y los mensajes de asesoramiento que la unidad puede mostrar. Es posible que los mensajes que muestra su unidad de recepción sean un poco diferentes.

Si ve esto en la pantalla:	Pruebe esto:
No hay señal (NoSignal)	<ul style="list-style-type: none">• Asegúrese de que el vehículo esté al aire libre con una vista clara del cielo sur.• Asegúrese de que la Antena Magnética de Soporte esté montada en el exterior del vehículo.• Mueva su antena para alejarla de las áreas obstruidas. Por ejemplo, si estacionó el vehículo en un garaje subterráneo, debería recibir una señal después de salir del garaje.
Verificar la antena (Chek Antenna, CHK Antena, Chek Ant)	<ul style="list-style-type: none">• Asegúrese de que el cable de la Antena Magnética de Soporte esté enchufado de forma firme y segura en el Sintonizador para Vehículos SXV300.• Asegúrese de que el cable de la antena no esté doblado ni roto.• Apague la unidad de recepción y luego vuelva a encenderla para que este mensaje desaparezca. Si el mensaje persiste, lo más probable es que el cable de la antena de soporte esté dañado. Reemplace la antena.
Antena desconectada (Antenna Disconnected)	Verifique la conexión de la antena para asegurarse de que esté bien enchufada en el Sintonizador para Vehículos SXV300.
Cable de la antena en cortocircuito (Antenna Cable Shorted)	Reemplace la antena.
Verificar el sintonizador (Chek Tuner, Chk Tunr)	Verifique la conexión del Sintonizador para Vehículos SXV300 con la unidad de recepción y asegúrese de que esté enchufado a fondo.
Canal no disponible (Chan Unavailable, Ch Unavailable, Ch Unavail, Ch Unavl)	El canal que seleccionó no está disponible.
Canal no suscrito (CH Unsubscribed, Chan Unsub, Ch Unsub)	El canal que seleccionó no es parte de su plan actual de suscripción. Consulte primero el Acuerdo de Clientes para conocer las condiciones completas en www.siriusxm.com , y luego llame al 1-866-635-2349 para suscribirse.

Suscripción actualizada: Presionar enter para continuar (Subscription Updated- Press enter to continue) (o un mensaje similar)	Su suscripción ha sido actualizada. Presione el botón apropiado (u otra tecla identificada) para continuar.
Si sucede esto:	Pruebe esto:
No recibe todos los canales a los que está suscrito	<ul style="list-style-type: none"> • Si todavía no ha activado su servicio, llame al 1-866-635-2349. • Vaya a www.siriusxm.com/refresh y siga las instrucciones para actualizar su Sintonizador para Vehículos SXV300.
No se muestra ningún título de canciones ni nombres de artistas	Es posible que la información no esté disponible o que haya actualizaciones en progreso.
Los canales del tránsito y del clima suenan diferentes a otros canales	Estos canales utilizan una tecnología de audio diferente a la de otros canales, por lo que suelen sonar diferentes a otros canales.
El audio se atenúa o hay estática cuando escucha	<ul style="list-style-type: none"> • Revise todos los cables para asegurarse de que tengan una conexión firme y segura. • Asegúrese de que la unidad de recepción esté correctamente cableada al sistema eléctrico del vehículo.

Especificaciones

Sintonizador

Dimensiones	3.42 pulgadas (ancho) x 2 pulgadas (altura) x 0.7 pulgadas (profundidad) 87 mm (ancho) x 51.8 mm (altura) x 17.9 mm (profundidad)
Peso	3 oz (85 g)
Largo del cable flexible de conexión	25.6 pulgadas (650 mm)
Requisitos de alimentación	12v CC, 0.3 A (MÁX.) (alimentación desde la unidad de recepción)
Temperatura de funcionamiento.....	-4 °F a +158 °F (-20 °C a +70 °C)

Antena

Tipo.....	Magnética de soporte
Conector	SMB
Longitud del cable.....	23 pies (7 m)

Funcionamiento en red Red XM solamente

Las especificaciones están sujetas a cambios sin previo aviso.

Declaración de la FCC

Se advierte al usuario que los cambios o las modificaciones no aprobados expresamente por Sirius XM Radio Inc. pueden anular la autoridad del usuario para operar este dispositivo. Este dispositivo cumple con la Parte 15 de las normas de la Comisión Federal de Comunicaciones (FCC). La operación está sujeta a las siguientes dos condiciones:

1. Este dispositivo no puede causar interferencia perjudicial.
2. Este dispositivo debe aceptar cualquier interferencia recibida, incluso interferencia que puede causar un funcionamiento no deseado.

Este equipo ha sido probado y se determinó que cumple con los límites de un dispositivo digital Clase B, conforme a la Parte 15 de las normas de la FCC. Estos límites están diseñados para brindar protección razonable contra la interferencia perjudicial en una instalación residencial. Este equipo genera, usa y puede irradiar energía de radiofrecuencia y, si no se instala y utiliza según las instrucciones de instalación, puede causar interferencia perjudicial en las comunicaciones radiales. Sin embargo, no hay garantías de que no se produzca interferencia en una instalación en particular. Si este equipo causa interferencia perjudicial en la recepción de radio o televisión, la cual puede determinarse mediante el apagado y el encendido del equipo, se le recomienda al usuario que intente corregir la interferencia a través de una o más de las siguientes medidas:

- Vuelva a orientar y ubicar la antena receptora del receptor afectado.
- Aumente la distancia entre el equipo SiriusXM y el receptor afectado.
- Conecte el equipo SiriusXM a un tomacorriente en un circuito diferente a aquel en el que está conectado el receptor afectado.
- Consulte con el concesionario o un técnico experimentado de radio/televisión para obtener ayuda.

iADVERTENCIA! La Comisión Federal de Comunicaciones (FCC) y la Administración Federal de Aviación (FAA) no han certificado este receptor de radio satelital para ser utilizado en una aeronave (ni como instalación portátil ni como instalación permanente). Por lo tanto, Sirius XM Radio Inc. no puede admitir este tipo de aplicación o instalación.

Información sobre patentes

Está terminantemente prohibido, y usted acepta que no copiará, descompilará, desarmará, hará ingeniería inversa, pirateará, manipulará o accederá de otra manera o pondrá a disposición cualquiera de las tecnologías incorporadas en este producto. Además, el software de compresión de voz AMBE® incluido con este producto está protegido por derechos de propiedad intelectual, incluidos los derechos de patente, derechos de autor y secretos comerciales de Digital Voice Systems, Inc. La licencia del software se limita exclusivamente al uso con este producto. La música, la charla, las noticias, el entretenimiento, los datos y cualquier otro contenido sobre los servicios están protegidos por derecho de autor y otras leyes de propiedad intelectual, y todos los derechos de propiedad permanecen con los respectivos proveedores de contenido y servicios de datos. Tiene prohibido exportar contenido o datos (o derivados de estos), excepto que cumpla con las leyes, las normas y las regulaciones de exportación correspondientes. El usuario de este o cualquier otro software incluido en una radio SiriusXM tiene explícitamente prohibido intentar copiar, descompilar, someter a ingeniería inversa, piratear, manipular o desarmar el código de objeto o, de cualquier otra forma, convertir el código de objeto en un formato que el ser humano pueda leer.

Información sobre el medioambiente

Siga las pautas locales para la eliminación de desechos cuando se deshaga de paquetes y dispositivos electrónicos.

Este producto se empaqueta con cartón, polietileno, etc., y no contiene materiales innecesarios.

ADVERTENCIA: Este producto contiene productos químicos que el estado de California reconoce como causantes de cáncer, defectos de nacimiento u otros daños reproductivos.

Derechos de autor y marcas comerciales

© 2014 Sirius XM Radio Inc. Sirius, XM y todas las marcas y logotipos relacionados son marcas comerciales de Sirius XM Radio Inc. Todas las demás marcas y logotipos son propiedad de sus respectivos dueños. Todos los derechos reservados.

Detalles de la oferta

Detalles de la oferta: Compre el sintonizador SiriusXM SXV300 para cualquier estéreo para automóvil compatible con "SiriusXM-Ready". Además, cuando compre un plan de suscripción mensual para nuestro paquete Acceso total, reciba los primeros 3 meses gratis (por un valor de \$18.99 al mes). Debe pagar con tarjeta de crédito, mantener al menos 6 meses consecutivos de servicio (3 son gratis, y luego paga 3) o deberá pagar un **cargo por cancelación temprana de \$75**. Se aplican cargos e impuestos. **El servicio se renovará automáticamente cada mes y, al comienzo del cuarto mes, se facturará a las tarifas vigentes en ese momento, hasta que nos llame al 1-866-635-2349 para cancelarlo. Consulte nuestro Acuerdo de Clientes para conocer las condiciones completas, en www.siriusxm.com.** No se puede combinar esta oferta con ninguna otra. SiriusXM se reserva el derecho de modificar o cancelar esta oferta en cualquier momento.

Aviso legal importante sobre su suscripción

El hardware y la suscripción se venden por separado. **Una vez que termine cualquier período promocional o de prueba que se haya ofrecido como cortesía, el servicio se renovará automáticamente al paquete de suscripción que usted elija (que puede ser diferente del paquete que vino con la Radio), y se facturará automáticamente a las tarifas vigentes al momento de la renovación, hasta que nos llame al 1-866-635-2349 para cancelarlo.** Para conocer los términos completos del Acuerdo de Clientes, visite www.siriusxm.com. Se aplican cargos e impuestos. Todas las tarifas y la programación están sujetas a cambio. Nuestro servicio de satélite está disponible solamente para las personas mayores de 18 años de edad en los 48 estados contiguos de los Estados Unidos y en DC. Nuestro servicio de satélite Sirius también está disponible en PR (con cobertura limitada), **pero este sintonizador SXV300 no funciona en PR.** Nuestro servicio de radio por Internet está disponible en toda nuestra área de servicio de satélite, y también en AK y HI.

Aviso legal importante sobre la instalación

Para su comodidad, se proporcionan instrucciones para la instalación. Usted debe determinar si tiene el conocimiento, las habilidades y la capacidad necesarios para instalar bien el producto. Se recomienda la instalación profesional. SiriusXM no se responsabiliza por daños o lesiones que resulten de la instalación o el uso de cualquier producto SiriusXM u otros productos. Usted debe asegurarse de que todos los productos se instalen respetando las leyes y los reglamentos locales, de modo que sea posible usar el vehículo de forma segura y sin distracciones. Las garantías del producto SiriusXM no cubren la instalación, la desinstalación ni la reinstalación de ningún producto.

Garantía Limitada de 12 meses de SiriusXM

Lo que Cubre Esta Garantía

Esta garantía cubre defectos en material y mano de obra por 12 meses a partir de la fecha de compra por el consumidor original únicamente. Sirius XM Radio, Inc., en su discreción exclusiva, reparará o reemplazará el producto con uno nuevo o reacondicionado sin cargos por piezas o labor. Los productos reemplazados bajo esta garantía pasarán a ser propiedad de SiriusXM. Los productos de reemplazo están garantizados como libre de defectos por 30 días o por el periodo restante de la garantía original, el que sea mayor de éstos.

Lo Que Esta Garantía No Cubre

Esta garantía no cubre: productos vendidos "as-is," reacondicionados o reparados; programas almacenados en memoria externa o removible; baterías no recargables, limpiadores para acondicionar superficies, hojas adhesivas, ajustadores, o audifonos; costos incurridos por instalación, remoción o reinstalación del producto; corrección de problemas de instalación, tales como eliminación de estática o ruido generados externamente y el posicionamiento u orientación de la antena; defectos o daños causados por alteración, instalación o remoción defectuosa, uso de accesorios adquiridos de terceros, manejo inadecuado, mal uso, negligencia, accidente, altos niveles de voltaje o actos de la naturaleza.

Cómo Obtener Servicio de Garantía

Para obtener servicio de garantía, por favor llame al SiriusXM Listener Care al 1-866-635-7191. Se le requerirá que provea prueba de compra y una descripción del defecto. Usted deberá pagar por adelantado el costo de envío del producto a un centro de servicio autorizado.

LIMITES DE RESPONSABILIDAD

LA RESPONSABILIDAD DE SIRIUSXM BAJO ESTA GARANTIA SE LIMITA A REPARAR O REEMPLAZAR, SEGUN PROVISTO EN LAS CLAUSULAS ANTERIORES Y EN NINGUN EVENTO DICHA RESPONSABILIDAD HABRA DE EXCEDER EL PRECIO DE COMPRA PAGADO POR EL PRODUCTO. CUALQUIER GARANTIA IMPLICITA, INCLUYENDO CUALQUIER GARANTIA DE COMERCIALIZACION O ADECUACION PARA UN USO PARTICULAR, HABRA DE LIMITARSE A LA DURACION DE ESTA GARANTIA ESCRITA. CUALQUIER ACCION POR INCUMPLIMIENTO DE GARANTIA, INCLUYENDO INCUMPLIMIENTO CON CUALQUIER GARANTIA IMPLICITA O DE COMERCIALIZACION, DEBERA SER PRESENTADA DENTRO DE LOS 48 MESES SIGUIENTES A LA FECHA ORIGINAL DE LA COMPRA. EN NINGUN CASO SERA SIRIUSXM RESPONSABLE POR DAÑOS CONSECUENTES O INCIDENTALES CAUSADOS POR EL INCUMPLIMIENTO DE ESTA O CUALQUIER OTRA GARANTIA, SEA EXPLICITA O IMPLICITA. ALGUNOS ESTADOS NO PERMITEN LIMITACIONES EN EL TIEMPO DE DURACION DE UNA GARANTIA IMPLICITA O EN CUANTO A LA EXCLUSION O LIMITE DE DAÑOS INCIDENTALES O CONSECUENTES, POR LO TANTO, ES POSIBLE QUE LAS LIMITACIONES O EXCLUSIONES ANTES INDICADAS NO LE APLIQUEN A USTED. Esta garantía le concede derechos legales específicos, en adición a otros derechos que usted pudiera tener, los cuales varían de estado en estado.

Sirius XM Radio Inc.
1221 Avenue of the Americas
New York, NY 10020

1.866.635.2349

siriusxm.com

© 2014 Sirius XM Radio Inc.

Guía de Instalación del SXV300V1 (SXV300V1IG1010) 140828a