

**Covers  
4,000  
Sq. Ft.**

Cubre 4,000  
pies cuadrados


**IMAGE®**  
Herbicide

# BRUSH & VINE KILLER

*Asesino del cepillo y de la vid*

***Kills Tough Brush  
and Vines***

*Elimina las enredaderas y matorrales resistentes*



*Blackberry*



*Poison Ivy*



*Poison Oak*



*Kudzu*

**Kills completely –  
stumps and roots  
won't grow**

**Keep out of reach of children**

**CAUTION** See back booklet for additional  
Precautionary Statements & First Aid

**Manténgase fuera del alcance de los niños**

**PRECAUCIÓN** Consulte el folleto atrás para conocer los avisos  
de precaución adicionales y los primeros auxilios

ACTIVE INGREDIENT:  
Triclopyr (3,5,6-trichloro-2-pyridinyloxyacetic  
acid), triethylamine salt\* ..... 8.0%  
OTHER INGREDIENTS..... 92.0%  
\* Equivalent to 5.7% acid.

**NET CONTENTS/CONTENIDO NETO  
1 QUART (946 ml.)**

**IMAGE**<sup>®</sup>  
Herbicide

# **BRUSH & VINE KILLER**

*Kills blackberry, kudzu, poison oak,  
poison ivy, mesquite, sumac, scotch broom,  
horsetail rush, and most other woody plants*

**No mix, no measure – just attach to a garden hose and spray**

**Provides a complete kill; No regrowth from the roots**

**You may replant in treated area in just 1 month**

**See inside for additional Precautionary Statements,  
First Aid, and complete Directions for Use**

**Revise el interior para obtener declaraciones adicionales de precaución,  
primeros auxilios e instrucciones completas de uso**

Image and Lilly Miller are registered  
trademarks of Central Garden & Pet.

Distributed by: AMBRANDS  
2030 Powers Ferry Road, Suite 370  
Atlanta, GA 30339

 **CENTRAL**  
Garden & Pet

Printed in U.S.A. Product of Canada

EPA Reg. No. 802-594-73342

EPA Est. No. 33518-CN-1A, 19713-MS-1B, 11715-TN-1C,  
5905-AR-1D, 5905-GA-1E

Subscript used is first letter of Run Code on Container.

[www.imageherbicide.com](http://www.imageherbicide.com)



8 13576 00607 5

AM123-02

300504075

PULL HERE TO OPEN PRESS TO RESEAL  
TIRE AQUÍ PARA ABRIR PRESIONE PARA VOLVER A CERRAR

## PRECAUTIONARY STATEMENTS

### HAZARDS TO HUMANS AND DOMESTIC ANIMALS

**CAUTION:** Causes eye irritation. Harmful if swallowed, inhaled, or absorbed through the skin. Avoid contact with eyes, skin or clothing during and after application. Avoid breathing spray mist. When applying this product, wear a long-sleeved shirt, long pants, shoes and socks, and waterproof gloves. Wash thoroughly with soap and water after handling. Do not apply this product in a way that will contact any person or pet, either directly or through drift. Keep people and pets out of the treated area during application. Do not allow people or pets onto treated areas until sprays have dried.

### USER SAFETY RECOMMENDATIONS

- Users should wash hands before eating, drinking, chewing gum, using tobacco, or using the toilet.
- Users should remove clothing immediately if pesticide gets inside. Then wash thoroughly and put on clean clothing.
- Users should remove protective clothing and equipment immediately after handling this product. Wash the outside of gloves before removing. Keep and wash protective clothing and equipment separately from other laundry.

## FIRST AID

Have product container or label with you when calling a poison control center or doctor, or going for treatment.

<b>If swallowed:</b>	Call a poison control center or doctor immediately for treatment advice. Have person sip a glass of water if able to swallow. Do not induce vomiting unless told to do so by a poison control center or doctor. Do not give anything by mouth to an unconscious person.
<b>If inhaled:</b>	Move person to fresh air. If person is not breathing, call 911 or an ambulance, then give artificial respiration, preferably mouth-to-mouth if possible. Call a poison control center or doctor for further treatment advice.
<b>If on skin or clothing:</b>	Take off contaminated clothing. Rinse skin immediately with plenty of water for 15-20 minutes. Call a poison control center or doctor for treatment advice.
<b>If in eyes:</b>	Hold eye open and rinse slowly and gently with water for 15-20 minutes. Remove contact lenses, if present, after the first 5 minutes, then continue rinsing eye. Call a poison control center or doctor for treatment advice.

## ENVIRONMENTAL HAZARDS

Do not apply directly to water. Do not contaminate water when disposing of equipment washwaters and rinsate. This chemical has properties and characteristics associated with chemicals detected in groundwater. The use of this chemical in areas where soils are permeable, particularly where the water table is shallow, may result in groundwater contamination.

## DIRECTIONS FOR USE

It is a violation of Federal law to use this product in a manner inconsistent with its labeling. For household use only. Not for use indoors.

No mix, no measure – just attach to a garden hose and spray.

The easy-to-use sprayer attaches right to your garden hose. There's no mixing. Use only what you need, then put it away for next time.

## WHAT IS THIS PRODUCT? AND WHAT WILL IT DO?

This product kills blackberry vines plus many woody plants and deep-rooted perennial weeds. It kills completely – above **and** below the ground – so stumps and roots won't regrow.

### Use this product to kill these plants:

Alder, Ash, Aspen, Beech, Birch, Blackberry, Box Elder, Cascara (Buckthorn), Cherry, Chinquapin, Choke Cherry, Cottonwood, Dogwood, Elderberry, Elm, Hawthorn, Honeysuckle, Horsetail Rush (Field), Kudzu, Locust, Madrone, Maples (except Bigleaf and Vine), Mesquite, Mimosa, Mulberry, Oaks, Poison Ivy, Poison Oak, Poplar, Raspberry, Scotch Broom, Sumac, Sweetgum, Tanoak, Thimbleberry, Wild Grape, Wild Rose, Willow.

## HOW DO I USE THIS PRODUCT?

**When to use:** Spray brush anytime it is actively growing: In spring, after leaves are fully open; in summer, when there is sufficient water; or in the fall before leaves begin to change color.

**What to do:** There is no mixing or measuring with this product. See the section "TO USE THIS SPRAYER" for operating instructions.

Spray when the air is calm and there is no wind. Wet the brush completely

with the spray. This product works through the leaves and bark – excess spray that runs off onto the soil will not improve control. After leaves have dropped off (4 - 6 weeks after spraying), cut down the brush and dispose of it. Once the brush is gone, the area may be replanted.

**What not to do:** DO NOT spray when it is windy. DO NOT allow spray mist to drift onto vegetables, flowers, ornamental shrubs and trees, small fruits, fruit trees, or any other desirable plants. They will be damaged. DO NOT use this product around vegetables, fruits or other plants you eat. DO NOT spray when rain is expected within 24 hours. DO NOT water the area for 24 hours after spraying or effectiveness may be reduced.

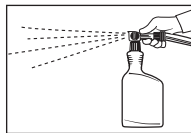
## TO USE THIS SPRAYER:

*Apply at the rate of 1 quart of this product to cover 4,000 sq. ft.*

**1. Make sure knob control lever is in the OFF position. Shake well and attach to hose.**

**2. Turn water on at faucet, aim nozzle toward brush and turn control lever to ON to begin spraying. The product will automatically siphon and mix with water.**

**3. When finished turn control lever to OFF position. Turn faucet off. Discharge residual water pressure by turning control lever ON and OFF again.**



## WHAT WILL I SEE?

In one to six weeks the leaves will begin to wilt, turn brown and drop off.

## STORAGE AND DISPOSAL

**Pesticide Storage:** Store this product in its original container and keep out of reach of children and domestic animals. **Pesticide Disposal:** *If partly filled* – Call your local solid waste agency for disposal instructions. Never place unused product down any indoor or outdoor drain. **Container Disposal:** *If empty* – Non-refillable container. Do not reuse or refill this container. Place in trash or offer for recycling if available.

**NOTICE:** To the extent consistent with applicable law, Seller makes no warranty, express or implied, concerning the use of this product other than indicated on the label. To the extent consistent with applicable law, Buyer assumes all risk of use and/or handling of this material when such use and/or handling is contrary to label instructions.

To the extent consistent with applicable law, the registrant guarantees this product to the extent of the purchase price, only when used according to label directions.

IN CASE OF EMERGENCY CALL: 800-265-0761

***Elimina la zarzamora, kudzu, roble venenoso, mezquite, zumaque, retama negra, cola de caballo y la mayoría de plantas leñosas***

**No necesita mezclar, ni medir, sólo conéctelo a la manguera del jardín y rocíe**

**Elimina los matorrales resistentes, con todo y raíces**

**Brinda una eliminación completa; las raíces no vuelven a crecer**

## DECLARACIONES DE PRECAUCIÓN

### RIESGOS PARA LOS SERES HUMANOS Y ANIMALES DOMÉSTICOS

**PRECAUCIÓN:** Causa irritación a los ojos. Perjudicial si se ingiere, inhala o absorbe a través de la piel. Evite el contacto con los ojos, piel o ropa durante y después de la aplicación. Evite aspirar el rociado. Cuando utilice este producto, use camisa de manga larga, pantalones largos, medias y zapatos, y guantes a prueba de agua. Lávese meticulosamente con agua y jabón después de manipular el producto. No aplique este producto de modo que tenga contacto con alguna persona o mascota, ya sea de modo directo o por esparcirse en el aire. Mantenga a las personas y mascotas fuera del área tratada durante la aplicación. No permita el ingreso de personas o mascotas a las zonas tratadas hasta que se haya secado el rociado.

## RECOMENDACIONES DE SEGURIDAD DEL USUARIO

- Los usuarios deben lavarse las manos antes de comer, beber, masticar goma, consumir tabaco o usar el baño.
- Los usuarios deben quitarse la ropa inmediatamente si el plaguicida se introduce bajo la misma. Luego lávese meticulosamente y póngase ropa limpia.
- Los usuarios deben quitarse la vestimenta y equipos de protección inmediatamente después de manipular este producto. Lave el exterior de los

guantes antes de quitárselos. Guarde y lave la vestimenta y equipos de protección de forma separada de la demás ropa sucia.

### PRIMEROS AUXILIOS

Tenga consigo el envase o etiqueta del producto cuando llame al centro de control de envenenamiento o al médico, o acuda al tratamiento.

<b>Si se ingiere:</b>	Llame de inmediato a un centro de control de envenenamiento o a un médico para recibir consejos de tratamiento. Haga que la persona beba un vaso de agua si puede tragar. No provoque el vómito a menos que el centro de control de envenenamiento o médico le indique hacerlo. No dé nada por la boca a una persona inconsciente.
<b>Si se inhala:</b>	Mueva a la persona al aire fresco. Si la persona no respira, llame al 911 o a una ambulancia, luego aplique respiración artificial, boca a boca, si es posible. Llame a un centro de control de envenenamiento o a un médico para recibir consejos de tratamiento adicional.
<b>Si ocurre contacto con la piel o ropa:</b>	Quítese la ropa contaminada. Enjuague la piel inmediatamente con abundante agua durante 15 a 20 minutos. Llame a un centro de control de envenenamiento o a un médico para recibir consejos de tratamiento.
<b>Si ocurre contacto con los ojos:</b>	Mantenga el ojo abierto y enjuague lenta y suavemente con agua durante 15 a 20 minutos. Retire los lentes de contacto, si hubiera, después de los primeros 5 minutos, luego continúe enjuagando los ojos. Llame a un centro de control de envenenamiento o a un médico para recibir consejos de tratamiento.

### RIESGOS AMBIENTALES

No aplique directamente en el agua. No contamine el agua cuando deseche las aguas con que lavó el equipo o el agua de enjuague. Este producto químico tiene propiedades y características asociadas con químicos detectados en las aguas subterráneas. El uso de este químico en zonas donde los suelos son permeables, en especial donde la napa freática es poco profunda, puede resultar en la contaminación de las aguas subterráneas.

### INSTRUCCIONES DE USO

Usar este producto de modo inconsistente con las indicaciones de su etiqueta constituye una violación de la ley federal. Sólo para uso doméstico. No utilice en interiores.

No necesita mezclar, ni medir, sólo conéctelo a la manguera del jardín y rocíe.

El rociador fácil de usar se conecta directamente a su manguera del jardín. No se necesita mezclar. Use sólo lo que necesita y guarde el resto para la próxima vez.

### ¿QUÉ ES ESTE PRODUCTO? Y ¿QUÉ HACE?

Este producto elimina las enredaderas de zarzamora y muchas plantas leñosas y malezas perennes de raíces profundas. Los elimina completamente, por encima y por debajo del suelo, de modo que los muñones y raíces no volverán a crecer.

#### Utilice este producto para eliminar estas plantas:

Aliso, fresno, chopo, haya, abedul, zarzamora, arce americano, cambrón, cereza, chincapino, cerezo silvestre norteamericano, cottonwood, cornejo, baya de sauco, olmo, espino, madreSelva, junco cola de caballo (campo), kudzu,

acridido, madroño, arce (excepto de hojas grandes y parras), mezquita, mimosa, morera, robles, hiedra venenosa, roble venenoso, álamo, frambuesa, retama escocesa, sumante, estoraque americano, roble moreno, zarza dedal, vides silvestres, rosas silvestres, sauce.

## ¿CÓMO UTILIZO ESTE PRODUCTO?

**Cuándo utilizar:** Rocíe los matorrales cuando se encuentren creciendo activamente. En primavera, luego de que se abran las hojas completamente; en el verano, cuando exista agua suficiente; o en otoño, antes de que las hojas comiencen a cambiar de color.

**Qué hacer:** No hay necesidad de mezclar ni medir este producto. Lea la sección "PARA USAR ESTE ROCIADOR" para encontrar instrucciones de operación.

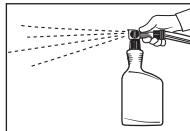
Rocíe cuando el aire se encuentre calmado y no haya viento. Humedezca los matorrales completamente con el rociado. Este producto atraviesa las hojas y la corteza. El exceso de rociado que se escurre en el suelo no mejorará el control. Luego de que las hojas se hayan caído (4 a 6 semanas después del rociado), corte los matorrales y deséchelas. Una vez desaparecidos los matorrales, se puede volver a plantar en la zona.

**Qué no hacer:** NO rocíe cuando haya viento. NO permita que el rociado se disemine por el aire a vegetales, flores, arbustos y árboles ornamentales, frutas pequeñas, árboles frutales o cualquier otra planta que se desee conservar pues resultarán dañadas. NO utilice este producto alrededor de vegetales, frutas y otras plantas con las que se alimente. NO rocíe cuando se espera lluvia dentro del periodo de 24 horas. NO riegue el área durante 24 horas luego del rociado pues se puede reducir la eficacia.

## PARA USAR EL ROCIADOR:

**Aplíquelo en una proporción de 1 cuarto (quart) de este producto para cubrir 4,000 pies cuadrados.**

- 1. Asegúrese de que la palanca de control se encuentre en la posición OFF (apagado). Agite bien y conecte la manguera.**
- 2. Abra la llave del agua, apunte la boquilla hacia los matorrales y coloque la palanca de control en ON (encendido) para comenzar a rociar. El producto automáticamente se extraerá y se mezclará con el agua.**
- 3. Cuando termine, coloque la palanca en la posición OFF. Cierre la llave del agua. Descargue la presión de agua residual girando la palanca de control a ON y OFF nuevamente.**



## ¿QUÉ NOTARÉ?

En una a seis semanas, las hojas comenzarán a marchitarse, se volverán de color pardo y se caerán.

## **ALMACENAMIENTO Y ELIMINACION**

**Almacenamiento Del Pesticida:** Guarde este producto en el envase original y manténgalo fuera del alcance de los niños y animales domésticos. **Eliminación Del Pesticida:** *Si está parcialmente lleno* – Llame a su agencia local de desechos sólidos para obtener instrucciones sobre cómo eliminarlo. Nunca elimine el producto no utilizado en ningún drenaje interior o exterior. **Eliminación Del Envase:** *Si está vacío* – Envase que no se puede rellenar. No vuelva a usar o rellenar este envase. Térelo a la basura o, si está disponible, ofrézcalo para reciclaje.

**NOTIFICACIÓN:** Hasta donde sea consistente con la ley que aplica, el vendedor no garantiza expresa ni implícitamente el uso de este producto distinto al indicado en la etiqueta. Hasta donde sea consistente con la ley que aplica, el comprador asume el riesgo del uso y/o manejo de este material cuando tal uso y/o manejo es contrario a las instrucciones de la etiqueta.

Hasta donde sea consistente con la ley que aplica, el registrado garantiza este producto hasta el precio de compra, únicamente cuando se usa de acuerdo con las instrucciones de la etiqueta.

EN CASO DE EMERGENCIA COMUNÍQUESE AL: 800-265-0761



**Covers  
4,000  
Sq. Ft.**

**IMAGE<sup>®</sup>**  
Herbicide

# **BRUSH & VINE KILLER**

## **PRECAUTIONARY STATEMENTS HAZARDS TO HUMANS AND DOMESTIC ANIMALS**

**CAUTION:** Causes eye irritation. Harmful if swallowed, inhaled, or absorbed through the skin. Avoid contact with eyes, skin or clothing during and after application. Avoid breathing spray mist. When applying this product, wear a long-sleeved shirt, long pants, shoes and socks, and waterproof gloves. Wash thoroughly with soap and water after handling. Do not apply this product in a way that will contact any person or pet, either directly or through drift. Keep people and pets out of the treated area during application. Do not allow people or pets onto treated areas until sprays have dried.

## **ENVIRONMENTAL HAZARDS**

Do not apply directly to water. Do not contaminate water when disposing of equipment washwaters and rinsate. This chemical has properties and characteristics associated with chemicals detected in groundwater. The use of this chemical in areas where soils are permeable, particularly where the water table is shallow, may result in groundwater contamination.

**See attached booklet for additional Precautionary Statements,  
First Aid, and complete Directions for Use**

Distributed by: AMBRANDS  
2030 Powers Ferry Road, Suite 370, Atlanta, GA 30339  
Printed in U.S.A. Product of Canada  
EPA Reg. No. 802-594-73342  
EPA Est. No. 33518-CN-1A, 19713-MS-1B, 11715-TN-1C, 5905-AR-1D, 5905-GA-1E  
Subscript used is first letter of Run Code on Container.

AM123-02 300504075