



LOPEZ-FORCINITI S.A.
FERRETERIA INDUSTRIAL - BULONERIA

Avda. San Martin 4960 / [0341] 461-8000
2000 Rosario / ventas@lopezforciniti.com.ar

www.lopezforciniti.com.ar

MANUAL DE USUARIO

UTILIZACIÓN DE LA EXTRANET

Utilice ésta Guía para conocer los procedimientos básicos de uso de la Extranet. En caso de que tenga alguna duda consulte las Instrucciones de Operación disponibles en nuestro sitio o contáctenos a través Servicio de Atención al Cliente a través del teléfono: **(+54) 341 4618000** o a través de nuestro correo electrónico: ventas@lopezforciniti.com.ar

Índice

1 - INTRODUCCIÓN	4
2 - VISIÓN GENERAL DEL PROCESO	4
3 - ACCEDIENDO A LA EXTRANET DE LOPEZ FORCINETTI	4
Imagen - home <u>p</u> áge de la extranet:.....	5
4 – INGRESO AL SISTEMA :	5
4.1 Ingreso al Sistema para usuarios registrados:	5
Imagen – Ingreso a la extranet:	6
4.2 Registrarse en la Extranet:	6
Imagen – Registro en la extranet:.....	7
5 - UTILIZANDO LAS FUNCIONES DISPONIBLES EN EL SITIO	8
5.1 – VISUALIZACIÓN DE OFERTAS	8
Imagen – Visualización de Ofertas	9
5.2 – VISUALIZACIÓN DEL CATÁLOGO Y NOVEDADES DE PRODUCTOS	10
6 – PRESUPUESTOS.....	11
6.1 – CONSULTA DE PRESUPUESTO.....	11
Imagen – Visualización de Pedidos	11
6.2 – CREAR DE PRESUPUESTO.....	12
Imagen – Creacion de presupuesto.....	12
Imagen – Selecccion de Producto, filtros en blanco	13
Imagen – Selecccion de Producto, listado de articulos	14
7 – PEDIDOS.....	15
7.1 – CONSULTA DE PEDIDOS.....	15
Imagen – Visualización de Pedidos	15
7.2 – CREAR PEDIDO.....	16
Imagen – Creacion de pedido.....	16
Imagen – Selecccion de Producto, filtros en blanco	17
Imagen – Selecccion de Producto, listado de articulos	18
7.3 – RECHAZO DE PEDIDO	19
8 – REPORTES	19

8.1 – CONSULTA DE DESPACHOS.....	19
Imagen – Visualización de Despachos.....	19
Imagen – Visualización de Despachos.....	20
8.1 – CONSULTA DE CUENTAS CORRIENTES.....	21
Imagen – Visualización de Cta. Cte.....	21

1 - Introducción

La Extranet de Lopez Forciniti ofrece tecnología de información en comercio electrónico para usted y su empresa pueda negociar con eficiencia y seguridad en internet.

A través de la Extranet su empresa estará apta para realizar Pedidos y Presupuestos, Consultar Ofertas, Estados de Pedidos, Cuenta Corrientes y demás servicios disponibles.

2 - Visión General del Proceso

Es un servicio para CLIENTES y potenciales CLIENTES de *Lopez Forciniti* que le permitirá realizar consultas y transacciones comerciales a través de Internet.

Sus principales características son:

ü Su utilización es muy **“fácil”**, y no requiere altos conocimientos de PC, ya que puede ser manejado de forma intuitiva

ü Es **seguro**, ya que es permanente nuestra preocupación por conservar la seguridad en nuestro sitio, pensando en nuestros clientes y su necesidad de mantener privacidad en la información de sus transacciones.

ü **No tiene costo** alguno.

ü Está **disponible** los 365 días del año, las 24 horas, desde cualquier lugar con acceso a Internet.

3 - Accediendo a la Extranet de Lopez Forciniti

La extranet puede ser fácilmente accedida a través de un navegador de Internet, debe ingresar al Sistema mediante la siguiente dirección:

F <http://www.lopezforciniti.com.ar/>

Abra el navegador de Internet (**Microsoft Internet Explorer 6.0 o superior**) y en el campo “Dirección”, digite la dirección correspondiente:

Imagen - home page de la extranet:



4 – Ingreso al Sistema :

4.1 Ingreso al Sistema para usuarios registrados:

Si usted ya tiene usuario del sitio solo deberá ingresar a la opción **Mi Cuenta** del menú de la extranet y luego ingresar su dirección de correo (definida en el momento de la registración) y contraseña, exactamente como muestra la siguiente pantalla:

Imagen – Ingreso a la extranet:



Adicionalmente en esta pantalla se permite solicitar el reenvío de la contraseña si usted la extravió y también se permite ingresar a la pantalla de registro de usuarios como detalla el punto 4.2 de este manual.

4.2 Registrarse en la Extranet:

Si usted todavía no tiene usuario registrado, deberá ingresar la opción **Contacto** del menú de la extranet y como muestra la siguiente pantalla ingresar los datos correspondientes:

Imagen – Registro en la extranet:



Formulario de Contacto

Motivo de Contacto:

¿Es cliente de Lopez-Forciniti S.A.?

Tipo de Cliente:

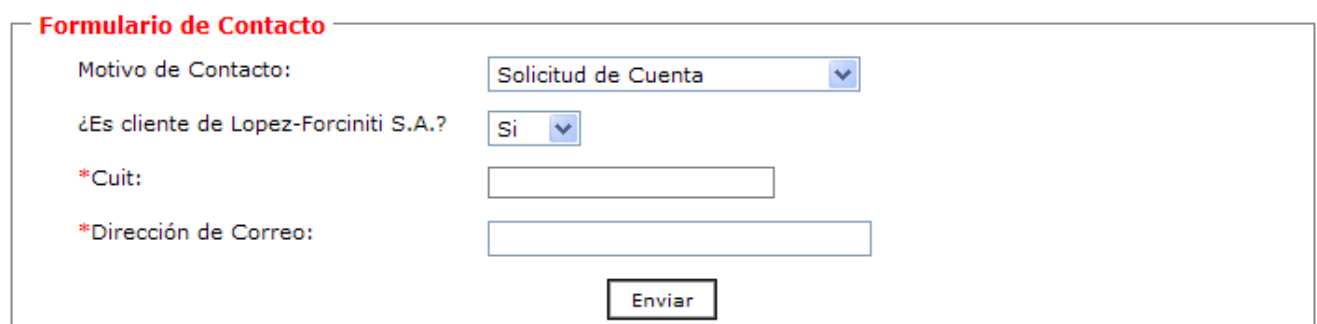
*Nombre y Apellidos:

*Dirección de Correo:

*Teléfono:

Comentarios:

Si usted es cliente de la empresa solo deberá ingresar únicamente el Cuit de su empresa, junto con una dirección de correo donde podamos contactarlo.



Formulario de Contacto

Motivo de Contacto:

¿Es cliente de Lopez-Forciniti S.A.?

*Cuit:

*Dirección de Correo:

Si Usted no es cliente de la empresa deberá ingresar otros datos y luego nos pondremos en contacto con usted para la aprobación del registro.

Formulario de Contacto

Motivo de Contacto:

¿Es cliente de Lopez-Forciniti S.A.?

Tipo de Cliente:

*Nombre y Apellido:

*Dirección de Correo:

*Teléfono:

Comentarios:

5 - Utilizando las funciones disponibles en el sitio

5.1 – Visualización de Ofertas

Accediendo a la Extranet y sin necesidad de realizar de ingreso de su usuario / password podrá visualizar las ofertas **destacadas** disponibles en la extranet y además toda la información del producto publicado.

Imagen – Visualización de Ofertas

LOPEZ - FORCINITI S.A. FERRETERIA INDUSTRIAL - BULONERIA

Productos - Buscar: (Ingresar aquí el producto a desea buscar)

Invitado Inicio Mi Cuenta Productos Institución Contacto Ayuda

Descripción

TURBO CALEF.GAS NAT.16800 KCal/H 1400RPM

- Precio: \$ 2.708,64 + Iva (10,50 %)
- Stock : 3 unidades

Producto [AIRPAL20A]

Especificaciones

- Rápida Calefacción. - Temperatura Homogénea del Ambiente. - 75% de Ahorro de Gas con respecto a sistemas de tiro balanceado. - Bajo Nivel de Ruido. - Fácil Instalación. - Conexión para Termostato Exterior. - Corte Automático en caso de Falta de oxígeno. - Fabricado con Componentes Nacionales. - Repuestos Garantizados. - Certificados por el Instituto Nacional del Gas Argentino (IGA).

Más de **50.000** productos en catálogo

Descripción

TURBO CALEF.GAS NAT.38000 KCal/H 1400RPM

- Precio: \$ 3.817,58 + Iva (10,50 %)
- Stock : 2 unidades

Producto [AIRPAL40A]

Especificaciones

- Rápida Calefacción. - Temperatura Homogénea del Ambiente. - 75% de Ahorro de Gas con respecto a sistemas de tiro balanceado. - Bajo Nivel de Ruido. - Fácil Instalación. - Conexión para Termostato Exterior. - Corte Automático en caso de Falta de oxígeno. - Fabricado con Componentes Nacionales. - Repuestos Garantizados. - Certificados por el Instituto Nacional del Gas Argentino (IGA).

Descripción

TURBO CALEF.GAS NAT.9500 KCal/H 1400RPM

- Precio: \$ 2.266,61 + Iva (10,50 %)
- Stock : 3 unidades

Producto [AIRPALG8A]

Especificaciones

- Rápida Calefacción. - Temperatura Homogénea del Ambiente. - 75% de Ahorro de Gas con respecto a sistemas de tiro balanceado. - Bajo Nivel de Ruido. - Fácil Instalación. - Conexión para Termostato Exterior. - Corte Automático en caso de Falta de oxígeno. - Fabricado con Componentes Nacionales. - Repuestos Garantizados. - Certificados por el Instituto Nacional del Gas Argentino (IGA).

Avda. San Martín 4960 | Tel: +54-341-4618000 | 2000 Rosario | Santa Fe | Argentina

Desarrollado por: Máx Sólido

Internet Explorer 6.0 o superior

Además, ingresando en la opción de Productos - OFERTAS, podrá ingresar a nuestro catálogo completo de OFERTAS (aquí se listan únicamente los productos en oferta):

LOPEZ - FORCINITI S.A. FERRETERIA INDUSTRIAL - BULONERIA

Productos - Buscar: (Ingresar aquí el producto a desea buscar)

Invitado Inicio Mi Cuenta **Productos** Institución Contacto Ayuda

Ofertas Novedades los en Oferta

Filtros de Ofertas

Rubro: [Todos]

Descripción: Código Alfanumérico:

Ofertas Actuales

* Si el precio denotado es nulo, solicite a Lopez-Forciniti S.A.

Imagen	Código Alfanum.	Descripción	En Stock	Precio (No incluye IVA)	IVA	Destacada
	RUBISPEED62	CORTADORA P/CERAMICOS RUBI SPEED 62	2,0	\$1015,41	21,0 %	
	AIRPAL20A	TURBO CALEF.GAS NAT.16800 KCal/H 1400RPM	3,0	\$2708,64	10,8 %	
	AIRPAL40A	TURBO CALEF.GAS NAT.38000 KCal/H 1400RPM	2,0	\$3817,58	10,5 %	
	AIRPALG8A	TURBO CALEF.GAS NAT.9500 KCal/H 1400RPM	3,0	\$2266,61	10,5 %	

5.2 – Visualización del Catálogo y Novedades de Productos

Accediendo a la Extranet con el usuario provisto por Lopez-Forciniti, usted podrá ingresar al CATÁLOGO DE PRODUCTOS actualizado al día:

Filtros del Catálogo

Rubro: MAGAL - ARENADORES Y ACCESORIOS [Tipos de Productos]

Descripción: Código Alfanumérico:

Catálogo

* Si el precio denotado es nulo, solicítelo a Lopez-Forciniti S.A.

#	Imagen	Código Alfanum.	Descripción	Precio [No incluye IVA]	IVA	Ver
29592		MAGAL025	EMBUDO C/TAMIZ	\$125,40	21,0 %	
29578		MAGAL001	EQU.ARENADOR MAGAL AM P/ 65kg	\$1470,60	10,5 %	
29579		MAGAL002	EQU.ARENADOR MAGAL AM P/165kg	\$1692,90	10,5 %	
29580		MAGAL003	EQU.ARENADOR MAGAL AM P/400kg	\$2290,00	10,5 %	
29581		MAGAL004	EQU.ARENADOR MAGAL AM P/650kg	\$3095,70	10,5 %	

Como así también a las últimas NOVEDADES en nuestra empresa:

Producto #TJEEYG8005A

DESCRIPCIÓN

TCA.G8 DIC.NC 1/2-12x19x11mm B.BEST C/U

- Stock : 0 unidades
- Tiempo Reposición: 7 días

Producto #BP-PL-7XB

DESCRIPCIÓN

ELEVADOR P/ESTACIONAMIENTO 2 COLUM. 3200kg

- Stock : 0 unidades
- Tiempo Reposición: 60 días

Producto #BP-PL-6SPX

DESCRIPCIÓN

ELEVADOR P/ESTACIONAMIENTO 1 COLUM. 2400kg

- Stock : 0 unidades
- Tiempo Reposición: 60 días

Producto #BP-XPR-12C

DESCRIPCIÓN

ELEVADOR 2 COLUMNAS 5443kg

- Stock : 0 unidades
- Tiempo Reposición: 60 días

Producto #TRAPRO44322000

DESCRIPCIÓN

Producto #BAR802404

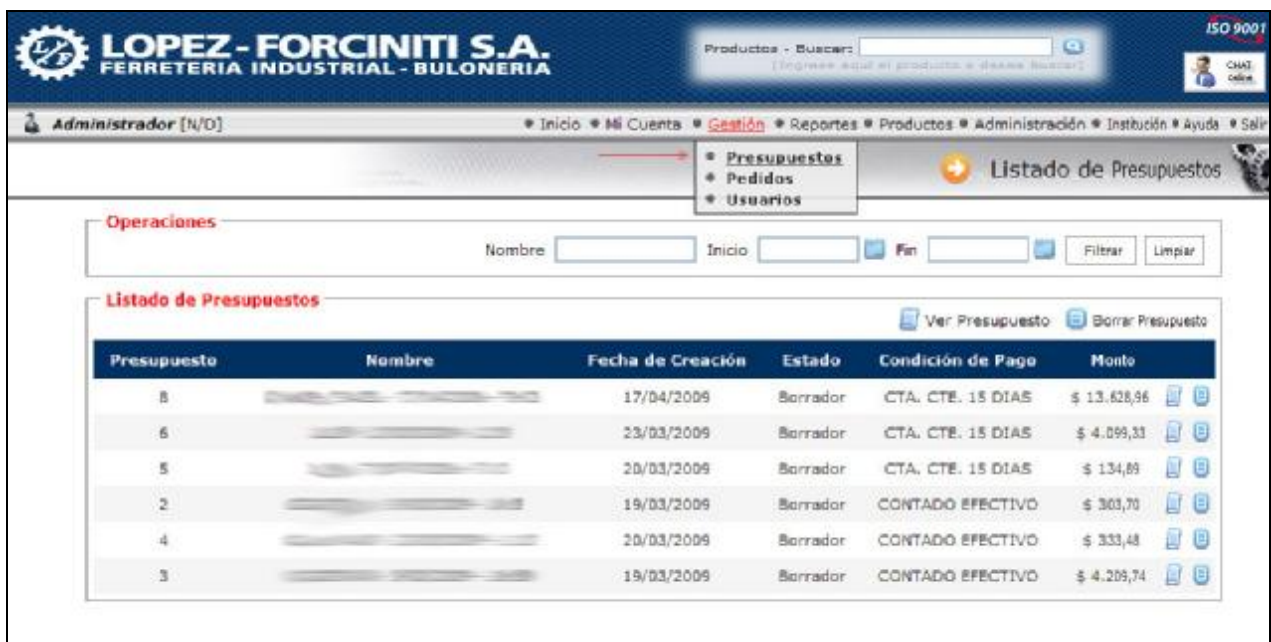
DESCRIPCIÓN

6 – Presupuestos.

6.1 – Consulta de Presupuesto.

Para poder consultar los presupuestos es necesario ingresar a la opción Gestión del menú principal, dentro de esa opción se podrá acceder a la pantalla que se muestra a continuación.

Imagen – Visualización de Pedidos






The screenshot shows the web application interface for LOPEZ - FORCINITI S.A. The main content area is titled "Listado de Presupuestos". At the top, there is a navigation menu with options like "Inicio", "Mi Cuenta", "Gestión", "Reportes", "Productos", "Administración", "Instalación", "Ayuda", and "Salir". Below the navigation menu, there is a search bar and a "Filtrar" button. The main content area contains a table with the following columns: "Presupuesto", "Nombre", "Fecha de Creación", "Estado", "Condición de Pago", and "Monto". The table lists several budget items, all with the status "Borrador".

Presupuesto	Nombre	Fecha de Creación	Estado	Condición de Pago	Monto
8		17/04/2009	Borrador	CTA. CTE. 15 DIAS	\$ 13.628,56
6		23/03/2009	Borrador	CTA. CTE. 15 DIAS	\$ 4.099,33
5		20/03/2009	Borrador	CTA. CTE. 15 DIAS	\$ 134,89
2		19/03/2009	Borrador	CONTADO EFECTIVO	\$ 303,70
4		20/03/2009	Borrador	CONTADO EFECTIVO	\$ 333,48
3		19/03/2009	Borrador	CONTADO EFECTIVO	\$ 4.209,74

En la parte superior de esta pantalla esta la sección de "Operaciones", en la que se encuentran los filtros que se pueden utilizar para seleccionar los presupuestos a visualizar, se puede filtrar mediante rango de fecha o por el nombre que le asignamos al presupuesto en el momento de la creación, luego de ingresar alguno o ninguno de los valores de los filtros es necesario presionar el botón filtrar para poder actualizar la grilla inferior con los nuevos datos, Adicionalmente, en esta sección también hay un botón que se llama "Nuevo" y que permite ingresar a la creación de un nuevo Presupuesto.

En la sección de "Listado de presupuesto" podemos ver la lista de presupuestos que coinciden con los filtros seleccionados, en el ingreso por primera vez se muestran todos los pedidos existe. En caso de que la consulta de datos supere el máximo de registros a visualizar en la pantalla usted podrá acceder a los demás datos mediante los números que se encuentran en la parte inferior derecha de la grilla.

En la lista de los presupuestos se podrían visualizar la información básica del presupuesto, en esta sección también se habilitarán una serie de operaciones sobre los presupuesto, a estas operaciones se acceden mediante los siguientes Botones.

-  Este botón permite Visualizar el presupuesto asociado a esta fila
-  Este botón permite Eliminar el presupuesto asociado a esta fila
-  Este botón permite Editar el presupuesto asociado a esta fila

6.2 – Crear de Presupuesto.

Como se detalla en la página anterior, desde la pantalla de consulta de presupuestos se puede acceder a la creación de un presupuesto, esto se logra presionando el botón “NUEVO” que se encuentra en la parte superior de esta página, luego de esto va a poder visualizar una pantalla como la siguiente:

Imagen – Creacion de presupuesto

LOPEZ - FORCINITI S.A.
FERRETERIA INDUSTRIAL - BULONERIA

Ofertas - Buscar: (Ingrese aquí la oferta que desea buscar)

ISO 9001
CHAT Online

Bienvenido **Admin** [ACINDAR S.A.(PLANTA V.C.)] Inicio • Gestión • Reportes • Catálogo • Ofertas • Mi Cuenta • Contacto • Ayuda • Salir

Edición de Presupuestos

Operaciones: Guardar Copiar Convertir Imprimir Volver

Cabecera:

Nombre: (Nombre que identifica el presupuesto)

Cliente: ACINDAR S.A.(PLANTA V.C.) Transporte: EL TERO S.A.-EXPRESO

Domicilio: PTA. 2 VILLA CONSTITUCION Localidad: VILLA CONSTITUCION Provincia: SANTA FE

Cond. IVA: RESPONSABLE INSCRIPTO CUIT: 30501199293

Cond. Pago: CTA. CTE. 30 DIAS Teléfono: 03406-478200

Detalle:

Id	Articulo	Descripcion	Stock	Cantidad	Precio	Iva	PP	Posicion	Fecha de Entrega	Total
213	AA00739	DISCO DE FIBRA DOBLE A 115xx22 G.14	110	<input type="text" value="10"/>	2,36	21,0 %	<input type="text" value="1"/>	<input type="text" value="1"/>	16/03/2009	23,60

*Nota 1: Precios Neto más IVA - La fecha de entrega es tentativa y no incluye demoras de traslado
*Nota 2: Consultar bonificaciones extras por cantidad

Agregar nuevo articulo

Como se puede ver en la pantalla de los datos de cabecera solo se podrá ingresar en nombre del presupuesto que estamos creando, este nombre es importante porque nos va a permitir identificar el presupuesto de una forma rápida y sencilla, los demás datos asociados al cliente el sistema los trae automáticamente son necesidad de que el usuario necesite volver a

cargarlos.

Luego de esto se deben seleccionar los artículos que queremos incluir en el presupuesto, esto se logra presionando el botón “Agregar nuevo Artículo”, que se encuentra debajo de la sección “Cabecera”, cuando se presiona dicho botón se va a acceder a una pantalla como la siguiente:

Imagen – Selección de Producto, filtros en blanco



En esta pantalla se podrá visualizar una primer sección de operaciones en la cual se encuentran los filtros disponibles para que seleccionemos en forma rápida los artículos, los podemos seleccionar por la descripción o parte del descripción del artículo, por el código alfanumérico del articulo o mediante el rubro del mismo. Una vez seleccionados 1 o varios filtros presionando el botón buscar se podrá visualizar debajo de esta sección la lista de artículos que coinciden con los filtros seleccionados, como muestra la siguiente pantalla.

Imagen – Selección de Producto, listado de artículos



#	Código Alfa.	En Stock	Descripción	Precio [No incluye IVA]
777	ACEITE05	17	ACEITE SOLUBLE(1 en 20)TAMBOR SUELTOxLtr	\$ 10,40
775	ACEITE03	0	ACEITE SOLUBLE(1 en 20)x 20 Ltr.	\$ 208,00
776	ACEITE04	1	ACEITE SOLUBLE(1 en 20)x 200 Ltr.	\$ 1.872,00

En la lista de artículos se pueden visualizar datos básicos como, el código, la descripción, el stock y el precio, para seleccionar uno de estos artículos se puede realizar presionando el botón al final de la línea. Luego de que se seleccione el artículo, el sistema automáticamente vuelve a la pantalla de carga de presupuesto y deja habilitado para ingresar la cantidad que quiere solicitar del artículo y los campos de pedidos y posición del pedido. Luego de esto se calcula las fechas probables de entrega y el precio total.

Esta operatoria se debe realizar por cada artículo a cargar y luego de que se haya finalizado se deberá presionar el botón “GUARDAR” de la parte superior de la pantalla para poder almacenar el pedido.

Una vez que el pedido está guardado efectivamente el sistema le habilita los siguientes botones en la parte superior de la pantalla.

Copiar : Este botón permite hacer una copia del presupuesto que estamos visualizando

Convertir : Este botón permite convertir en pedido el presupuesto que estamos visualizando

Imprimir : Este botón permite imprimir el presupuesto que estamos visualizando.

7 – Pedidos.

7.1 – Consulta de Pedidos.

Para poder consultar los Pedidos es necesario ingresar a la opción Gestión del menú principal, dentro de esa opción se podrá acceder a la pantalla que se muestra a continuación.

Imagen – Visualización de Pedidos






The screenshot displays the 'Listado de Pedidos' interface. At the top, there is a navigation menu with options like 'Inicio', 'Mi Cuenta', 'Gestión', 'Reportes', 'Productos', 'Institución', 'Contacto', 'Ayuda', and 'Salir'. Below the navigation, there is a search bar for products and a 'CHAT en línea' button. The main content area is titled 'Listado de Pedidos' and features a section for 'Operaciones' with filters for 'Nombre', 'Inicio', and 'Fin', along with 'Filtrar', 'Limpiar', and 'Nuevo' buttons. Below this is a table titled 'Listado de Pedidos Realizados' with columns for 'Pedido', 'Nombre', 'Fecha de Creación', 'Estado', 'Condición de Pago', and 'Monto [s/IVA]'. The table contains three rows of data, each with a set of action icons (edit, delete, approve, reject) on the right.

Pedido	Nombre	Fecha de Creación	Estado	Condición de Pago	Monto [s/IVA]
31	[Redacted]	23/04/2009 - 17:57	Pendiente	CTA. CTE. 30 DIAS	\$ 8.072,44
30	[Redacted]	06/04/2009 - 10:45	Rechazado	CTA. CTE. 30 DIAS	\$ 1.674,20
29	[Redacted]	06/04/2009 - 08:08	Borrador	CTA. CTE. 30 DIAS	\$ 2.542,60

En la parte superior de esta pantalla esta la sección de “Operaciones”, en la que se encuentran los filtros que se pueden utilizar para seleccionar los Pedidos a visualizar, se puede filtrar mediante rango de fecha o por el nombre que le asignamos al Pedido en el momento de la creación, luego de ingresar alguno o ninguno de los valores de los filtros es necesario presionar el botón filtrar para poder actualizar la grilla inferior con los nuevos datos, En caso de que la consulta de datos supere el máximo de registros a visualizar en la pantalla usted podrá acceder a los demás datos mediante los números que se encuentran en la parte inferior derecha de la grilla.

Adicionalmente a esto en esta sección también hay un botón que se llama “Nuevo” y que permite ingresar a la creación de un nuevo Pedido.

En la sección de “Listado de Pedido” podemos ver la lista de Pedidos que coinciden con los filtros seleccionados, en el ingreso por primera vez se muestran todos los pedidos existe. En la lista de los Pedidos se podrían visualizar la información básica del Pedido, en este caso la visualización del precio tiene que estar habilitada, en esta sección también se habilitarán una serie de operaciones sobre los Pedido, a estas operaciones se acceden mediante los siguientes Botones.

-  Este botón permite Visualizar el Pedido asociado a esta fila.
-  Este botón permite Eliminar el Pedido asociado a esta fila.
-  Este botón permite Editar el Pedido asociado a esta fila.
-  Este botón permite que las personas autorizadas para esta acción puedan realizar la aprobación del pedido.
-  Este botón permite que las personas autorizadas para esta acción puedan realizar el rechazo del pedido.

7.2 – Crear Pedido.

Como se detalla en la página anterior, desde la pantalla de consulta de Pedidos se puede acceder a la creación de un Pedido, esto se logra presionando el botón “NUEVO” que se encuentra en la parte superior de esta página, luego de esto va a poder visualizar una pantalla como la siguiente:

Imagen – Creacion de pedido

The screenshot shows the 'Edición de Pedidos' (Edit Order) form in the LOPEZ - FORCINITI S.A. system. The form is divided into several sections:

- Operaciones:** Includes the 'Estado del Pedido: Borrador' and buttons for 'Guardar', 'Cerrar', 'Generar Solicitud', 'Aprobar', 'Imprimir', and 'Volver'.
- Cabecera:** Contains fields for 'Nombre' (Usuario De Prueba - 10/03/2009 - 21:11), 'Cliente' (A.Y.R. BAVERA SH), 'Domicilio' (AV. NITRE 1003), 'Cond. IVA' (CONSUMIDOR FINAL), 'Cond. Pago' (C.T.A. C.T.E. 15 DIAS), 'Transporte' (RETIRO), 'Localidad' (VILLA GOBERNADOR GALVEZ), 'Provincia' (SANTA FE), and 'CUIT' (30675017552).
- Detalle:** Includes a note: '* Campo O.C. obligatorio (motivos administrativos)' and a button 'Agregar nuevo artículo'.

Additional notes at the bottom of the form state:

*Nota 1: Precios Neto más IVA - La fecha de entrega es tentativa y no incluye demoras de traslado

*Nota 2: Consultar bonificaciones extras por cantidad

Como se puede ver en la pantalla de los datos de cabecera solo se podrá ingresar en nombre del Pedido que estamos creando, este nombre es importante porque nos va a permitir identificar el Pedido de una forma rápida y sencilla, los demás datos asociados al cliente el sistema los trae automáticamente son necesidad de que el usuario necesite volver a cargarlos.

Luego de esto se deben seleccionar los artículos que queremos incluir en el Pedido, esto se logra presionando el botón “Agregar nuevo Artículo”, que se encuentra debajo de la sección “Cabecera”, cuando se presiona dicho botón se va a acceder a una pantalla como la siguiente:

Imagen – Selección de Producto, filtros en blanco



En esta pantalla se podrá visualizar una primer sección de operaciones en la cual se encuentran los filtros disponibles para que seleccionemos en forma rápida los artículos, los podemos seleccionar por la descripción o parte del descripción del artículo, por el código alfanumérico del articulo o mediante el rubro del mismo. Una vez seleccionados 1 o varios filtros presionando el botón buscar se podrá visualizar debajo de esta sección la lista de artículos que coinciden con los filtros seleccionados, como muestra la siguiente pantalla.

Imagen – Selección de Producto, listado de artículos

#	Código Alfa.	En Stock	Descripción	Precio [No incluye IVA]
777	ACEITE05	17	ACEITE SOLUBLE(1 en 20)TAMBOR SUELTOxLtr	\$ 10,40
775	ACEITE03	0	ACEITE SOLUBLE(1 en 20)x 20 Ltr.	\$ 208,00
776	ACEITE04	1	ACEITE SOLUBLE(1 en 20)x 200 Ltr.	\$ 1.872,00

En la lista de artículos se pueden visualizar datos básicos como, el código, la descripción, el stock y el precio, para seleccionar uno de estos artículos se puede realizar presionando el botón al final de la línea. Luego de que se seleccione el artículo, el sistema automáticamente vuelve a la pantalla de carga de Pedido y deja habilitado para ingresar la cantidad que quiere solicitar del artículo y los campos de pedidos y posición del pedido. Luego de esto se calcula las fechas probables de entrega y el precio total.

Esta operatoria se debe realizar por cada artículo a cargar y luego de que se haya finalizado se deberá presionar el botón “GUARDAR” de la parte superior de la pantalla para poder almacenar el pedido.

Una vez que el pedido está guardado efectivamente el sistema le habilita los siguientes botones en la parte superior de la pantalla.

Guardar: Este botón permite guardar los cambios realizados al pedido

Copiar: Este botón permite realizar una copia del pedido que estamos visualizando

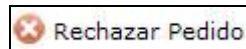
Generar Solicitud: Este botón permite convertir este pedido en solicitud y enviar esta información a Lopez Forciniti para que evalúe la solicitud generada.

Aprobar: Este botón estará habilitado solo para algunas personas y permite realizar la aprobación de los pedidos que excedieron el límite asignado al usuario

Imprimir: Este botón permite imprimir el pedido

7.3 – Rechazo de Pedido

En caso de no estar de acuerdo con la creación de un pedido, debido a razones varias, usted tiene la opción de rechazar el pedido:



Una vez que usted presione el rechazo del pedido, la aplicación le permitirá ingresar un motivo por el cual usted está rechazándolo. Este comentario será enviado al responsable de la creación del pedido en cuestión, junto con una copia hacia su superior:



8 – Reportes

8.1 – Consulta de Despachos.

Para poder consultar el estado de sus pedidos en curso, la extranet lo provee del informe de despachos, el cual se encuentra bajo el ítem de menú REPORTES – DESPACHOS:

Imagen – Visualización de Despachos

Fecha	N.V.	Fecha Entrega	Detalle	Cent.	En Preparación	Cent. Despachada	Reposición [Días]	Número OC	Posición	Ver
11/03/2009	600020165	11/03/2009	BULON HEXAG.HIERRO CON RANURA 5/16x1"	200,00	0,00	200,00	0	7327840	200	
11/03/2009	600020165	11/03/2009	BULON HEXAG.HIERRO CON RANURA 1/4x3/4"	200,00	0,00	200,00	0	7327840	210	
10/03/2009	600020140	12/03/2009	242 FIJACION TUE./TORN.M.R.50 gns(24248)	2,00	2,00	0,00	20	7335641	10	-
09/03/2009	600020075	16/03/2009	BALANCEADOR TW - 50 A RESORTE 40/50 KG.	2,00	2,00	0,00	7	41154742	10	-
09/03/2009	600020097	10/03/2009	JGO.LLAVES ALLEN BALL POINT 9 PZS.1.5/10	4,00	0,00	4,00	7	7335528	10	
09/03/2009	600020110	22/03/2009	TIJERA CTA.PERNO Rº2 73cm lgo-corte 10mm P: 3.5KG	3,00	3,00	0,00	7	7335567	10	-
09/03/2009	600020110	22/03/2009	TIJERA CORTA ZUNCHO METALICO LARGA H410	3,00	1,00	0,00	5	7335567	30	+
09/03/2009	600020110	22/03/2009	MACHO ARLH 24 x1.50 M.FINA COND 2 URANGA.	2,00	0,00	0,00	10	7335566	10	-
07/03/2009	600020057	16/03/2009	CANDADO SEKUR 40 EST.(5K00765)	4,00	0,00	4,00	7	7335499	1	
06/03/2009	600020040	15/03/2009	PINZA UNIVERSAL 2001 (Ex 26212001) BAHCO	1,00	1,00	0,00	7	41154472	10	-


En este informe, usted podrá visualizar información relevante de su pedido como ser la cantidad en preparación, la cantidad despachada, la nota de venta asociada (N.V.), etc. En caso de que el pedido haya sido despachado completamente, usted podrá acceder al registro histórico de dicho pedido a través del ícono de Ver Pedido ()

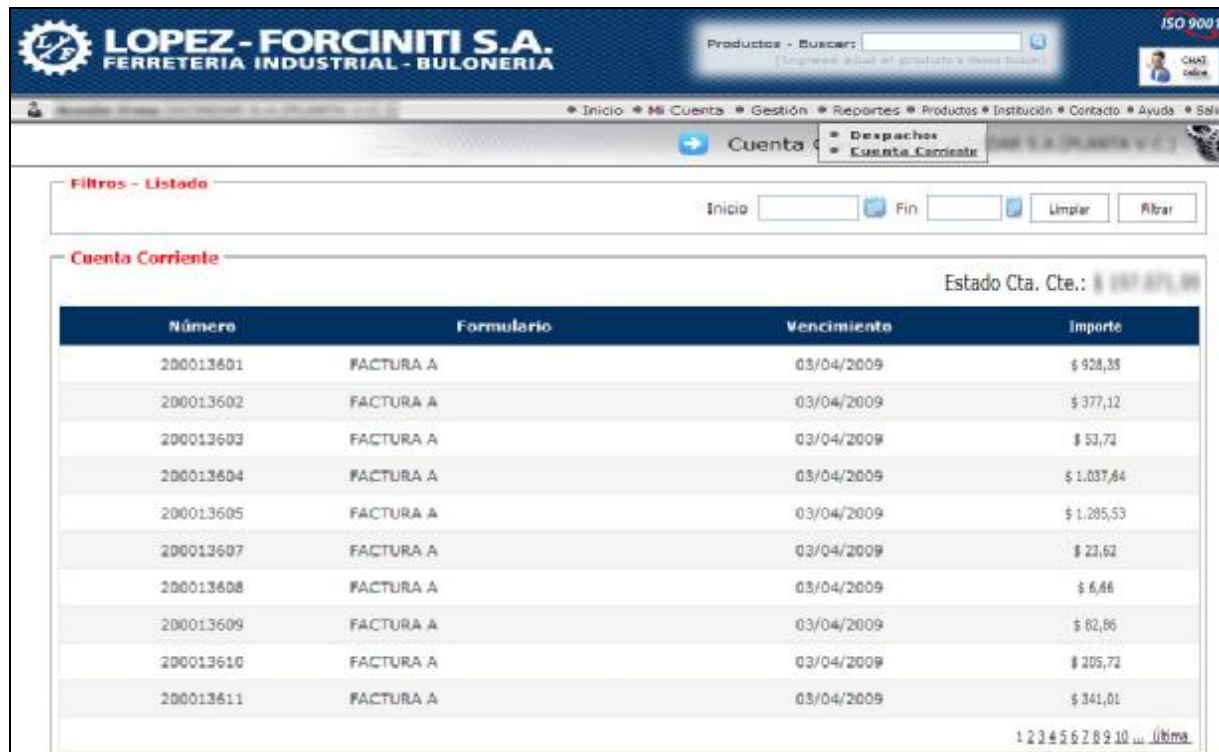
Imagen – Visualización de Despachos

Fecha	Número	Formulario	Código	Detalle	Cantidad	Número OC	Posición
27/03/2009	200013693	FACTURA A	8	BULON HEXAG.HIERRO CON RANURA 5/16x1"	200,00	7327840	200
27/03/2009	200013693	FACTURA A	8	BULON HEXAG.HIERRO CON RANURA 1/4x3/4"	200,00	7327840	210
11/03/2009	600102828	REMITO	8	BULON HEXAG.HIERRO CON RANURA 5/16x1"	200,00	7327840	200
11/03/2009	600102828	REMITO	8	BULON HEXAG.HIERRO CON RANURA 1/4x3/4"	200,00	7327840	210
26/12/2008	200013287	FACTURA A	BH8075	LLAVE AJUSTABLE PAVONAOA 18"(A)=53mmBAHCO	3,00	7327840	30
26/12/2008	200013291	FACTURA A	BUL8EG658	BUL.MIL.R.GRUESA MA.15x2X80 GºB.8	30,00	7327840	10
26/12/2008	200013291	FACTURA A	ARGP084338	ARANDELA CROWER 3/16" ACERO SAE1060	100,00	7327840	60
02/12/2008	700000165	REMITO	BUL8EG658	BUL.MIL.R.GRUESA MA.15x2X80 GºB.8	-30,00	7327840	10
02/12/2008	700000165	REMITO	ARGP084338	ARANDELA CROWER 3/16" ACERO SAE1060	-100,00	7327840	60
28/11/2008	700000160	REMITO	BH8075	LLAVE AJUSTABLE PAVONAOA 18"(A)=53mmBAHCO	-3,00	7327840	30

8.1 – Consulta de Cuentas Corrientes

La extranet le permite estar actualizado con su cuenta corriente dentro de Lopez-Forciniti. Ingresando al informe de Cuenta Corriente usted podrá acceder a esta información. Esta sección está restringida y es posible acceder únicamente con una cuenta de administrador.

Imagen – Visualización de Cta. Cte.



Número	Formulario	Vencimiento	Importe
200013601	FACTURA A	03/04/2009	\$ 928,38
200013602	FACTURA A	03/04/2009	\$ 377,12
200013603	FACTURA A	03/04/2009	\$ 53,72
200013604	FACTURA A	03/04/2009	\$ 1.037,64
200013605	FACTURA A	03/04/2009	\$ 1.205,53
200013607	FACTURA A	03/04/2009	\$ 23,62
200013608	FACTURA A	03/04/2009	\$ 6,66
200013609	FACTURA A	03/04/2009	\$ 82,86
200013610	FACTURA A	03/04/2009	\$ 205,72
200013611	FACTURA A	03/04/2009	\$ 341,01