







INSTRUCCIONES DE ARRANQUE			DESCRIPCION VISUAL DE LA OPERACIÓN																																																														
Ninguna			  																																																														
SIMBOLOGÍA DE CARACTERÍSTICAS																																																																	
 Funcionalidad	<input type="checkbox"/> Inspeccionar	 Seguridad																																																															
INSTRUCCIONES DE OPERACIÓN																																																																	
<p>1.- Proteger el medallón con polietileno (blanco) de las unidades montadas haciendo mas énfasis a la 4ta o la última dependiendo el tipo de carga</p> <p>2.- Esta protección te reduce el daño al medallón por golpe de piedra que las llantas puedan aventar</p> <p>3.- Primero corte el material de polietileno con una medida mayor al tamaño de los medallones.</p> <p>4.- Presente el polietileno al medallón, corte el tape gris y pegue alrededor de todo el perímetro del polietileno tal como se observa en la figuras adjuntas.</p> <p>5.- Use solo Tape o cinta gris especial para pegar el polietileno que no deja reciduos y también no deja marca la pintura de la unidad</p>																																																																	
																																																																	
			<table border="1"> <thead> <tr> <th colspan="3">MATERIALES</th> <th colspan="3">EQUIPO DE SEGURIDAD</th> </tr> </thead> <tbody> <tr> <td>CANT.</td> <td>N° PARTE</td> <td>DESCRIPCIÓN</td> <td colspan="3"></td> </tr> <tr> <td></td> <td>N/A</td> <td>tape gris</td> <td colspan="3"></td> </tr> <tr> <td></td> <td>N/A</td> <td>polietileno</td> <td colspan="3"></td> </tr> <tr> <td colspan="3"></td> <th colspan="3">REFERENCIAS</th> </tr> <tr> <td colspan="3"></td> <td colspan="3" style="text-align: center;">N/A</td> </tr> <tr> <td colspan="3"></td> <th colspan="3">PLAN DE REACCIÓN AL IDENTIFICAR CARGA DEFECTUOSA</th> </tr> <tr> <td colspan="3"></td> <td colspan="3">* NOTIFICAR AL JEFE DE CALIDAD</td> </tr> <tr> <td colspan="3"></td> <td colspan="3">* NOTIFICAR AL JEFE DE TALLER</td> </tr> <tr> <td colspan="3"></td> <td colspan="3">* REPARAR LA CARGA</td> </tr> </tbody> </table>			MATERIALES			EQUIPO DE SEGURIDAD			CANT.	N° PARTE	DESCRIPCIÓN					N/A	tape gris					N/A	polietileno							REFERENCIAS						N/A						PLAN DE REACCIÓN AL IDENTIFICAR CARGA DEFECTUOSA						* NOTIFICAR AL JEFE DE CALIDAD						* NOTIFICAR AL JEFE DE TALLER						* REPARAR LA CARGA		
MATERIALES			EQUIPO DE SEGURIDAD																																																														
CANT.	N° PARTE	DESCRIPCIÓN																																																															
	N/A	tape gris																																																															
	N/A	polietileno																																																															
			REFERENCIAS																																																														
			N/A																																																														
			PLAN DE REACCIÓN AL IDENTIFICAR CARGA DEFECTUOSA																																																														
			* NOTIFICAR AL JEFE DE CALIDAD																																																														
			* NOTIFICAR AL JEFE DE TALLER																																																														
			* REPARAR LA CARGA																																																														
			<table border="1"> <thead> <tr> <th colspan="3">HERRAMIENTAS Y EQUIPO</th> </tr> </thead> <tbody> <tr> <td>CÓDIGO</td> <td colspan="2">DESCRIPCIÓN</td> </tr> <tr> <td></td> <td colspan="2"></td> </tr> <tr> <td></td> <td colspan="2"></td> </tr> <tr> <td></td> <td colspan="2"></td> </tr> </tbody> </table>			HERRAMIENTAS Y EQUIPO			CÓDIGO	DESCRIPCIÓN																																																							
HERRAMIENTAS Y EQUIPO																																																																	
CÓDIGO	DESCRIPCIÓN																																																																
<table border="1"> <thead> <tr> <th>REVISION</th> <th>DESCRIPCION</th> <th>FECHA</th> </tr> </thead> <tbody> <tr> <td>1</td> <td>Protecciones en Medallones</td> <td>12-Aug-11</td> </tr> <tr> <td></td> <td></td> <td></td> </tr> <tr> <td></td> <td></td> <td></td> </tr> </tbody> </table>			REVISION	DESCRIPCION	FECHA	1	Protecciones en Medallones	12-Aug-11							<table border="1"> <thead> <tr> <th>REVISION</th> <th>DESCRIPCION</th> <th>FECHA</th> </tr> </thead> <tbody> <tr> <td></td> <td></td> <td></td> </tr> <tr> <td></td> <td></td> <td></td> </tr> <tr> <td></td> <td></td> <td></td> </tr> </tbody> </table>			REVISION	DESCRIPCION	FECHA																																													
REVISION	DESCRIPCION	FECHA																																																															
1	Protecciones en Medallones	12-Aug-11																																																															
REVISION	DESCRIPCION	FECHA																																																															
MEXICANA LOGISTICS Este documento es controlado Electrónicamente. Toda copia en papel de este documento son copias no controladas y es responsabilidad de la persona que lo imprime destruirlo en cuanto termine de usarlo			ES RESPONSABILIDAD DEL OPERADOR MANTENER LIMPIA ORDENADA SU ÁREA DE TRABAJO DURANTE Y AL FINAL DEL TURNO.																																																														
			N° de AV: 97 Fecha: 12-Aug-11																																																														
			Revisión: 1 Pág: 1 DE 1																																																														