

MESIS 

Rf Beauty



Egregio cliente,

la ringraziamo per aver scelto le apparecchiature Mesis, potrà apprezzare l'alta qualità dei materiali e le caratteristiche che contraddistinguono questi modelli.

Augurandole un uso **confortevole** le ricordiamo di **leggere il manuale prima dell'uso.**

Indice

Pag. 3	Avvertenze
Pag. 7	Controindicazioni
Pag. 8	Precauzioni
Pag. 9	Uso e manutenzione
Pag. 10	Avvertenze
Pag. 14	Descrizione prodotto
Pag. 15	Accessori
Pag. 16	Procedura di utilizzo
Pag. 17	Durante il trattamento
Pag. 18	Zone di utilizzo
Pag. 23	Caratteristiche tecniche
Pag. 24	Manutenzione e risoluzione dei problemi
Pag. 25	Garanzia
Pag. 27	Dichiarazione di conformità

Il prodotto deve essere utilizzato nel rispetto di quanto scritto nel presente manuale.

Il produttore e il distributore declinano ogni responsabilità in merito ad un uso diverso da quanto indicato nel presente manuale.

E' vietata la riproduzione, anche parziale, di qualsiasi foto o testo contenuti in questo manuale.

UTILIZZO PROFESSIONALE: Il professionista che acquista ed utilizza apparecchiature per fini professionali, ne è direttamente responsabile legalmente e penalmente. In particolare si ricorda che l'utilizzo professionale di apparecchiature da parte degli estetisti, è regolamentato dal Decreto Ministeriale legge 1/90.

VIMA di B.W. (Mesis®)
Logistica: Via Marco Polo 17, 10129 Torino
fax 011.07.04.904
email: healthitaly@gmail.com

AVVERTENZE

Prima di utilizzare l'apparecchio, leggere attentamente le istruzioni per l'uso e in particolare le avvertenze sulla sicurezza, attenendosi ad esse.

Conservare il presente manuale, insieme alla relativa guida illustrativa, per l'intera durata di vita dell'apparecchio, a scopo di consultazione.

In caso di cessione del prodotto a terzi, consegnare anche l'intera documentazione.

Dopo aver rimosso l'apparecchio dalla confezione, controllare l'integrità della fornitura in base al disegno e l'eventuale presenza di danni da trasporto. In caso di dubbio, non utilizzare l'apparecchio e rivolgersi al servizio di assistenza autorizzato.

Il materiale della confezione non è un giocattolo per bambini! Tenere il sacchetto di plastica lontano dalla portata dei bambini; pericolo di soffocamento!

Prima di collegare l'apparecchio, controllare che i dati della tensione di rete riportati sulla targhetta di identificazione corrispondano a quelli della rete elettrica disponibile.

La targhetta di identificazione si trova sull'apparecchio.

Il presente apparecchio deve essere utilizzato unicamente allo scopo per cui è stato progettato, ovvero per trattamento di radiofrequenza ad uso estetico. Qualsiasi altro utilizzo è considerato non conforme e pertanto pericoloso.

Al fine di assicurare una protezione migliore, si consiglia di installare nel circuito elettrico che alimenta il locale da bagno (sconsigliato), la stanza o il centro estetico un dispositivo a corrente differenziale, la cui corrente differenziale di funzionamento nominale non sia superiore ai 30mA (ideale 10mA). Chiedete al vostro installatore un consiglio in merito.

ATTENZIONE: non utilizzare il presente apparecchio nelle vicinanze di vasche da bagno, lavandini o altri recipienti contenenti acqua!

Non immergere mai l'apparecchio in acqua!

L'apparecchio non è destinato ad essere usato da persone (bambini compresi) le cui capacità fisiche, sensoriali o mentali siano ridotte, oppure con mancanza di esperienza o di conoscenza, a meno che esse abbiano potuto beneficiare, attraverso l'intermediazione di una persona responsabile della loro sicurezza, di una sorveglianza o di istruzioni riguardanti l'uso dell'apparecchio.

NON utilizzare l'apparecchio con mani bagnate o piedi umidi o nudi.

NON tirare il cavo di alimentazione o l'apparecchio stesso, per staccare la spina dalla presa di corrente.

NON esporre l'apparecchio all'umidità o all'influsso di agenti atmosferici (pioggia, sole).

NON bloccare le feritoie di aria dell'apparecchio e non appoggiare l'apparecchio sopra una superficie morbida come un letto o divano, dove si potrebbero bloccare le feritoie.

Lasciare libere le feritoie di aria.

Disinserire sempre la spina dall'alimentazione elettrica prima della pulizia o manutenzione e in caso di mancato utilizzo dell'apparecchio.

In caso di guasto o di cattivo funzionamento dell'apparecchio, spegnerlo e non manometterlo. Per l'eventuale riparazione rivolgersi solamente ad un centro di assistenza tecnica autorizzato.

Se il cavo di alimentazione è danneggiato, esso deve essere sostituito da un centro di assistenza tecnica autorizzato, in modo da prevenire ogni rischio.

Per pulire l'apparecchio, usare un panno asciutto e verificare quanto presente in questo manuale.

Attenzione l'apparato deve essere utilizzato esclusivamente in ambienti indoor e conformemente alle istruzioni d'uso. In caso di guasto del cavo di alimentazione lo stesso deve essere sostituito da un centro di assistenza VIMA di B.W..

L'impianto elettrico a cui è connesso l'apparato deve essere conforme al DM 37/08 ed in particolare devono essere previste tutte le misure di sicurezza in impianto quali sezionatori magnetotermici sulle linee di alimentazione principali.

Conservare e maneggiare il prodotto con cura. In caso il prodotto presenti danneggiamenti è vietato l'utilizzo.

Non posizionare vicino a fonti di calore troppo forti;

Non utilizzare detergenti forti o abrasivi per pulire la superficie: utilizzare un panno asciutto per pulire l'apparecchio quando necessario. Nel caso in cui lo sporco sia difficile da rimuovere, utilizzare un detergente leggero e strofinare delicatamente.

Non utilizzare in soggetti con stimolatore cardiaco o un defibrillatore interno.

Per ridurre la resistenza di contatto tra elettrodi e cute e ridurre le emissioni, utilizzare un liquido/gel/crema conduttore.

Le parti che vengono a contatto con la pelle devono essere pulite tra un trattamento e l'altro usando i metodi di normale pulizia riportati nel manuale utente fornito dal costruttore. Durante la pulizia disinserire l'alimentazione.

Non usate mai il prodotto direttamente su zone gonfie o infiammate o eruzioni della pelle

L'utilizzo è esclusivamente in ambiente di tipo residenziale / piccolo ufficio.

Foto e caratteristiche del prodotto si riferiscono al momento in cui è stato stampato il manuale, differenze di minore entità sono possibili in corso di produzione. Eventuali differenze non influiscono sulla sicurezza o sulle prestazioni del prodotto.

ATTENZIONE:

Per evitare fiamme o shock di varia natura, non esporre l'apparecchio alla pioggia o a liquidi di alcun tipo.

Il fabbricante informa sul corretto uso degli articoli. Pertanto attenetevi sempre a queste istruzioni che assicurano una corretta ed appropriata installazione nonché funzionamento e conservatele quindi per future consultazioni.

- Posizionate l'interruttore su 0 (zero) o OFF appena terminato l'utilizzo.
- Effettuate la pulizia degli articoli con panni asciutti e non usate nè solventi nè prodotti abrasivi. Evitate di spargere liquidi su tutte le parti elettriche.
- Tenete sempre in considerazione tutte le specifiche tecniche dell'apparecchio. Verificate i simboli che si trovano sull'etichetta di identificazione di ogni articolo e le icone visibili nella parte A delle Vostre istruzioni di sicurezza.

- Smaltimento di vecchi prodotti:

Il prodotto è stato progettato e assemblato con materiali e componenti di alta qualità che possono essere riciclati e riutilizzati. Se su un prodotto si trova il simbolo di un bidone con ruote, ricoperto da una X, vuol dire che il prodotto soddisfa i requisiti della Direttiva comunitaria 2002/96/CE. Informarsi sulle modalità di raccolta, dei prodotti elettrici ed elettronici, in vigore nella zona in cui si desidera disfarsi del prodotto.

Attenersi alle normative locali per lo smaltimento dei rifiuti e non gettare i vecchi prodotti nei normali rifiuti domestici. Uno smaltimento adeguato dei prodotti aiuta a prevenire l'inquinamento ambientale e possibili danni alla salute.

Questo apparecchio può essere utilizzato solo all'interno.

Non è adatto per essere installato in sale da bagno.

L'articolo è adatto per l'allacciamento diretto alla rete solo attraverso il proprio alimentatore Collegamento Y: In caso di danneggiamento, il cavo deve essere sostituito esclusivamente dal costruttore, dal distributore o da un tecnico esperto per evitare rischi.

Durante l'installazione assicuratevi di non fare fori in corrispondenza dell'impianto elettrico esistente nel muro o nel soffitto.

I cavi elettrici di collegamento non devono mai essere attorcigliati e pressati nello spazio tra la lampada e la superficie d'appoggio.

Questo prodotto non è adatto per bambini.

La macchina a radiofrequenza per trattamento estetico è disegnata, prodotta e testata in conformità con le più severe norme standard di sicurezza Europee.

In caso di difetto di costruzione o materiale danneggiato il produttore offre la garanzia di due anni per gli apparecchi da interno e sugli articoli da esterno. (a meno che sia indicato diversamente sull'imballaggio)

Vetri rotti, batterie e fonti di luce non rientrano nei termini di garanzia. Qualsiasi danno arrecato dall'utilizzo dell'apparecchio per illuminazione in circostanze eccezionali (area costiera, zona industriale, contatti frequenti con concime organico...) non è coperto dalle condizioni di garanzia. Il periodo di garanzia inizia dalla data di acquisto ed è valida solo su presentazione di fattura o ricevuta fiscale. La garanzia decade se l'articolo non è stato installato seguendo le dovute istruzioni, oppure se riparato o manomesso.

Il fabbricante inoltre non si ritiene responsabile dei danni causati da un cattivo utilizzo od errata applicazione delle istruzioni.

Modifiche tecniche o di disegno sono riservate.

AMBIENTE

Al termine della normale vita utile del prodotto, provvedere al suo smaltimento secondo le norme locali in vigore.

- se si utilizza il prodotto in locali da bagno, è necessario scollegarlo dall'alimentazione dopo l'uso poiché la vicinanza con l'acqua può rappresentare un pericolo anche quando il prodotto è spento;
- al fine di assicurare una protezione migliore, si consiglia di installare nel circuito elettrico che alimenta il locale da bagno un dispositivo a corrente differenziale, la cui corrente differenziale di funzionamento nominale non sia superiore a 30 mA. Chiedete al vostro installatore un consiglio in merito.

CONTROINDICAZIONI



E' vietato l'uso in caso di:

- Se in corso applicazioni di radarterapia
- Flogosi
- Neoplasie
- Gravidanza
- Zone del corpo con protesi di osteosintesi metalliche
- Area cardiaca (direttamente sopra il pettorale)
- Portatori di Pace Maker
- Arteriopatie obliteranti
- Grave osteoporosi
- Epilessia
- Tromboflebiti
- In prossimità di genitali, occhi e mucose
- Tumori
- Ossa in crescita
- Colonna vertebrale (vietato trattare l'area sopra il midollo spinale)
- Sepsi
- E' vietato effettuare il trattamento sopra i bulbi oculari
- Individui con malattie autoimmuni, coagulopatie, cardiopatie gravi, diabete, dermatiti
- Individui con dispositivi metallici impiantati e/o pacemaker
- In presenza di infiammazioni
- In presenza di ferite, escoriazioni, malattie della pelle e protesi
- In presenza di malesseri generici o specifici o febbre

ATTENZIONE in caso di problemi di salute particolari, è tuttavia raccomandato chiedere consiglio a un professionista della salute.

PRECAUZIONI

Prescrizioni operative di sicurezza

- ⌚ Controllare la stabilità di posizionamento del dispositivo per assicurare il corretto e normale funzionamento.
- ⌚ Tenere il dispositivo asciutto per non causare il corto circuito dei componenti elettrici. **NON** immergerlo in acqua.
- ⌚ Applicare la crema di conduzione sulla pelle e sulla superficie del manipolo a contatto con la pelle.
- ⌚ L'utilizzatore non è autorizzato a toccare qualsiasi massa metallica durante il trattamento, è preferibile che il trattamento venga svolto su una struttura non conduttiva (es. legno)
- ⌚ Persone con organi metallici impiantati **non possono subire il trattamento.**

Rischi di incendio

- ⌚ Non usare mai sostanze infiammabili mentre si prepara la pelle per il trattamento.
- ⌚ Durante la fase di pulizia dell'apparecchio e dei suoi accessori, accertarsi di aver staccato la presa di corrente.
- ⌚ Se si utilizza l'alcool per pulizia o disinfezione, fare attenzione che il dispositivo sia totalmente asciutto prima di utilizzarlo.

Sicurezza elettrica e meccanica

Il dispositivo richiede una tensione di alimentazione da 220V monofase a 50Hz .

Le connessioni elettriche del dispositivo devono essere conformi agli standard internazionali, presa da 10 A a 3 alveoli con punto di messa di terra.

Indicazioni prima dell'utilizzo

Preparazione prima del trattamento

- ⌚ Valutare se le condizioni fisiche della persona e quelle ambientali sono idonee per iniziare il trattamento.

Prima del trattamento VISO

- ⌚ Pulire con un latte detergente specifico la zona da trattare, assicurarsi che non ci siano dei residui di cosmetici.
- ⌚ I gioielli e le lenti a contatto devono essere rimosse;
- ⌚ Eseguire un impacco caldo sulla pelle con un panno e poi asciugare.
- ⌚ **Utilizzare** durante il trattamento la **crema di conduzione specifica per radiofrequenza consigliata dal distributore**. I prodotti cosmetici consigliati dal distributore sono studiati per l'uso sicuro della radiofrequenza. Non usare cosmetici non idonei.

Prima del trattamento CORPO

- ⌚ Pulire la zona da trattare, assicurarsi che non ci siano residui di cosmetici o creme.
- ⌚ Rimuovere eventuali collane, braccialetti ed oggetti in metallo nei pressi della zona da trattare.
- ⌚ **Utilizzare** durante il trattamento la **crema di conduzione specifica per radiofrequenza consigliata dal distributore**. I prodotti cosmetici consigliati dal distributore sono studiati per l'uso sicuro della radiofrequenza. Non usare cosmetici non idonei.

La crema di conduzione deve essere spalmata in modo uniforme, specialmente sulle rughe, questo crea comfort e sicurezza durante il trattamento!

ATTENZIONE in caso di problemi di salute particolari, è tuttavia raccomandato chiedere consiglio a un professionista della salute.

USO E MANUTENZIONE

- Pulire attentamente la testina dopo l'utilizzo. Verificarne nuovamente lo stato prima di un nuovo utilizzo.
- Non immergere il dispositivo in acqua o altri liquidi.
- Durante il trattamento mantenere **sempre in movimento** la testina.
- Utilizzare sempre una buona quantità di gel o crema specifica per ogni applicazione.
- Tenere il dispositivo fuori dalla portata dei bambini o di persone incapaci di intendere e di volere.
- Nel caso di guasto o mal funzionamento non aprire o cercare di riparare il prodotto (possibili scosse elettriche e lesioni a persone e cose)
- Solo il personale tecnico autorizzato dalla nostra azienda è in grado di effettuare la manutenzione del dispositivo.
- Se durante l'uso ci si sente male o si hanno dolori, interrompere immediatamente il trattamento.
- Utilizzare solo esternamente, indicato per un uso non invasivo.
- Utilizzare solo gli accessori in dotazione, l'utilizzo di altri accessori non approvati dal produttore possono causare danni.
- Utilizzare per un tempo continuo massimo di 25 minuti.
- Il dispositivo va utilizzato esclusivamente su pelle integra.
- Si sconsiglia l'utilizzo del dispositivo in concomitanza con altri apparecchi elettronici.
- Non utilizzare il dispositivo in presenza di sostanze infiammabili o in ambienti con elevate concentrazioni di ossigeno.
- Quando si collega o scollega il cavo di alimentazione, le mani devono essere asciutte.
- Lasciare libero il cavo di alimentazione, non pizzicarlo, schiacciarlo e non appoggiare nulla sopra.
- Utilizzare una presa ad uso esclusivo per l'apparecchiatura.
- Non porre l'apparecchio e i suoi accessori all'irraggiamento solare diretto, di stufe a gas e non porlo vicino a fonti di calore.
- Vietato l'uso del dispositivo in presenza di segni di deterioramento del dispositivo stesso.
- L'apparecchio non genera e non riceve interferenze da altre apparecchiature ma è opportuno, durante l'utilizzo, che il dispositivo disti almeno 3 metri da televisori, monitor, telefoni cellulari o qualsiasi altra apparecchiatura elettrica.
- Il dispositivo può essere utilizzato esclusivamente per l'uso al quale è destinato.
- Smaltire il prodotto secondo le leggi vigenti.
- il venditore **NON È RESPONSABILE** di eventuali infortuni o malfunzionamenti causati dalla scorretta osservanza delle istruzioni indicate in questo manuale.

AVVERTENZE

- Prima dell'uso leggere attentamente il manuale in ogni sua parte;
- Riporre questo manuale vicino alla radiofrequenza, così da poterlo consultare in ogni momento;
- Questo manuale spiega nel dettaglio il corretto utilizzo delle apparecchiature per prevenire pericoli e danni a persone o cose.

Significato dei simboli presenti in questo manuale



Attenzione

In caso di mancata osservanza delle istruzioni si può incorrere in gravi ferite e pericolo di morte.



Precauzioni

In caso di mancata osservanza delle istruzioni, l'utente potrebbe causarsi delle lesioni o danni all'apparecchiatura.

Indicazioni



Indica una restrizione



E' una indicazione da seguire correttamente



Vieta il disassemblamento



Indica di scollegare il cavo di alimentazione dalla presa a muro



Attenzione

Non utilizzare il prodotto nei seguenti casi:

- Fare riferimento alla pag. 7 di questo manuale d'uso.



Controindicazioni

- Fare riferimento alla pag. 7 di questo manuale d'uso.



ATTENZIONE In caso di problemi di salute particolari, è raccomandato chiedere consiglio a un professionista della salute.

AVVERTENZE



Attenzione

Se durante l'utilizzo ci si sente male o si hanno dei dolori, non utilizzare l'apparecchiatura. Sospendere immediatamente l'utilizzo.



Per la prima volta, utilizzare l'apparecchiatura per meno di 20 minuti. Aumentare eventualmente il tempo nelle sedute successive in base alla tollerabilità del proprio corpo. Iniziare il trattamento partendo dalla potenza minima.



Vietati l'utilizzo per i bambini.

Tenere fuori dalla portata dei bambini. Pericolo di scosse elettriche o altri danni.



Non utilizzare acqua o altre sostanze che potrebbero inserirsi all'interno dell'apparecchiatura.



Nel caso di guasto o malfunzionamento non aprire o cercare di riparare l'apparecchiatura. Possibili scosse elettriche e lesioni a persone e cose.



Quando collegate o scollegate il cavo di alimentazione dalla rete elettrica (presa) le mani devono essere asciutte. Possibili scosse elettriche e lesioni a persone e cose. Pericolo di incendio.



Utilizzare esclusivamente corrente 220V . Dopo aver utilizzato l'apparecchiatura, scollegare correttamente il cavo dalla rete elettrica. Possibili scosse elettriche e lesioni a persone o cose. Pericolo di incendio.



Lasciare libero il cavo di alimentazione, non mettere sopra, schiacciarlo o pizzicarlo con alcun oggetto.

Possibili scosse o dispersioni elettriche. Pericolo di incendio.

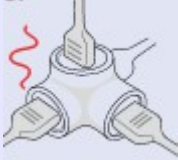


AVVERTENZE



Attenzione

Utilizzare una presa della corrente ad uso esclusivo dell'apparecchiatura. Troppe spine potrebbero causare un principio di incendio, dispersioni elettriche e scosse di corrente.



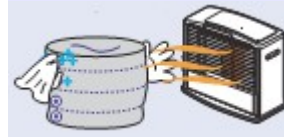
Non dare colpi all'apparecchiatura, non farla cadere. Potrebbero provocare gravi danni all'apparecchiatura.



Non inserire nessun oggetto o prodotto all'interno dell'apparecchiatura. Rischio di danni all'apparecchiatura e alle persone.



Non mettere l'apparecchiatura e i suoi accessori vicino a fonti di calore. Potrebbe causare seri danni all'apparecchiatura e/o accessori.



Durante il trattamento non muoversi e camminare.



Non porre l'apparecchiatura e i suoi accessori all'irraggiamento solare diretto o di stufe a gas. Potrebbero causare deperimento, deformazione e scolorimento dei prodotti.



Non utilizzare l'apparecchiatura per un uso diverso da quello descritto su questo manuale d'uso. Rischio di danno alle persone e alle apparecchiature.



Non piegare, annodare, tagliare o rompere il cavo elettrico.



AVVERTENZE



Attenzione

Non mettere nessun oggetto sopra l'apparecchiatura. Non appoggiare pesi sulla macchina o sulle connessioni ad essa, nè su cavi elettrici. Potrebbe causare variazioni alla pressione.



Quando non utilizzate l'apparecchiatura da molto tempo o in un luogo freddo, potrebbe non funzionare regolarmente, quindi una volta accesa, lasciare in funzione per qualche minuto prima dell'utilizzo.



Per pulire gli accessori utilizzare un panno umido. Potrebbero rovinarsi accorciando la durata nel tempo degli stessi.



Non utilizzare gli accessori direttamente sulla pelle. Utilizzare una crema o gel conduttivo.



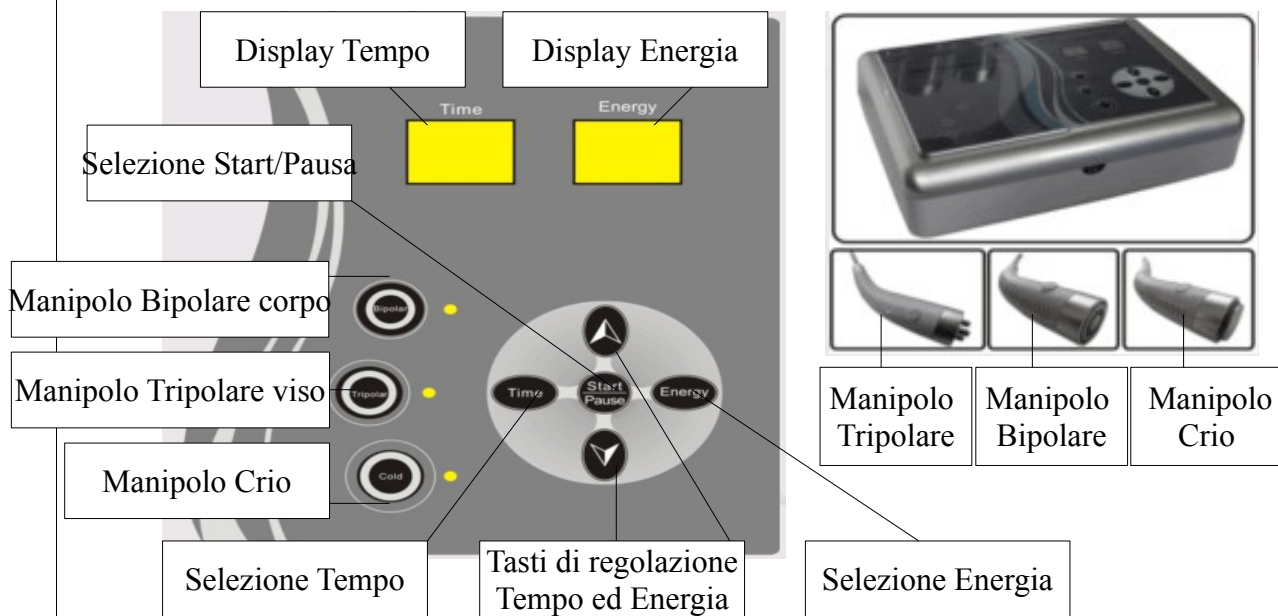
Per pulire l'apparecchiatura non utilizzate acqua, olio, benzina o sostanze chimiche. Utilizzare un panno umido.



Non piegare, annodare o tagliare i cavi degli accessori.



DESCRIZIONE PRODOTTO



Dotazione

- Apparecchiatura
- Manipolo bipolare corpo
- Manipolo tripolare viso e corpo
- Manipolo crio
- Cavo presa elettrica
- Crema conduttiva
- Manuale e garanzia

AVVERTENZE

Esaminare e verificare prima dell'uso che il prodotto sia integro in tutte le sue parti, dopo l'accensione se si presentano delle anomalie o stranezze, non utilizzare il dispositivo, contattare l'assistenza.

Attenzione: led rosso lampeggiante = trattamento in funzione
led rosso fisso = trattamento in pausa

ACCESSORI



Manipolo bipolare per il corpo



Manipolo tripolare per viso e corpo



Manipolo "CRIO" per viso e corpo

Con il manipolo "CRIO" che completa la dotazione della radiofrequenza **MESIS Rf Beauty**, si ha la possibilità di "ripassare" le zone trattate per un massimo di 5 minuti.

PROCEDURA DI UTILIZZO

Le aree da trattare vengono individuate e selezionate in base allo spessore della pelle della zona (pelle sottile e delicata, intensità minima. Pelle spessa e resistente intensità media).

- Collegare il cavo di alimentazione alla rete elettrica;
- Pulire la zona da trattare e spalmare la crema conduttiva in modo uniforme;
- Premere il tasto di accensione dietro la macchina;
- Selezionare il trattamento (manipolo bipolare corpo, tripolare viso oppure manipolo crio);
- Impostare il tempo: premere il tasto "TIME" , il display inizia a lampeggiare, a questo punto aumentare o diminuire il tempo utilizzando le frecce.
- Impostare l'energia: premere il tasto "ENERGY" , il display inizia a lampeggiare, a questo punto aumentare o diminuire il tempo utilizzando le frecce. L'intensità appropriata dipende dalle caratteristiche della pelle e dal soggetto da trattare. Iniziare gradualmente partendo dal valore minimo di energia, se si prova una sensazione di leggero calore allora l'energia è appropriata. **Se si avverte eccessivo calore, sollevare immediatamente il manipolo dalla pelle e ridurre l' energia;**
- Premere il pulsante "START" sulla macchina, il pallino rosso sul display del tempo inizia a lampeggiare (la macchina è operativa). Premendo nuovamente sul tasto "PAUSE" il pallino rosso sul display del tempo torna fisso (la macchina è in pausa).
- Premere il pulsante di avvio sul manipolo (sui manipoli bipolare e tripolare il tastino è posizionato lateralmente, bisogna tenerlo premuto per mantenere operativo il trattamento. Le testine dei manipoli iniziano ad emettere luce (infrarosso). Utilizzando il manipolo Cold (per il trattamento Crio), non è necessario premere nessun pulsante, la testina del manipolo si illuminerà con i led ad effetto cromatico di colore azzurro;
- A fine trattamento premere il tasto di spegnimento dietro la macchina e scollegare il cavo della corrente dalla presa;
- Pulire il dispositivo e riporlo in luogo asciutto.

Utilizzare il manipolo CRIO Cold solo dopo l'utilizzo dei manipoli per la radiofrequenza per un tempo massimo di 5 minuti, massaggiando la parte trattata in senso circolare oppure "avanti-indietro".

Questo trattamento renderà ancora più piacevole ed efficace la radiofrequenza.

ATTENZIONE, Il trattamento non deve provocare nessun fastidio, in tal caso ridurre l'intensità sul manipolo e se il fastidio non cessa, interrompere immediatamente il trattamento.

ATTENZIONE: in caso di problemi di salute particolari, è tuttavia raccomandato chiedere consiglio a un professionista della salute.

DURANTE IL TRATTAMENTO

- Il manipolo deve essere mantenuto perpendicolarmente rispetto alla zona da trattare;
- Il manipolo va fatto scorrere lentamente, in modo circolare ed uniforme;
- Effettuare il "massaggio" con il manipolo **sempre** in movimento, non fare il trattamento a manipolo fermo (**rischio di surriscaldamento della pelle nella zona trattata**);
- Verificare costantemente che tra il manipolo e la parte da trattare sia sempre presente la crema conduttiva;
- Eseguire il trattamento sul viso con grande cautela, evitare assolutamente i bulbi oculari e le labbra;
- Durante il trattamento, il manipolo deve essere a stretto contatto con la pelle, il contatto parziale deve essere evitato;
- Verificare costantemente durante il trattamento la percezione di calore che deve essere sempre confortevole;
- Dopo aver distribuito una sufficiente quantità di crema specifica sul manipolo e sulla zona da trattare, massaggiare la parte muovendo in maniera circolare il manipolo, il movimento deve essere **continuo** senza mai fermarsi. Partire da una energia bassa, aumentandola gradatamente fino a raggiungere il calore ottimale percepito dalla persona trattata. Durante la seduta di radiofrequenza ci sarà un'adattamento al calore e sarà quindi necessario aumentare l'energia (con molta cautela).
- Per l'efficacia del trattamento **non** è necessario scaldare eccessivamente la zona trattata, la percezione del calore deve essere piacevole e in nessun modo fastidiosa o dolorosa. **Più calore non corrisponde a più risultati ed efficacia.**

Condizioni possibili durante e dopo il trattamento

- Durante il trattamento, l'apparire di una sensazione di leggero calore sotto la pelle, è normale;

ZONE DI UTILIZZO



- Contorno occhi

Le rughe intorno agli occhi sono molto comuni dopo i 30 anni e si formano anche in persone molto giovani a causa della mimica, della pelle chiara, della miopia o della luce solare intensa che ci costringono a stringere spesso gli occhi per mettere meglio a fuoco o ripararci dalla luce.

Una ruga è una piega sulla superficie della pelle. Essa consiste in un cedimento delle strutture cutanee dovuto ad una carenza di collagene, dovuta allo stiramento e all'estensione ripetuti di alcune zone della pelle, in particolar modo del viso. Anche la carenza di elastina, proteina a cui si

deve la morbidezza della pelle, ha un certo ruolo. La sua diminuzione causa l'aumento di volume della pelle.

Precauzioni importanti:

- Non passare mai la testina sopra i bulbi oculari, più precisamente sopra l'occhio, anche se chiuso.



- Contorno labbra

La pelle della zona contorno labbra è sottile e delicata, si disidrata e perde elasticità facilmente. Ma non solo: è una delle zone d'espressione del viso dove la mimica del nostro volto ed i movimenti della bocca disegnano una piccola e fitta rete.

Tutto ciò accompagnato dal fisiologico invecchiamento cutaneo porta alle odiatissime rughe del contorno labbra. Può succedere anche che queste rughe siano precoci, sia per una predisposizione genetica che per uno stile di vita un po' disordinato.

Una ruga è una piega sulla superficie della pelle. Essa consiste in un cedimento delle strutture cutanee dovuto ad una carenza di collagene, dovuta allo stiramento e all'estensione ripetuti di alcune zone della pelle, in particolar modo del viso. Anche la carenza di elastina, proteina a cui si deve la morbidezza della pelle, ha un certo ruolo. La sua diminuzione causa l'aumento di volume della pelle.

Precauzioni importanti:

- Non passare mai la testina direttamente sopra le labbra.



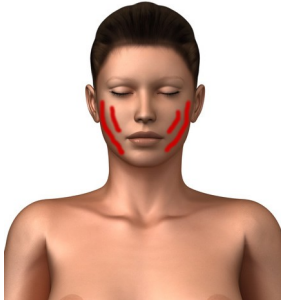
- Fronte

Le rughe fronte sono alcune delle più note rughe d'espressione. Come s'intuisce dallo stesso termine, la loro formazione dipende dai movimenti che compie il viso quando comunica gli stati d'animo.

Una ruga è una piega sulla superficie della pelle. Essa consiste in un cedimento delle strutture cutanee dovuto ad una carenza di collagene, dovuta allo stiramento e all'estensione ripetuti di alcune zone della pelle, in particolar modo del viso. Anche la carenza di elastina, proteina a cui si deve la morbidezza della pelle, ha un certo ruolo. La sua diminuzione

causa l'aumento di volume della pelle.

ATTENZIONE: in caso di problemi di salute particolari, è tuttavia raccomandato chiedere consiglio a un professionista della salute.

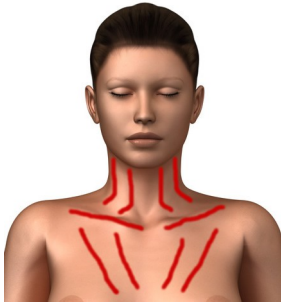


- Guance

Sulle guance possono comparire le rughe geniene, che tagliano verticalmente la guancia, conferendo al viso un'espressione stanca ma vissuta.

Una ruga è una piega sulla superficie della pelle. Essa consiste in un cedimento delle strutture cutanee dovuto ad una carenza di collagene, dovuta allo stiramento e all'estensione ripetuti di alcune zone della pelle, in particolar modo del viso. Anche la carenza di elastina, proteina a cui si deve la morbidezza della pelle, ha un certo ruolo. La sua diminuzione

causa l'aumento di volume della pelle.



- Collo e décolleté

Le rughe del collo e del décolleté sono rughe molto sottili e danno alla pelle un'aria molto stropicciata soprattutto appena svegli la mattina.

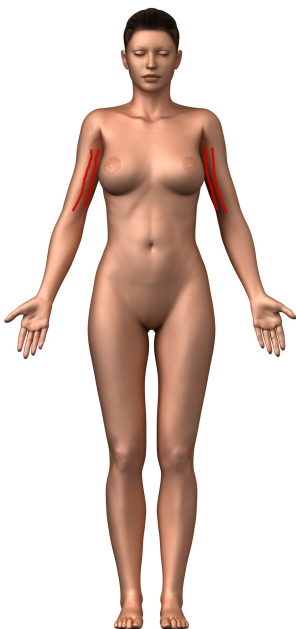
Quelle del décolleté si dirigono dallo sterno verso le clavicole e hanno una forma che ricorda un pochino un ventaglio mentre quelle del collo, cosiddette collane di Venere, hanno un andamento orizzontale sul collo.

Una ruga è una piega sulla superficie della pelle. Essa consiste in un cedimento delle strutture cutanee dovuto ad una carenza di collagene, dovuta allo stiramento e all'estensione ripetuti di alcune zone della pelle, in

particolar modo del viso. Anche la carenza di elastina, proteina a cui si deve la morbidezza della pelle, ha un certo ruolo. La sua diminuzione causa l'aumento di volume della pelle.

Precauzioni importanti:

- Non passare mai la testina sopra la zona tiroidea.



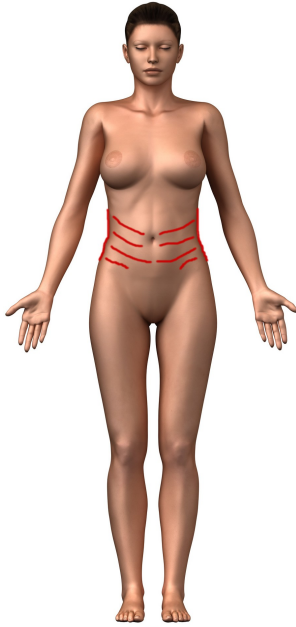
- Braccio

Rilassamento cutaneo delle braccia (in particolare dell'interno braccio) che hanno perso tonicità, dovuto ad un impoverimento nella struttura elastica della pelle: il collagene.

È un normale processo di invecchiamento della pelle, provocato da una somma di fattori, tra i quali il principale è un vero e proprio impoverimento sostanziale del derma.

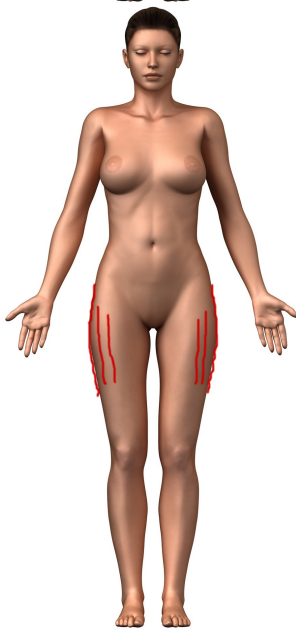
Avanzare dell'età, dimagrimento, accumuli adiposi e lassità tissutale possono determinare un aspetto appesantito o grinzoso delle braccia, visibile soprattutto in particolari posizioni o in movimento.

ATTENZIONE: in caso di problemi di salute particolari, è tuttavia raccomandato chiedere consiglio a un professionista della salute.



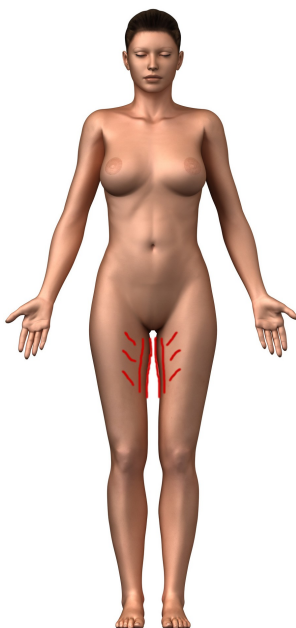
- Pancia

Lassità della pelle nella zona addominale dovuta a gravidanze, dimagrimento e trascorrere del tempo. Rilassamento cutaneo e tissutale, accumuli adiposi e perdita di continenza della parete muscolare sono le problematiche più frequenti. L'addome perde la sua forma naturale, la cute diventa lassa e perde la sua elasticità fino a formare pieghe ed adattarsi sul pube.
Carenza di collagene ed elastina dovuta ad invecchiamento della pelle.



- Coscia

La cellulite nella coscia, indica una condizione alterata del tessuto sottocutaneo che è ricco di cellule adipose. Si trova sotto la pelle ed è caratterizzata da ipertrofia delle cellule adipose, dove, negli spazi intracellulari si accumulano liquidi in eccesso (residui dei processi biochimici dell'organismo). Inoltre la cute tende a perdere elasticità e tono dovuto alla carenza di produzione di collagene ed elastina come conseguenza dell'invecchiamento della pelle.



- Interno coscia

Rilassamento e perdita di tono nell'interno coscia. La cute tende a perdere elasticità e tono dovuto alla carenza di produzione di collagene ed elastina come conseguenza dell'invecchiamento della pelle.
L'interno coscia, soprattutto nella parte alta, vicino all'inguine, è un punto problematico per l'elasticità cutanea della zona. Le sollecitazioni meccaniche cui la pelle è sottoposta continuamente accelerano il processo di invecchiamento; infatti anche una buona parte di persone giovani lamenta il problema del rilassamento dell'interno coscia.

ATTENZIONE: in caso di problemi di salute particolari, è tuttavia raccomandato chiedere consiglio a un professionista della salute.



- Glutei

I glutei sono una zona molto colpita dal rilassamento, in parte per motivi costituzionali (soprattutto nelle donne che tendono ad accumulare adipe nel distretto inferiore del corpo), e in parte per mancanza di adeguata attività fisica e dimagrimenti. Il peso dei tessuti è attratto dalla forza di gravità che, unitamente alla rallentata produzione di collagene, produce il rilassamento della pelle e la mancanza di tono. I glutei appaiono scesi e la pelle priva di elasticità.

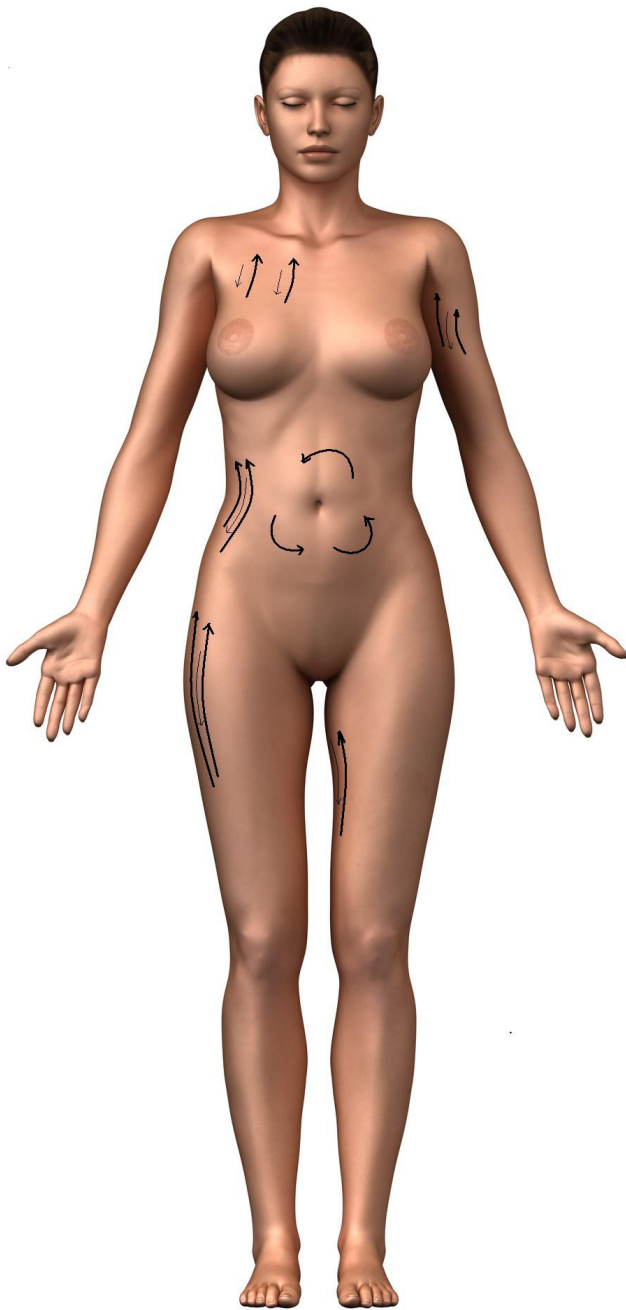
La cellulite estetica nei glutei, indica una condizione alterata del tessuto sottocutaneo che è ricco di cellule adipose. Si trova sotto la pelle ed è caratterizzata da ipertrofia delle cellule adipose, dove, negli spazi intracellulari si accumulano liquidi (residui dei processi biochimici dell'organismo) in eccesso.



- Ginocchio

Rilassamento e perdita di tono nella parte interna del ginocchio. La cute tende a perdere elasticità e tono dovuto alla carenza di produzione di collagene ed elastina come conseguenza dell'invecchiamento della pelle.

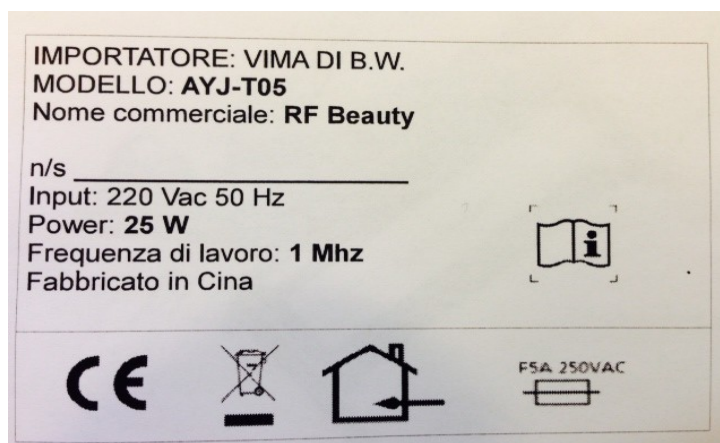
ATTENZIONE: in caso di problemi di salute particolari, è tuttavia raccomandato chiedere consiglio a un professionista della salute.



CARATTERISTICHE TECNICHE

Frequenza di emissione:	1 MHz.
Sistema di accoppiamento	Resistivo
Potenza	25 W
Uscite:	1 - Manipolo bipolare con interruttore 1 - Manipolo tripolare con interruttore 1 - Manipolo CRIO
Alimentazione:	A rete 220V 50/60 Hz
Display:	Luminoso
Dimensioni:	21,5 x 29,5 x 10 cm.
Manuale:	Italiano
Certificazione	CE
Modello	AYJ-T05

Etichetta:



Descrizione dei simboli:

	<p>Smaltimento dei rifiuti (Direttiva RAEE) Simbolo RAEE (Rifiuti apparecchiature Elettriche ed Elettroniche). Simbolo di riciclaggio. Il simbolo RAEE utilizzato per questo prodotto indica che quest'ultimo non può essere trattato come rifiuto domestico. Lo smaltimento corretto di questo prodotto contribuirà a proteggere l'ambiente. Per maggiori informazioni sul riciclaggio di questo prodotto, rivolgersi all'ufficio competente del proprio ente locale, alla società addetta allo smaltimento dei rifiuti domestici o al negozio dove è stato acquistato il prodotto.</p>
	<p>Attenzione. Leggere la documentazione allegata</p>
	<p>Prodotto conforme alla Direttiva della Comunità Europea</p>

Destinazione e ambito d'uso: Uso estetico.

Distribuito da:

VIMA di B.W. (Mesis®)

Corso Einaudi 41

10129 Torino, Italy

P.I. 08218930017

email: healthitaly@gmail.com

MANUTENZIONE E RISOLUZIONE DEI PROBLEMI

Non posizionate l'apparecchiatura o gli accessori vicino a fonti di calore dirette o indirette.



Non posizionare l'apparecchiatura o li accessori in zone umide o bagnate. Non bagnare in nessun modo l'apparecchiatura, non versare nessun liquido sopra l'apparecchiatura o gli accessori.



Non lavare con acqua o detersivi l'apparecchiatura e gli accessori. Passare semplicemente un panno umido.



Non riponete l'apparecchiatura con i suoi accessori in zone particolarmente fredde o sotto lo zero. Potrebbe danneggiarsi in modo serio.



Se non utilizzate l'apparecchiatura per un lungo periodo, riponetela nella propria scatola.



Ambiente d'uso e custodia

- Utilizzate e mantenete l'apparecchiatura e i suoi accessori in ambiente pulito e con una temperatura compresa tra i 5 – 60 °C, umidità 30 – 85%;
- Non utilizzare in ambienti esterni.

Risoluzione dei problemi

Problema	Possibili cause	Soluzioni
Nessun riscaldamento della testina	<ul style="list-style-type: none"> - Livello di intensità zero (unità in stand-by) - Mancato contatto della testina con la pelle - Tasto di accensione della macchina non premuto - Non si preme abbastanza il tasto sul manipolo - Circuito non funzionante - Dispositivo guasto 	<ul style="list-style-type: none"> - Aumentare il livello di intensità - Far combaciare bene la testina bipolare o tripolare con la pelle attraverso la crema conduttrice, premere leggermente - Premere il tasto di accensione della macchina, si accenderanno i led - Assicurarsi di premere correttamente il tasto dietro la testina durante il trattamento - Controllare che il cavo della corrente sia correttamente collegato - Contattare il rivenditore

GARANZIA

- L'apparecchio è garantito al primo utilizzatore per il periodo di ventiquattro (24) mesi, tre (3) mesi per gli applicatori e gli accessori (elettrodi, cavi etc...) dalla data di acquisto per difetti di materiali o di fabbricazione, purché utilizzato appropriatamente e mantenuto in normali condizioni di efficienza.
- La validità della garanzia, nel caso in cui l'utilizzatore utilizzi lo stesso a scopo professionale, è di dodici (12) mesi dalla data di acquisto contro difetti di materiali o di fabbricazione, purché utilizzato appropriatamente e mantenuto in normali condizioni di efficienza.
- Garanzia sulle apparecchiature: 2 anni (1 anno per utilizzo professionale);
- Garanzia sugli accessori e applicatori (cavi ed elettrodi inclusi): 3 mesi.

La validità della garanzia è limitata nei seguenti casi:

- Nessuna garanzia per accessori e materiali da considerarsi "di consumo"
- La presente Garanzia è valida ed efficace nel paese dove il Prodotto è stato acquistato. Nel caso in cui il prodotto sia stato acquistato in un qualsiasi paese della Comunità Europea, la garanzia è comunque valida in tutti i suoi paesi.
- Problemi dovuti a cadute o ad un utilizzo errato del voltaggio;
- Se l'apparecchio è stato aperto o modificato da personale non autorizzato;
- Se l'apparecchio è stato utilizzato in ambienti non idonei;
- Se l'apparecchio non è stato utilizzato seguendo le indicazioni del presente manuale.

Per usufruire del servizio di garanzia, l'utente deve rispettare le seguenti clausole di garanzia:

- I prodotti dovranno essere consegnati per la riparazione a cura e spese del Cliente negli imballaggi originali.
- La garanzia del prodotto sarà subordinata all'esibizione di un documento che attesta la data di acquisto del prodotto.
- La riparazione non avrà effetto sulla data originale di scadenza della garanzia e non porterà il rinnovo o l'estensione della stessa.
- Nel caso in cui, all'atto dell'intervento di riparazione, non si riscontri alcun difetto del prodotto stesso, saranno comunque addebitate le spese relative alla verifica tecnica.
- La garanzia decade ove il guasto sia stato determinato da: urti, cadute, uso errato od improprio del prodotto, utilizzo di un alimentatore o caricabatterie non originale, eventi accidentali, alterazione del prodotto, sostituzione/distacco dei sigilli di garanzia e/o manomissione del prodotto.
- La stessa inoltre non copre danni causati durante il trasporto per utilizzo di imballi non idonei.
- La garanzia non risponde della impossibilità di utilizzazione del prodotto, di altri costi incidentali o consequenziali o di altre spese sostenute dall'acquirente.

ASSISTENZA AI PRODOTTI

In caso di guasto o malfunzionamento del dispositivo, rivolgersi al proprio rivenditore.

Manuale d'uso stampato e distribuito da VIMA di B.W.
Vietata la riproduzione, anche parziale del presente manuale!

VIMA di B.W.

DICHIARAZIONE DI CONFORMITA' DECLARATION OF CONFORMITY

Nome del fabbricante: AY PLUS DEVELOPMENT (hk) CO.,LTD

Indirizzo: FLAT/RM A35 18/F KINGSWELL COMM TOWER 171 LOCKHART RD WANCHAI (HK)

Distribuito da: VIMA di B.W.

Indirizzo Sede Legale: **CORSO EINAUDI 4110129 TORINO**

Indirizzo Logistica: **Via Marco Polo 17, 10129 Torino**

dichiara che i seguenti prodotti:

Modello: AYJ – T05

Nome commerciale: RF Beauty

funzione specifica: **Macchina a radiofrequenza per trattamenti estetici**

è conforme al DECRETO 12 MAGGIO 2011, N.110

è conforme ai requisiti essenziali della Direttiva Comunitaria EMC 2004/108/CE, LVD 2006/95/CE, ROHS 2011/65/UE applicabili al prodotto, in riferimento alle seguenti normative armonizzate:

conforms to Decree 12 May 2011, N. 110

conforms to essential requirement according to ECC Directive EMC 2004/108/CE, LVD 2006/95/CE, ROHS 2011/65/UE in reference to following standards

EN 55014 – 1: 2006 + A1:2009 + A2: 2011

EN 55014 –2 : 1997 + A1: 2001 + A2: 2008

EN 61000-3-2: 2006 + A1: 2009 + A2: 2009

EN 61000-3-3: 2008

EN 60335-1: 2012


EN 60335-2-27: 2010

EN 62233: 2008

CEI 62-39:1998

TORINO, 12/10/2013

Firma



BOTTEGA WALTER
C.so Einaudi, 41
10129 TORINO
P.I. 08218930017
C.F. BTT WTR 72E24 L219H

