




IT

STUFA ALOGENA

house



ISTRUZIONI PER L'USO

Leggere attentamente le istruzioni prima di far funzionare l'apparecchio oppure fare manutenzione. Osservare tutte le istruzioni di sicurezza; la mancata osservanza delle istruzioni può portare a incidenti e/o danni. Conservare queste istruzioni.

INFORMAZIONI GENERALI DI SICUREZZA

- Utilizzare questa stufa alogena solo come descritto in questo manuale. Qualsiasi altro uso non consigliato dal costruttore può causare incendi, scosse elettriche, o incidenti a persone.
- Assicurarsi che il tipo di alimentazione elettrica sia conforme alle richieste elettriche della stufa alogena (220-240V~50Hz).
- Questo prodotto non è un giocattolo. I bambini devono essere debitamente supervisionati al fine di assicurarsi che non giochino con l'apparecchio.
- Questo apparecchio non è destinato a persone (bambini inclusi) con ridotte capacità fisiche, sensoriali o mentali, oppure senza la necessaria esperienza e conoscenza, a meno che non abbiano ricevuto la necessaria supervisione o formazione per l'uso dell'apparecchio da una persona responsabile per la loro sicurezza.
- Non restringere le griglie di ingresso ed uscita aria.
- La stufa alogena si riscalda molto durante l'uso con rischio di scottature. Evitare pertanto il contatto della pelle non protetta con la superficie calda.
- Tenere materiali infiammabili come mobili, cuscini, coperte, carte, vestiti, tende ed altro a una distanza di 1 m dal davanti, dai lati e dal retro.
- Disinserire l'alimentazione della rete in caso di non utilizzo o pulizia.
- Non usare la stufa alogena in ambienti polverosi o in presenza di vapori infiammabili (ad esempio in un'officina o in un garage).
- Non posizionare nulla sul prodotto; non appendere indumenti bagnati sulla stufa alogena.
- Utilizzare la stufa alogena in un ambiente ben ventilato.
- Non permettere che le dita o oggetti estranei entrino nelle griglie di entrata o di uscita dell'aria poiché questo può causare una scossa elettrica o un incendio o danneggiare la stufa alogena.
- Per prevenire incendi non bloccare né manomettete le griglie in alcuna maniera mentre la stufa alogena è in funzionamento.
- **Non utilizzare l'apparecchio in presenza di fili o spine danneggiati.** Se il filo dell'alimentazione è danneggiato dovrà essere sostituito dal produttore, dal suo rivenditore o da una persona similmente qualificata onde evitare rischi.
- Non utilizzare la stufa alogena se è stata fatta cadere da una certa altezza o se è stata danneggiata in qualche modo. Contattare un centro assistenza per far controllare la stufa alogena o effettuare riparazioni elettriche o meccaniche.
- La più comune causa di surriscaldamento è l'accumulo di polvere nell'apparecchio. Rimuovere gli accumuli di polvere estraendo la spina e pulendo le griglie con l'aiuto di un aspirapolvere.
- Non utilizzare prodotti abrasivi per pulire l'apparecchio. Pulirlo con l'aiuto di uno straccio umido (non bagnato) risciaquato con acqua saponata. Rimuovere la spina dalla presa prima di fare manutenzione.
- Per disconnettere la stufa alogena, mettere la manopola in posizione OFF e rimuovere la spina dalla presa. Tirare solo la spina. Non tirare il cavo quando si spegne la stufa alogena .
- Non collocare nulla sul cavo e non piegare il cavo.
- E' sconsigliato l'uso di prolunghe, perchè la prolunga potrebbe surriscaldarsi e provocare un rischio di incendio. Non utilizzare mai una singola prolunga per far funzionare più di un apparecchio.
- Non immergere il filo, la spina o qualsiasi altro elemento dell'apparecchio in acqua o in altri liquidi.
- Non toccare la spina con le mani bagnate.
- Non posizionare la stufa alogena sopra o in prossimità di un'altra fonte di calore.

AVVERTENZA: NON COPRIRE LA STUFA ALOGENA ONDE EVITARNE IL SURRISCALDAMENTO.

Il simbolo sottostante significa appunto questo



- Pericolo di incendio se, durante il funzionamento, la stufa alogena è coperta da oppure è a contatto con materiale **infiammabile** comprese tende, drappaggi, coperte ecc. **TENERE LA STUFA ALOGENA LONTANO DA TALI MATERIALI.**
 - Non collegare la stufa alogena all'alimentazione prima che sia stata correttamente assemblata o posizionata.
 - Non fare andare il cavo sotto a tappeti. Non coprire il cavo con coperte, tappeti o simili. Porre il cavo lontano da aree trafficate o dove non può essere accidentalmente estratto.
 - Non utilizzare la stufa alogena nelle immediate vicinanze di vasche da bagno, docce, lavabi o piscine.
 - Non posizionare la stufa alogena sotto una presa.
 - Non utilizzare all'aperto.
 - **AVVERTENZA: Non utilizzare la stufa alogena con un programmatore o qualsiasi altro dispositivo esterno che accenda la stufa alogena automaticamente, in quanto sussistono rischi di incendio se la stufa alogena è coperta o posizionata in modo scorretto.**
 - Alla prima accensione la stufa alogena potrebbe emettere un odore leggero e innocuo. Tale odore è la normale conseguenza del primo riscaldamento degli elementi interni riscaldanti e non dovrebbe poi ripresentarsi in seguito.
- ATTENZIONE:**
LA MANOPOLA ON/OFF NON E' L'UNICO MEZZO PER SCOLLEGARE L'ALIMENTAZIONE.
IN CASO DI NON UTILIZZO, SPOSTAMENTO O MANUTENZIONE DELL'APPARECCHIO, ESTRARRE SEMPRE LA SPINA DALLA PRESA.

- Un stufa alogena ha al suo interno parti che generano archi o scintille. Non deve essere utilizzata in aree che potrebbero essere pericolose come ad esempio aree a rischio di incendio, di esplosione, cariche di sostanze chimiche o atmosfere cariche di umidità.
- Non utilizzare l'apparecchio su superfici morbide, come un letto, dove le griglie possono venire coperte. Appoggiare sempre la stufa alogena su una superficie stabile, piana, quando è in funzionamento per evitare che la stufa alogena si capovolga. Mettere il cavo in modo tale che la stufa alogena o altri oggetti non appoggino su di esso.
- Estrarre sempre la spina quando l'apparecchio non è in uso.
- Al fine di evitare incidenti spegnere l'unità se incustodita.
- In caso di anomalie (un rumore anomalo o uno strano odore), spegnere subito l'apparecchio, non tentare di ripararlo e portarlo al centro di assistenza di zona.

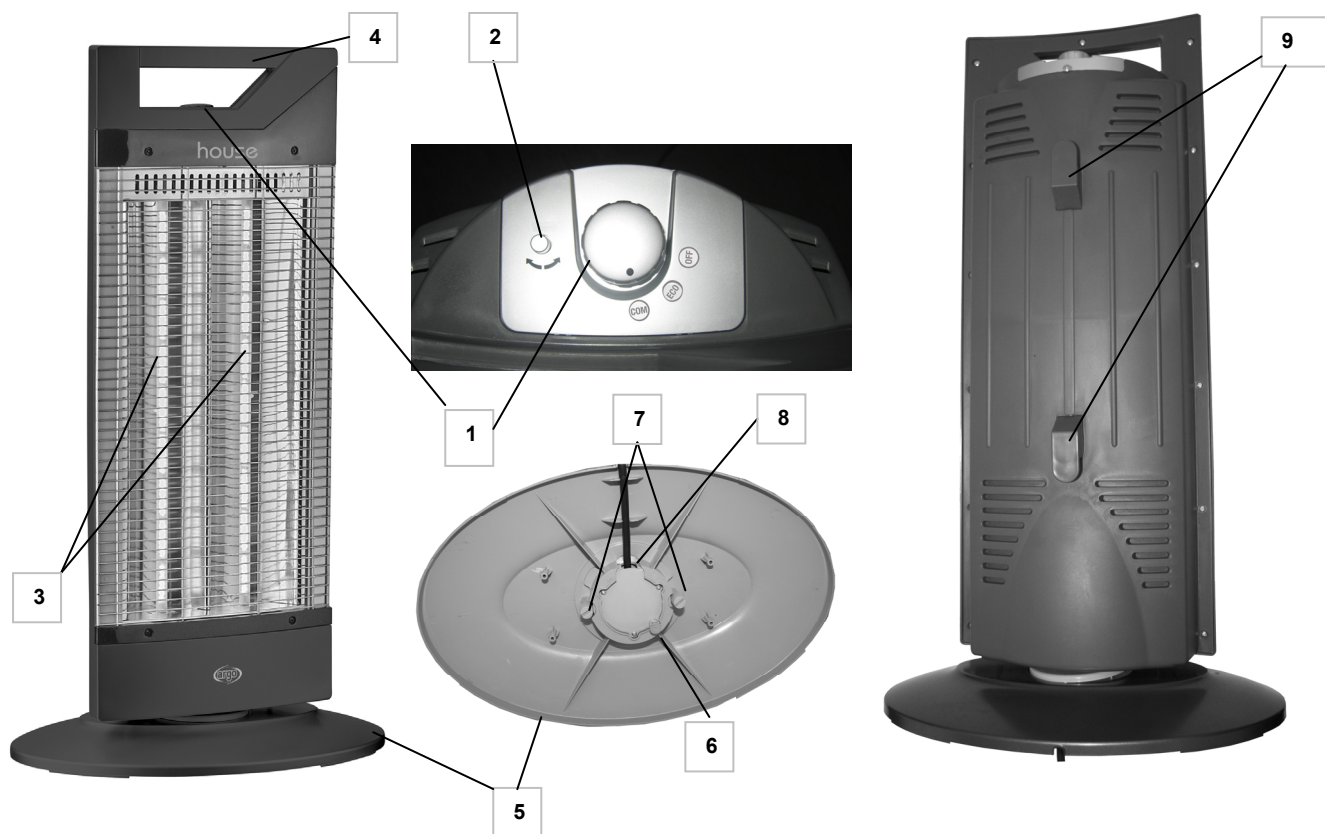
ISTRUZIONI DI MONTAGGIO

Far passare il cavo di alimentazione attraverso il passacavo situato nella parte centrale della base e assemblare il corpo e la base dell'apparecchio con le due viti.

Collocare la stufa alogena in posizione verticale su una superficie piana e stabile.

Utilizzare la maniglia superiore per spostare la stufa.

DESCRIZIONE DELLE PARTI



1. Manopola di accensione e selezione
2. Tasto di oscillazione
3. Lampade alogene
4. Maniglia
5. Base

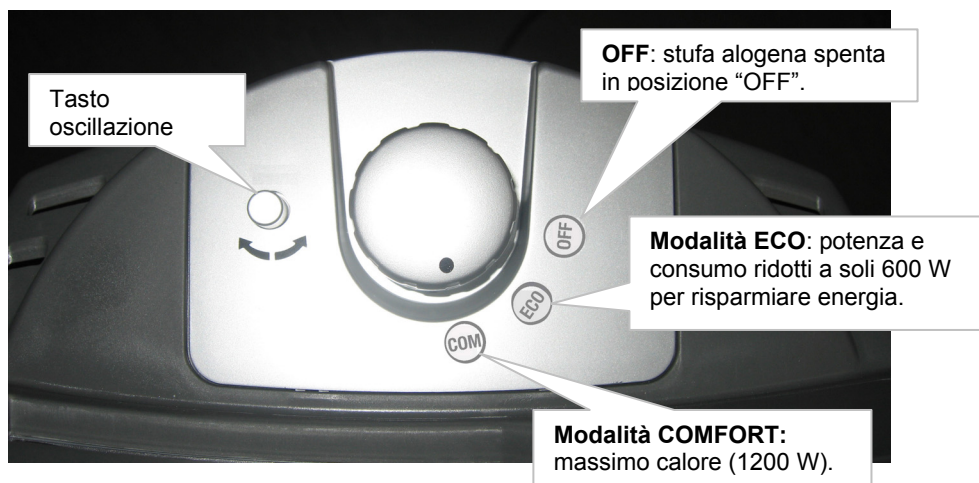
6. Dispositivo antiribaltamento
7. Viti di fissaggio
8. Passacavo
9. Avvolgicavo

COME UTILIZZARE LA STUFA ALOGENA

Collegare il cavo di alimentazione ad una presa di corrente appropriata (220-240V~50Hz).

Porre la manopola di accensione / selezione funzionamento nella posizione desiderata: ECO (600 W) oppure COMFORT (1200 W).

TASTO OSCILLAZIONE: La funzione è operativa in qualsiasi modalità. Premendo questo pulsante la stufa continuerà ad oscillare verso destra e a sinistra. Per escludere l'oscillazione premere questo tasto una seconda volta.



L'apparecchio è dotato di un dispositivo antiribaltamento che interrompe il funzionamento quando il prodotto è inclinato. Non collocare l'apparecchio su un lato oppure sottosopra.

DISPOSITIVO DI SICUREZZA CONTRO IL SURRISCALDAMENTO

In caso di surriscaldamento il sistema di protezione dell'apparecchio disattiva automaticamente gli elementi riscaldanti ed il motore, facendo così interrompere il funzionamento della stufa.

In questo caso:

- spegnere la stufa alogena;
- rimuovere le cause di surriscaldamento (per es. ostacoli di fronte alla griglia di ingresso e/o uscita dell'aria, anomalo accumulo di polvere dentro l'apparecchio, ecc);
- lasciar raffreddare la stufa per 15/20 minuti;
- accendere nuovamente la stufa e verificarne il corretto funzionamento.

Se il malfunzionamento dovesse persistere, rivolgersi ad un Centro Assistenza Autorizzato.

MANUTENZIONE E STOCCAGGIO

ATTENZIONE: ESTRARRE SEMPRE LA SPINA PRIMA DI PULIRE L'APPARECCHIO O FARE MANUTENZIONE. IMPORTANTE: NON IMMERGERE LA STUFA IN ACQUA.

Pulizia della superficie esterna dell'apparecchio

Usare un panno morbido per rimuovere la polvere dalla stufa.

Se la stufa è eccessivamente sporca, usare un panno morbido inumidito con acqua e detergente neutro a temperatura inferiore a 50°C. Lasciare asciugare completamente prima di utilizzare la stufa.

Non applicare detergenti corrosivi o solventi quali benzina. Non lavare l'apparecchio con acqua. Durante la pulizia non usare oli, sostanze chimiche o altri oggetti che possano danneggiare la superficie.

Utilizzare un aspirapolvere per rimuovere la polvere dalle griglie di entrata e uscita dell'aria.

STOCCAGGIO

Nei periodi di non utilizzo, conservare l'apparecchio insieme a questo manuale nella scatola originale in luogo fresco e asciutto.

INFORMAZIONE PER IL CORRETTO SMALTIMENTO DEL PRODOTTO AI SENSI DELLA DIRETTIVA EUROPEA 2002/96/CE

Alla fine della sua vita utile questo apparecchio non deve essere smaltito insieme ai rifiuti domestici. Deve essere consegnato presso appositi centri di raccolta differenziata oppure presso i rivenditori che forniscono questo servizio. Smaltire separatamente un apparecchio elettrico ed elettronico consente di evitare possibili effetti negativi sull'ambiente e sulla salute umana derivanti da uno smaltimento inadeguato e permette di recuperare e riciclare i materiali di cui è composto, con importanti risparmi di energia e risorse. Per sottolineare l'obbligo di smaltire separatamente queste apparecchiature, sul prodotto è riportato il simbolo del cassonetto barrato. Lo smaltimento abusivo del prodotto da parte dell'utente comporta l'applicazione delle sanzioni amministrative previste dalla normativa vigente.




improve your life
www.argoclima.com