

# GENERAL SAFETY NORMS

Please read and save these instructions

**KLINDEX**  
S.r.l.

## **EDWARD 700**



**MANUALE DI MANUTENZIONI  
NORME GENERALI PER LA  
SICUREZZA**  
Leggere e conservare queste istruzioni



**NORMES GENERALES DE SÛRETÉ**  
Prière de lire et de conserver



**GENERAL SAFETY NORMS**  
Please read and save these instructions



**ALLGEMEINE  
SICHERHEITSBESTIMMUNGEN**  
Bitte Lesen und aufbewahren



**NORMAS GE GENERALESE DE  
SESEGURIDAD**  
Lea y conserve estas instrucciones por favor



**LEGGI QUESTO MANUALE DI ISTRUZIONE**

**READ AND SAVE THIS MANUAL BOOK**

**PRIÈRE DE LIRE ET CONSERVER CE LIVRET**

**ANLEITUNSBUCH BITTE LESEN**

**POR FAVOR, LEER Y CONSERVAR ESTAS  
INSTRUCCIONES**

**Italiano:** Questo manuale di istruzione contiene importanti informazioni per l'uso e la sicurezza di questa macchina. Mancare di leggere questo manuale prima di iniziare a operare o tentare di fare qualsiasi riparazione o manutenzione alla vostra macchina potrebbe risultare dannoso a voi o ad altre persone. Potrete causare danni alla macchina o ad altre proprietà o ad altre persone. Prima di utilizzare la macchina dovete accertarvi di utilizzarla secondo le istruzioni riportate in questo libretto.

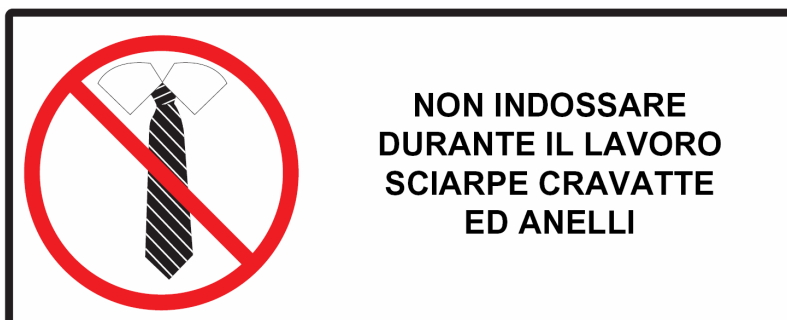
**English:** This book has important information for the use and safe operation of this machine. Failure to read this book prior to operating or attempting any service or maintenance procedure to your machine could result in injury and could be dangerous to you or other people. Damage to your machine or other property could occur. You must receive training in the operation of this machine before operating it. If you or your operator(s) cannot read English have this manual explained very well before attempting to use the machine.

**Français:** Ce livret d'instructions contient d'importantes informations pour l'utilisation et la sûreté de cette machine. Ne pas lire ce livret avant de commencer à travailler ou tenter de faire n'importe quelle réparation ou manutention à votre machine pourrait se révéler pour vous ou pour d'autres personnes dangereux. Vous pourriez causer des dommages à la machine, à vous-même, ou aux autres personnes. Avant de commencer à utiliser la machine vous devez vous assurer qu'elle soit utilisée selon les instructions reportées dans ce livret.

**Deutsch:** Dieses Einleitungsbuch enthält wichtige Informationen für die Haltung dieser Maschine. Das nicht Beachten dieser Informationen, vor der Nützung oder bei selbstständige Reparaturen an Ihrer Maschine, könnte Schaden an Ihnen oder anderen Personen zufügen. Es könnten Schaden an der Maschine und Eigentum Anderer entstehen. Vor der Nutzung dieser Maschine vergewissern Sie sich das alle Anleitungen die dieses Lehrbuch enthält eingehalten werden.

**Espanol:** Este manual de instrucciones contiene importantes informaciones para el uso y la seguridad de esta màquina. No leer este manual antes de empezar a trabajar o intentar realizar cualquier reparaciòn o manutenciòn sobre esta màquina podria causar daños a la màquina, a la propiedad o a otras personas. Antes de utilizar la màquina tienen que verificar que sea utilizada segun las instrucciones descritas en este manual.

**ISTRUZIONI PER LA SICUREZZA / OPERATOR  
SAFETY INSTRUCTIONS / INSTRUCTIONS POUR LA  
SECURITÉ / SICHERHEITS GEBRAUCHSEINLEITUNG /  
INSTRUCCIONES DE SEGURIDAD**



# ISTRUZIONI PER LA SICUREZZA

I

**AVVERTIMENTO:** Mancare di leggere e osservare tutte le indicazioni di pericolo potrebbe causare gravi ferite o morte. Leggi e osserva tutte le indicazioni di pericolo che trovi nel tuo proprio manuale di istruzione

**AVVERTIMENTO:** Mancare di leggere e osservare tutte le indicazioni di avvertimento potrebbe risultare pericoloso a te o ad altre persone o causare danni alla proprietà. Leggi e osserva tutte le indicazioni di avvertimento che trovi nel tuo manuale di istruzione o sulla macchina.

**AVVERTIMENTO:** Mancare di leggere e osservare tutte le indicazioni di prudenza potrebbe risultare dannoso alla macchina o ad altre proprietà. Leggi e osserva tutte le indicazioni di prudenza che trovi nel libretto di istruzione o sulla macchina.

**PERICOLO:** Mancare di leggere e osservare il MANUALE DI ISTRUZIONE prima di iniziare a operare con questa macchina o tentare qualsiasi riparazione alla macchina potrebbe causare danni fisici a te o ad altre persone o altra proprietà. Devi acquistare dimestichezza nell'uso della macchina prima di iniziare ad usarla.

**PERICOLO:** Operare con una macchina che non è perfettamente o completamente assemblata, potrebbe causare danni alle persone o alla proprietà. Non operare con la macchina fino a che non è completamente e perfettamente assemblata. Ispeziona la macchina prima di iniziare a operare. Usa questa macchina solo come descritto nel manuale di istruzione. Usa solo gli attacchi e i ricambi originali.

**PERICOLO:** La macchina può causare esplosioni quando opera vicino a materiali infiammabili o vapori. Non usare questa macchina vicino a carburanti, polveri combustibili, solventi o altri materiali infiammabili.

**PERICOLO:** Usare la macchina con un filo elettrico danneggiato potrebbe causare un pericoloso corto circuito elettrico. Non usare il filo elettrico per trasportare o tirare la macchina. Tieni il filo elettrico lontano da superfici riscaldate. Non collegarsi alla presa di corrente mediante una spina non regolamentare o spingendo sulla corda.

**PERICOLO:** Pericolosi corti circuiti potrebbero accadere se la manutenzione o le riparazioni vengono eseguite su una macchina che non è stata appropriatamente scollegata dalla presa di corrente. Scollegare la macchina dalla presa di corrente elettrica prima di iniziare qualsiasi riparazione o manutenzione di servizio.

**AVVERTIMENTO:** Operando con una macchina senza osservare tutte le etichettature, simboli di pericolo etc potrebbe risultare pericoloso per la vita. Leggi tutte le etichettature e guarda tutti i simboli di pericolo prima di iniziare a operare. Accertati che tutte le etichettature sono attaccate o fissate alla macchina. Richiedi il ripristino delle etichettature al tuo distributore se dovessero mancare.

**AVVERTIMENTO:** i componenti elettrici possono subire un corto circuito se esposti ad acqua o umidità. Tieni i componenti elettrici asciutti. Immagazzinare sempre la macchina in un locale asciutto.

**AVVERTIMENTO:** Usare questa macchina per spostare o muovere altri oggetti o per arrampicarsi, potrebbe risultare pericoloso alla vita delle persone o danneggiare la macchina. Non usare questa macchina come un gradino o come una sedia. Non permettere che sia usata come un giocattolo, presta particolare attenzione se devi necessariamente usarla vicino ai bambini. Non permettere che sia usata da bambini.

**PERICOLO:** Spostare o modificare parti di questa macchina può causare ferite e/o danni. Tieni mani, piedi, capelli, dita e ogni parte del corpo lontani dalle parti in movimento e dalle aperture.

**ATTENZIONE:** L'utilizzo della macchina per scopi non esplicitamente indicati dal Fabbricante, esonera il Fabbricante da qualsiasi responsabilità civile e penale.

**PERICOLO** Non usare la macchina in maniera impropria. Non usare la macchina in posizione rovesciata. Prestare attenzione che acqua o polvere dannosa non entri all'interno della macchina.

**PERICOLO** Non usare la macchina come massaggiatrice per il vostro o altri corpi. E' pericoloso.

**PERICOLO** Può accadere un corto circuito se prendi la presa elettrica o la inserisci con le mani bagnate.

**PERICOLO:** Non lavare la macchina mediante spruzzi d'acqua. Non immergere la macchina in acqua o altri liquidi.

**PERICOLO:** Non mettere nessun oggetto dentro le feritoie. Non usare la macchina con le feritoie bloccate. Tieni la macchina libera da polvere, capelli e da qualsiasi cosa possa ridurre il flusso di aria.

**AVVERTENZA** Danni all'operatore possono essere causati quando si lavora pulendo scale e/o aree difficili senza usare extra prudenza. Usa molta attenzione quando pulisci scale o aree strette e difficili.

**AVVERTENZA** I componenti usati nell'imballaggio (ie, buste o sacchi di plastica etc.) possono essere pericolosi. Tieni lontano da bambini e/o animali.

**IL FABBRICANTE NON PUÒ ESSERE CONSIDERATO RESPONSABILE** per i danni causati a persone o a proprietà a causa di uso incorretto e non autorizzato della macchina. La macchina non va utilizzata per impieghi non indicati nel Manuale di Istruzione.

**MANUTENZIONE E RIPARAZIONE DEVONO ESSERE ESEGUITE** solo a mezzo di personale qualificato. Le parti di ricambio eventualmente da sostituire vanno sostituite solo con parti di ricambio originali. Nessuna responsabilità può essere addebitata al fabbricante per danni eventualmente causate da macchine con parti di ricambio sostituiti con non originali.

**PERICOLO** L'uso della macchina per qualsiasi impiego non specificato in questo Manuale di Istruzione può essere pericoloso e va evitato.

**TUBI E PARTI ASPIRANTI** devono essere tenuti lontano dal corpo e specialmente da orecchi, occhi, bocca, naso ed altre parti delicate del corpo.

**PERICOLO:** Se la macchina è dotata di filtri in carta e/o in stoffa, non usare la macchina senza i filtri. Potrebbe essere pericoloso per le persone o per la macchina.

**NON LASCIARE** la macchina accesa senza la vostra sorveglianza.

**SE AVETE BISOGNO DI CAVI DI PROLUNGA** assicuratevi che il cavo aggiunto sia regolamentare e compatibile con la macchina.

**NON PULIRE** spruzzando acqua.

**NON IMMERGERE** in acqua o in altri liquidi.

**TIENI LA MACCHINA pulita.**

**TIENI** spazzole e altri accessori in buone condizioni.

**RIMPIAZZA** qualsiasi parte danneggiata subito.

**ASSICURATI** che l'ambiente di lavoro sia ben illuminato, che l'area in cui lavori sia libera da ostruzione e da altre persone.

**QUANDO LAVORI PRENDI LE NECESSARIE PRECAUZIONI PER GARANTIRE LA SICUREZZA DELL'OPERATORE E DI QUALSIASI ALTRA PERSONA POSSA TROVARSI NELLE VICINANZE. Per esempio :**

- Lavando o pulendo, **indossa scarpe antiscivolo.**
- Levigando usa abiti protettivi e occhiali di sicurezza, protezione per le orecchie e maschere antipolvere.

# OPERATOR SAFETY INSTRUCTIONS



**DO NOT USE** this machine without reading this manual. This manual has important information for the use and safe operation of this machine. Failure to read and observe all DANGER and/or WARNING statements could result in severe injury or death. Read and observe all WARNING statements found in your OWNER'S MANUAL and on your machine.

**DANGER:** Failure to read and observe all WARNING statements could result in injury to you or to other personnel. Property damage could occur as well. Read and observe all WARNING statements found in your OWNER'S MANUAL and on your machine.

**DANGER:** Failure to read and observe all WARNING statements could result in damage to the machine or to other property. Read and observe all WARNING statements found in your OWNER'S MANUAL.

**DANGER:** Operating with a machine that is not completely or fully assembled could result in injury or property damage. DO NOT USE this machine until it is completely assembled. Inspect the machine carefully before operating it. Use only as described in this manual. Use only recommended attachments.

**DANGER:** Operating a machine without all labels, decals etc, could result in injury or damage. READ all machine labels before attempting to operate the machine.

**DANGER:** Electrical machines can cause an explosion when operating near inflammable materials and vapours. DO NOT USE this machine with or near fuels, grain dust, solvent, thinners or other inflammable materials.

**DANGER:** Using machines with a damaged power cable could result in an electrocution. DO NOT USE the machine with a damaged power cable.

**DO NOT** run the machine over the power cable during operation.  
**DO NOT** use the electrical cord to move the machine.  
**KEEP** cord away from heated surfaces.

**DO NOT** lift or pull the machine by any of the operating triggers. Use the main handle.

**DANGER:** DO NOT unplug the machine by pulling on the cord. Grasp the plug not the cord. Electrocution could occur if you handle the plug or appliance with wet hands.  
**DO NOT** handle the plug or appliance with wet hands.

**DANGER:** DO NOT attempt machine maintenance or cleaning unless the plug has been removed from the electric supply outlet.

**DANGER:** Electrical components may 'short-out' if exposed to water or moisture. KEEP the electrical components of the machine dry. Always store the machine in a dry place.

**WARNING:** Use of this machine to move other objects or to climb on could result in injury to the operator or damage to the machine. DO NOT use the machine as a step or furniture. DO NOT allow it to be used as a toy. Pay extremely close attention if it is necessary to use the machine near children. Keep the machine out of reach of children and/or animals.

**WARNING:** Moving parts of this machine can cause injury and/or damage. KEEP hands, feet, loose clothing, hair, fingers, and all parts of the body away from machine openings and moving parts.

**DANGER:** The machine may 'short-out' or '-burn-out' if openings and/or cooling vents are blocked. DO NOT put any object into the openings. DO NOT use with wet hands. DO NOT handle plug or appliance with wet hands.

**WARNING:** Damage could occur to the machine if openings are blocked. DO NOT use the machine with any openings blocked. KEEP FREE from dust, lint, hair and anything that may reduce air flow. DO NOT insert any foreign objects into any machine openings.

**WARNING:** Injury could occur to the operator and/or damage to the machine could occur when cleaning stairs, unless extra caution is used. Use extra caution when cleaning stairs or difficult areas.

**WARNING:** DO NOT use the machine upside down. The dust or the water could go inside the machine and cause electrocution.

**WARNING:** If the machine has dust bag and/or filter, injury could occur to the operator or the machine if used without dust bag and/or filters. DO NOT use the machine without its proper dust bag and/or filters in place.

**WARNING:** DO NOT use the machine as a massager for your or any other person's body. It is extremely dangerous.

## **WARNING:**

**DO NOT** clean by spraying water.

**DO NOT** immerse into water or moisture.

**KEEP** your machine clean.

**KEEP** your brushes or any accessories in good condition.

**REPLACE** any worn or damaged parts immediately.

**ENSURE** that the working area is clear of obstructions and/or people.

**ENSURE** that the working area is sufficiently illuminated to work well.

**DANGER:** Components used in packaging (ie, plastic bags) can be dangerous. KEEP away from children and animals.

**THE MANUFACTURER CANNOT BE HELD RESPONSIBLE** for any damage/injury caused to persons or property, because of the incorrect use of the machine or due to procedures being used which are not specified in this instruction manual.

**SERVICE AND REPAIRS MUST BE** carried out by qualified personnel only. Replacement and or spare parts for the machine must be from the original manufacturer only.

**DANGER:** Electrocution could occur if maintenance and repairs are performed on a unit that is not properly disconnected from the power source. Disconnect the power supply before attempting any maintenance or service.

**THE USE OF THE MACHINE** for anything not specified in this manual may be dangerous and must be avoided. The manufacturer is not liable to any responsibility if the machine is used for purposes other than those specified in this manual.

**TUBES AND ACCESSORIES** should be kept away from the body, especially delicate areas such as the eyes, ears and mouth.

**DANGER:** If the machine has paper and/or fabric filters, do not use the machine without these filters properly installed. In proper use and lack of filters may result in injury to the operator or damage to the machine and property.

**DO NOT LEAVE** the equipment unattended whilst in use.

**SHOULD EXTENSION CABLE** be used, ensure that the cable rating is suitable for use with the equipment.

**DANGER:** When using the equipment always ensure that all necessary precautions are taken to guarantee the safety of the operator and any other person who may be affected. When necessary:

- **use protective clothing** such as safety glasses, gloves, non-slip footwear, respiratory mask when working in dusty and/or unventilated areas, ear protection.

# INSTRUCTIONS POUR LA SECURITÉ



**AVERTISSEMENT :** Ne pas lire et ne pas observer toutes les indications de danger pourrait causer de graves blessures ou la mort. Lire et observer toutes les indications de danger que vous trouvez dans ce livret.

**AVERTISSEMENT :** Ne pas lire et ne pas observer toutes les indications de danger pourrait être dangereux pour vous, pour d'autres personnes ou causer des dommages à la propriété. Lire et observer toutes les indications de danger que vous trouvez dans ce livret d'instructions ou sur la machine.

**AVERTISSEMENT :** Ne pas lire et ne pas observer toutes les indications de prudence pourrait résulter nuisible pour la machine ou à la propriété. Lire et observer toutes les indications de prudence que vous trouvez dans ce livret d'instructions ou sur la machine.

**DANGER :** Ne pas lire et ne pas observer le LIVRET D'INSTRUCTIONS avant de commencer à travailler avec cette machine ou tenter n'importe quelle réparation à la machine pourrait causer des dommages physiques à vous ou à d'autres personnes ou à la propriété.

Vous devez vous familiariser avec la machine avant de commencer à l'utiliser.

**DANGER :** Travailler avec une machine qui n'est pas complètement ou parfaitement assemblée, pourrait causer des dommages aux personnes ou à la propriété. Ne pas travailler avec la machine jusqu'à ce qu'elle soit complètement ou parfaitement assemblée. Contrôler la machine avant de commencer à travailler.

Utiliser cette machine seulement comme décrit dans ce livret d'instructions. Utiliser seulement les attaches et les pièces de rechange originales.

**DANGER :** La machine peut provoquer des explosions quand elle est utilisée près de matériaux ou de vapeurs inflammables. Ne pas utiliser cette machine près de carburants, poudres combustibles, solvants ou autres matériaux inflammables.

**DANGER :** Utiliser la machine avec un câble électrique endommagé pourrait causer un dangereux court-circuit. Ne pas le câble électrique pour transporter ou tirer la machine. Tenir le câble électrique loin des superficies réchauffées. Ne pas brancher à la prise de courant avec une prise non réglementaire ou en forçant sur le câble.

**DANGER :** De dangereux court-circuits pourraient se produire si la manutention ou les réparations viennent effectuées sur une machine qui n'a pas été débranchée de la prise de courant. Débrancher la machine de la prise de courant électrique avant de commencer toute réparation ou manutention de service.

**AVERTISSEMENT :** En travaillant avec une machine sans observer toutes les étiquettes, symboles de danger etc... pourrait résulter dangereux pour la vie. Lire toutes les étiquettes et regarder tous les symboles de danger avant de commencer à travailler, s'assurer que toutes les étiquettes sont collées ou fixées sur la machine. Demander à votre distributeur de remettre toutes les étiquettes si celles-ci devaient manquer.

**AVERTISSEMENT :** Les composants électriques peuvent subir un court-circuit si exposés à l'eau ou à l'humidité. Tenir les composants électriques au sec. Ranger toujours la machine dans un endroit sec.

**AVERTISSEMENT :** Utiliser cette machine pour déplacer ou bouger d'autres objets, ou pour monter dessus, pourrait résulter dangereux pour la vie des personnes ou endommager la machine. Ne pas utiliser cette machine comme un escabeau ou comme une chaise. Ne pas permettre qu'elle soit utilisée comme un jouet, prêter une particulière attention si vous devez obligatoirement l'utiliser près d'enfants. Ne pas permettre qu'elle soit utilisée par des enfants.

**DANGER :** Déplacer ou modifier des parties de cette machine peut causer des blessures et/ou des dommages. Tenir mains, pieds, cheveux, doigts et toute partie du corps loin des ouvertures ou des parties de la machine en mouvement.

**DANGER :** Ne pas utiliser la machine de manière impropre. Ne pas utiliser la machine en position retournée. Faire attention à ce que eau ou poussière dangereuse n'entre pas à l'intérieur de la machine.

**DANGER :** Ne pas utiliser la machine comme masseuse pour votre corps ou pour le corps des autres, c'est dangereux !

**DANGER :** Vous pouvez provoquer un court-circuit si vous prenez ou insérez la prise électrique avec les mains mouillées.

**DANGER :** Ne pas laver la machine avec un jet d'eau. Ne pas tremper la machine dans l'eau ou dans d'autres liquides.

**DANGER :** Ne mettre aucun objet dans les fentes. Ne pas utiliser la machine avec les fentes obturées. Tenir la machine libre de poussière, cheveux et de tout autre chose qui peut réduire le flux d'air.

**AVERTISSEMENT :** Les composants utilisés dans l'emballage(sac en papier ou en plastique etc...) peuvent être dangereux. Tenir loin de la portée des enfants et/ou des animaux.

**ATTENTION:** L'utilisation de la machine pour emplois autres que ceux indiqués par le fabricant, exonère celui-ci de toute responsabilité civile ou pénale

**LE FABRIQUANT NE PEUT ETRE CONSIDERÉ RESPONSABLE :** en cas de dommage causé à personne ou à propriété à cause d'une utilisation non correcte et non autorisée de la machine. Toutes utilisations différentes de celles indiquées sur le présent livret peut constituer un danger, donc doit être évité. La machine ne doit pas être utilisée pour des emplois qui ne sont pas indiqués dans le livret d'instructions.

**MANUTENTION ET RÉPARATIONS DOIVENT ÊTRE EFFECTUÉES :** seulement par un personnel qualifié. Les pièces qui éventuellement doivent être changées doivent être remplacées seulement par des pièces de rechange originales. Aucune responsabilité ne peut être attribuée au fabricant pour dommages éventuellement causés par des machines avec pièces remplacées par des pièces de rechange non originales.

**DANGER :** L'utilisation de la machine pour n'importe quel usage non spécifié dans ce livret d'instructions peut être dangereux et va être évité.

**TUBES ET PARTIES ASPIRANTES :** doivent être tenus loin du corps et spécialement des oreilles, des yeux, de la bouche, du nez et autres parties délicates du corps.

**DANGER :** Si la machine est dotée de filtres en papier et/ou en étoffe, ne pas laisser la machine sans les filtres. Cela pourrait être dangereux pour les personnes ou pour la machine.

**NE PAS LAISSER :** la machine en fonction sans votre surveillance.

**SI VOUS AVEZ BESOIN DE CABLES DE RALLONGE :** assurez-vous que le câble rajouté soit compatible avec la machine et réglementaire.

**NE PAS NETTOYER** en vaporisant de l'eau.

**NE PAS METTRE** dans l'eau ou dans d'autres produits.

**TENIR LA MACHINE propre.**

**TENIR** les brosses et autres accessoires en bonne condition.

**REMPLEZ** aussitôt toute partie endommagée.

**ASSUREZ-VOUS** que l'endroit où vous travaillez soit libre d'obstructions et d'autres personnes.

**ASSUREZ-VOUS** que l'ambiance de travail soit bien éclairée.

**QUAND VOUS TRAVAILLEZ, PRENEZ LES PRECAUTIONS NECESSAIRES POUR GARANTIR** la sûreté de l'opérateur et de toutes autres personnes qui peuvent être proches, par exemple :

- **lavant ou nettoyant** porter des chaussures qui ne glissent pas,
- **ponçant** utiliser des vêtements protectifs et lunettes de sûreté, et des protections pour les oreilles.
- **Nettoyant à sec** utiliser un masque anti-poussière.

# SICHERHEITS GEBRAUCHSEINLEITUNG



**WAHRNUNG:** Das nicht beachten dieser Informationen Schaden an Personen bis zum Todesfall führen. Lesen und Beachten Sie bitte alle Sicherheits Informationen die Sie in diesen Lehrbuch finden.

**WAHRNUNG:** Das nicht beachten der Sicherheits Informationen kann zu Schaden an Ihnen, Personen und Eigentum anderer führen. Lesen und beachten Sie alle Sicherheits Informationen die Sie hier oder auf der Maschine finden.

**WAHRNUNG:** Das nicht beachten dieser Informationen kann Schaden an der Maschine und Anderereigentum führen. Lesen und beachten Sie alle Vorsichtsmaßnahmen die Sie in diesen Lehrbuch oder an der Maschine finden.

**GEFAHR:** Das fehlende Lesen und Beachten vom Lehrbuch vor der Benutzung oder bei einhändige Reparaturen kann zu körperlichen Verletzungen an Ihnen oder anderen Personen oder Schaden an Anderereigentum führen. Lehnen Sie Vertraulichkeit mit der Maschine zu haben bevor Sie mit das Arbeiten anfangen.

**GEFAHR:** Das Arbeiten mit einer Maschine die nicht Richtig oder Komplet zusammen gebaut ist, kann zu Schaden an Personen oder Anderereigentum führen. Arbeiten Sie nicht mit einer Maschine die nicht Komplet aufgebaut ist. Warten Sie die Maschine vor jeder Nützun. Nützen Sie diese Maschine nur wie im Lehrbuch angegeben. Bitte nur Original Ersatzteile benutzen.

**GEFAHR:** Das Benutzen der Maschine in Nähe von Dämpfe oder leicht entzündlichen Mitteln kann zu Explosionen führen. Die Maschine nie in Nähe von Abgasen, Lösunsmitteln und anderer leicht entzündlichen Mitteln benutzen.

**GEFAHR:** Die Benutzung der Maschine bei geschäditen Elektrokabeln kann zu Kurzschluß Reaktionen führen. Die Elektrokabeln nicht zum transportieren oder verschieben der Maschine benutzen Elektrokabeln von erwärmten Fleschen fern halten. Nicht an Strom verbinden fals die Steckdose nicht der Norm entspricht oder nur durch Kraft eingeführt werden kann.

**GEFAHR:** Es könnten gefährliche Kurzschluß Reaktionen bei Reparaturen oder Wartung auftreten wenn die Maschine nicht korrekt vom Strom ausgeschaltet ist. Maschine bevor Sie mit Reparaturen oder Wartungen anfangen immer ausschalten.

**WAHRNUNG:** Das Arbeiten mit der Maschine ohne die Etikettatur, Gefahr Symbole u.s.w. zu beachten kann zu Lebensgefahr führen. Bevor Sie mit das Arbeiten anfangen alle Etiketten und Gefahrensymbole lesen und beachten. Vergewissern Sie sich das alle Etiketten und Gefahrensymbole an der Maschine angebracht wurden. Bestellen Sie die fehlenden Etiketten bei Ihrem Händler.

**WAHRNUNG:** Elektrokomponenten können eine Kurzschlußreaktion haben falls sie mit Wasser oder Feuchtigkeit in Verbindung kommen. Halten Sie die Elektrokomponenten trocken. Maschine trocken lagern.

**WAHRNUNG:** Die Nützun der Maschine zum tragen oder Verschieben von Gegenstände, könnte zu Schader an Personen und Maschine führen. Die Maschine nicht als Stuhl oder Treppe benutzen. Nicht als Spielzeug benutzen, falls Sie die Maschine in Nähe von Kindern benutzen, geben Sie besoders Acht. Nicht von Kindern benutzen lassen.

**GEFAHR:** Das tauschen von Teilen kann zu Verletzungen oder Schaden führen. Halte Hände, Füße, Haare, Finger oder sonstige Körperteile von Öffnungen und Teile in Bewegung fern.

**ACHTUNG:** Achtung die Benutzung der Maschine von Arbeiten die der Hersteller nicht angibt, befreit ihn von allen bürgerlichen und strafrechtlichen Verantwortungen.

**GEFAHR:** Die Maschine nicht unpassend benutzen. Die Maschine nicht benutzen wenn sie verkehrtrum steht. Achten Sie darauf das Wasser oder Staub nicht in Inneren der Maschine gelagen.

**GEFAHR:** Benutzen Sie die Maschine nicht als Massör für ihren oder der Körper anderer. Es ist efährlich.

**GEFAHR:** Es könnte zu Kurzschluß führen wenn Sie mit nassen Hände den Stromkabel nehmen oder anstecken. Nicht mit nassen Händen nehmen oder anstecken.

**GEFAHR:** Die Maschine nicht mit laufendem Wasser waschen. Nicht in Wasser oder anderen Lösunen eintauchen.

**GEFAHR:** Keine Geenstände in den Schlitzen leen. Die Maschine nicht benutzen wenn die Schlitze verstaubt sind. Halte die Maschine frei von Stab, Haare oder anderen Sachen die die Luftzufuhr reduzieren.

**WAHRNUN:** Schaden am Arbeiter können auftreten wenn man keine extra Vorsichtsmaßnahmen genommen hat beim säubern von Treppen oder anderer unermütlchen Zonen. Sein Sie besonders Wachsam wenn Sie Treppen, enge oder ungemütlche Zonen säubern.

**WAHRNUN:** Materialien die für die Verpackun benutzt werden ( Tüten, Plastikbeutel u.s.w.) können efährlich sein. Von Kindern und/oder Tiere fern halten.

**DER HERSTELLER KANN NICHT VERANTWORTLICH GEHALTEN WERDEN** bei Schaden an Personen oder Anderereigentum durch falschen oder nicht genehmigten Nützung der Maschine. Die Maschine darf nicht für Tätigkeiten die nicht im Lehrbuch angegeben sind benutzt werden.

**WARTUNG UND REPARATUREN DÜRFEN NUR** durch qualifiziertes Personal vorgenommen werden. Ersatzteile die eventuell ausgetauscht werden dürfen nur durch Originalteile ersätzt werden. Der Hersteller trägt keine Verantwortun bei Schaden durch die Maschine an der nicht original Ersatzteile angebracht wurden. **GEFAHR:** Jede Nützung der Maschine die in diesen Lehrbuch nicht angegeben ist könnte gefährlich werden und ist somit zu vermeiden.

**RÖHRE UND SAUGTEILE** müssen von Körper und besonders von Ohren, Augen, Mund, Nase und andere empfindlichen Körperteile fern gehalten werden.

**GEFAHR:** Wenn die Maschine mit Filtern aus Papier und/oder Stoff austattet ist, die Maschine nicht ohne Filtern benutzen. Es könnte für die Maschine und für Personen gefährlich sein.

**LASSEN SIE NICHT** die Maschine unbeaufsichtigt an.

**WENN SIE EIN VERLÄNGERUNGSKABEL** brauchen verwewissern Sie sich das es mit den Stromkabel kompatibel ist, es ist Vorschrift.

**NICHT** mit Wasserspritzen säubern

**HALTE DIE MASCHINE** sauber

**HALTE** Bürsten und anderes Zubehör im gutem Zustand

**ERSÄTZE** alle eschädigte Teile sofort

**VEREWISSERN** Sie sich das das Raum in den Sie arbeiten ausreichend beläuchtet ist, das im Raum sich keine weiteren Personen und/oder Verstopfunen befinden

**NEHMEN SIE BEIM ARBEITEN ALLE VORSICHTSMAßNAHMEN VOR DIE FÜR DIE SICHERHEIT VOM ARBEITER UND VON JEDLICHER PERSONEN DIE SICH IN DER NÄHE BEFINDEN KÖNNEN** zum Beispiel

- Beim waschen und Säubern trae immer **Rutschfeste Schuhe**

- Beim pollieren trage **Arbeitskleidun, Schutzbrille, Ohrenschutz und Staubmaske**

# INSTRUCCIONES DE SEGURIDAD



**ADVERTENCIA:** No leer este manual o no observar todas las indicaciones de peligro podría causar heridas graves o muerte. Lea y observe todas las indicaciones de peligro en el manual de instrucciones.

**ADVERTENCIA:** No leer y observar todas las indicaciones de seguridad podría resultar peligroso para el operador u otras personas o causar daños a la propiedad. Lea y observe todas las advertencias que aparecen en este manual o en la máquina.

**ADVERTENCIA:** No leer y observar todas las indicaciones de precaución podría ser dañoso para la máquina o para la propiedad. Lea y observe todas las indicaciones de precaución que aparecen en este manual o en la máquina.

**PELIGRO:** No leer y observar este manual de instrucciones antes de empezar a trabajar con esta máquina o intentar reparar la máquina podría causar daños al operador, a otras personas o a la propiedad. Antes de empezar a trabajar con esta máquina es necesario adquirir una cierta práctica en el manejo de la misma.

**PELIGRO:** Trabajar con una máquina que no esté perfecta o totalmente montada, podría causar daños a las personas o a la propiedad. No empezar a trabajar hasta que no esté completa y perfectamente montada. Inspeccionar la máquina antes de empezar a trabajar. Usar la máquina solamente para los fines descritos en este manual de instrucciones. Usar solo enchufes y repuestos originales.

**PELIGRO:** La máquina puede causar explosiones si trabaja cerca de materiales inflamables o de vapores. No usar esta máquina cerca de carburantes, polvos combustibles, disolventes u otros materiales inflamables.

**PELIGRO:** Usar la máquina con un cable dañado podría causar cortocircuito. No usar el cable eléctrico para transportar la máquina o para tirar de ella. Mantener el cable lejos de superficies calientes. No realizar conexión eléctrica con enchufes que no sean reglamentarios y no halar por el cable.

**PELIGRO:** Peligrosos cortocircuitos podrían generarse si el mantenimiento o las reparaciones son efectuadas sin desconectar el enchufe. Desconectar la máquina del enchufe antes de iniciar cualquier reparación o mantenimiento.

**ADVERTENCIA:** Si se trabaja sin observar las etiquetas, símbolos de peligro etc... Podría resultar peligroso para la vida. Lea todas las etiquetas y mire todos los símbolos de peligro antes de empezar a trabajar. Asegurarse que todas las etiquetas estén adheridas o fijadas sobre la máquina. Solicite el restablecimiento de las etiquetas, en caso de falta, al proveedor.

**ADVERTENCIA:** Los componentes eléctricos pueden ocasionar cortocircuito si son expuestos al agua o a la humedad. Manténgalos secos. Guarde la máquina en un lugar seco.

**ADVERTENCIA:** Usar esta máquina para desplazar o mover otros objetos o para subir, podría causar peligros a las personas y dañar la máquina. No use esta máquina como peldaño o como silla. No permite que se use como juguete, tenga cuidado si debe emplearla cerca de niños. No permita su empleo por parte de niños.

**PELIGRO:** Alterar o modificar componentes de esta máquina puede causar heridas y/o daños. Tenga manos, pies, cabellos, dedos y cada parte del cuerpo lejos de los componentes en movimiento así como de las aberturas.

**PELIGRO:** No use la máquina en manera impropia. No use la máquina en posición torcida. No permite que el agua o los polvos nocivos penetren en la máquina.

**PELIGRO:** No use la máquina para masajear su cuerpo o el de otras personas – es peligroso.

**PELIGRO:** Si la toma eléctrica se agarra con las manos mojadas podría causar cortocircuito. Por lo tanto realice esta operación con las manos secas.

**ADVERTENCIA:** El empleo de la máquina para fines diferentes a los previstos por el fabricante releva al mismo de cualquier responsabilidad civil y penal.

**PELIGRO:** No lavar la máquina con agua. No sumergir la máquina en agua u otros líquidos.

**PELIGRO:** No colocar ningún objeto en las ranuras. No usar la máquina con ranuras obstruidas. Mantenga la máquina libre de: polvo, cabellos o de cualquier cosa que reduzca el flujo de aire.

**ADVERTENCIA:** El operador puede sufrir daños cuando se trabaja limpiando escaleras o áreas difíciles sin adoptar las debidas precauciones.

Ponga mucha atención cuando limpie escaleras, aéreas angostas y difíciles.

**ADVERTENCIA:** Los componentes de los embalajes (bolsa o sacos de plástico etc...) pueden ser peligrosos. Manténgalos lejos de los niños y animales.

**EL FABRICANTE NO ASUME NINGUNA RESPONSABILIDAD** por los daños causados a las personas o a la propiedad por causa del uso incorrecto y no autorizado de la máquina. La máquina solamente debe ser usada para los fines previstos en el manual de instrucciones.

**EL MANTENIMIENTO Y LAS REPARACIONES DEBEN SER REALIZADAS SOLAMENTE POR PERSONAL CALIFICADO.** Las piezas de repuesto deben ser originales. El fabricante no asume ninguna responsabilidad por los daños causados por el uso de repuestos no originales.

**PELIGRO:** El empleo de esta máquina para trabajos no previstos en el manual de instrucciones puede resultar peligroso.

**TUBOS Y PARTES ASPIRANTES:** Se deben mantener lejos del cuerpo, especialmente de las orejas, boca, nariz y otras partes delicadas del cuerpo.

**PELIGRO:** Si la máquina dispone de filtros de papel o de tela, no usar la sin filtro porque podría ser peligroso para las personas o para la misma máquina.

**NO DEJAR** la máquina encendida sin su vigilancia.

**SI ES NECESARIO USAR CABLES DE EXTENSIÓN,** asegurarse que el cable respectivo sea compatible con la máquina y reglamentario.

**NO LIMPIAR** rociando agua.

**NO SUMERGIR** en agua u otros líquidos.

**MANTENGA** la máquina limpia.

**MANTENGA** escobillas y otros accesorios en buenas condiciones.

**REEMPLAZAR** cualquier parte dañada inmediatamente.

**ASEGURARSE** que el ambiente de trabajo esté bien iluminado, que el área donde trabaja esté libre de obstáculos y de otras personas.

**CUANDO TRABAJE ADOPTÉ LAS PRECAUCIONES NECESARIAS PARA GARANTIZAR LA SEGURIDAD DEL OPERADOR Y DE CUALQUIER OTRA PERSONA QUE SE ENCUENTRE EN EL LUGAR,** por ejemplo :

- Cuando lave o limpie, **ponerse zapatos antideslizantes.**
- Cuando pula use ropa de protección, gafa de seguridad, auricular y máscara anti polvos.

## ISTRUZIONI PER L'USO / INSTRUCTIONS FOR USE / INSTRUCTIONS POUR L'UTILISATION / GEBRAUCHSANLEITUNG / INSTRUCCION DE USO

### **I** TARGHETTA DI IDENTIFICAZIONE

La macchina è provvista di una Targhetta di Identificazione. Assicurati che la macchina ne sia provvista, in caso contrario avverti immediatamente il costruttore e/o rivenditore. Gli apparecchi sprovvisti di targhetta non devono essere usati, pena la decadenza di ogni responsabilità da parte del costruttore. I prodotti sprovvisti di targhetta devono essere ritenuti anonimi e potenzialmente pericolosi.

### **GB** IDENTIFICATION PLATE

This machine holds an Identification Plate. Make sure the machine has an identification plate, otherwise inform the manufacturer and/or the dealer immediately. Machines without plates must not be used and the manufacturer declines all responsibility for them. Any product without an identification plate must be considered anonymous and potentially dangerous.

### **F** PLAQUETTE D'IDENTIFICATION.

La machine est munie d'une plaquette d'identification. Assurez-vous que la machine en soit munie, dans le cas contraire avertissez immédiatement le constructeur et/ou le revendeur. Les appareils qui ne sont pas munis de plaquette ne doivent pas être utilisés, sous peine d'échéance de toutes responsabilités de la part du constructeur. Les produits non munis de plaquette doivent être retenus anonymes et potentiellement dangereux.

### **D** IDENTIFIKATIONSSCHILD

Die Maschine ist mit einem Identifikationsschild ausgestattet. Versichern Sie sich das die Maschine damit ausgestattet ist, falls nicht melde das sofort deinem Händler und/oder Hersteller. Geräte ohne Identifikationsschild dürfen nicht benutzt werden, dar sonst vom Hersteller keine Haftung übernommen wird. Geräte ohne Identifikationsschild sind anonym gehalten und somit potenziell gefährlich.

### **E** TARJETA DE IDENTIFICACION

La maquina lleva una tarjeta de identificación. Asegurase de que no falte y en caso contrario, advertir inmediatamente el fabricante o al revendedor. Las maquinas desprovista de tarjeta no deben ser usadas, en caso contrario ninguna responsabilidad puede ser atribuida al fabricante. Los articulos sin tarjeta son considerados anonimos y potencialmente peligrosos.

## OPERAZIONI PRELIMINARI / OPERATIONS PRELIMINAIRE / STARTING UP / VOREINLEITUNG / OPERACIONES PRELIMINARES

### **I** ISTRUZIONI PER IL COLLEGAMENTO ALLA PRESA DI CORRENTE

Accertati di avere la corretta frequenza e il giusto voltaggio prima di collegare la spina alla presa di corrente. Controlla quanto indicato sulla targhetta di identificazione del motore.

Questa macchina è dotata di una presa elettrica monofase 16A. Il filo giallo ( o giallo-verde ) è quello di messa a terra. La macchina deve essere collegata a una regolare presa di corrente che abbia la messa a terra.

**ATTENZIONE** La presa di corrente deve avere la messa a terra.

**ATTENZIONE** Il non rispetto di quanto sopra, libera il costruttore da ogni responsabilità. Chiunque usa la macchina deve accertarsi che tutte le disposizioni di legge e/o i permessi relativi all'uso siano rispettati. L'operatore deve anche accertarsi delle condizioni di sicurezza come: a) potenza elettrica sufficiente b) assenza di esplosivi, polveri infiammabili o corrosivi.

**ATTENZIONE** Non tagliare la spina. Non usare adattatori. Solo un elettricista qualificato può sostituire la spina, se necessario. Solo un elettricista qualificato può sostituire un cavo elettrico bruciato, tagliato o danneggiato.

#### **AVVERTIMENTO**

Se hai un cavo elettrico o una spina bruciata, consumata, tagliata o danneggiata, sostituiscila per mezzo di personale qualificato.

### **GB** HOW TO CONNECT POWER SOCKET

Make sure you have the right frequency and voltage before connecting to the power socket. Check instructions showed on the engine identification plate.

This machine has an approved 16 A electric plug. Yellow wire (or yellow-green) is the grounding. This machine must be connected to a power socket with grounding.

**WARNING:** Power socket must have grounding.

**WARNING:** The manufacturer cannot be held responsible if the user does not observe these instructions. Any user of this machine must make sure all provisions of the law and/or permits regarding the use will be observed. The operator must also check safety conditions like: a) sufficient power system b) absence of explosives, inflammable or corrosive powders in the vicinity.

**WARNING:** Do not cut the plug. Do not use adaptors. Only a qualified electrician can replace the plug if needed. Only a qualified operator can replace a burned, cut or damaged electric cable.

**WARNING:** Only a qualified technician can replace a burned, cut or damaged electric cable or plug.



## OPERAZIONI PRELIMINARI / OPERATIONS PRELIMINAIRE / STARTING UP / VOREINLEITUNG / OPERACIONES PRELIMINARES

### **F** INSTRUCTIONS POUR LE BRANCHEMENT A LA PRISE DE COURANT.

Assurez-vous d'avoir la fréquence de courant correcte et le voltage juste avant de brancher la prise de courant. Contrôler ce qui est indiqué sur la plaquette d'identification du moteur.

Cette machine est équipée d'une prise électrique un phases 16 A. Le fil jaune (ou jaune-vert) est celui de la masse de terre. La machine doit être branchée à une prise de courant réglementaire qui a la masse de terre.

**ATTENTION:** la prise de courant doit avoir la masse de terre.

**ATTENTION:** le non-respect de ce qui est indiqué ci-dessus libère le constructeur de toutes responsabilités. Toute personne qui utilise la machine doit contrôler que toutes les dispositions de loi et/ou permis relatifs à l'utilisation ont été respectés. L'opérateur doit aussi contrôler les conditions de sûreté comme : a) système électrique suffisant b) absence d'explosifs, poudres inflammables ou corrosives.

**ATTENTION:** ne pas couper la prise. Ne pas utiliser d'adaptateur. Si vous devez changer la prise celle-ci doit être changée par un opérateur qualifié. Si vous avez un câble électrique brûlé, coupé ou endommagé vous devez le faire changer par un personnel qualifié.

**AVERTISSEMENT :** Si vous avez un câble électrique ou une prise brûlée, consommée, coupée ou endommagée, la faire remplacer par une qualifié.

### **D** GEBRAUCHTSANLEITUNG FÜR DIE VERBINDUNG AN DER STECKDOSE

Vergewissern Sie sich das die richtige Frequenz und Wolltage haben bevor Sie den Stecker in der Steckdose verbinden. Schauen Sie nach was auf den Identifikationsschild am Motor steht.

Diese Maschine ist mit einer Einphasig Elektrostecker 16 A.

Der elbefaden (od. gelb/grün) ist der mit der Bodenmasse. Die Maschine muss an einer Steckdose mit regulärer Bodenmasse verbunden werden.

**ACHTUNG:** Die Steckdose muss Bodenmasse haben

**ACHTUNG:** Die nicht Anhaltung dieser Informationen, befreit den Hersteller von jeder Verantwortung. Jeder der die Maschine benutzt muss sich vergewissern das alle gesetzlichen Anforderungen und/oder Erlaubnissen für die Benutzung angehalten werden. Der Arbeiter muss sich vergewissern das alle Vorsichtsmaßnahmen eingehalten werden wie: a) genügend Elektroversorgung b) Mangel an Explosiven, leicht entzündlichen Stoffen und Korrosiv.

**ACHTUNG:** Nicht den Stecker schneiden. Kein Adapter benutzen. Falls der Stecker ausgetauscht werden muss nur von qualifiziertes Personal machen lassen. Wenn Sie ein verbranntes, geschädigtes oder verschnitztes Kabel haben tauschen Sie es sofort durch qualifiziertes Personal aus.

**WAHRNUN:**

Wenn Sie ein verbranntes, verbrauchtes, geschnitztes oder geschädigtes Kabel haben, tauschen Sie es durch einen qualifizierten Arbeiter aus.

### **E** ISTRUCCIONES PARA LA CONEXION A LA TOMA DE CORRIENTE

Asegurate de tener la correcta frecuencia y el justo voltaje antes de conectar el enchufe a la toma de corriente. Controlar cuanto es indicado sobre la tarjeta de identificación de la maquina.

Esta maquina es dotada de un aprobado cable elettrico a un hilos 16 A. El hilo amarillo (o amarillo- verde) es la masa a tierra. La maquina tiene que ser conectada a una regular toma de corriente que tenga la masa a tierra.

**ADVERTENCIA:** La toma de corriente tiene que tener la masa a tierra.

**ADVERTENCIA.No** respetar cuanto es dicho antes, libera el fabricante da cualquier responsabilidad. Cualquiera utize la maquina tiene que asegurarse que todas las disposiciones de leyes y/o los permisos relativos al uso sean respetados. El trabajador tiene también asegurarse de laq condicione de seguridad como:a) suficiente sistema elettrico b) ausencia de explosivos, polvos inflamables o corrosivos.

**ADVERTENCIA:** No cortar el enchufe. No utilizar adaptadores. Cuando necesita cambiar el enchufe, esto tiene que ser sustituido da un trabajador cualificado. Si hai un cable de corriente quemado, cortado o danado, esto tiene que ser sustituido da un personal cualificato.

## ACCENSIONE E MOVIMENTAZIONE DELLA MACCHINA

### I ISTRUZIONI PER L'ACCENSIONE E LA MOVIMENTAZIONE DELLA MACCHINA

**ATTENZIONE** Prima di azionare la macchina assicurarsi che siano state rispettate le istruzioni per la sicurezza indicate in precedenza.

#### ISTRUZIONI PER IL CORRETTO ALLACCIO ALLA RETE

**ATTENZIONE** Per effettuare IN SICUREZZA l'allaccio alla rete, eseguire FEDELMENTE le seguenti operazioni:

1. La macchina deve essere ferma e le ruote devono essere bloccate schiacciando la leva di bloccaggio delle stesse; [→ Foto 2];
2. Premere il pulsante Rosso sul quadro elettrico di alimentazione della macchina [→ Foto 1-A];
3. Collegare il cavo di alimentazione alla rete;  
**ATTENZIONE:** Se si utilizza una prolunga, controllare che essa sia adeguata (vedi paragrafo: OPERAZIONI PRELIMINARI)
4. Accendere la macchina premendo il pulsante Nero sul quadro elettrico di alimentazione della macchina [→ Foto 1-B].

La macchina è ora pronta per lavorare.




Foto 1/ Picture 1



Foto 2/ Picture 2

## ISTRUZIONI PER L'USO DELLA MACCHINA

I



Foto 3/ Picture 3



Foto 4/ Picture 4

**NOTA :** La macchina può lavorare cartoni di spessore massimo pari alla larghezza dell'imbocco.

1. Azionare la macchina premendo contemporaneamente i due pulsanti Verdi;
2. Inserire il cartone nell'imbocco della macchina ;
3. Recuperare il materiale lavorato nella parte opposta all'imbocco.

## ISTRUZIONI PER LA MANUTENZIONE

**I AVVERTIMENTO:** Prima di effettuare le operazioni di seguito descritte staccare la presa di corrente dalla rete elettrica.

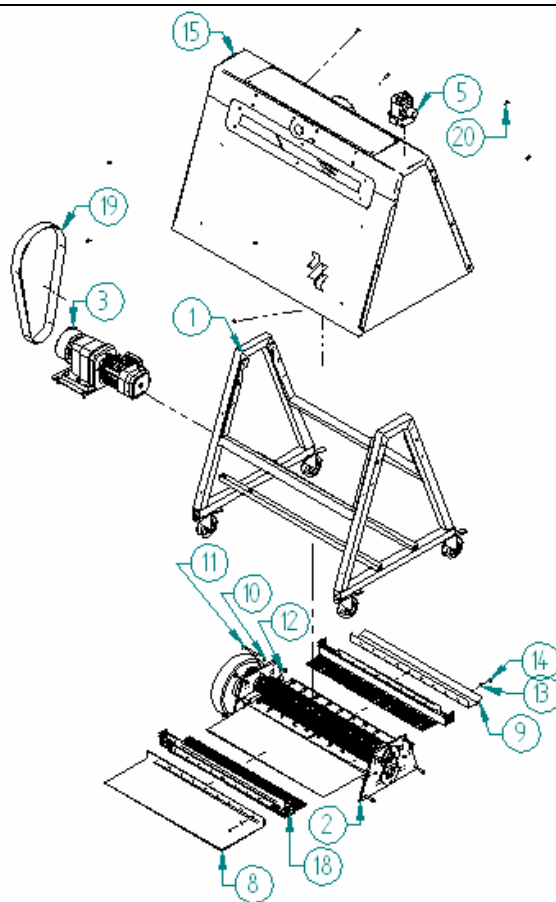
**PULIZIA DELLA MACCHINA:** Per effettuare la pulizia ordinaria della macchina rimuovere la protezione trasparente nella parte superiore. Raccogliere gli scarti di cartone depositati all'interno della macchina attraverso un aspiratore industriale.

**SOSTITUZIONE DELLA CINGHIA:** Sostituire la cinghia di trasmissione del moto ogni 3000 ore di lavoro.



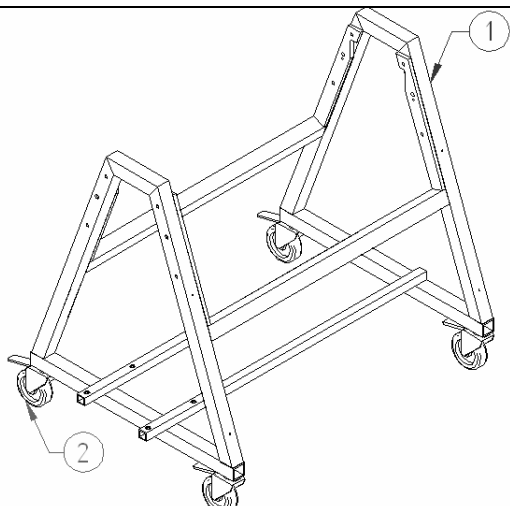
Foto 5 / Picture 5

## ESPLOSO EDWARD 700



N°	COD. ART.	DESCRIZIONE	Q.T A	N°	COD. ART.	DESCRIZIONE	Q.TA
1	TE7902	KIT TELAIO EDW	1	12		DADO AUTOBLOCCANTE M8 DIN 982	8
2	UT013901	KIT BOCCA DI TAGLIO	1	13		ROSETTA GROOVER M6 INI 1751 A	36
3	UT014601	KIT MOTORIDUTTORE 2,2 KW EDW	1	14		VITE TCEI M6 x 20 UNI 5931	36
5	CEG114	AVVIATORE ELETTROMECCANICO 220V 50Hz 15A	1	15	CA013302	KIT CARTER EDW	1
8	UT53601	PIANALE DI USCITA	2	18	UT014102	KIT PETTINI	4
9	UT53701	PIANALE DI INGRESSO	2	19	CIH010	CINGHIA DENTATA RPP 1464 -8M-50	1
10		ROSETTA SPACCATA M8 UNI1751 B	8	20		VITE TCEI M6 X 14 UNI 5931	8
11		VITE M8 x 80 UNI5737	8				

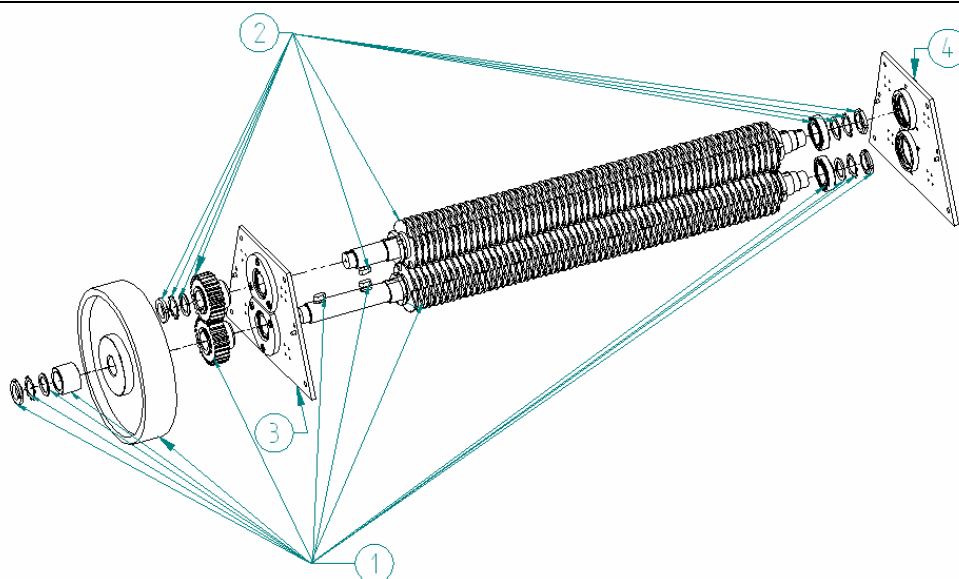
### KIT TELAIO EDW      Cod. TE7902



N°	Codice	Descrizione	Quant.
1	TE27402	TELAIO EDW	1
2		RUOTA PIVOTANTE	4

## KIT BOCCA DI TAGLIO

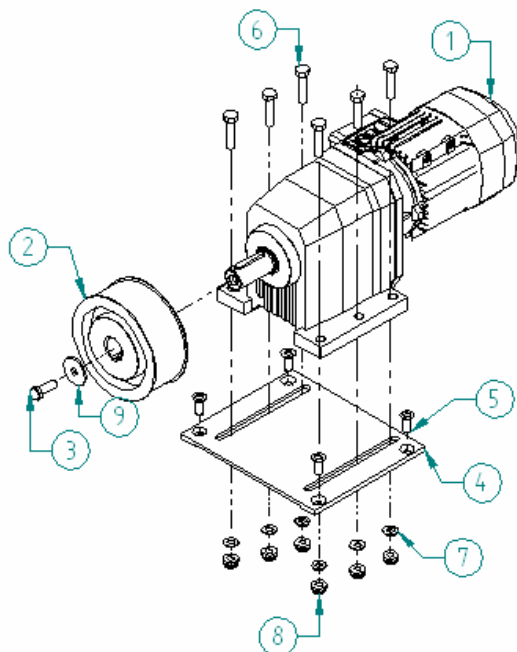
Cod. UT013901



N°	Codice	Descrizione	Q.tà
1	UT013301	KIT RULLO TAGLIENTI PRIMARIO	1
2	UT013401	KIT RULLO SECONDARIO TAGLIENTI	1
3	UT013501	KIT PIASTRA DI SUPPORTO BLOCCATO	1
4	UT013701	KIT PIASTRA DI SUPPORTO LIBERO	1

## KIT MOTORIDUTTORE 2,2 kW EDW

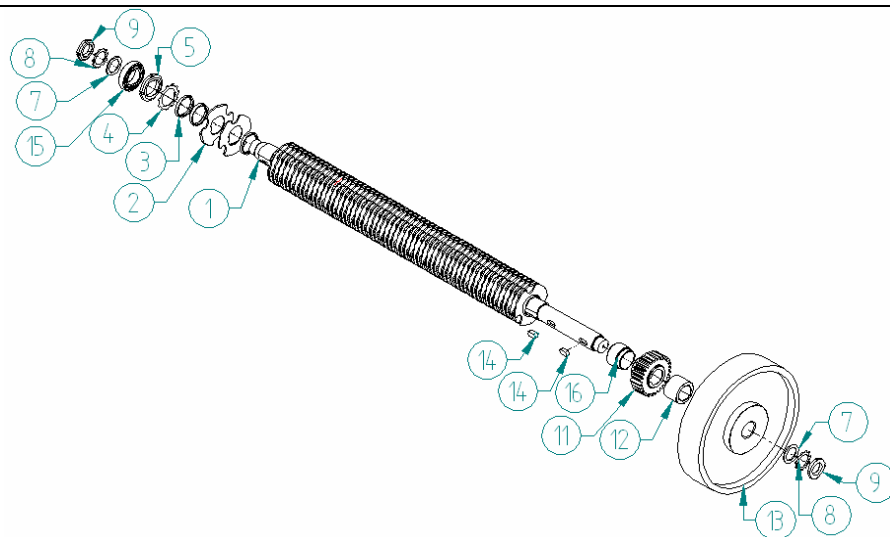
Cod. UT014601



N°	Codice	Descrizione	Q.tà
1	MOT202	MOTORIDUTTORE EDW 2,2 kW I=15,6	1
2	UT55101	PULEGGIA DENTATA MORORE 2,2 kW EDW HTD 56 - 8M 50	1
3		VITE TE UNI 5739 M10x30 ZINC.	1
4	UT55201	PIASTRA SUPPORTO MOTORE EDW 2,2 kW	1
5		VITE M10 X 25 UNI5933	4
6		VITE TE M10x45 UNI5739-ZINCATA	6
7		ROSETTA M10 UNI6592	6
8		DADO M10 DIN 985 (AUTOBLOCCANTE)	6
9		RONDELLA 10,5 x 40 x 2,5 UNI 6593	1

### KIT RULLO TAGLIENTI PRIMARIO

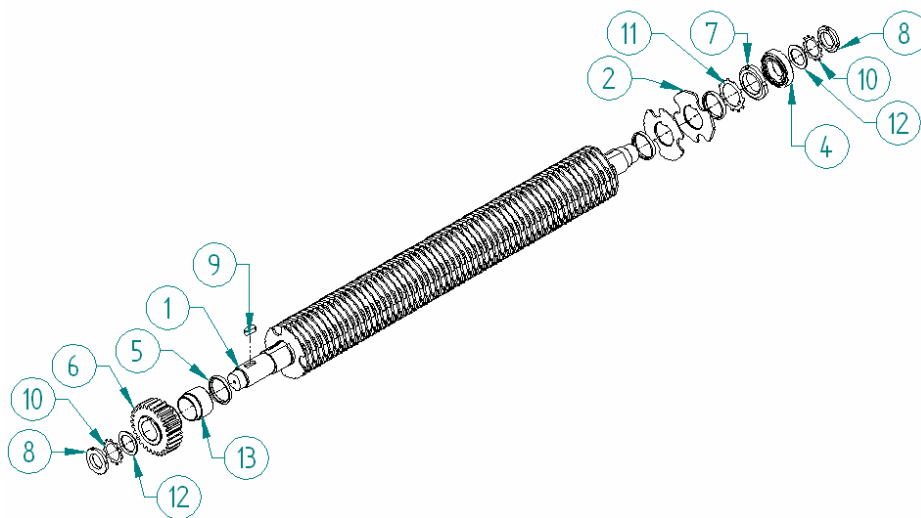
Cod. UT013301



N°	COD. ART.	DESCRIZIONE	QUANT.	N°	COD. ART.	DESCRIZIONE	QUANT.
1	UT52501	ALBERO PRIMARIO	1	9		GHIERA M30x1,5 DIN981	2
2	UT52601	TAGLIENTE	120	11	UT52201	RUOTA DENTATA PRIMARIA Z28 M3	1
3	UT52701	DISTANZIALE TAGLIENTI 42x48 H6	63	12	UT52401	DISTANZIALE RUOTA-PULEGGIA 35x50 H35	1
4		ROSETTA SICUREZZA TIPO MB 40 DIN5406	1	13	UT52301	PULEGGIA DENTATA CONDOTTA HTD112-8M 50	1
5		GHIERA M40x1,5 DIN981	1	14		LINGUETTA 10x8x22 UNI6604-A	2
7		RONDELLA APPOGGIO 30-42-2	2	15		CUSCINETTO 6007 -2RS1	1
8		ROSSETTA DI SICUREZZA TIPO MB 30 DIN5406	2	16	UT54501	DISTANZIALE PRINCIPALE EDW	1

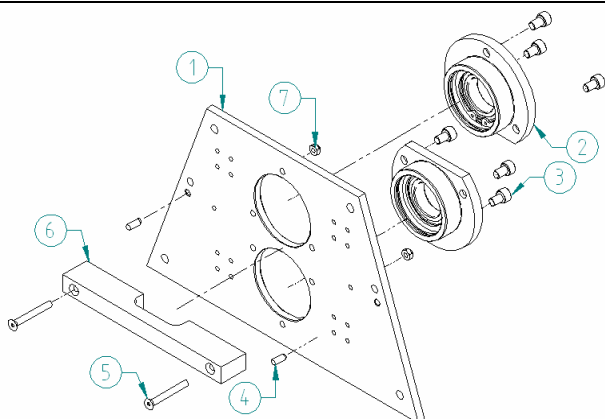
### KIT RULLO SECONDARIO TAGLIENTI

Cod. UT013401



N°	COD. ART.	DESCRIZIONE	QUANT.	N°	COD. ART.	DESCRIZIONE	QUANT.
1	UT52901	ALBERO SECONDARIO	1	8		GHIERA M30x1,5 DIN981	2
2	UT52601	TAGLIENTE	120	9		LINGUETTA 10x8x22 UNI6604-A	1
4		CUSCINETTO6007-2RS1	1	10		ROSETTA DI SICUREZZA TIPO MB 30 DIN5406	2
5	UT52701	DISTANZIALE TAGLIENTI 42x48 H6	63	11		ROSETTA DI SICUREZZA TIPO MB 40 DIN5406	1
6	UT52801	RUOTA DENTATA SECONDARIA Z28 M3	1	12		RONDELLA APPOGGIO 30-42-2	2
7		GHIERA M40x1,5 DIN981	1	13	UT54501	DISTANZIALE PRINCIPALE	1

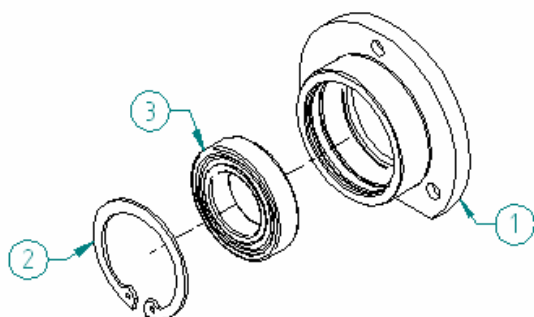
## KIT PIASTRA DI SUPPORTO BLOCCATO Cod. UT013501



N°	Codice	Descrizione	Quant.
1	UT53001	PIASTRA DI SUPPORTO	1
2	UT013601	KIT SUPPORTO CUSCINETTO BLOCCATO	2
3		VITE TCEI M8x18 UNI5931	6
4		SPINA 6x20 UNI6364-A	2
5		VITE TSEI M6x50 UNI 5933	2
6	UT53801	CHIUSURA LATERALE	1
7		DADO BASSO M6 DIN 985	2

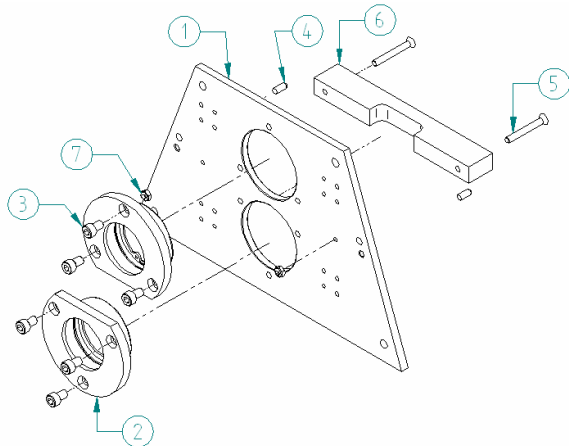
## KIT SUPPORTO CUSCINETTO BLOCCATO

**Cod. UT013601**



N°	Codice	Descrizione	Quant.
1	UT53101	SUPPORTO CUSCINETTO	1
2		SEEGER INTERNO 62 UNI 7437	1
3		CUSCINETTO 6007-2RS1	1

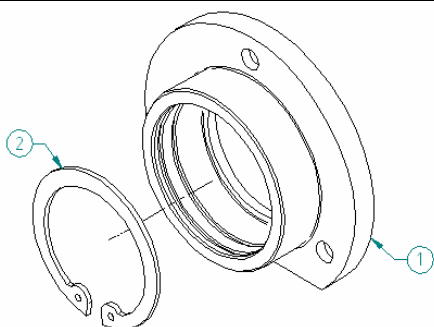
## KIT PIASTRA DI SUPPORTO LIBERO Cod. UT013701



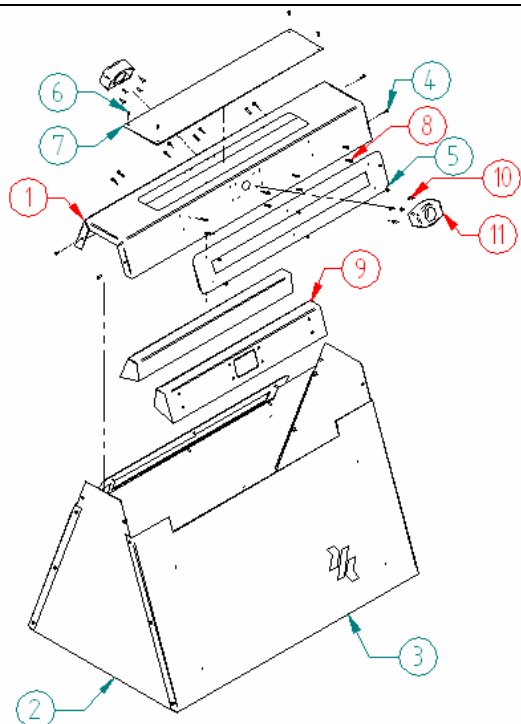
N°	Codice	Descrizione	Quant.
1	UT53001	PIASTRA DI SUPPORTO	1
2	UT013801	KIT SUPPORTO CUSCINETTO LIBERO	2
3		VITE TCEI M8x18 UNI5931	6
4		SPINA 6x20 UNI6364-A	2
5		VITE TSEI M6x50 UNI 5933	2
6	UT53801	CHIUSURA LATERALE	1
7		DADO BASSO M6 DIN 985	2

## KIT SUPPORTO CUSCINETTO LIBERO

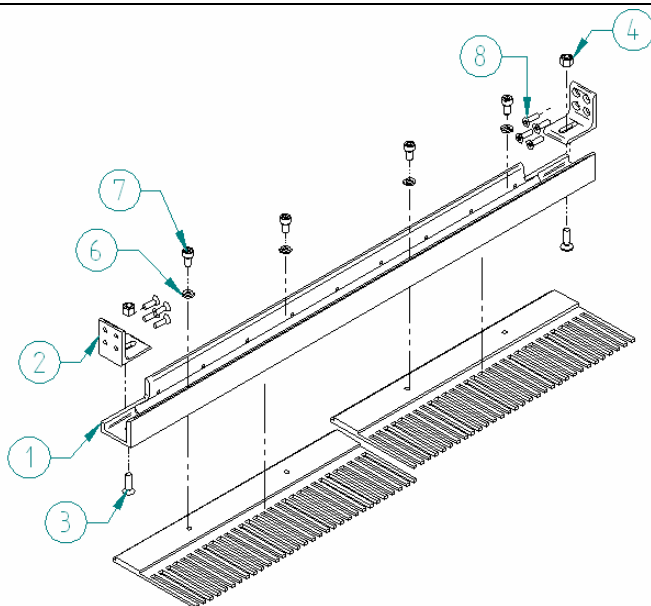
**Cod. UT013801**



N°	Codice	Descrizione	Quant.
1	UT53101	SUPPORTO CUSCINETTO	1
2		SEEGER INTERNO 62 UNI 7437	1

**KIT CARTER EDW****Cod. TE013302**

N°	Codice	Descrizione	Quant.
1	CA40502	COPERTURA SUPERIORE	1
2	CA40601	PANELLO LATERALE	2
3	CA40701	PANELLO FRONTALE	2
4		VITE TCEI M5x10 UNI5931	16
5	CA40901	MASCHERINA	2
6		VITE AUTOFILETTANTE 4,2 X 13 UNI 8118	16
7	CA40801	FINESTRA DI ISPEZIONE	1
8		VITE TCEI M5x20 UNI5931-ZINCATO	16
9	CA43701	KAPPA ASPIRANTE EDW	2
10		VITE AUTOFILETTANTE 4,8 X 32 UNI 6954	8
11	SOT001	BOCCHETTONE	2

**KIT PETTINI****Cod. UT014102**

N°	Codice	Descrizione	Quant.
1	UT53501	SUPPORTO PETTINI	1
2	UT53401	Angolare DI SUPPORTO PETTINI	2
3		VITE TS M8x35 UNI5933	2
4		DADO AUTOBLOC. M8 DIN982	2
5	UT53302	SEMIPETTINE	2
6		ROSETTA SPACCATA M8 UNI 1751 B	4
7		VITE TCEI M8x14 UNI5931	4
8		VITE TSEI M6x20 UNI5933	8

# DICHIARAZIONE DI CONFORMITÀ DECLARATION OF CONFORMITY



**KLINDEX S.r.l. Via Tiburtina Valeria, km 209 – 65024 – Manoppello (PE) Italy**  
**Tel. +39 085 859 800 - Fax +39 085 8599 224**  
**<http://www.klindex.it> e-mail: [klindex@klindex.it](mailto:klindex@klindex.it)**

Dichiara sotto la propria esclusiva responsabilità che la macchina nuova  
Declares under its own responsibility that the new machine  
Declare sous sa responsabilité exclusivement que le machine nouveau  
Declara bajo su propia y exclusiva responsabilidad que la maquina nueva  
Declara sobre a própria e exclusiva responsabilidade que a máquina nova

Modello / Model

**EDWARD 700**

Matricola / Serial N.

È conforme alle seguenti Direttive:  
Conforms to the following Directive:  
Est conforme aux Directives:  
Es conforme a las siguientes Directivas:  
Esta conforme as seguintes Diretivas:

**Direttiva Macchine 2006/42/CE e successive modifiche**  
**Direttiva Bassa Tensione 2006/95/CE e successive modifiche**  
**Direttiva Compatibilità Elettromagnetica 2004/108/CE e successive modifiche**

Ed inoltre sono fabbricate nel rispetto delle norme:  
And moreover it is built in accordance with the following norms:  
Et est fabriquées, en outre, conformément aux normes:  
Y que ademas ha sido fabricada en conformidad con las normas:  
E além disso são fabricadas com respeito as normas:

**EN ISO 12100-1; EN ISO 12100-2; IEC34 – 1; IEC34 – 7; IEC72 –1**  
**EN 60 335 – 2 – 10.1990 CEI 2 – 14**  
**BS 5415 SECTION 2.2 : 1986 EN60204; EN60034 – 5; EN50081 – 1; EN50081 – 2**  
**Reference n° EM 000141**

Si dichiara inoltre che la persona autorizzata a costituire il Fascicolo Tecnico è l'Amministratore Unico

Amministratore unico / L'administrateur unique  
Chief Executive Officer / El Administradore Unico  
Administrador Único

**E. BIBIANO**



## GARANZIA

**I**

Questa macchina è garantita da difetti di costruzione per il periodo di anni UNO (1) o 600 ore -quello che scade prima- dalla data di acquisto, se usata e mantenuta secondo le istruzioni riportate nel **LIBRETTO DI ISTRUZIONI E MANUTENZIONI KLINDEX**. Nessuna Garanzia è riconosciuta se la macchina viene utilizzata per scopi diversi da quelli indicati nel presente Libretto di Istruzioni. La garanzia è estesa solo alle parti originali previsti per l'uso del prodotto. Non sono coperti da garanzia le normali parti di consumo, quali: cavi elettrici, parti in gomma, tubi, spazzole, parti elettriche, etc. Qualsiasi difficoltà dovesse svilupparsi durante l'uso della macchina bisogna:

2) **CONTATTARE IL SERVIZIO ASSISTENZA CLIENTI KLINDEX**

**65024 MANOPPELLO ( PE ) via Tiburtina Valeria, km 209 - ITALIA TEL 085 / 859 800 – 859 546 FAX 085 / 8599224**

3) Ritornare la macchina al centro assistenza KLINDEX. Le spese di trasporto sono a totale carico del acquirente e devono essere anticipate (NO contrassegno). Copia del Certificato di Garanzia deve essere spedito insieme alla macchina da riparare. Non saranno effettuati lavori in garanzia se il Certificato di Garanzia non viene allegato alla macchina da riparare.

4) KLINDEX riparerà la macchina e/o sostituirà i pezzi difettosi senza nessun addebito in un tempo ragionevole dopo aver ricevuto la macchina.

La RESPONSABILITÀ DEL PRODUTTORE è limitata solo alla riparazione del prodotto e alla sostituzione dei ricambi ritenuti difettosi. In caso di malfunzionamento o difetto: a) il produttore non potrà essere ritenuto responsabile per eventuali lavori non completati. b) al produttore non potrà essere richiesta nessuna penale di nessun tipo né altre forme di risarcimento di qualsiasi genere. Non ci sono altre garanzie oltre a quelle qui specificate. Non ci sono altre forme di garanzia che si estendono oltre quelle qui descritte, né altre forme di garanzie promesse da rivenditori.

## WARRANTY

**GB**

This machine is guaranteed for one (1) year or 600 hours, whichever expires first, from the date of purchase, from all defects in materials and workmanship under normal use and proper maintenance. The guarantee is valid only if the machine is operated and maintained according to the **KLINDEX Maintenance and Operating Instructions**. The warranty is void if aftermarket alterations, changes, or modifications have been made to the equipment or if non-original or non-approved tooling is used. This guarantee is extended only to the original purchaser for use of the product. It does not cover normal wear-and-tear parts such as electrical cables, rubber parts, hoses and motor brushes. If any difficulties develop with the machine you should:

1) **CONTACT KLINDEX CUSTOMER ASSISTANCE DEPARTMENT:**

**65024 MANOPPELLO ( PE ) via Tiburtina Valeria, km 209 - ITALY TEL ++39-85 – 859800 – 859646 FAX ++39 85/8599224**

Return the product to the KLINDEX customer assistance department. Transportation charges from and to the our head office must be prepaid by the purchaser. A copy of the warranty registration card must be sent with the machine to be repaired under warranty.

2) KLINDEX will repair the machine and or replace any defective parts under warranty within a reasonable time after receiving the machine.

3) KLINDEX'S liability under this warranty is limited only to repairing the product and/or replacement of parts.

There are no specific warranties other than those specified herein. There are no guarantees which extend beyond this description. No warranties, including but not limited to warranty of merchantability, shall be implied. In case of a malfunction or defect, the producer is not responsible for any eventual uncompleted work by the customer.

## GARANTIE

**F**

Cette machine est garantie contre les défauts de construction pour une période d'UN AN ou 600 heures, celle qui échoit en premier à partir de la date d'achat, si utilisée et maintenue selon les instructions du **LIVRET D'INSTRUCTIONS ET DE MANUTENTION KLINDEX**. Aucune garantie n'est reconnue si la machine est utilisée pour emplois différents de ceux indiqués dans ce livret. La garantie est étendue seulement aux parties originales pour l'utilisation du produit. Les parties normales de consommation: câbles électriques, parties en gomme, tubes, brosses, parties électriques etc... ne sont pas couverts par la garantie. Pour toutes difficultés rencontrées durant l'utilisation de la machine, vous devez :

1) **CONTACTER LE SERVICE ASSISTANCE CLIENTS KLINDEX**

**65024 MANOPPELLO (PE) – via Tiburtina Valeria, km 209 - ITALIE Tel. ++39-85 – 859800 – 859646 FAX ++39 85/8599224**

2) Renvoyer la machine au centre d'assistance KLINDEX. Les frais de transport sont à la charge totale de l'acheteur et doivent être payés par avance. Copie du Certificat de Garantie doit être expédié avec la machine à réparer.

3) KLINDEX réparera la machine et/ou remplacera les pièces défectueuses sans aucun frais dans un temps raisonnable après avoir reçu la machine.

La responsabilité du producteur est limitée seulement à la réparation du produit et à la substitution des pièces de rechange retenues défectueuses. En cas de mauvais fonctionnement ou défaut : a) le producteur ne pourra être retenu responsable pour d'éventuels travaux non complétés. b) Il ne pourra être demandé au producteur aucune pénale de tous genres ni autres formes de dédommagement. Il n'y a pas d'autres garanties autres que celles spécifiées. Il n'y a pas d'autres formes de garanties autres que celles décrites ci-dessus, ni autres formes de garanties promises par les revendeurs.

## GARANTIA

**E**

Esta máquina KLINDEX es garantizada por UN AÑO o 600 horas, de la fecha de compra, da los defectos de construcción, se usada y mantenida según las instrucciones del **MANUAL DE INSTRUCCIONES Y MANTENIMIENTO KLINDEX**. La garantía es extendida solo a las piezas originales para el uso de el producto. La garantía no cubre las piezas de consumo: cables eléctricos, piezas de goma, tubos, cepillos, partes eléctricas etc... En caso de cualquier dificultad durante el uso de la máquina, se debe :

1) **CONTATAR EL DIPARTIMENTO ASISTENCIA KLINDEX**

**65024 MANOPPELLO ( PE ) via Tiburtina Valeria, km 209 - ITALIA TEL ++39-85 – 859800 – 859646 FAX ++39 85/8599224**

2) Despachar la máquina al centro de asistencia KLINDEX. Los gastos de transporte son a total cargo de el comprador y se deber pagar por adelantado.

3) KLINDEX reparará la máquina y/o reemplazara las piezas defectuosas, sin ningun cargo, en un período de tiempo razonable despue de haber recibido la máquina.

No hai otras formas de garantía que pueden ser exendidas mas de estas detalladas. No hai otras formas de garantía reconocidas, ni otras garantías prometidas de los revendedores.

## GARANTIE

**D**

Diese Maschine ist für 1 Jahr oder 600 Stunden je nach dem was vorher von Kauftag verfällt, gewährleistet bei Haltung und Nützung nach Anleitung von **KLINDEX LEHR-UND GEBRAUCHTSEINLEITUNGSBUCH**. Es wird keine Garantie gewährleistet wenn die Maschine für Tätigkeiten genützt wird die nicht in diesem Lehrbuch enthalten sind. Die Garantie gilt nur für Originalteile des Produktes. In der Garantie sind Teile die sich ausnutzen wie: Elektrokabeln, Gummitteile, Schläuche; Bürsten, elektrische Teile u.s.w. ausgeschlossen. Bei jeglicher Schwierigkeiten die während der Arbeit vorkommen könnten muß man:

1) **DEN KLINDEX KUNDEN BETREUUNGS SERVICE KONTATIEREN**

**65024 MANOPPELLO ( PE ) via Tiburtina Valeria, km 209 - ITALIA TEL ++39-85 – 859800 – 859646 FAX ++39 85/8599224**

2) Die Maschine den KLINDEX Betreuns Zentrum zurück geben. Kosten die dabei für den Transport entstehen trägt der Käufer und müßen so mit gezahlt werden. Zusammer mit der Maschine die repariet werden muß eine Kopie des Garantie Schein senden. Es werden keine vorgenommen wenn die Kopie fehlt.

3) KLINDEX repariert und/oder tauscht die Maschine ohne Kosten für den Käufer nach einer vernünftigen Zeit nach den Kauf. Die VERANTWORTUNG DES HERSTELLER ist für die Reparatur oder Austausch defekter Teile des Produktes limitiert. Jm Fall defekter oder Fehlfunktion: a) der Hersteller ist nicht verantwortlich für nicht erledigten Arbeiten. b) vom Hersteller darf und kann man keinerlei Schadensersatz verlangen.

Es gibt keine weitere Garantien außer die oben genannten. Es gibt keine weiter erkannten Garantien, auch nicht wenn vom Verkäufer versprochen.