COMUNE DI COTRONEI

Provincia di Crotone

Datore di Lavoro
Dott. Nicola Belcastro
(*Sindaco pro-tempore*)

Resp. Servizio Prevenzione e Protezione
Ing. Alberto Miletta

Medico Competente
Dott.ssa Katiuscia Trimboli

Rappresentante Lavoratori Sicurezza
Nicola Curcio

Tavola n°

Revisione n°

Data
Settembre 2013

Elaborato

DOCUMENTO DI VALUTAZIONE DEI RISCHI

D.Lgs. 9 aprile 2008 n° 81

(Come modificato dal D.Lgs. 106/09)

Sezione 1
ANAGRAFICA AZIENDA

DATI GENERALI DELL'AZIENDA

Anagrafica Azienda	
Ragione Sociale	Comune di Cotronei
Attività	
Codice ISTAT	101009
Partita IVA	00297910796
Codice Fiscale	00297910796
Sede Legale	
Comune	Cotronei
Provincia	Crotone
Indirizzo	Via Jolanda n.13
Sede Operativa	
Comune	Cotronei
Provincia	Crotone
Indirizzo	Via Jolanda n.13
Rappresentante Legale	
Rappresentante Legale	Dott. Nicola Belcastro
Data di Nomina	Maggio 2011
Indirizzo	Via Jolanda n.13
Città	Cotronei
CAP	88836
Provincia	Crotone
Figure e Responsabili	
Datore di Lavoro	Dott. Nicola Belcastro
RSPP	Ing. Alberto Miletta
Medico Competente	Dott.ssa Katiuscia Trimboli
RLS	Nicola Curcio
Servizio Primo Soccorso Incendio-Evacuazione	Nicola Curcio

Sezione 2
RELAZIONE INTRODUTTIVA

OBIETTIVI E SCOPI

Il presente documento, redatto ai sensi del **D. Lgs. 9 aprile 2008, n. 81**, ha lo scopo di effettuare la valutazione globale e documentata di tutti i rischi per la salute e sicurezza dei lavoratori presenti nell'ambito dell'organizzazione in cui essi prestano la propria attività, finalizzata ad individuare le adeguate misure di prevenzione e di protezione e ad elaborare il programma delle misure atte a garantire il miglioramento nel tempo dei livelli di salute e sicurezza.

CONTENUTI

Ai sensi dell'art. 28 del D.Lgs. n. 81/08, il presente documento, redatto a conclusione della valutazione, contiene:

- una relazione sulla valutazione di tutti i rischi per la sicurezza e la salute durante l'attività lavorativa, nella quale sono stati specificati i criteri adottati per la valutazione stessa;
- l'indicazione delle misure di prevenzione e di protezione attuate e dei dispositivi di protezione individuali adottati, a seguito della valutazione di cui all'articolo 17, comma 1, lettera a);
- il programma delle misure ritenute opportune per garantire il miglioramento nel tempo dei livelli di sicurezza;
- l'individuazione delle procedure per l'attuazione delle misure da realizzare, nonché dei ruoli dell'organizzazione aziendale che vi debbono provvedere, a cui devono essere assegnati unicamente soggetti in possesso di adeguate competenze e poteri;
- l'indicazione del nominativo del responsabile del servizio di prevenzione e protezione, del rappresentante dei lavoratori per la sicurezza o di quello territoriale e del medico competente che ha partecipato alla valutazione del rischio;
- l'individuazione delle mansioni che eventualmente espongono i lavoratori a rischi specifici che richiedono una riconosciuta capacità professionale, specifica esperienza, adeguata formazione e addestramento.

Il contenuto del documento rispetta le indicazioni previste dalle specifiche norme sulla valutazione dei rischi contenute nel D.Lgs. 81/08.

In armonia con quanto definito dalle linee guida di provenienza comunitaria, con la Circolare del Ministero del Lavoro e della Previdenza Sociale n. 102 del 07.08.95, con le linee guida emesse dall'ISPESL, con le linee guida emesse dal Coordinamento delle Regioni e Province Autonome si è proceduto a:

- Individuare i lavoratori così come definiti all'art. 2, comma 1, lettera a) del D. Lgs. 81/08.
- Individuare le singole fasi lavorative a cui ciascun lavoratore può essere addetto
- Individuare i rischi a cui sono soggetti i lavoratori in funzione delle fasi lavorative a cui possono essere addetti.
- Individuare ed analizzare le metodologie operative ed i dispositivi di sicurezza già predisposti.
- Analizzare e valutare i rischi a cui è esposto ogni singolo lavoratore.
- Ricercare le metodologie operative, gli accorgimenti tecnici, le procedure di sistema che, una volta attuate, porterebbero ad ottenere un grado di sicurezza accettabile.
- Analizzare e valutare i rischi residui comunque presenti anche dopo l'attuazione di quanto previsto per il raggiungimento di un grado di sicurezza accettabile.
- Identificare eventuali D.P.I. necessari a garantire un grado di sicurezza accettabile.

Il presente documento non è quindi stato predisposto solamente per ottemperare alle disposizioni di cui al D. Lgs. 81/08 ma anche per essere lo strumento principale per procedere alla individuazione delle procedure aziendali atte a mantenere nel tempo un grado di sicurezza accettabile.

Si procederà alla rielaborazione del documento in caso di variazioni nell'organizzazione aziendale ed ogni qualvolta l'implementazione del sistema di sicurezza aziendale, finalizzato ad un miglioramento continuo del grado di sicurezza, la faccia ritenere necessaria.

Per la redazione del documento si è proceduto alla individuazione delle *ATTIVITA' LAVORATIVE* presenti nell'Unità Produttiva (intese come attività che non presuppongano una autonomia gestionale ma che sono finalizzate a fornire un servizio completo e ben individuabile nell'ambito della produzione).

All'interno di ogni attività lavorativa sono state individuate le singole *FASI* a cui sono associate:

- Macchine ed attrezzature impiegate
- Sostanze e preparati chimici impiegati
- Addetti
- D.P.I.

Ad ogni singola fase sono stati attribuiti i rischi:

- derivanti dalla presenza dell'operatore nell'ambiente di lavoro
- indotti sul lavoratore dall'ambiente esterno
- conseguenti all'uso di macchine ed attrezzature
- connessi con l'utilizzo di sostanze, preparati o materiali pericolosi per la salute.

DEFINIZIONI RICORRENTI

Pericolo: proprietà o qualità intrinseca di un determinato fattore avente il potenziale di causare danni;

Rischio: probabilità di raggiungimento del livello potenziale di danno nelle condizioni di impiego o di esposizione ad un determinato fattore o agente oppure alla loro combinazione;

Il rischio (**R**) è funzione della magnitudo (**M**) del danno provocato e della probabilità (**P**) o frequenza del verificarsi del danno.

Valutazione dei rischi: valutazione globale e documentata di tutti i rischi per la salute e sicurezza dei lavoratori presenti nell'ambito dell'organizzazione in cui essi prestano la propria attività, finalizzata ad individuare le adeguate misure di prevenzione e di protezione e ad elaborare il programma delle misure atte a garantire il miglioramento nel tempo dei livelli di salute e sicurezza;

Lavoratore: persona che, indipendentemente dalla tipologia contrattuale, svolge un'attività lavorativa nell'ambito dell'organizzazione di un datore di lavoro pubblico o privato, con o senza retribuzione, anche al solo fine di apprendere un mestiere, un'arte o una professione, esclusi gli addetti ai servizi domestici e familiari. Al lavoratore così definito è equiparato: il socio lavoratore di cooperativa o di società, anche di fatto, che presta la sua attività per conto delle società e dell'ente stesso; l'associato in partecipazione di cui all'articolo 2549, e seguenti del codice civile; il soggetto beneficiario delle iniziative di tirocini formativi e di orientamento di cui all'articolo 18 della legge 24 giugno 1997, n. 196, e di cui a specifiche disposizioni delle leggi regionali promosse al fine di realizzare momenti di alternanza tra studio e lavoro o di agevolare le scelte professionali mediante la conoscenza diretta del mondo del lavoro; l'allievo degli istituti di istruzione ed universitari e il partecipante ai corsi di formazione professionale nei quali si faccia uso di laboratori, attrezzature di lavoro in genere, agenti chimici, fisici e biologici, ivi comprese le apparecchiature fornite di videoterminali limitatamente ai periodi in cui l'allievo sia effettivamente applicato alla strumentazioni o ai laboratori in questione; i volontari del Corpo nazionale dei vigili del fuoco e della protezione civile; il lavoratore di cui al decreto legislativo 1° dicembre 1997, n. 468, e successive modificazioni;

Datore di lavoro: il soggetto titolare del rapporto di lavoro con il lavoratore o, comunque, il soggetto che, secondo il tipo e l'assetto dell'organizzazione nel cui ambito il lavoratore presta la propria attività, ha la responsabilità dell'organizzazione stessa o dell'unità produttiva in quanto esercita i poteri decisionali e di spesa. Nelle pubbliche amministrazioni di cui all'articolo 1, comma 2, del decreto legislativo 30 marzo 2001, n. 165, per datore di lavoro si intende il dirigente al quale spettano i poteri di gestione, ovvero il funzionario non avente qualifica dirigenziale, nei soli casi in cui quest'ultimo sia preposto ad un ufficio avente autonomia gestionale, individuato dall'organo di vertice delle singole amministrazioni tenendo conto dell'ubicazione e dell'ambito funzionale degli uffici nei quali viene svolta l'attività, e dotato di autonomi poteri decisionali e di

spesa. In caso di omessa individuazione, o di individuazione non conforme ai criteri sopra indicati, il datore di lavoro coincide con l'organo di vertice medesimo;

Azienda: il complesso della struttura organizzata dal datore di lavoro pubblico o privato;

Unità produttiva: stabilimento o struttura finalizzati alla produzione di beni o all'erogazione di servizi, dotati di autonomia finanziaria e tecnico funzionale;

Dirigente: persona che, in ragione delle competenze professionali e di poteri gerarchici e funzionali adeguati alla natura dell'incarico conferitogli, attua le direttive del datore di lavoro organizzando l'attività lavorativa e vigilando su di essa;

Preposto: persona che, in ragione delle competenze professionali e nei limiti di poteri gerarchici e funzionali adeguati alla natura dell'incarico conferitogli, sovrintende alla attività lavorativa e garantisce l'attuazione delle direttive ricevute, controllandone la corretta esecuzione da parte dei lavoratori ed esercitando un funzionale potere di iniziativa;

Responsabile del Servizio di Prevenzione e Protezione : persona in possesso delle capacità e dei requisiti professionali di cui all'articolo 32 designata dal datore di lavoro, a cui risponde, per coordinare il servizio di prevenzione e protezione dai rischi;

Servizio di prevenzione e protezione dei rischi insieme delle persone, sistemi e mezzi esterni o interni all'azienda finalizzati all'attività di prevenzione e protezione dai rischi professionali per i lavoratori;

Addetto al servizio di prevenzione e protezione : persona in possesso delle capacità e dei requisiti professionali di cui all'articolo 32, facente parte del servizio di prevenzione e protezione dei rischi

Medico competente: medico in possesso di uno dei titoli e dei requisiti formativi e professionali di cui all'articolo 38, che collabora, secondo quanto previsto all'articolo 29, comma 1, con il datore di lavoro ai fini della valutazione dei rischi ed è nominato dallo stesso per effettuare la sorveglianza sanitaria e per tutti gli altri compiti di cui al presente decreto;

Requisiti formativi e professionali del medico competente (art. 38)

Per svolgere le funzioni di medico competente è necessario possedere uno dei seguenti titoli o requisiti:

a) specializzazione in medicina del lavoro o in medicina preventiva dei lavoratori e psicotecnica;
b) docenza in medicina del lavoro o in medicina preventiva dei lavoratori e psicotecnica o in tossicologia industriale o in igiene industriale o in fisiologia e igiene del lavoro o in clinica del lavoro;
c) autorizzazione di cui all'articolo 55 del decreto legislativo 15 agosto 1991, n. 277;
d) specializzazione in igiene e medicina preventiva o in medicina legale.

I medici in possesso dei titoli di cui al comma 1, lettera d), sono tenuti a frequentare appositi percorsi formativi universitari da definire con apposito decreto del Ministero dell'Università e della ricerca scientifica di concerto con il Ministero della salute. I soggetti di cui al precedente periodo i quali, alla data di entrata in vigore del presente decreto, svolgano le attività di medico competente o dimostrino di avere svolto tali attività per almeno un anno nell'arco dei tre anni anteriori all'entrata in vigore del presente decreto legislativo, sono abilitati a svolgere le medesime funzioni. A tal fine sono tenuti a produrre alla Regione attestazione del datore di lavoro comprovante l'espletamento di tale attività.

Per lo svolgimento delle funzioni di medico competente è altresì necessario partecipare al programma di educazione continua in medicina ai sensi del decreto legislativo 19 giugno 1999, n. 229, e successive modificazioni e integrazioni, a partire dal programma triennale successivo all'entrata in vigore del presente decreto legislativo. I crediti previsti dal programma triennale dovranno essere conseguiti nella misura non inferiore al 70 per cento del totale nella disciplina "medicina del lavoro e sicurezza degli ambienti di lavoro".

I medici in possesso dei titoli e dei requisiti di cui al presente articolo sono iscritti nell'elenco dei medici competenti istituito presso il Ministero della salute.

Rappresentante dei lavoratori per la sicurezza: persona eletta o designata per rappresentare i lavoratori per quanto concerne gli aspetti della salute e della sicurezza durante il lavoro;

Sorveglianza sanitaria: insieme degli atti medici, finalizzati alla tutela dello stato di salute e sicurezza dei lavoratori, in relazione all'ambiente di lavoro, ai fattori di rischio professionali e alle modalità di svolgimento dell'attività lavorativa;

Salute : stato di completo benessere fisico, mentale e sociale, non consistente solo in un'assenza di malattia o d'infermità;

Sistema di promozione della salute e sicurezza : complesso dei soggetti istituzionali che concorrono, con la partecipazione delle parti sociali, alla realizzazione dei programmi di intervento finalizzati a migliorare le condizioni di salute e sicurezza dei lavoratori;

Prevenzione il complesso delle disposizioni o misure necessarie anche secondo la particolarità del lavoro, l'esperienza e la tecnica, per evitare o diminuire i rischi professionali nel rispetto della salute della popolazione e dell'integrità dell'ambiente esterno;

Agente L'agente chimico, fisico o biologico, presente durante il lavoro e potenzialmente dannoso per la salute.

Norma tecnica: specifica tecnica, approvata e pubblicata da un'organizzazione internazionale, da un organismo europeo o da un organismo nazionale di normalizzazione, la cui osservanza non sia obbligatoria;

Buone prassi: soluzioni organizzative o procedurali coerenti con la normativa vigente e con le norme di buona tecnica, adottate volontariamente e finalizzate a promuovere la salute e sicurezza sui luoghi di lavoro attraverso la riduzione dei rischi e il miglioramento delle condizioni di lavoro, elaborate e raccolte dalle regioni, dall'Istituto superiore per la prevenzione e la sicurezza del lavoro (ISPESL), dall'Istituto nazionale per l'assicurazione contro gli infortuni sul lavoro (INAIL) e dagli organismi paritetici di cui all'articolo 51, validate dalla Commissione consultiva permanente di cui all'articolo 6, previa istruttoria tecnica dell'ISPESL, che provvede a assicurarne la più ampia diffusione;

Linee Guida: atti di indirizzo e coordinamento per l'applicazione della normativa in materia di salute e sicurezza predisposti dai ministeri, dalle regioni, dall'ISPESL e dall'INAIL e approvati in sede di Conferenza permanente per i rapporti tra lo Stato, le regioni e le province autonome di Trento e di Bolzano;

Formazione: processo educativo attraverso il quale trasferire ai lavoratori ed agli altri soggetti del sistema di prevenzione e protezione aziendale conoscenze e procedure utili alla acquisizione di competenze per lo svolgimento in sicurezza dei rispettivi compiti in azienda e alla identificazione, alla riduzione e alla gestione dei rischi;

Informazione: complesso delle attività dirette a fornire conoscenze utili alla identificazione, alla riduzione e alla gestione dei rischi in ambiente di lavoro;

Addestramento: complesso delle attività dirette a fare apprendere ai lavoratori l'uso corretto di attrezzature, macchine, impianti, sostanze, dispositivi, anche di protezione individuale, e le procedure di lavoro;

Modello di organizzazione e di gestione: modello organizzativo e gestionale per la definizione e l'attuazione di una politica aziendale per la salute e sicurezza, ai sensi dell'articolo 6, comma 1, lettera *a*), del decreto legislativo 8 giugno 2001, n. 231, idoneo a prevenire i reati di cui agli articoli 589 e 590, terzo comma, del codice penale, commessi con violazione delle norme antinfortunistiche e sulla tutela della salute sul lavoro;

Organismi paritetici: organismi costituiti a iniziativa di una o più associazioni dei datori e dei prestatori di lavoro comparativamente più rappresentative sul piano nazionale, quali sedi privilegiate per: la programmazione di attività formative e l'elaborazione e la raccolta di buone prassi a fini prevenzionistici; lo sviluppo di azioni inerenti alla salute e alla sicurezza sul lavoro; la l'assistenza alle imprese finalizzata all'attuazione degli adempimenti in materia; ogni altra attività o funzione assegnata loro dalla legge o dai contratti collettivi di riferimento;

Responsabilità sociale delle Imprese: integrazione volontaria delle preoccupazioni sociali ed ecologiche delle aziende e organizzazioni nelle loro attività commerciali e nei loro rapporti con le parti interessate.

Libretto formativo del cittadino: libretto personale del lavoratore definito, ai sensi dell'accordo Stato-regioni del 18 febbraio 2000, di concerto tra il Ministero del lavoro e delle politiche sociali e il Ministero dell'istruzione, dell'università e della ricerca, previa intesa con la Conferenza unificata Stato-regioni e sentite le parti sociali, in cui vengono registrate le competenze acquisite durante la formazione in apprendistato, la formazione in contratto di inserimento, la formazione specialistica e la formazione continua svolta durante l'arco della vita lavorativa ed effettuata da soggetti accreditati dalle regioni, nonche' le competenze acquisite in modo non formale e informale secondo gli indirizzi della Unione europea in materia di apprendimento permanente, purche' riconosciute e certificate;

OBBLIGHI DEL DATORE DI LAVORO E DEL DIRIGENTE

Il datore di lavoro , oltre alla valutazione di tutti i rischi con la conseguente adozione dei documenti previsti dall' *articolo 28 del D.Lgs. 81/08* e alla designazione del responsabile del servizio di prevenzione e protezione dai rischi, ha provveduto a

- nominare il medico competente per l'effettuazione della sorveglianza sanitaria
- designare preventivamente i lavoratori incaricati dell'attuazione delle misure di prevenzione incendi e lotta antincendio, di evacuazione dei luoghi di lavoro in caso di pericolo grave e immediato, di salvataggio, di primo soccorso e, comunque, di gestione dell'emergenza;
- affidare i compiti ai lavoratori tenendo conto delle capacità e delle condizioni degli stessi in rapporto alla loro salute e alla sicurezza;
- fornire ai lavoratori i necessari e idonei dispositivi di protezione individuale, sentito il responsabile del servizio di prevenzione e protezione e il medico competente, ove presente;
- prendere le misure appropriate affinché soltanto i lavoratori che hanno ricevuto adeguate istruzioni e specifico addestramento accedano alle zone che li espongono ad un rischio grave e specifico;
- richiedere l'osservanza da parte dei singoli lavoratori delle norme vigenti, nonché delle disposizioni aziendali in materia di sicurezza e di igiene del lavoro e di uso dei mezzi di protezione collettivi e dei dispositivi di protezione individuali messi a loro disposizione;
- inviare i lavoratori alla visita medica entro le scadenze previste dal programma di sorveglianza sanitaria e richiedere al medico competente l'osservanza degli obblighi previsti a suo carico nel presente decreto;
- nei casi di sorveglianza sanitaria di cui all'articolo 41, comunicare tempestivamente al medico competente la cessazione del rapporto di lavoro;
- adottare le misure per il controllo delle situazioni di rischio in caso di emergenza e dare istruzioni affinché i lavoratori, in caso di pericolo grave, immediato ed inevitabile, abbandonino il posto di lavoro o la zona pericolosa;
- informare il più presto possibile i lavoratori esposti al rischio di un pericolo grave e immediato circa il rischio stesso e le disposizioni prese o da prendere in materia di protezione;
- adempiere agli obblighi di informazione, formazione e addestramento di cui agli *articoli 36 e 37 del D.Lgs. 81/08.*;
- astenersi, salvo eccezione debitamente motivata da esigenze di tutela della salute e sicurezza, dal richiedere ai lavoratori di riprendere la loro attività in una situazione di lavoro in cui persiste un pericolo grave e immediato;
- consentire ai lavoratori di verificare, mediante il rappresentante dei lavoratori per la sicurezza, l'applicazione delle misure di sicurezza e di protezione della salute;
- consegnare tempestivamente al rappresentante dei lavoratori per la sicurezza, su richiesta di questi e per l'espletamento della sua funzione, copia del documento di cui all'articolo 17, comma 1, lettera a), anche su supporto informatico come previsto dall'articolo 53, comma 5, nonché consentire al medesimo rappresentante di accedere ai dati di cui alla lettera r); il documento è consultato esclusivamente in azienda;
- elaborare il documento di cui all'articolo 26, comma 3, anche su supporto informatico come previsto dall'articolo 53, comma 5, e, su richiesta di questi e per l'espletamento della sua funzione, consegnarne tempestivamente copia ai rappresentanti dei lavoratori per la sicurezza. Il documento è consultato esclusivamente in azienda.
- prendere appropriati provvedimenti per evitare che le misure tecniche adottate possano causare rischi per la salute della popolazione o deteriorare l'ambiente esterno verificando periodicamente la perdurante assenza di rischio;
- comunicare in via telematica all'INAIL e all'IPSEMA, nonché per loro tramite, al sistema informativo nazionale per la prevenzione nei luoghi di lavoro di cui all'articolo 8, entro 48 ore dalla ricezione del certificato medico, a fini statistici e informativi, i dati e le informazioni relativi agli infortuni sul lavoro che comportino l'assenza dal lavoro di almeno un giorno, escluso quello dell'evento e, a fini assicurativi, quelli relativi agli infortuni sul lavoro che comportino un'assenza dal lavoro superiore a tre giorni; l'obbligo di comunicazione degli infortuni sul lavoro che comportino un'assenza dal lavoro superiore a tre giorni si considera comunque assolto per mezzo della denuncia di cui all'articolo 53 del testo unico delle disposizioni per l'assicurazione obbligatoria contro gli infortuni sul lavoro e le malattie professionali, di cui al decreto del Presidente della Repubblica 30 giugno 1965, n. 1124; *(L'obbligo relativo alla comunicazione a fini statistici dei dati relativi agli infortuni che comportano l'assenza dal lavoro di almeno un giorno, escluso quello dell'evento, decorre dalla scadenza del termine di sei mesi dall'adozione del decreto interministeriale di cui all'articolo 8, comma 4)*
- consultare il rappresentante dei lavoratori per la sicurezza nelle ipotesi di cui all'articolo 50;
- adottare le misure necessarie ai fini della prevenzione incendi e dell'evacuazione dei luoghi di lavoro, nonché per il caso di pericolo grave e immediato, secondo le disposizioni di cui all' *articolo 43 del D.Lgs. 81/08*. Tali misure risultano adeguate alla natura dell'attività, alle dimensioni dell'azienda o dell'unità

produttiva, e al numero delle persone presenti;

- nell'ambito dello svolgimento di attività in regime di appalto e di subappalto, munire i lavoratori di apposita tessera di riconoscimento, corredata di fotografia, contenente le generalità del lavoratore e l'indicazione del datore di lavoro;
- nelle unità produttive con più di 15 lavoratori, convocare la riunione periodica di cui all'articolo 35;
- aggiornare le misure di prevenzione in relazione ai mutamenti organizzativi e produttivi che hanno rilevanza ai fini della salute e sicurezza del lavoro, o in relazione al grado di evoluzione della tecnica della prevenzione e della protezione;

Il datore di lavoro, inoltre, provvederà a:

- comunicare in via telematica all'INAIL e all'IPSEMA, nonché per loro tramite, al sistema informativo nazionale per la prevenzione nei luoghi di lavoro di cui all'articolo 8, in caso di nuova elezione o designazione, i nominativi dei rappresentanti dei lavoratori per la sicurezza; in fase di prima applicazione l'obbligo di cui alla presente lettera riguarda i nominativi dei rappresentanti dei lavoratori già eletti o designati;
- vigilare affinché i lavoratori per i quali vige l'obbligo di sorveglianza sanitaria non siano adibiti alla mansione lavorativa specifica senza il prescritto giudizio di idoneità.
- fornire al servizio di prevenzione e protezione ed al medico competente informazioni in merito a:

    - la natura dei rischi;
    - l'organizzazione del lavoro, la programmazione e l'attuazione delle misure preventive e protettive;
    - la descrizione degli impianti e dei processi produttivi;
    - i dati di cui al comma 1, lettera *q)*, e quelli relativi alle malattie professionali;
    - i provvedimenti adottati dagli organi di vigilanza.

Il datore di lavoro e i dirigenti sono tenuti altresì a vigilare in ordine all'adempimento degli obblighi di cui agli articoli 19, 20, 22, 23, 24 e 25, ferma restando l'esclusiva responsabilità dei soggetti obbligati ai sensi dei medesimi articoli qualora la mancata attuazione dei predetti obblighi sia addebitabile unicamente agli stessi e non sia riscontrabile un difetto di vigilanza del datore di lavoro e dei dirigenti.

INFORMAZIONE – FORMAZIONE - ADDESTRAMENTO

Il datore di lavoro provvede periodicamente affinché ciascun lavoratore riceva una adeguata informazione:

- sui rischi per la salute e sicurezza sul lavoro connessi alla attività della impresa in generale;
- sulle procedure che riguardano il primo soccorso, la lotta antincendio, l'evacuazione dei luoghi di lavoro;
- sui nominativi dei lavoratori incaricati di applicare le misure di cui agli articoli 45 e 46;
- sui nominativi del responsabile e degli addetti del servizio di prevenzione e protezione, e del medico competente.

Il datore di lavoro provvede altresì affinché ciascun lavoratore riceva una adeguata informazione:

- sui rischi specifici cui è esposto in relazione all'attività svolta, le normative di sicurezza e le disposizioni aziendali in materia;
- sui pericoli connessi all'uso delle sostanze e dei preparati pericolosi sulla base delle schede dei dati di sicurezza previste dalla normativa vigente e dalle norme di buona tecnica;
- sulle misure e le attività di protezione e prevenzione adottate.

Il contenuto della informazione risulta facilmente comprensibile per i lavoratori e consente loro di acquisire le relative conoscenze. Ove la informazione dovesse riguardare lavoratori immigrati, essa avverrà previa verifica della comprensione della lingua utilizzata nel percorso informativo.

Il datore di lavoro assicura che ciascun lavoratore riceva periodicamente una formazione sufficiente ed adeguata in materia di salute e sicurezza, anche rispetto alle conoscenze linguistiche, con particolare riferimento a:

- concetti di rischio, danno, prevenzione, protezione, organizzazione della prevenzione aziendale, diritti e doveri dei vari soggetti aziendali, organi di vigilanza, controllo, assistenza;

- rischi riferiti alle mansioni e ai possibili danni e alle conseguenti misure e procedure di prevenzione e protezione caratteristici del settore o comparto di appartenenza dell'azienda.

Il datore di lavoro assicura, altresì, che ciascun lavoratore riceva una formazione sufficiente ed adeguata in merito ai rischi specifici di cui ai titoli del D.Lgs. 81/08 successivi al I.

La formazione e, ove previsto, l'addestramento specifico avverranno in occasione:

- della costituzione del rapporto di lavoro o dell'inizio dell'utilizzazione qualora si tratti di somministrazione di lavoro;
- del trasferimento o cambiamento di mansioni;
- della introduzione di nuove attrezzature di lavoro o di nuove tecnologie, di nuove sostanze e preparati pericolosi.

L'addestramento verrà effettuato da persona esperta e sul luogo di lavoro.

La formazione dei lavoratori e dei loro rappresentanti verrà periodicamente ripetuta in relazione all'evoluzione dei rischi o all'insorgenza di nuovi rischi.

OBBLIGHI DEI PREPOSTI

In riferimento alle attività indicate all' *articolo 3 del D.Lgs. 81/08*, i preposti, secondo le loro attribuzioni e competenze, dovranno:

a) sovrintendere e vigilare sulla osservanza da parte dei singoli lavoratori dei loro obblighi di legge, nonché delle disposizioni aziendali in materia di salute e sicurezza sul lavoro e di uso dei mezzi di protezione collettivi e dei dispositivi di protezione individuale messi a loro disposizione e, in caso di persistenza della inosservanza, informare i loro superiori diretti;

b) verificare affinché soltanto i lavoratori che hanno ricevuto adeguate istruzioni accedano alle zone che li espongono ad un rischio grave e specifico;

c) richiedere l'osservanza delle misure per il controllo delle situazioni di rischio in caso di emergenza e dare istruzioni affinché i lavoratori, in caso di pericolo grave, immediato e inevitabile, abbandonino il posto di lavoro o la zona pericolosa;

d) informare il più presto possibile i lavoratori esposti al rischio di un pericolo grave e immediato circa il rischio stesso e le disposizioni prese o da prendere in materia di protezione;

e) astenersi, salvo eccezioni debitamente motivate, dal richiedere ai lavoratori di riprendere la loro attività in una situazione di lavoro in cui persiste un pericolo grave ed immediato;

f) segnalare tempestivamente al datore di lavoro o al dirigente sia le deficienze dei mezzi e delle attrezzature di lavoro e dei dispositivi di protezione individuale, sia ogni altra condizione di pericolo che si verifichi durante il lavoro, delle quali venga a conoscenza sulla base della formazione ricevuta;

g) frequentare appositi corsi di formazione secondo quanto previsto dall' *articolo 37 del D.Lgs. 81/08*.

OBBLIGHI DEI LAVORATORI

Ogni lavoratore deve prendersi cura della propria salute e sicurezza e di quella delle altre persone presenti sul luogo di lavoro, su cui ricadono gli effetti delle sue azioni o omissioni, conformemente alla sua formazione, alle istruzioni e ai mezzi forniti dal datore di lavoro.

I lavoratori dovranno in particolare:

a) contribuire, insieme al datore di lavoro, ai dirigenti e ai preposti, all'adempimento degli obblighi previsti a tutela della salute e sicurezza sui luoghi di lavoro;

b) osservare le disposizioni e le istruzioni impartite dal datore di lavoro, dai dirigenti e dai preposti, ai fini della protezione collettiva ed individuale;

c) utilizzare correttamente le attrezzature di lavoro, le sostanze e i preparati pericolosi, i mezzi di trasporto e, nonché i dispositivi di sicurezza;

d) utilizzare in modo appropriato i dispositivi di protezione messi a loro disposizione;

e) segnalare immediatamente al datore di lavoro, al dirigente o al preposto le deficienze dei mezzi e dei dispositivi di cui alle lettere *c)* e *d)*, nonché qualsiasi eventuale condizione di pericolo di cui vengano a conoscenza, adoperandosi direttamente, in caso di urgenza, nell'ambito delle proprie competenze e possibilità e fatto salvo l'obbligo di cui alla successiva lettera *f)* per eliminare o ridurre le situazioni di pericolo grave e incombente, dandone notizia al rappresentante dei lavoratori per la sicurezza;

f) non rimuovere o modificare senza autorizzazione i dispositivi di sicurezza o di segnalazione o di controllo;

g) non compiere di propria iniziativa operazioni o manovre che non sono di loro competenza ovvero che possono compromettere la sicurezza propria o di altri lavoratori;

h) partecipare ai programmi di formazione e di addestramento organizzati dal datore di lavoro;

i) sottoporsi ai controlli sanitari previsti dal presente decreto legislativo o comunque disposti dal medico competente.

Nel caso di svolgimento di attività in regime di appalto o subappalto, devono esporre apposita tessera di riconoscimento, corredata di fotografia, contenente le generalità del lavoratore e l'indicazione del datore di lavoro. Tale obbligo grava anche in capo ai lavoratori autonomi che esercitano direttamente la propria attività nel medesimo luogo di lavoro, i quali sono tenuti a provvedervi per proprio conto.

OBBLIGHI DEL MEDICO COMPETENTE

Il medico competente, come prescritto dall'art. 25 del D.Lgs. 81/08 dovrà:

- collaborare con il datore di lavoro e con il servizio di prevenzione e protezione alla valutazione dei rischi, (arresto fino a tre mesi o ammenda da 400 a 1.600 euro) anche ai fini della programmazione, ove necessario, della sorveglianza sanitaria, alla predisposizione della attuazione delle misure per la tutela della salute e della integrità psico-fisica dei lavoratori, all'attività di formazione e informazione nei confronti dei lavoratori, per la parte di competenza, e alla organizzazione del servizio di primo soccorso considerando i particolari tipi di lavorazione ed esposizione e le peculiari modalità organizzative del lavoro. Collabora inoltre alla attuazione e valorizzazione di programmi volontari di "promozione della salute", secondo i principi della responsabilità sociale;

- programmare ed effettuare la sorveglianza sanitaria di cui all'articolo 41 attraverso protocolli sanitari definiti in funzione dei rischi specifici e tenendo in considerazione gli indirizzi scientifici più avanzati;

- istituire, aggiornare e custodire, sotto la propria responsabilità, una cartella sanitaria e di rischio per ogni lavoratore sottoposto a sorveglianza sanitaria. Tale cartella è conservata con salvaguardia del segreto professionale e, salvo il tempo strettamente necessario per l'esecuzione della sorveglianza sanitaria e la trascrizione dei relativi risultati, presso il luogo di custodia concordato al momento della nomina del medico competente;

- consegnare al datore di lavoro, alla cessazione dell'incarico, la documentazione sanitaria in suo possesso, nel rispetto delle disposizioni di cui al decreto legislativo del 30 giugno 2003 n.196, e con salvaguardia del segreto professionale;

- consegnare al lavoratore, alla cessazione del rapporto di lavoro, copia della cartella sanitaria e di rischio, e gli fornisce le informazioni necessarie relative alla conservazione della medesima; l'originale della cartella sanitaria e di rischio va conservata, nel rispetto di quanto disposto dal decreto legislativo 30 giugno 2003, n. 196, da parte del datore di lavoro, per almeno dieci anni, salvo il diverso termine previsto da altre disposizioni del presente decreto;

- fornire informazioni ai lavoratori sul significato della sorveglianza sanitaria cui sono sottoposti e, nel caso di esposizione ad agenti con effetti a lungo termine, sulla necessità di sottoporsi ad accertamenti sanitari anche dopo la cessazione della attività che comporta l'esposizione a tali agenti. Fornisce altresì, a richiesta, informazioni analoghe ai rappresentanti dei lavoratori per la sicurezza;

- informare ogni lavoratore interessato dei risultati della sorveglianza sanitaria di cui all'articolo 41 e, a richiesta dello stesso, gli rilascia copia della documentazione sanitaria;

- comunicare per iscritto, in occasione delle riunioni di cui all'articolo 35, al datore di lavoro, al responsabile del servizio di prevenzione protezione dai rischi, ai rappresentanti dei lavoratori per la sicurezza, i risultati anonimi collettivi della sorveglianza sanitaria effettuata e fornisce indicazioni sul significato di detti risultati ai fini della attuazione delle misure per la tutela della salute e della integrità psico-fisica dei lavoratori;

- visitare gli ambienti di lavoro almeno una volta all'anno o a cadenza diversa che stabilisce in base alla valutazione dei rischi; la indicazione di una periodicità diversa dall'annuale deve essere comunicata al datore di lavoro ai fini della sua annotazione nel documento di valutazione dei rischi;

- partecipare alla programmazione del controllo dell'esposizione dei lavoratori i cui risultati gli sono forniti con tempestività ai fini della valutazione del rischio e della sorveglianza sanitaria;

- comunicare, mediante autocertificazione, il possesso dei titoli e requisiti di cui all'articolo 38 al Ministero del lavoro, della salute e delle politiche sociali entro il termine di sei mesi dalla data di entrata in vigore del presente decreto.

ALCOL DIPENDENZA

In caso di svolgimento di attività lavorative che comportano un elevato rischio di infortuni sul lavoro ovvero per la sicurezza, l'incolumità e la salute dei terzi (riportate nel documento di INTESA DELLA CONFERENZA PERMANENTE PER I RAPPORTI TRA LO STATO, LE REGIONI E LE PROVINCE AUTONOME DI TRENTO E BOLZANO del 16/03/2006) verranno eseguiti gli opportuni accertamenti sanitari per verificare l'assenza di condizioni di alcol dipendenza nei lavoratori addetti.

TOSSICODIPENDENZA

Per le attività lavorative che comportano particolari rischi per la sicurezza, l'incolumità o la salute dei terzi (riportate nel Provvedimento Conferenza Permanente Stato-Regioni del 30/10/2007) verranno eseguiti gli opportuni accertamenti sanitari per verificare l'assenza di condizioni di tossicodipendenza nei lavoratori addetti.

SERVIZIO DI PREVENZIONE E PROTEZIONE

Il Datore di Lavoro ha ottemperato a quanto disposto dall' art. 31 del D. Lgs. 81/08 per la costituzione del Servizio di Prevenzione e Protezione.

Le modalità seguite dal datore di lavoro per l'organizzazione e la composizione del servizio sono le seguenti:

Affidamento dell'incarico di Responsabile del Servizio di Prevenzione e Protezione a:

Il suddetto, accettato l'incarico, ha collaborato con il datore di lavoro ed il medico competente, alla redazione del presente documento di valutazione dei rischi.

Il datore di lavoro ha fornito al servizio di prevenzione e protezione ed al medico competente informazioni in merito a:

a) la natura dei rischi;
b) l'organizzazione del lavoro, la programmazione e l'attuazione delle misure preventive e protettive;
c) la descrizione degli impianti e dei processi produttivi;
d) i dati di cui al comma 1, lettera r del D.Lgs. 81/08 e quelli relativi alle malattie professionali;
e) eventuali provvedimenti adottati dagli organi di vigilanza.

ELENCO COMPLETO DELLE FIGURE RESPONSABILI

Qui di seguito viene riportato l'elenco completo di tutte le persone, interne o esterne, con compiti di prevenzione e protezione dai rischi professionali per i lavoratori, con la indicazione dei rispettivi ruoli.

Funzione	Generalità	Indirizzo	Città
RSPP	Ing. Alberto Miletta	Via Laghi Silani 289	Cotronei
Medico Competente	Dott.ssa Katiuscia Trimboli	Via G. Suriano	Crotone
RLS	Nicola Curcio	Corso Vittorio Emanuele	Cotronei

Sezione 3
CRITERI DI VALUTAZIONE DEI RISCHII

CONSIDERAZIONI GENERALI

La Valutazione dei Rischi di cui all'articolo 17, comma 1, lettera *a) del D.Lgs. 81/08*, anche nella scelta delle attrezzature di lavoro e delle sostanze o dei preparati chimici impiegati, nonché nella sistemazione dei luoghi di lavoro, ha riguardato tutti i rischi per la sicurezza e la salute dei lavoratori, ivi compresi quelli relativi a gruppi di lavoratori esposti a rischi particolari, tra cui anche quelli collegati allo stress lavoro-correlato, secondo i contenuti dell' accordo europeo dell'8 ottobre 2004, e quelli riguardanti le lavoratrici in stato di gravidanza, secondo quanto previsto dal decreto legislativo 26 marzo 2001, n. 151, nonché quelli connessi alle differenze di genere, all'età, alla provenienza da altri Paesi e quelli connessi alla specifica tipologia contrattuale attraverso cui viene resa la prestazione di lavoro.

La Valutazione dei Rischi cui sono esposti i lavoratori ha richiesto un' attenta analisi delle situazione specifiche nelle quali gli addetti alle varie postazioni di lavoro vengono a trovarsi durante l'espletamento delle proprie mansioni.

La Valutazione dei RISCHI è:

- correlata con le scelte fatte per le attrezzature, per le sostanze, per la sistemazione dei luoghi di lavoro;
- finalizzata all'individuazione e all'attuazione di idonee misure e provvedimenti da attuare.

Pertanto la Valutazione dei Rischi è legata sia al tipo di fase lavorativa svolta nell'unità produttiva, sia a situazioni determinate da sistemi quali ambiente di lavoro, strutture ed impianti utilizzati, materiali e prodotti coinvolti nei processi.

Gli orientamenti considerati sono basati sui seguenti aspetti:

- osservazione dell'ambiente di lavoro (requisiti dei locali di lavoro, vie di accesso, sicurezza delle attrezzature, microclima, illuminazione, rumore, agenti fisici e nocivi);
- identificazione dei compiti eseguiti sul posto di lavoro (per individuare i pericoli derivanti dalle singole mansioni);
- osservazione delle modalità di esecuzione del lavoro (in modo da controllare il rispetto delle procedure e se queste comportano ulteriori pericoli);
- esame dell'ambiente per rilevare i fattori esterni che possono avere effetti negativi sul posto di lavoro (microclima, aerazione);
- esame dell'organizzazione del lavoro;
- rassegna dei fattori psicologici, sociali e fisici che possono contribuire a creare stress sul lavoro e studio del modo in cui essi interagiscono fra di loro e con altri fattori nell'organizzazione e nell'ambiente di lavoro.

Le osservazioni compiute vengono confrontate con criteri stabiliti per garantire la sicurezza e la salute, soprattutto in base a:

1. norme legali nazionali ed internazionali;
2. norme di buona tecnica;
3. norme e orientamenti pubblicati;

La valutazione dei rischi verrà immediatamente rielaborata in occasione di modifiche del processo produttivo o della organizzazione del lavoro significative ai fini della salute e sicurezza dei lavoratori, o in relazione al grado di evoluzione della tecnica, della prevenzione o della protezione o a seguito di infortuni significativi o quando i risultati della sorveglianza sanitaria ne evidenzino la necessità. A seguito di tale rielaborazione, le misure di prevenzione verranno aggiornate.

METODOLOGIA E CRITERI ADOTTATI

L'analisi valutativa effettuata può essere, nel complesso, suddivisa nelle seguenti due fasi principali:

A) Individuazione di tutti i possibili PERICOLI per ogni lavoro esaminato
B) Valutazione dei RISCHI relativi ad ogni pericolo individuato nella fase precedente

Nella fase **A** il lavoro svolto è stato suddiviso, ove possibile, in singole fasi (evitando eccessive frammentazioni) e sono stati individuati i possibili pericoli osservando il lavoratore nello svolgimento delle proprie mansioni.

Nella fase **B**, per ogni pericolo accertato, si è proceduto a:

1) individuazione delle possibili conseguenze, considerando ciò che potrebbe ragionevolmente accadere, e scelta di quella più appropriata tra le quattro seguenti possibili **MAGNITUDO** del danno e precisamente

MAGNITUDO (M)	VALORE	DEFINIZIONE
LIEVE	**1**	Infortunio o episodio di esposizione acuta o cronica rapidamente reversibile che non richiede alcun trattamento
MODESTA	**2**	Infortunio o episodio di esposizione acuta o cronica con inabilità reversibile e che può richiedere un trattamento di primo soccorso
GRAVE	**3**	Infortunio o episodio di esposizione acuta o cronica con effetti irreversibili o di invalidità parziale e che richiede trattamenti medici
GRAVISSIMA	**4**	Infortunio o episodio di esposizione acuta o cronica con effetti letali o di invalidità totale

2) valutazione della **PROBABILITA'** della conseguenza individuata nella precedente fase A, scegliendo quella più attinente tra le seguenti quattro possibili:

PROBABILITA' (P)	VALORE	DEFINIZIONE
IMPROBABILE	**1**	L'evento potrebbe in teoria accadere, ma probabilmente non accadrà mai. Non si ha notizia di infortuni in circostanze simili.
POSSIBILE	**2**	L'evento potrebbe accadere, ma solo in rare circostanze ed in concomitanza con altre condizioni sfavorevoli
PROBABILE	**3**	L'evento potrebbe effettivamente accadere, anche se non automaticamente. Statisticamente si sono verificati infortuni in analoghe circostanze di lavoro.
M.PROBABILE	**4**	L'evento si verifica nella maggior parte dei casi, e si sono verificati infortuni in azienda o in aziende similari per analoghe condizioni di lavoro.

3) valutazione finale dell' entità del **RISCHIO** in base alla combinazione dei due precedenti fattori e mediante l'utilizzo della seguente MATRICE di valutazione, ottenuta a partire dalle curve Iso-Rischio.

MATRICE DI VALUTAZIONE						
GRAVISSIMA	MAGNITUDO	*4*	**2** *(4)*	**3** *(8)*	**4** *(12)*	**4** *(16)*
GRAVE		*3*	**2** *(3)*	**3** *(6)*	**4** *(9)*	**4** *(12)*
MODESTA		*2*	**1** *(2)*	**2** *(4)*	**3** *(6)*	**3** *(8)*
LIEVE		*1*	**1** *(1)*	**1** *(2)*	**2** *(3)*	**2** *(4)*
			1	*2*	*3*	*4*
			PROBABILITA'			
			IMPROBABILE	POSSIBILE	PROBABILE	M.PROBABILE

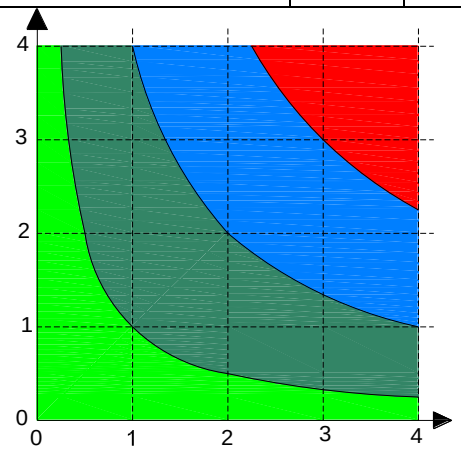

Dalla combinazione dei due fattori precedenti (PROBABILITA' e MAGNITUDO) viene ricavata, come indicato nella Matrice di valutazione sopra riportata, l'***Entità del RISCHIO***, con la seguente gradualità:

1	**2**	**3**	**4**
1 ≤ DxP ≤ 2	2 < DxP ≤ 4	4 < DxP ≤ 8	8 < DxP ≤ 16
M.BASSO	**BASSO**	**MEDIO**	**ALTO**

AZIONI DA INTRAPRENDERE IN FUNZIONE DEL RISCHIO

In funzione dell' entità del RISCHIO, valutato mediante l'utilizzo della matrice già illustrata, e dei singoli valori della Probabilità e della Magnitudo (necessari per la corretta individuazione delle misure di prevenzione e protezione, come indicato nella figura seguente), si prevedono, in linea generale, le azioni riportate nella successiva **Tabella A** (Tabella delle Azioni da intraprendere).

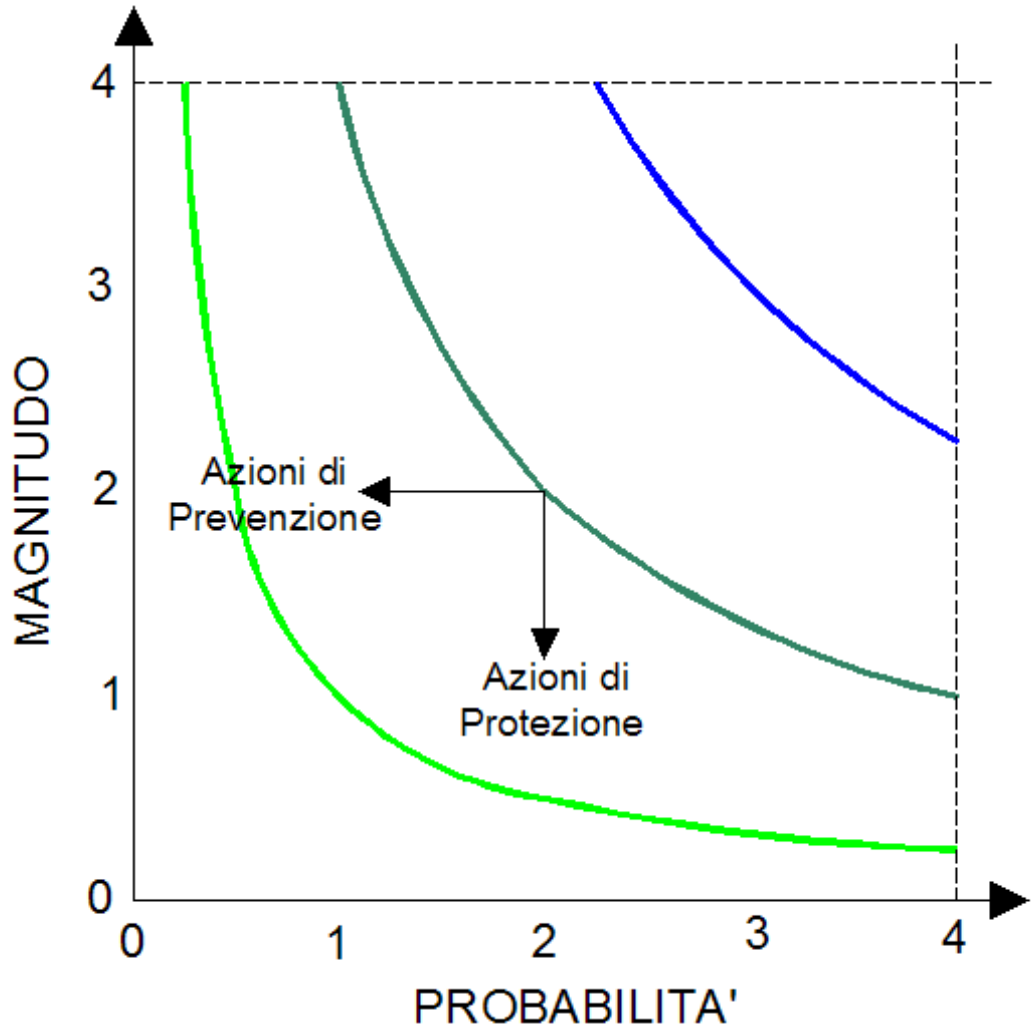

Figura 4 - Curve Iso-Rischio ed azioni di prevenzione e protezione

Per ogni pericolo individuato sono stati sempre riportati, oltre alla Entità del Rischio i valori della Probabilità e della Magnitudo, in modo da poter individuare le azioni più idonee da intraprendere.

Principi gerarchici della prevenzione dei rischi:

- eliminazione dei pericoli e dei relativi rischi;
- sostituzione di ciò che è pericoloso con ciò che non è pericoloso o lo è meno;
- intervento sui rischi alla fonte;
- applicazione di provvedimenti collettivi di protezione piuttosto che individuali;
- adeguamento al progresso tecnico ed ai cambiamenti nel campo dell'informazione;
- miglioramento del livello di prevenzione e protezione nel tempo.

Le misure di prevenzione e protezione adottate non devono assolutamente:

- introdurre nuovi pericoli
- compromettere le prestazioni del sistema adottato

Tabella A - Tabella delle Azioni da intraprendere

Valore	RISCHIO	Azioni da Intraprendere	Scala di Tempo
1	M.BASSO	Instaurare un sistema di verifica che consenta di mantenere nel tempo le condizioni di sicurezza preventivate	UN ANNO
2	BASSO	Predisporre gli strumenti necessari a minimizzare il rischio ed a verificare l' efficacia delle azioni preventivate	UN ANNO
3	MEDIO	Programmare con urgenza interventi correttivi tali da eliminare le anomalie che portano alla determinazione di livelli di rischio non accettabili	SEI MESI
4	ALTO	Intervenire immediatamente sulla fonte di rischio provvedendo a sospendere le lavorazioni sino al raggiungimento di livelli di rischio accettabili	IMMEDIATAMENTE

ELENCO DEI RISCHI INDIVIDUATI ED ANALIZZATI

Dopo aver preso in considerazione tutti i rischi per la sicurezza e la salute dei lavoratori di cui al D.Lgs. 81/08, come previsto dall'art. 28, comma 2, lettera a) dello stesso Decreto, sono stati individuati, nel complesso, i seguenti rischi, analizzati e valutati nei capitoli successivi:

Non risultano presenti, o sono comunque inferiori ai corrispondenti valori d'azione, i seguenti ulteriori Rischi comunque presi in considerazione:

- Affaticamento visivo
- Allergeni
- Amianto
- Annegamento
- Atmosfere esplosive
- Caduta dall'alto
- Caduta di materiale dall'alto
- Calore, fiamme, esplosione
- Cesoiamento, stritolamento
- Elettrocuzione
- Esposizione a Campi Elettromagnetici
- Esposizione a radiazioni ottiche artificiali
- Gas e vapori
- Getti e schizzi
- Inalazione di polveri e fibre
- Incidenti tra automezzi
- Infezioni
- Investimento
- Microclima
- Movimentazione manuale dei carichi
- Movimenti ripetitivi
- Olii minerali e derivati
- Postura
- Proiezione di materiale ustionante
- Proiezione di schegge
- Punture, morsi di insetti o rettili
- Punture, tagli e abrasioni
- Radiazioni ionizzanti
- Radiazioni non ionizzanti
- Ribaltamento
- Rischio Biologico
- Rischio Cancerogeno
- Rischio Chimico
- Rischio Rapina
- Rumore
- Schiacciamento
- Scivolamenti, cadute a livello
- Seppellimento, sprofondamento
- Soffocamento, asfissia
- Stress Psicofisico
- Urti, colpi, impatti e compressioni
- Ustioni
- Vibrazioni

Sezione 4
MISURE GENERALI DI TUTELA ED EMERGENZE

MISURE GENERALI DI TUTELA

Sono state osservate tutte le misure generali di tutela della salute e della sicurezza dei lavoratori, come definite all' *art. 15 del D.Lgs. 81/08*, e precisamente:

- E' stata effettuata la valutazione di tutti i rischi per la salute e la sicurezza, così come descritta nel presente DVR.
- E' stata prevista la programmazione della prevenzione, mirata ad un complesso che integri in modo coerente nella prevenzione le condizioni tecniche produttive dell'azienda nonché l'influenza dei fattori dell'ambiente e dell'organizzazione del lavoro
- Come dettagliato nel documento di valutazione, si è provveduto all'eliminazione dei rischi e, ove ciò non è possibile, alla loro riduzione al minimo in relazione alle conoscenze acquisite in base al progresso tecnico
- Sono stati rispettati i principi ergonomici nell'organizzazione del lavoro, nella concezione dei posti di lavoro, nella scelta delle attrezzature e nella definizione dei metodi di lavoro e produzione, in particolare al fine di ridurre gli effetti sulla salute del lavoro monotono e di quello ripetitivo

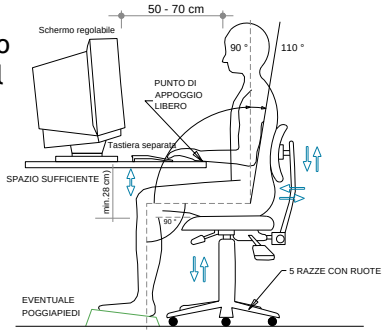

- E' stata attuata, per quanto possibile, la riduzione dei rischi alla fonte
- E' stata prevista a sostituzione di ciò che è pericoloso con ciò che non lo è, o è meno pericoloso
- E' stato limitato al minimo il numero dei lavoratori che sono, o che possono essere, esposti al rischio
- E' stato previsto un utilizzo limitato degli agenti chimici, fisici e biologici sui luoghi di lavoro
- E' stata data la priorità alle misure di protezione collettiva rispetto alle misure di protezione individuale
- E' stato previsto il controllo sanitario dei lavoratori
- Si provvederà all' allontanamento del lavoratore dall'esposizione al rischio per motivi sanitari inerenti la sua persona e all'adibizione, ove possibile, ad altra mansione
- Verrà effettuata l' adeguata informazione e formazione per i lavoratori, per dirigenti, i preposti e per i rappresentanti dei lavoratori per la sicurezza
- Verranno impartite istruzioni adeguate a tutti i lavoratori
- E' stata prevista la partecipazione e la consultazione dei lavoratori e dei rappresentanti dei lavoratori per la sicurezza
- E stata effettuata un' attenta programmazione delle misure ritenute opportune per garantire il miglioramento nel tempo dei livelli di sicurezza, anche attraverso l'adozione di codici di condotta e di buone prassi. A tale proposito è stato istituito uno specifico scadenziario che consentirà il controllo nel tempo delle azioni previste per il miglioramento nel tempo della sicurezza dei lavoratori
- Sono state dettagliate le misure di emergenza da attuare in caso di primo soccorso, di lotta antincendio, di evacuazione dei lavoratori e di pericolo grave e immediato, compreso l'uso di segnali di avvertimento e di sicurezza
- E' stata programmata la regolare manutenzione di ambienti, attrezzature, impianti, con particolare riguardo ai dispositivi di sicurezza in conformità alla indicazione dei fabbricanti.

Le misure relative alla sicurezza, all'igiene ed alla salute durante il lavoro non comporteranno mai oneri finanziari per i lavoratori.

ACCERTAMENTO DI ASSENZA DI TOSSICODIPENDENZA E ALCOL DIPENDENZA

MANSIONI PER LE QUALI VIGE L'OBBLIGO DI ACCERTAMENTO DI TOSSICODIPENDENZA

Come previsto dall' *art. 41, comma 4, del D.Lgs. 81/08*, in alcuni casi le visite mediche devono essere anche finalizzate alla verifica di assenza di condizioni di alcol dipendenza e di assunzione di sostanze psicotrope e stupefacenti.

Il Provvedimento della Conferenza Permanente Stato-Regioni del 30/10/2007, nell'allegato I, riporta l'elenco delle Mansioni che comportano particolari rischi per la sicurezza, l'incolumità e la salute dei terzi e che richiedono, pertanto, **l'accertamento di assenza di tossicodipendenza**.

1) **Attività per le quali è richiesto un certificato di abilitazione per l'espletamento dei seguenti lavori pericolosi**:

a) impiego di gas tossici (art. 8 del regio decreto 1927, e successive modificazioni);
b) fabbricazione e uso di fuochi di artificio (di cui al regio decreto 6 maggio 1940, n. 635) e posizionamento e brillamento mine (di cui al decreto del Presidente della Repubblica 19 marzo 1956, n. 302);
c) direzione tecnica e conduzione di impianti nucleari (di cui al decreto del Presidente della Repubblica 30 dicembre 1970, n. 1450, e s.m.).

2) **Mansioni inerenti le attività di trasporto**:

a) conducenti di veicoli stradali per i quali è richiesto il possesso della patente di guida categoria C, D, E, e quelli per i quali è richiesto il certificato di abilitazione professionale per la guida di taxi o di veicoli in servizio di noleggio con conducente, ovvero il certificato di formazione professionale per guida di veicoli che trasportano merci pericolose su strada;
b) personale addetto direttamente alla circolazione dei treni e alla sicurezza dell'esercizio ferroviario che esplichi attività di condotta, verifica materiale rotabile, manovra apparati di sicurezza, formazione treni, accompagnamento treni, gestione della circolazione, manutenzione infrastruttura e coordinamento e vigilanza di una o più attività di sicurezza;
c) personale ferroviario navigante sulle navi del gestore dell'infrastruttura ferroviaria con esclusione del personale di camera e di mensa;
d) personale navigante delle acque interne con qualifica di conduttore per le imbarcazioni da diporto adibite a noleggio;
e) personale addetto alla circolazione e a sicurezza delle ferrovie in concessione e in gestione governativa, metropolitane, tranvie e impianti assimilati, filovie, autolinee e impianti funicolari, aerei e terrestri;
f) conducenti, conduttori, manovratori e addetti agli scambi di altri veicoli con binario, rotaie o di apparecchi di sollevamento, esclusi i manovratori di carri ponte con pulsantiera a terra e di monorotaie;
g) personale marittimo di prima categoria delle sezioni di coperta e macchina, limitatamente allo Stato maggiore e sottufficiali componenti l'equipaggio di navi mercantili e passeggeri, nonchè il personale marittimo e tecnico delle piattaforme in mare, dei pontoni galleggianti, adibito ad attività off-shore e delle navi posatubi;
h) controllori di volo ed esperti di assistenza al volo;
i) personale certificato dal registro aeronautico italiano;
l) collaudatori di mezzi di navigazione marittima, terrestre ed aerea;
m) addetti ai pannelli di controllo del movimento nel settore dei trasporti;
n) addetti alla guida di macchine di movimentazione terra e merci.

3) **Funzioni operative proprie degli addetti e dei responsabili della produzione, del confezionamento, della detenzione, del trasporto e della vendita di esplosivi**.

Per i lavoratori con mansioni ricadenti tra quelle elencate verranno, quindi, predisposti da parte del medico competente e a spese del sottoscritto Datore di Lavoro, appositi esami medici tesi ad accertare l'assenza di condizioni di assunzione di sostanze psicotrope e stupefacenti.

Il lavoratore per il quale sia stata accertata la tossicodipendenza verrà adibito a mansioni diverse da quelle comprese nell'elenco di cui all'allegato I, fermo restando il diritto alla conservazione del posto di lavoro nell'ipotesi di cui all'art. 124, comma 1, del decreto del Presidente della Repubblica 9 ottobre 1990, n. 309, e successive modificazioni.

MANSIONI PER LE QUALI VIGE L'OBBLIGO DI ACCERTAMENTO DI ALCOL DIPENDENZA

Per quanto riguarda gli accertamenti di alcol dipendenza, nella Conferenza Stato Regioni (G.U. 75 del 30.03.2006) vengono individuate le attività lavorative che comportano elevato rischio di infortuni o per la sicurezza di terzi ai fini del divieto di assunzione e somministrazione di bevande alcoliche.

1) attività per le quali e' richiesto un certificato di abilitazione per l'espletamento dei seguenti lavori pericolosi:

a) impiego di gas tossici (art. 8 del regio decreto 9 gennaio 1927, e successive modificazioni);
b) conduzione di generatori di vapore (decreto ministeriale 1° marzo 1974);
c) attività di fochino (art. 27 del decreto del Presidente della Repubblica 9 marzo 1956, n. 302);
d) fabbricazione e uso di fuochi artificiali (art. 101 del regio decreto 6 maggio 1940, n. 635);
e) vendita di fitosanitari, (art. 23 del decreto del Presidente della Repubblica 23 aprile 2001, n. 290);
f) direzione tecnica e conduzione di impianti nucleari (decreto del Presidente della Repubblica 30 dicembre 1970, n. 1450, e successive modifiche);
g) manutenzione degli ascensori (decreto del Presidente della Repubblica 30 aprile 1999, n. 162);

2) dirigenti e preposti al controllo dei processi produttivi e alla sorveglianza dei sistemi di sicurezza negli impianti a rischio di incidenti rilevanti (art. 1 del decreto legislativo 17 agosto 1999, n. 334);

3) sovrintendenza ai lavori previsti dagli articoli 236 e 237 del decreto dei Presidente della Repubblica 27 aprile 1955, n. 547;

4) mansioni sanitarie svolte in strutture pubbliche e private in qualità di: medico specialista in anestesia e rianimazione; medico specialista in chirurgia; medico ed infermiere di bordo; medico comunque preposto ad attività diagnostiche e terapeutiche; infermiere; operatore socio-sanitario; ostetrica caposala e ferrista;

5) vigilatrice di infanzia o infermiere pediatrico e puericultrice, addetto ai nidi materni e ai reparti per neonati e immaturi; mansioni sociali e socio-sanitarie svolte in strutture pubbliche e private;

6) attività di insegnamento nelle scuole pubbliche e private di ogni ordine e grado;

7) mansioni comportanti l'obbligo della dotazione del porto d'armi, ivi comprese le attività di guardia particolare e giurata;

8) mansioni inerenti le seguenti attività di trasporto:

a) addetti alla guida di veicoli stradali per i quali è richiesto il possesso della patente di guida categoria B, C, D, E, e quelli per i quali e' richiesto il certificato di abilitazione professionale per la guida di taxi o di veicoli in servizio di noleggio con conducente, ovvero il certificato di formazione professionale per guida di veicoli che trasportano merci pericolose su strada;
b) personale addetto direttamente alla circolazione dei treni e alla sicurezza dell'esercizio ferroviario;
c) personale ferroviario navigante sulle navi del gestore dell'infrastruttura ferroviaria con esclusione del personale di carriera e di mensa;
d) personale navigante delle acque interne;
e) personale addetto alla circolazione e alla sicurezza delle ferrovie in concessione e in gestione governativa, metropolitane, tranvie e impianti assimilati, filovie, autolinee e impianti funicolari aerei e terrestri;
f) conducenti, conduttori, manovratori e addetti agli scambi di altri veicoli con binario, rotaie o di apparecchi di sollevamento, esclusi i manovratori di carri ponte con pulsantiera a terra e di monorotaie;
g) personale marittimo delle sezioni di coperta e macchina, nonché il personale marittimo e tecnico delle piattaforme in mare, dei pontoni galleggianti, adibito ad attività off-shore e delle navi posatubi;
h) responsabili dei fari;
i) piloti d'aeromobile;
l) controllori di volo ed esperti di assistenza al volo;
m) personale certificato dal registro aeronautico italiano;
n) collaudatori di mezzi di navigazione marittima, terrestre ed aerea;
o) addetti ai pannelli di controllo del movimento nel settore dei trasporti;
p) addetti alla guida di' macchine di movimentazione terra e merci;
9) addetto e responsabile della produzione, confezionamento, detenzione, trasporto e vendita di esplosivi;

10) lavoratori addetti ai comparti della edilizia e delle costruzioni e tutte le mansioni che prevedono attività in quota, oltre i due metri di altezza;

11) capiforno e conduttori addetti ai forni di fusione;

12) tecnici di manutenzione degli impianti nucleari;

13) operatori e addetti a sostanze potenzialmente esplosive e infiammabili, settore idrocarburi;

14) tutte le mansioni che si svolgono in cave e miniere.

Per i lavoratori con mansioni ricadenti tra quelle elencate verranno, quindi, predisposti da parte del medico competente e a spese del sottoscritto Datore di Lavoro, appositi esami medici tesi ad accertare l'assenza di condizioni di alcol dipendenza.

Il lavoratore per il quale sia stata accertata la tossicodipendenza verrà adibito a mansioni diverse da quelle comprese nell'elenco sopra riportato.

PROCEDURE D'EMERGENZA ED ADDETTI

COMPITI E PROCEDURE GENERALI

Come previsto dall' *art. 43, comma 1, del D.Lgs. 81/08*, sono stati organizzati i necessari rapporti con i servizi pubblici competenti in materia di primo soccorso, salvataggio, lotta antincendio e gestione dell'emergenza.

Sono stati, infatti, designati preventivamente i lavoratori incaricati dell'attuazione delle misure di prevenzione incendi e lotta antincendio, di evacuazione dei luoghi di lavoro in caso di pericolo grave e immediato, di salvataggio, di primo soccorso e, comunque, di gestione dell'emergenza;

Sono stati informati tutti i lavoratori che possono essere esposti a un pericolo grave ed immediato circa le misure predisposte e i comportamenti da adottare;

Sono stati programmati gli interventi, presi i provvedimenti e date le istruzioni affinché i lavoratori, in caso di pericolo grave e immediato che non può essere evitato, possano cessare la loro attività, o mettersi al sicuro, abbandonando immediatamente il luogo di lavoro;

Sono stati adottati i provvedimenti necessari affinché qualsiasi lavoratore, in caso di pericolo grave ed immediato per la propria sicurezza o per quella di altre persone e nell'impossibilità di contattare il competente superiore gerarchico, possa prendere le misure adeguate per evitare le conseguenze di tale pericolo, tenendo conto delle sue conoscenze e dei mezzi tecnici disponibili.

Ai fini delle designazioni si è tenuto conto delle dimensioni dell'azienda e dei rischi specifici dell'azienda o della unità produttiva secondo i criteri previsti nei decreti di cui *all'articolo 46 del D.Lgs. 81/08* (decreto del Ministro dell'interno in data 10 marzo 1998 e decreto legislativo 8 marzo 2006, n. 139)

In azienda saranno sempre presenti gli addetti al pronto soccorso, alla prevenzione incendi ed alla evacuazione.

In azienda verrà esposta una tabella ben visibile riportante almeno i seguenti numeri telefonici:

- Vigili del Fuoco
- Pronto soccorso
- Ospedale
- Vigili Urbani
- Carabinieri
- Polizia

In situazione di emergenza (incendio, infortunio, calamità) il lavoratore dovrà chiamare l'addetto all'emergenza che si attiverà secondo le indicazioni sotto riportate. Solo in assenza dell'addetto all'emergenza, il lavoratore potrà attivare la procedura sotto elencata.

CHIAMATA SOCCORSI ESTERNI

In caso d'incendio

- Chiamare i vigili del fuoco telefonando al 115.
- Rispondere con calma alle domande dell'operatore dei vigili del fuoco che richiederà: indirizzo e telefono dell'azienda, informazioni sull'incendio.
- Non interrompere la comunicazione finché non lo decide l'operatore.
- Attendere i soccorsi esterni al di fuori dell'azienda.

In caso d'infortunio o malore

- Chiamare il SOCCORSO PUBBLICO componendo il numero telefonico 118.
- Rispondere con calma alle domande dell'operatore che richiederà: cognome e nome, indirizzo, n. telefonico ed eventuale percorso per arrivarci, tipo di incidente: descrizione sintetica della situazione, numero dei feriti, ecc.
- Conclusa la telefonata, lasciare libero il telefono: potrebbe essere necessario richiamarvi.

REGOLE COMPORTAMENTALI

- Seguire i consigli dell'operatore della Centrale Operativa 118.
- Osservare bene quanto sta accadendo per poterlo riferire.
- Prestare attenzione ad eventuali fonti di pericolo (rischio di incendio, ecc.).
- Incoraggiare e rassicurare il paziente.
- Inviare, se del caso, una persona ad attendere l'ambulanza in un luogo facilmente individuabile.
- Assicurarsi che il percorso per l'accesso della lettiga sia libero da ostacoli.

USO DELLE ATTREZZATURE DI LAVORO

Come indicato all' *art. 69 del D.Lgs. 81/08*, si intende per **attrezzatura di lavoro** qualsiasi macchina, apparecchio, utensile o impianto destinato ad essere usato durante il lavoro, mentre si intende per **uso di un'attrezzatura di lavoro** qualsiasi operazione lavorativa connessa ad una attrezzatura di lavoro, quale la messa in servizio o fuori servizio, l'impiego, il trasporto, la riparazione, la trasformazione, la manutenzione, la pulizia, il montaggio, lo smontaggio

Qualsiasi zona all'interno ovvero in prossimità di una attrezzatura di lavoro nella quale la presenza di un lavoratore costituisce un rischio per la salute o la sicurezza dello stesso viene definita **zona pericolosa e** qualsiasi lavoratore che si trovi interamente o in parte in una zona pericolosa viene definito quale lavoratore esposto.

REQUISITI DI SICUREZZA

Come indicato all' *art. 70 del D.Lgs. 81/08*, le attrezzature di lavoro messe a disposizione dei lavoratori devono essere conformi alle specifiche disposizioni legislative e regolamentari di recepimento delle direttive comunitarie di prodotto. Per le attrezzature di lavoro costruite in assenza di disposizioni legislative e regolamentari o messe a disposizione dei lavoratori antecedentemente all'emanazione di norme legislative e regolamentari di recepimento delle direttive comunitarie di prodotto verrà controllata la conformità ai requisiti generali di sicurezza riportati nell' allegato V del D.Lgs. 81/08.

Le attrezzature di lavoro costruite secondo le prescrizioni dei decreti ministeriali adottati ai sensi dell'articolo 395 del decreto Presidente della Repubblica 27 aprile 1955, n. 547, ovvero dell'articolo 28 del decreto legislativo 19 settembre 1994, n. 626, potranno essere considerate conformi, come indicato al comma 3 dello stesso *art. 70 del D.Lgs. 81/08*.

Saranno messe a disposizione dei lavoratori esclusivamente attrezzature conformi ai requisiti di sicurezza indicati, idonee ai fini della salute e sicurezza ed adeguate al lavoro da svolgere o adattate a tali scopi che devono essere utilizzate conformemente alle disposizioni legislative di recepimento delle direttive comunitarie.

All'atto della scelta delle nuove attrezzature di lavoro, come indicato *all' art. 71, comma 2, del D.Lgs. 81/08*, il datore di lavoro prenderà in considerazione:

- le condizioni e le caratteristiche specifiche del lavoro da svolgere;
- i rischi presenti nell'ambiente di lavoro;
- i rischi derivanti dall'impiego delle attrezzature stesse
- i rischi derivanti da interferenze con le altre attrezzature già in uso.

Al fine di **ridurre al minimo i rischi connessi all'uso delle attrezzature** di lavoro e per impedire che dette attrezzature possano essere utilizzate per operazioni e secondo condizioni per le quali non sono adatte, verranno adottate adeguate misure tecniche ed organizzative e verranno rispettate tutte quelle riportate nell' *allegato VI del D.Lgs. 81/08*.

Tutte le attrezzature di lavoro sono state installate correttamente e si controllerà, tramite un preposto a ciò incaricato, che le stesse vengano utilizzate conformemente alle istruzioni d'uso.

Si assicurerà, inoltre, che le attrezzature di lavoro:

- siano oggetto di idonea manutenzione al fine di garantire nel tempo la permanenza dei requisiti di sicurezza
- siano corredate, ove necessario, da apposite istruzioni d'uso e libretto di manutenzione
- siano assoggettate alle misure di aggiornamento dei requisiti minimi di sicurezza eventualmente stabilite con specifico provvedimento regolamentare o in relazione al grado di evoluzione della tecnica della prevenzione e della protezione

CONTROLLI E REGISTRO

Verrà, curata la tenuta e l'aggiornamento del registro di controllo delle attrezzature di lavoro per le quali lo stesso è previsto.

Per le attrezzature di lavoro la cui sicurezza dipende dalle condizioni di installazione si provvederà a che le stesse vengano sottoposte a un controllo iniziale (dopo l'installazione e prima della messa in esercizio) e ad un controllo dopo ogni eventuale successivo montaggio, al fine di assicurarne l'installazione corretta e il buon funzionamento.

Per le attrezzature soggette a influssi che possono provocare deterioramenti suscettibili di dare origine a situazioni pericolose, si provvederà a che esse siano sottoposte a:

- a controlli periodici, secondo frequenze stabilite in base alle indicazioni fornite dai fabbricanti, ovvero dalle norme di buona tecnica, o in assenza di queste ultime, desumibili dai codici di buona prassi;

- a controlli straordinari al fine di garantire il mantenimento di buone condizioni di sicurezza, ogni volta che intervengano eventi eccezionali che possano avere conseguenze pregiudizievoli per la sicurezza delle attrezzature di lavoro, quali riparazioni trasformazioni, incidenti, fenomeni naturali o periodi prolungati di inattività.

I controlli, volti ad assicurare il buono stato di conservazione e l'efficienza a fini di sicurezza delle attrezzature di lavoro e saranno effettuati da persona competente.

I risultati dei controlli saranno riportati per iscritto e, almeno quelli relativi agli ultimi tre anni, verranno conservati e tenuti a disposizione degli organi di vigilanza.

INFORMAZIONE E FORMAZIONE

Come indicato nell' *art. 73 del D.Lgs. 81/08*, per ogni attrezzatura di lavoro messa a disposizione, i lavoratori incaricati dell'uso disporranno di ogni necessaria informazione e istruzione e riceveranno una formazione adeguata in rapporto alla sicurezza relativamente:

- alle condizioni di impiego delle attrezzature;
- alle situazioni anormali prevedibili.

I lavoratori saranno informati sui rischi cui sono esposti durante l'uso delle proprie attrezzature di lavoro, sui rischi relativi alle attrezzature di lavoro presenti nell'ambiente immediatamente circostante, anche se da essi non usate direttamente, nonché sui cambiamenti di tali attrezzature, come indicato al *comma 2 dell' art. 73 del D.Lgs. 81/08*

Tutte le informazioni e le istruzioni d'uso verranno impartite in modo comprensibile ai lavoratori interessati e ci si accerterà che esse siano state recepite.

Per le attrezzature che richiedono, in relazione ai loro rischi, conoscenze e responsabilità particolari di cui *all' art. 71, comma 7, del D.Lgs. 81/08*, verrà impartita una formazione adeguata e specifica, tale da consentirne l'utilizzo delle attrezzature in modo idoneo e sicuro, anche in relazione ai rischi che possano essere causati ad altre persone.

DISPOSITIVI DI PROTEZIONE INDIVIDUALE (D.P.I.)

Come indicato all' *art. 74 del D.Lgs. 81/08*, si intende per **D**ispositivo di **P**rotezione **I**ndividuale, di seguito denominato **DPI**, qualsiasi attrezzatura destinata ad essere indossata e tenuta dal lavoratore allo scopo di proteggerlo contro uno o più rischi suscettibili di minacciarne la sicurezza o la salute durante il lavoro, nonché ogni complemento o accessorio destinato a tale scopo.

Come indicato nelle diverse attività lavorative oggetto del presente documento di valutazione dei rischi, e come previsto dall' *art. 75 del D.Lgs. 81/08*, è stato previsto l'impiego obbligatorio dei DPI quando i rischi non possono essere evitati o sufficientemente ridotti da misure tecniche di prevenzione, da mezzi di protezione collettiva, da misure, metodi o procedimenti di riorganizzazione del lavoro.

Come prescritto dall'art. 76 del D.Lgs. 81/08, i DPI saranno conformi alle norme di cui al *D.Lgs. 4 dicembre 1992 n. 475*, e sue successive modificazioni e saranno:

- adeguati ai rischi da prevenire, senza comportare di per sé un rischio maggiore
- adeguati alle condizioni esistenti sul luogo di lavoro

Essi, inoltre :

- terranno conto delle esigenze ergonomiche o di salute del lavoratore
- potranno essere adattati all'utilizzatore secondo le sue necessità

In caso di rischi multipli che richiedono l'uso simultaneo di più DPI, come indicati nelle schede di sicurezza riportate nel seguito, questi devono essere tra loro compatibili e tali da mantenere, anche nell'uso simultaneo, la propria efficacia nei confronti del rischio e dei rischi corrispondenti.

Ai fini della scelta dei DPI, il datore di lavoro:

- ha effettuato l'analisi e la valutazione dei rischi che non possono essere evitati con altri mezzi
- ha individuato le caratteristiche dei DPI necessarie affinché questi siano adeguati ai rischi stessi, tenendo conto delle eventuali ulteriori fonti di rischio rappresentate dagli stessi DPI
- ha valutato, sulla base delle informazioni e delle norme d'uso fornite dal fabbricante a corredo dei DPI, le caratteristiche dei DPI disponibili sul mercato e le ha raffrontate con le caratteristiche individuate nella scelta degli stessi
- provvederà ad aggiornare la scelta ogni qualvolta intervenga una variazione significativa negli elementi di valutazione.

Anche sulla base delle norme d'uso fornite dal fabbricante, sono state individuate, come indicato nell' *art. 77, comma 2 del D.Lgs. 81/08*, le condizioni in cui i DPI devono essere usati, specie per quanto riguarda la durata dell'uso, in funzione di:

a) entità del rischio;
b) frequenza dell'esposizione al rischio;
c) caratteristiche del posto di lavoro di ciascun lavoratore;
d) prestazioni del DPI.

Sarà cura del Datore di lavoro:

- Mantenere in efficienza i DPI e assicurarne le condizioni d'igiene, mediante la manutenzione, le riparazioni e le sostituzioni necessarie e secondo le eventuali indicazioni fornite dal fabbricante;
- Provvedere a che i DPI siano utilizzati soltanto per gli usi previsti, salvo casi specifici ed eccezionali, conformemente alle informazioni del fabbricante;
- Fornire istruzioni dettagliate, ma comprensibili per i lavoratori
- Destinare ogni DPI ad un uso personale e, qualora le circostanze richiedano l'uso di uno stesso DPI da parte di più persone, prendere misure adeguate affinché tale uso non ponga alcun problema sanitario e igienico ai vari utilizzatori

- Informare preliminarmente il lavoratore dei rischi dai quali il DPI lo protegge;
- Rendere disponibile nell'azienda ovvero unità produttiva informazioni adeguate su ogni DPI;
- Stabilire le procedure aziendali da seguire, al termine dell'utilizzo, per la riconsegna e il deposito dei DPI;
- Assicurare una formazione adeguata e organizzare uno specifico addestramento circa l'uso corretto e l'utilizzo pratico dei DPI.

Particolare addestramento verrà effettuato in caso di utilizzo dei DPI di protezione dell'udito e dei seguenti DPI rientranti in terza categoria:

- gli apparecchi di protezione respiratoria filtranti contro gli aerosol solidi, liquidi o contro i gas irritanti, pericolosi, tossici o radiotossici
- gli apparecchi di protezione isolanti, ivi compresi quelli destinati all'immersione subacquea;
- i DPI che assicurano una protezione limitata nel tempo contro le aggressioni chimiche e contro le radiazioni ionizzanti
- i DPI per attività in ambienti con condizioni equivalenti ad una temperatura d'aria non inferiore a 100 °C, con o senza radiazioni infrarosse, fiamme o materiali in fusione;
- i DPI per attività in ambienti con condizioni equivalenti ad una temperatura d'aria non superiore a -50 °C;
- i DPI destinati a salvaguardare dalle cadute dall'alto;
- i DPI destinati a salvaguardare dai rischi connessi ad attività che espongano a tensioni elettriche pericolose o utilizzati come isolanti per alte tensioni elettriche;

ESPOSIZIONE AL RUMORE

Ai sensi dell'art. 190 del D.Lgs. 81/08, dovrà essere valutato il rumore durante le effettive attività lavorative , prendendo in considerazione in particolare:

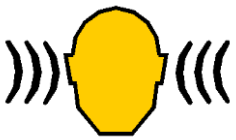

- Il livello, il tipo e la durata dell'esposizione, ivi inclusa ogni esposizione a rumore impulsivo
- I valori limite di esposizione ed i valori di azione di cui all'art. 189 del D.Lgs. 81/08
- Tutti gli effetti sulla salute e sulla sicurezza dei lavoratori particolarmente sensibili al rumore
- Gli effetti sulla salute e sicurezza dei lavoratori derivanti dalle interazioni tra rumore e sostanze ototossiche connesse all'attività svolta e fra rumore e vibrazioni, seguendo attentamente l'orientamento della letteratura scientifica e sanitaria ed i suggerimenti del medico competente
- Le informazioni sull'emissione di rumore fornite dai costruttori delle attrezzature impiegate, in conformità alle vigenti disposizioni in materia
- L'esistenza di attrezzature di lavoro alternative progettate per ridurre l'emissione di rumore;
- Il prolungamento del periodo di esposizione al rumore oltre l'orario di lavoro normale, in locali di cui e' responsabile
- Le informazioni raccolte dalla sorveglianza sanitaria, comprese, per quanto possibile, quelle reperibili nella letteraturascientifica;
- La disponibilita' di dispositivi di protezione dell'udito con adeguate caratteristiche di attenuazione

CLASSI DI RISCHIO E RELATIVE MISURE DI PREVENZIONE

Fascia di appartenenza *(Classi di Rischio)*	**Sintesi delle Misure di prevenzione** *(Per dettagli vedere le singole valutazioni)*
Classe di Rischio 0 $L_{EX} \leq 80$ dB(A) Lpicco ≤ 135 dB(C)	Nessuna azione specifica (*)
Classe di Rischio 1 $80 < L_{EX} \leq 85$ dB(A) 135 < Lpicco ≤ 137 dB(C)	INFORMAZIONE E FORMAZIONE: formazione ed informazione in relazione ai rischi provenienti dall'esposizione al rumore DPI : messa a disposizione dei lavoratori dei dispositivi di protezione individuale dell'udito (art. 193 D.Lgs. 81/08, comma 1, lettera a) VISITE MEDICHE : solo su richiesta del lavoratore o qualore il medico competente ne confermi l'opportunità (art. 196, comma 2, D.Lgs. 81/08)

Classe di Rischio 2 85 < L_{EX} ≤ 87 dB(A) 137 < Lpicco ≤ 140 dB(C)	INFORMAZIONE E FORMAZIONE: formazione ed informazione in relazione ai rischi provenienti dall'esposizione al rumore; adeguata informazione e formazione sull'uso corretto delle attrezzature di lavoro in modo da ridurre al minimo la loro esposizione al rumore DPI : Scelta di DPI dell'udito che consentano di eliminare il rischio per l'udito o di ridurlo al minimo, previa consultazione dei lavoratori o dei loro rappresentanti (Art. 193, comma 1, lettera c, del D.Lgs. 81/08). Si esigerà che vengano indossati i dispositivi di protezione individuale dell'udito (art. 193 D.Lgs. 81/08, comma 1, lettera b) VISITE MEDICHE : Obbligatorie (art. 196, comma 1, D.Lgs. 81/08) MISURE TECNICHE ORGANIZZATIVE : Vedere distinta
Classe di Rischio 3 L_{EX} > 87 dB(A) Lpicco > 140 dB(C)	INFORMAZIONE E FORMAZIONE: formazione ed informazione in relazione ai rischi provenienti dall'esposizione al rumore; adeguata informazione e formazione sull'uso corretto delle attrezzature di lavoro in modo da ridurre al minimo la loro esposizione al rumore DPI : Scelta di dispositivi di protezione individuale dell'udito che consentano di eliminare il rischio per l'udito o di ridurlo al minimo, previa consultazione dei lavoratori o dei loro rappresentanti (Art. 193, comma 1, lettera c, del D.Lgs. 81/08) Imposizione dell'obbligo di indossare DPI dell'udito in grado di abbassare l'esposizione al di sotto dei valori inferiori di azione salvo richiesta e concessione di deroga da parte dell'organo di vigilanza competente (art. 197 D.Lgs. 81/08) Verifica l'efficacia dei DPI e verifica che l'esposizione scenda al di sotto del valore inferiore di azione VISITE MEDICHE : Obbligatorie (art. 196, comma 1, D.Lgs. 81/08) MISURE TECNICHE ORGANIZZATIVE : Vedere distinta

(*) Nel caso in cui il Livello di esposizione sia pari a 80 dB(A) verrà effettuata la Formazione ed informazione in relazione ai rischi provenienti dall'esposizione al rumore.

MISURE TECNICHE ORGANIZZATIVE

Per le Classi di Rischio **2** e **3**, verranno applicate le seguenti misure tecniche ed organizzative volte a ridurre l'esposizione al rumore, come previsto :

- Segnalazione, mediante specifica cartellonistica, dei luoghi di lavoro dove i lavoratori possono essere esposti ad un rumore al di sopra dei valori superiori di azione, nonché. Dette aree saranno inoltre delimitate e l'accesso alle stesse sarà limitato.
- Adozione di altri metodi di lavoro che implicano una minore esposizione al rumore;
- Scelta di attrezzature di lavoro adeguate, tenuto conto del lavoro da svolgere, che emettano il minor rumore possibile, inclusa l'eventualita' di rendere disponibili ai lavoratori attrezzature di lavoro conformi ai requisiti di cui al titolo III, il cui obiettivo oeffetto e' di limitare l'esposizione al rumore;
- Progettazione della struttura dei luoghi e dei posti di lavoro;
- Adozione di misure tecniche per il contenimento del rumore trasmesso per via aerea, quali schermature,involucri o rivestimenti realizzati con materiali fonoassorbenti;
- Adozione di misure tecniche per il contenimento del rumore strutturale, quali sistemi di smorzamento o di isolamento;
- Opportuni programmi di manutenzione delle attrezzature di lavoro, del luogo di lavoro e dei sistemi sul posto di lavoro;
- Riduzione del rumore mediante una migliore organizzazione del lavoro attraverso la limitazione della durata e dell'intensita' dell'esposizione e l'adozione di orari di lavoro appropriati, con sufficienti periodi di riposo.

Nel caso in cui, data la natura dell'attivita', il lavoratore benefici dell'utilizzo di locali di riposo messi a disposizione dal datore di lavoro, il rumore in questi locali sarà ridotto a un livello compatibile con il loro scopo e le loro condizioni di utilizzo

ESPOSIZIONE A VIBRAZIONI

Dal punto di vista igienistico, l'esposizione umana a vibrazioni si differenzia in:

- Esposizione del Sistema Mano-Braccio, indicata con acronimo inglese **HAV** (**H**and **A**rm **V**ibration). Si riscontra in lavorazioni in cui s'impugnino utensili vibranti o materiali sottoposti a vibrazioni o impatti. Questo tipo di vibrazioni possono indurre a disturbi neurologici e circolatori digitali e lesioni osteoarticolari a carico degli arti superiori, definito con termine unitario "Sindrome da Vibrazioni Mano-Braccio". L'esposizione a vibrazioni al sistema mano-braccio è generalmente causata dal contatto delle mani con l'impugnatura di utensili manuali o di macchinari condotti a mano.

- Esposizione del corpo intero, indicata con acronimo inglese **WBV** (**W**hole **B**ody **V**ibration). Si riscontra in lavorazioni a bordo di mezzi di movimentazione usati in industria ed in agricoltura, mezzi di trasporto e in generale macchinari industriali vibranti che trasmettano vibrazioni al corpo intero. Tale esposizione può comportare rischi di lombalgie e traumi del rachide per i lavoratori esposti.

Per effettuare la valutazione dell'esposizione al rischio vibrazioni si procederà nel seguente modo:

1. Individuazione dei lavoratori esposti al rischio.
2. Individuazione, per ogni lavoratore, del tempo di esposizione (rappresentativo del periodo di maggior esposizione in relazione alle effettive situazioni di lavoro).
3. Individuazione (marca e tipo) delle singole macchine o attrezzature utilizzate.
4. Individuazione, in relazione alle macchine ed attrezzature utilizzate, del livello di esposizione durante il loro utilizzo.
5. Determinazione del livello di esposizione giornaliero normalizzato al periodo di riferimento di 8 ore.

I criteri igienistici formulati nell'ambito degli attuali standard sono basati su previsioni di prevalenza del fenomeno di Raynaud o del "dito bianco", a seguito dell'esposizione a vibrazioni mano-braccio.Si assume inoltre che tali criteri siano sufficientemente cautelativi, anche ai fini della prevenzione di altri effetti patologici a carico degli arti superiori, associati all'esposizione a vibrazioni.

LIVELLI DI ESPOSIZIONE

La valutazione del rischio derivante da vibrazioni consiste nella determinazione del livello di esposizione a cui sono soggetti tutti i lavoratori che fanno uso di macchine o attrezzature che producono vibrazioni interessanti il sistema mano-braccio o corpo intero.

Il D.Lgs. 81/08, all'art. 201, fissa i valori di riferimento (valori limite e valori di esposizione che fanno scattare l'azione), riportati nella tabella sottostante:

VIBRAZIONI TRASMESSE AL SISTEMA MANO-BRACCIO (HAV)	
Livello d'azione giornaliero di esposizione	Valore limite giornaliero di esposizione
A(8) = **2,5** m/s^2	A(8) = **5** m/s^2 A(8) = **20** m/s^2 (su brevi periodi)

Si intende per:

- Livello di azione il valore oltre il quale si ha l'obbligo di attuare misure di tutela dei lavoratori esposti, come l'informazione, di ridurre il rischio e di attivare la sorveglianza sanitaria.
- Livello limite il valore oltre il quale l'esposizione è vietata.

Nello specifico, per determinare la fascia di appartenenza e le misure di prevenzione da adottare si dovranno confrontare i valori di A(8) con i seguenti range:

Livello di Rischio	Entità	Azione da Intraprendere
A(8) ≤ 2,5	***RISCHIO BASSO***	Nessuna misura specifica obbligatoria. *E' consigliata, comunque, l'informazion e la formazione dei lavoratori esposti al rischio*
2,5 < A(8) ≤ 5	***RISCHIO MEDIO***	• Informazione/Formazione dei lavoratori esposti al rischio • Controlli sanitari periodici • Misure per abbattere il rischio
A(8) > 5 **A(8) > 20 (brevi periodi)**	***RISCHIO INACCETTABILE***	• Sostituzione immediata della macchina/attrezzo/apparecchiatura o riduzione dei tempi di esposizione

Anche per il corpo intero, il D.Lgs. 81/08, all'art. 201, fissa i valori di riferimento (valori limite e valori di esposizione che fanno scattare l'azione), riportati nella tabella sottostante:

VIBRAZIONI TRASMESSE AL CORPO INTERO (WBV)	
Livello d'azione giornaliero di esposizione	Valore limite giornaliero di esposizione
A(8) = **0,5** m/s^2	A(8) = **1,00** m/s^2 A(8) = **1,50** m/s^2 (su brevi periodi)

Si intende per:

- Livello di azione il valore oltre il quale si ha l'obbligo di attuare misure di tutela dei lavoratori esposti, come l'informazione, di ridurre il rischio e di attivare la sorveglianza sanitaria.
- Livello limite il valore oltre il quale l'esposizione è vietata.

Nello specifico, per determinare la fascia d' appartenenza e le misure di prevenzione da adottare si dovranno confrontare i valori di A(8) con i seguenti range:

Livello di Rischio	Entità	Azione da Intraprendere
A(8) ≤ 0,5	***RISCHIO BASSO***	Nessuna misura specifica obbligatoria. *E' consigliata, comunque, l'informazion e la formazione dei lavoratori esposti al rischio*
0,5 <A(8) ≤ 1,00	***RISCHIO MEDIO***	• Informazione/Formazione dei lavoratori esposti al rischio • Controlli sanitari periodici • Misure per abbattere il rischio
A(8) > 1,00 **A(8) > 1,50 (brevi periodi)**	***RISCHIO INACCETTABILE***	• Sostituzione immediata della macchina/attrezzo/apparecchiatura o riduzione dei tempi di esposizione

MOVIMENTAZIONE MANUALE DEI CARICHI

Per i lavoratori addetti alla movimentazione manuale dei carichi, sono state valutate attentamente le condizioni di movimentazione e, con la metodologia del NIOSH (National Institute for Occupational Safety and Health), sono stati calcolati sia i pesi limite raccomandati, sia gli indici di sollevamento. In funzione dei valori di questi ultimi sono state determinare le misure di tutela, come meglio illustrato nelle allegate schede di rilevazione.

SOSTANZE E PRODOTTI CHIMICI

ATTIVITA' INTERESSATE

Risultano interessate tutte le attività lavorative nelle quali vi sia la presenza di prodotti, originati da una reazione chimica voluta e controllata dall'uomo, potenzialmente pericolosi per l'uomo stesso.

Prima dell'attività

- tutte le lavorazioni devono essere precedute da una valutazione tesa ad evitare l'impiego di sostanze chimiche nocive e a sostituire ciò che è nocivo con ciò che non lo è o lo è meno;
- prima dell'impiego della specifica sostanza occorre consultare l'etichettatura e le istruzioni per l'uso al fine di applicare le misure di sicurezza più opportune (il significato dei simboli, le frasi di rischio ed i consigli di prudenza sono di seguito riportati);
- la quantità dell'agente chimico da impiegare deve essere ridotta al minimo richiesto dalla lavorazione;
- tutti i lavoratori addetti o comunque presenti devono essere adeguatamente informati e formati sulle modalità di deposito e di impiego delle sostanze, sui rischi per la salute connessi, sulle attività di prevenzione da porre in essere e sulle procedure anche di pronto soccorso da adottare in caso di emergenza.

Durante l'attività

- è fatto assoluto divieto di fumare, mangiare o bere sul posto di lavoro;
- è indispensabile indossare l'equipaggiamento idoneo (guanti, calzature, maschere per la protezione delle vie respiratorie, tute etc.) da adottarsi in funzioni degli specifici agenti chimici presenti.

Dopo l'attività

- tutti gli esposti devono seguire una scrupolosa igiene personale che deve comprendere anche il lavaggio delle mani, dei guanti, delle calzature e degli altri indumenti indossati;
- deve essere prestata una particolare attenzione alle modalità di smaltimento degli eventuali residui della lavorazione (es. contenitori usati).

PRONTO SOCCORSO E MISURE DI EMERGENZA

Al verificarsi di situazioni di allergie, intossicazioni e affezioni riconducibili all'utilizzo di agenti chimici è necessario condurre l'interessato al più vicino centro di Pronto Soccorso.

SORVEGLIANZA SANITARIA

Sono sottoposti a sorveglianza sanitaria, previo parere del medico competente, tutti i soggetti che utilizzano o che si possono trovare a contatto con agenti chimici considerati pericolosi in conformità alle indicazioni contenute nell'etichetta delle sostanze impiegate.

DISPOSITIVI DI PROTEZIONE INDIVIDUALE OBBLIGATORI

In funzione delle sostanze utilizzate, occorrerà indossare uno o più dei seguenti DPI marcati "CE" (o quelli indicati in modo specifico dalle procedure di sicurezza di dettaglio):

- guanti
- calzature
- occhiali protettivi
- indumenti protettivi adeguati
- maschere per la protezione delle vie respiratorie

RICONOSCIMENTO DELLE SOSTANZE PERICOLOSE NEI PRODOTTI CHIMICI

Nella stesura del documento di valutazione, si è specificato per ciascun agente chimico:

1. il numero **CAS**: da **C**hemical **A**bstract **S**ervice, è la designazione numerica attribuita ad ogni agente chimico. E' utilizzato nella gestione di banche dati delle sostanze chimiche dalla CE e da organismi internazionali per definire, in maniera inequivocabile, l'identità di un agente chimico. Viene assegnato dalla American Chemical Society (Società Chimica USA). Un altro numero identificativo è il Numero Indice;
2. la classificazione di pericolo o etichettatura secondo la Direttiva 67/548/CEE recante: simbolo/i, frasi di rischio (Frasi R, descrivono in maniera sintetica i rischi potenziali associati all'impiego dell'agente chimico) e consigli di prudenza (frasi S, descrivono le comuni norme di sicurezza da adottare per rendere minimi i rischi);
3. la classificazione di pericolo o etichettatura secondo il Regolamento CE 1272/08 recante: pittogramma, indicazioni di pericolo (Frasi H, descrivono in maniera sintetica i rischi potenziali associati all'impiego dell'agente chimico) e consigli di prudenza (Frasi P, descrivono le comuni norme di sicurezza da adottare per rendere minimi i rischi);
4. lo stato fisico (se solido, liquido, gassoso) e le proprietà fisiche e chimiche;
5. i limiti di esposizione professionale TLV (Threshold Limit Values) quando presenti;
6. le proprietà tossicologiche: LD50 per via orale e cutanea e LC50 per via inalatoria quando presenti;
7. la possibilità di reazioni di decomposizione termica e/o fotochimica e di reazioni accidentali con altri agenti chimici o con l'aria e l'acqua e la pericolosità degli eventuali prodotti di reazione;
8. eventuali altri pericoli derivanti da prelievo e travaso di liquidi, riscaldamento di sostanze infiammabili, esplosive e/o comburenti, collegamenti (raccordi e/o tubazioni) non segnalati di agenti chimici pericolosi, refrigerazione con liquidi criogenici, presenza di gas asfissianti, ecc.

Per ogni agente chimico è prevista l'etichettatura secondo la seguente normativa:

- **Direttiva 67/548/CEE**;
- **Regolamento CE 1272/08**

Il **Regolamento CLP 1272/2008** è il regolamento europeo relativo alla classificazione, all'etichettatura ed all'imballaggio delle sostanze e delle miscele chimiche che introduce, in tutta l'Unione europea, un nuovo sistema per la classificazione e l'etichettatura delle sostanze chimiche, basato sul Sistema mondiale armonizzato delle Nazioni Unite (GHS dell'ONU).

Il regolamento annuncia la contemporaneità del sistema previsto dalla Direttiva e del sistema CLP durante un periodo di transizione. A partire dal 1° dicembre 2010, le etichette delle sostanze devono essere conformi al nuovo sistema CLP ma, oltre alla nuova classificazione, nelle schede dei dati di sicurezza deve essere menzionata anche quella prevista dal sistema precedente. A partire dal 1° giugno 2015 varrà unicamente il regolamento CLP.

Di seguito sono riportate in maniera dettagliata le informazioni sugli agenti chimici:

CLASSIFICAZIONE SECONDO LA DIRETTIVA 67/548/CEE

La normativa stabilisce e codifica le **Frasi di rischio** (R) ed i **Consigli di prudenza** (S) che devono essere riportati sulle etichette degli agenti chimici pericolosi.

Le Frasi R mettono in guardia i rischi che si possono correre con l'impiego di un agente pericoloso e sono scelte in relazione alle caratteristiche di una determinata sostanza; sono composte da un codice che le identifica e da una descrizione.

Le Frasi S, invece, danno informazioni sulle misure di sicurezza da adottare quando si utilizzano agenti chimici pericolosi; devono essere scelte in relazione alle caratteristiche di una determinata sostanza e, come le Frasi R, sono composte da un codice e dalla relativa descrizione.

Insieme alle Frasi di rischio ed ai Consigli di prudenza, gli agenti chimici sono identificati da Simboli che servono ad informare immediatamente riguardo ai pericoli connessi all'uso, alla manipolazione, al trasporto ed alla conservazione degli stessi.

I SIMBOLI

Nel campo di applicazione del D.Lgs. 81/08 sono inclusi gli agenti chimici riportati nelle seguenti tabelle con relativo simbolo, tipo di pericolo e precauzioni.
Sono esclusi dal campo di applicazione di tale legge, gli agenti chimici pericolosi solo per l'ambiente (recanti l'etichetta e/o simbolo N e le frasi di rischio da R50 a R59 e loro combinazioni).

AGENTI CHIMICI PERICOLOSI PER LA SICUREZZA:

Simbolo	Significato	Pericoli e Precauzioni
	Esplosivo (E): una bomba che esplode	Pericolo: Sostanza o miscela che può esplodere, detonare o deflagrare anche senza l'azione dell'ossigeno atmosferico, per mezzo di fiamme o scintille o per effetto di urti e attrito, con rapida formazione di gas. Precauzioni: Evitare urti, attriti, scintille, calore.
	Comburente (O): una fiamma sopra un cerchio	Pericolo: Sostanza o miscela che, a contatto con altre sostanze soprattutto se infiammabili, provoca una forte reazione esotermica (elevato sviluppo di calore con conseguente pericolo di incendio). Precauzioni: Tenere lontano da materiale combustibile.
	Estremamente infiammabile (F+); **Facilmente infiammbile** (F): una fiamma	Pericolo: Sono infiammabili i gas combustibili, i solidi e i liquidi che emettono, in condizioni normali di temperatura e pressione, vapori in grado di consentire lo svolgimento e di mantenere la combustione, indipendentemente dalla sorgente di ignizione cui sono sottoposti. Quindi senza ulteriore apporto di energia, possono riscaldarsi e infiammarsi. Precauzioni: Evitare la formazione di miscele aria-gas infiammabile e tenere lontano da fonti di accensione (calore, fiamme o scintille).

AGENTI CHIMICI PERICOLOSI PER LA SALUTE:

Simbolo	Significato	Pericoli e Precauzioni
	Molto tossico (T+); **tossico** (T): un teschio su tibie incrociate	Pericolo: Sostanza o miscela che per inalazione, ingestione o penetrazione cutanea, può comportare rischi gravi, acuti o cronici ed anche la morte, provocando lesioni gravi agli organi vitali quali il sistema nervoso, reni, vie respiratorie ecc. Precauzioni: Evitare il contatto, inclusa l'inalazione di vapori e, in caso di malessere, consultare il medico.
	Nocivo (Xn): una croce di Sant'Andrea	Pericolo: Sostanza o miscela che per inalazione, ingestione o penetrazione cutanea, può comportare rischi di gravità limitata. Precauzioni: Evitare il contatto, inclusa l'inalazione di vapori e, in caso di malessere, consultare il medico.
	Cancerogeno: un teschio su tibie incrociate (T+ o T) con croce di Sant'Andrea (Xn)	Pericolo: Sono agenti chimici molto pericolosi perché possono provocare tumori o aumentarne la probabilità di insorgenza. R45 identifica le sostanze che possono provocare tumori R49 identifica le sostanze che possono provocare tumori anche per la semplice inalazione dei vapori Precauzioni: Evitare il contatto, inclusa l'inalazione di vapori e, in caso di malessere, consultare il medico.
	Tossico per il ciclo riproduttivo: un teschio su tibie incrociate (T) con croce di Sant'Andrea (Xn)	Pericolo: Sono agenti chimici che presentano un alto grado di tossicità e possono causare effetti nocivi nella catena riproduttiva e quindi danni alla prole o danni alle funzioni riproduttive sia maschili che femminili Precauzioni: Evitare il contatto, inclusa l'inalazione di vapori e, in caso di malessere, consultare il medico.
	Mutageno: un teschio su tibie incrociate (T) con croce di Sant'Andrea (Xn)	Pericolo: Sono agenti chimici che possono avere ripercussioni sulla riproduzione. Possono causare anomalie genetiche anche ereditarie o semplicemente aumentarne il rischio di insorgenza. Precauzioni: Evitare il contatto, inclusa l'inalazione di vapori e, in caso di malessere, consultare il medico.
	Corrosivo (C): la raffigurazione dell'azione corrosiva di un acido	Pericolo: Agenti chimici che per contatto distruggono sia tessuti viventi che attrezzature. Precauzioni: Non respirare i vapori ed evitare il contatto con la pelle, occhi ed indumenti.
	Irritante (Xi): una croce di Sant'Andrea	Pericolo: Questo simbolo indica agenti chimici che possono avere effetto irritante per pelle, occhi ed apparato respiratorio. Precauzioni: Non respirare i vapori ed evitare il contatto con pelle.

È da notare che tutto il contenuto di una etichetta deve essere tradotto nella lingua del paese di utilizzo del prodotto e che anche i recipienti utilizzati sui luoghi di lavoro e le relative tubazioni visibili, destinate a contenere o trasportare agenti chimici, devono essere muniti dell'etichettatura prescritta, oppure, in taluni casi i cartelli di avvertimento possono sostituire negli ambienti di lavoro l'etichettatura.

IL CODICE DEI RISCHI SPECIFICI

Vengono indicati mediante le cosiddette "**frasi di rischio**". Tali frasi sono sintetizzate tramite la lettera **R** e un numero, secondo il seguente codice:

Frase di Rischio	Significato
R1	Esplosivo allo stato secco
R2	Rischio di esplosione per urto, sfregamento, fuoco o altre sorgenti d'ignizione
R3	Elevato rischio di esplosione per urto, sfregamento, fuoco o altre sorgenti d'ignizione
R4	Forma composti metallici esplosivi molto sensibili
R5	Pericolo di esplosione per riscaldamento
R6	Esplosivo a contatto o senza contatto con l'aria
R7	Può provocare un incendio
R8	Può provocare l'accensione di materie combustibili
R9	Esplosivo in miscela con materie combustibili
R10	Infiammabile
R11	Facilmente infiammabile
R12	Estremamente infiammabile
R14	Reagisce violentemente con l'acqua
R15	A contatto con l'acqua libera gas facilmente infiammabili
R16	Pericolo di esplosione se mescolato con sostanze comburenti
R17	Spontaneamente infiammabile all'aria
R18	Durante l'uso può formare con aria miscele esplosive/infiammabili
R19	Può formare perossidi esplosivi
R20	Nocivo per inalazione
R21	Nocivo a contatto con la pelle
R22	Nocivo per ingestione
R23	Tossico per inalazione
R24	Tossico a contatto con la pelle
R25	Tossico per ingestione
R26	Molto tossico per inalazione
R27	Molto tossico a contatto con la pelle
R28	Molto tossico per ingestione
R29	A contatto con l'acqua libera gas tossici
R30	Può divenire facilmente infiammabile durante l'uso
R31	A contatto con acidi libera gas tossico
R32	A contatto con acidi libera gas altamente tossico
R33	Pericolo di effetti cumulativi
R34	Provoca ustioni
R35	Provoca gravi ustioni
R36	Irritante per gli occhi
R37	Irritante per le vie respiratorie
R38	Irritante per la pelle
R39	Pericolo di effetti irreversibili molto gravi
R40	Possibilità di effetti cancerogeni - Prove insufficienti
R41	Rischio di gravi lesioni oculari
R42	Può provocare sensibilizzazione per inalazione
R43	Può provocare sensibilizzazione per contatto con la pelle
R44	Rischio di esplosione per riscaldamento in ambiente confinato
R45	Può provocare il cancro
R46	Può provocare alterazioni genetiche ereditarie
R47	Può provocare malformazioni congenite
R48	Pericolo di gravi danni per la salute in caso di esposizione prolungata
R49	Può provocare il cancro per inalazione
R60	Può ridurre la fertilità
R61	Può danneggiare i bambini non ancora nati
R62	Possibile rischio di ridotta fertilità
R63	Possibile rischio di danni ai bambini non ancora nati
R64	Possibile rischio per i bambini allattati al seno

Frase di Rischio	Significato
R65	Può causare danni polmonari se ingerito
R66	L'esposizione ripetuta può provocare secchezza e screpolatura della pelle
R67	L'inalazione dei vapori può provocare sonnolenza e vertigini
R68	Possibilità di effetti irreversibili
R14/15	Reagisce violentemente con l'acqua liberando gas estremamente infiammabili
R15/29	A contatto con l'acqua libera gas tossici estremamente infiammabili
R20/21	Nocivo per inalazione e contatto con la pelle
R20/22	Nocivo per inalazione e ingestione
R20/21/22	Nocivo per inalazione, ingestione e contatto con la pelle
R21/22	Nocivo a contatto con la pelle e per ingestione
R23/24	Tossico per inalazione e contatto con la pelle
R23/25	Tossico per inalazione e ingestione
R23/24/25	Tossico per inalazione, ingestione e contatto con la pelle
R24/25	Tossico a contatto con la pelle e per ingestione
R26/27	Molto tossico per inalazione e contatto con la pelle
R26/28	Molto tossico per inalazione e per ingestione
R26/27/28	Molto tossico per inalazione, ingestione e contatto con la pelle
R27/28	Molto tossico a contatto con la pelle e per ingestione
R36/37	Irritante per gli occhi e le vie respiratorie
R36/38	Irritante per gli occhi e per la pelle
R36/37/38	Irritante per gli occhi, le vie respiratorie e la pelle
R37/38	Irritante per le vie respiratorie e la pelle
R39/23	Tossico: pericolo di effetti irreversibili molto gravi per inalazione
R39/24	Tossico: pericolo di effetti irreversibili molto gravi a contatto con la pelle
R39/25	Tossico: pericolo di effetti irreversibili molto gravi per ingestione
R39/23/24	Tossico: pericolo di effetti irreversibili molto gravi per inalazione e a contatto con la pelle
R39/23/25	Tossico: pericolo di effetti irreversibili molto gravi per inalazione ed ingestione
R39/24/25	Tossico: pericolo di effetti irreversibili molto gravi a contatto con la pelle e per ingestione
R39/23	Tossico: pericolo di effetti irreversibili molto gravi per inalazione
R39/24	Tossico: pericolo di effetti irreversibili molto gravi a contatto con la pelle
R39/25	Tossico: pericolo di effetti irreversibili molto gravi per ingestione
R39/23/24	Tossico: pericolo di effetti irreversibili molto gravi per inalazione e a contatto con la pelle
R39/23/25	Tossico: pericolo di effetti irreversibili molto gravi per inalazione ed ingestione
R39/24/25	Tossico: pericolo di effetti irreversibili molto gravi a contatto con la pelle e per ingestione
R42/43	Può provocare sensibilizzazione per inalazione e contatto con la pelle
R39/23/24/25	Tossico: pericolo di effetti irreversibili molto gravi per inalazione, a contatto con la pelle e per ingestione
R39/26	Molto tossico: pericolo di effetti irreversibili molto gravi per inalazione
R39/27	Molto tossico: pericolo di effetti irreversibili molto gravi per a contatto con la pelle
R39/28	Molto tossico: pericolo di effetti irreversibili molto gravi per ingestione
R39/26/27	Molto tossico: pericolo di effetti irreversibili molto gravi per inalazione e a contatto con la pelle
R39/26/28	Molto tossico: pericolo di effetti irreversibili molto gravi per inalazione ed ingestione
R39/27/28	Molto tossico: pericolo di effetti irreversibili molto gravi a contatto con la pelle e per ingestione
R39/26/27/28	Molto tossico: pericolo di effetti irreversibili molto gravi per inalazione, a contatto con la pelle e per ingestione
R40/20	Nocivo: possibilità di effetti irreversibili per inalazione
R40/21	Nocivo: possibilità di effetti irreversibili a contatto con la pelle
R40/22	Nocivo: possibilità di effetti irreversibili per ingestione
R40/20/21	Nocivo: possibilità di effetti irreversibili per inalazione e a contatto con la pelle
R40/20/22	Nocivo: possibilità di effetti irreversibili per inalazione ed ingestione
R40/21/22	Nocivo: possibilità di effetti irreversibili a contatto con la pelle e per ingestione
R40/20/21/22	Nocivo: possibilità di effetti irreversibili per inalazione, a contatto con la pelle e per ingestione
R42/43	Può provocare sensibilizzazione per inalazione e contatto con la pelle
R48/20	Nocivo: pericolo di gravi danni per la salute in caso di esposizione prolungata per inalazione
R48/21	Nocivo: pericolo di gravi danni alla salute in caso di esposizione prolungata a contatto con la pelle
R48/22	Nocivo: pericolo di gravi danni alla salute in caso di esposizione prolungata per ingestione
R48/20/21	Nocivo: pericolo di gravi danni alla salute in caso di esposizione prolungata per inalazione e a contatto con la pelle
R48/20/22	Nocivo: pericolo di gravi danni alla salute in caso di esposizione prolungata per inalazione e ingestione
R48/21/22	Nocivo: pericolo di gravi danni alla salute in caso di esposizione prolungata a contatto con la pelle e per ingestione
R48/20/21/22	Nocivo: pericolo di gravi danni alla salute in caso di esposizione prolungata per inalazione, a

Frase di Rischio	Significato
	contatto con la pelle e per ingestione
R48/23	Tossico: pericolo di gravi danni alla salute in caso di esposizione prolungata per inalazione
R48/24	Tossico: pericolo di gravi danni alla salute in caso di esposizione prolungata a contatto con la pelle
R48/25	Tossico: pericolo di gravi danni alla salute in caso di esposizione prolungata per ingestione
R48/23/24	Tossico: pericolo di gravi danni alla salute in caso di esposizione prolungata per inalazione e a contatto con la pelle
R48/23/25	Tossico: pericolo di gravi danni alla salute in caso di esposizione prolungata per inalazione ed i ingestione
R48/24/25	Tossico: pericolo di gravi danni alla salute in caso di esposizione prolungata a contatto con la pelle e per ingestione
R48/23/24/25	Tossico: pericolo di gravi danni alla salute in caso di esposizione prolungata per inalazione, a contatto con la pelle e per ingestione
R68/20	Nocivo: possibilità di effetti irreversibili per inalazione
R68/21	Nocivo: possibilità di effetti irreversibili a contatto con la pelle
R68/22	Nocivo: possibilità di effetti irreversibili per ingestione
R68/20/21	Nocivo: possibilità di effetti irreversibili per inalazione e a contatto con la pelle
R68/20/22	Nocivo: possibilità di effetti irreversibili per inalazione e ingestione
R68/21/22	Nocivo: possibilità di effetti irreversibili a contatto con la pelle e per ingestione
R68/20/21/22	Nocivo: possibilità di effetti irreversibili per inalazione, a contatto con la pelle e per ingestione
R68/21	Nocivo: possibilità di effetti irreversibili a contatto con la pelle

I CONSIGLI DI PRUDENZA

Sono sintetizzati dalla lettera S seguita da un numero, secondo il seguente codice:

Codice di Prudenza	Misura di prevenzione
S1	Conservare sotto chiave
S2	Conservare fuori della portata dei bambini
S3	Conservare in luogo fresco
S4	Conservare lontano da locali di abitazione
S5	Conservare sotto ... (liquido appropriato da indicarsi da parte del fabbricante)
S6	Conservare sotto ... (gas inerte da indicarsi da parte del fabbricante)
S7	Conservare il recipiente ben chiuso
S8	Conservare al riparo dell'umidità
S9	Conservare il recipiente in luogo ben ventilato
S12	Non chiudere ermeticamente il recipiente
S13	Conservare lontano da alimenti o mangimi e da bevande
S14	Conservare lontano da ... (sostanze incompatibili da precisare da parte del produttore)
S15	Conservare lontano dal calore
S16	Conservare lontano da fiamme e scintille - Non fumare
S17	Tenere lontano da sostanze combustibili
S18	Manipolare ed aprire il recipiente con cautela
S20	Non mangiare né bere durante l'impiego
S21	Non fumare durante l'impiego
S22	Non respirare le polveri
S23	Non respirare i gas/fumi/vapori/aerosol (termini appropriati da precisare da parte del produttore)
S24	Evitare il contatto con la pelle
S25	Evitare il contatto con gli occhi
S26	In caso di contatto con gli occhi, lavare immediatamente e abbondantemente con acqua e consultare il medico
S27	Togliersi di dosso immediatamente gli indumenti contaminati
S28	In caso di contatto con la pelle lavarsi immediatamente ed abbondantemente con i prodotti indicati da parte del fabbricante
S29	Non gettare i residui nelle fognature
S30	Non versare acqua sul prodotto
S33	Evitare l'accumulo di cariche elettrostatiche
S34	Evitare l'urto e lo sfregamento
S35	Non disfarsi del prodotto e del recipiente se non con le dovute precauzioni
S36	Usare indumenti protettivi adatti
S37	Usare guanti adatti
S38	In caso di ventilazione insufficiente, usare un apparecchio respiratorio adatto

Codice di Prudenza	Misura di prevenzione
S39	Proteggersi gli occhi e la faccia
S40	Per pulire il pavimento e gli oggetti contaminati da questo prodotto, usare ...(da precisare da parte del produttore)
S41	In caso di incendio e/o esplosione non respirare i fumi
S42	Durante le fumigazioni usare un apparecchio respiratorio adatto (termini appropriati da precisare da parte del produttore)
S43	In caso di incendio usare ... (mezzi estinguenti idonei da indicarsi da parte del fabbricante. Se l'acqua aumenta il rischio precisare "Non usare acqua")
S44	In caso di malessere consultare il medico (se possibile mostrargli l'etichetta)
S45	In caso di incidente o di malessere consultare immediatamente il medico (se possibile mostragli l'etichetta)
S46	In caso d'ingestione consultare immediatamente il medico (se possibile mostrargli l'etichetta)
S47	Conservare a temperatura non superiore a ....°C (da precisare da parte del fabbricante)
S48	Mantenere umido con ... (mezzo appropriato da precisare da parte del fabbricante)
S49	Conservare soltanto nel recipiente originale
S50	Non mescolare con ...(da specificare da parte del fabbricante)
S51	Usare soltanto in luogo ben ventilato
S52	Non utilizzare su grandi superfici in locali abitati
S53	Evitare l'esposizione - procurarsi speciali istruzioni prima dell'uso
S1/2	Conservare sotto chiave e fuori della portata dei bambini
S3/7/9	Tenere il recipiente ben chiuso in luogo fresco e ben ventilato
S3/9	Tenere il recipiente in luogo fresco e ben ventilato
S3/9/14	Conservare in luogo fresco e ben ventilato lontano da ..(materiali incompatibili, da precisare da parte del fabbricante)
S3/9/14/49	Conservare soltanto nel contenitore originale in luogo fresco e ben ventilato lontano da…(materiali incompatibili, da precisare da parte del fabbricante)
S3/9/49	Conservare soltanto nel contenitore originale in luogo fresco e ben ventilato
S3/14	Conservare in luogo fresco lontano da .... (materiali incompatibili, da precisare dal fabbricante)
S7/8	Conservare il recipiente ben chiuso e al riparo dall'umidità
S7/9	Tenere il recipiente ben chiuso e in luogo ben ventilato
S20/21	Non mangiare, né bere, né fumare durante l'impiego
S24/25	Evitare il contatto con gli occhi e con la pelle
S36/37	Usare indumenti protettivi e guanti adatti
S36/37/39	Usare indumenti protettivi e guanti adatti e proteggersi gli occhi/la faccia
S36/39	Usare indumenti protettivi adatti e proteggersi gli occhi/la faccia
S37/39	Usare guanti adatti e proteggersi gli occhi/la faccia
S47/39	Conservare solo nel contenitore originale a temperatura non superiore a ... °C (da precisare da parte del fabbricante)

CLASSIFICAZIONE SECONDO IL REGOLAMENTO CE 1272/08

Il Regolamento CLP definisce 28 classi di pericolo: 16 classi di pericolo fisico, 10 classi di pericolo per la salute umana, una classe di pericolo per l'ambiente e una classe supplementare per le sostanze pericolose per lo strato di ozono. Alcune classi di pericolo possono comprendere differenziazioni, altre possono comprendere categorie di pericolo.

Il regolamento CLP prevede, inoltre, l'indicazione di informazioni aggiuntive "**Avvertenza**": tale informazione è funzione della classe e categoria.

L'Avvertenza può essere:
- Attenzione,
- Pericolo

Si utilizza l'avvertenza "**Pericolo**" per le categoria più gravi, "**Attenzione**" per le categorie meno gravi.

Per alcune sostanze (per le classificazioni della tossicità acuta della categoria 1 e della tossicità cronica della categoria 1 per l'ambiente acquatico), anziché i limiti di concentrazione specifici, devono essere fissati i cosiddetti "fattori M" (fattori moltiplicatori).

Il regolamento CLP prevede l'indicazione di informazioni aggiuntive, "**Notazioni**", per sostanze e miscele.

Per una sostanza classificata secondo le regole previste dal CLP, vengono fornite le informazioni circa:

- i Pittogrammi;
- l'Avvertenza;
- le Frasi H;
- le Frasi EUH (eventuali);
- le Frasi P.

I PITTOGRAMMI

Il **Regolamento CLP** prevede 9 pittogrammi di cui 5 per i pericoli fisici, 3 per i pericoli per la salute ed 1 per i pericoli per l'ambiente. Alcune classi e categorie non prevedono l'uso di un pittogramma.

Per ogni Pittogramma sono identificate le classi e categorie di pericolo associate.

Simbolo	Codice	Classi e categorie
	GHS01	Esplosivi instabili; Esplosivi delle divisioni 1.1, 1.2, 1.3 e 1.4 Sostanze e miscele autoreattive, tipi A e B Perossidi organici, tipi A e B
	GHS02	Gas infiammabili, categoria di pericolo 1 Aerosol infiammabili, categorie di pericolo 1 e 2 Liquidi infiammabili, categorie di pericolo 1, 2 e 3 Solidi infiammabili, categorie di pericolo 1 e 2 Solidi infiammabili, categorie di pericolo 1 e 2 Sostanze e miscele autoreattive, tipi B, C, D, E, F Liquidi piroforici, categoria di pericolo 1 Solidi piroforici, categoria di pericolo 1 Sostanze e miscele autoriscaldanti, categorie di pericolo 1 e 2 Sostanze e miscele che a contatto con l'acqua emettono gas infiammabili, categorie di pericolo 1, 2 e 3 Perossidi organici, tipi B, C, D, E, F

	GHS03	Gas comburenti, categoria di pericolo 1 Liquidi comburenti, categorie di pericolo 1, 2 e 3 Solidi comburenti, categorie di pericolo 1, 2 e 3
	GHS04	Gas sotto pressione: Gas compressi; Gas liquefatti; Gas liquefatti refrigerati; Gas disciolti.
	GHS05	Corrosivo per i metalli, categoria di pericolo 1 Corrosione cutanea, categorie di pericolo 1A, 1B e 1C Gravi lesioni oculari, categoria di pericolo 1
	GHS06	Tossicità acuta (per via orale, per via cutanea, per inalazione), categorie di pericolo 1, 2 e 3
	GHS07	Tossicità acuta (per via orale, per via cutanea, per inalazione), categoria di pericolo 4 Irritazione cutanea, categoria di pericolo 2 Irritazione oculare, categoria di pericolo 2 Sensibilizzazione cutanea, categoria di pericolo 1 Tossicità specifica per organi bersaglio – esposizione singola, categoria di pericolo 3 Irritazione delle vie respiratorie Narcosi
	GHS08	Sensibilizzazione delle vie respiratorie, categoria di pericolo 1 Mutagenicità sulle cellule germinali, categorie di pericolo 1A, 1B e 2 Cancerogenicità, categorie di pericolo 1A, 1B, 2 Tossicità per la riproduzione, categorie di pericolo 1A, 1B e 2 Tossicità specifica per organi bersaglio – esposizione singola, categorie di pericolo 1 e 2 Tossicità specifica per organi bersaglio – esposizione ripetuta, categorie di pericolo 1 e 2 Pericolo in caso di aspirazione, categoria di pericolo 1
	GHS09	Pericoloso per l'ambiente acquatico – pericolo acuto, categoria 1 – pericolo cronico, categorie 1 e 2
Non è necessario un pittogramma		Esplosivi della divisione 1.5 Esplosivi della divisione 1.6 Gas infiammabili, categoria di pericolo 2 Sostanze e miscele autoreattive, tipo G Perossidi organici, tipo G Tossicità per la riproduzione, effetti sull'allattamento o attraverso l'allattamento, categoria di pericolo supplementare

LE INDICAZIONI DI PERICOLO

Le Frasi H, che corrispondono alle Frasi R previste dalla classificazione secondo la Direttiva 67/548/CE, **costituiscono gli** "Indicatori di pericolo" ("Hazard statements"): sono sintetizzati dalla lettera H seguita da un numero, secondo il seguente codice:

Indicazione di pericolo	Significato
H200	Esplosivo instabile
H201	Esplosivo; pericolo di esplosione di massa
H202	Esplosivo; grave pericolo di proiezione.
H203	Esplosivo; pericolo di incendio, di spostamento d'aria o di proiezione
H204	Pericolo di incendio o di proiezione
H205	Pericolo di esplosione di massa in caso d'incendio
H220	Gas altamente infiammabile
H221	Gas infiammabile
H222	Aerosol altamente infiammabile
H223	Aerosol infiammabile
H224	Liquido e vapori altamente infiammabili
H225	Liquido e vapori facilmente infiammabili
H226	Liquido e vapori infiammabili
H228	Solido infiammabile
H240	Rischio di esplosione per riscaldamento
H241	Rischio d'incendio o di esplosione per riscaldamento
H242	Rischio d'incendio per riscaldamento
H250	Spontaneamente infiammabile all'aria
H251	Autoriscaldante; può infiammarsi
H252	Autoriscaldante in grandi quantità; può infiammarsi
H260	A contatto con l'acqua libera gas infiammabili che possono infiammarsi spontaneamente
H261	A contatto con l'acqua libera gas infiammabili
H270	Può provocare o aggravare un incendio; comburente
H271	Può provocare un incendio o un'esplosione; molto comburente
H272	Può aggravare un incendio; comburente
H280	Contiene gas sotto pressione; può esplodere se riscaldato
H281	Contiene gas refrigerato; può provocare ustioni o lesioni criogeniche
H290	Può essere corrosivo per i metalli
H300	Letale se ingerito
H301	Tossico se ingerito
H302	Nocivo se ingerito
H304	Può essere letale in caso di ingestione e di penetrazione nelle vie respiratorie
H310	Letale per contatto con la pelle
H311	Tossico per contatto con la pelle
H312	Nocivo per contatto con la pelle
H314	Provoca gravi ustioni cutanee e gravi lesioni oculari
H315	Provoca irritazione cutanea
H317	Può provocare una reazione allergica cutanea
H318	Provoca gravi lesioni oculari
H319	Provoca grave irritazione oculare
H330	Letale se inalato
H331	Tossico se inalato
H332	Nocivo se inalato
H334	Può provocare sintomi allergici o asmatici o difficoltà respiratorie se inalato
H335	Può irritare le vie respiratorie
H336	Può provocare sonnolenza o vertigini
H340	Può provocare alterazioni genetiche <indicare la via di esposizione se è accertato che nessun'altra via di esposizione comporta il medesimo pericolo>
H341	Sospettato di provocare alterazioni genetiche <indicare la via di esposizione se è accertato che nessun'altra via di esposizione comporta il medesimo pericolo>
H350	Può provocare il cancro<indicare la via di esposizione se è accertato che nessun'altra via di esposizione comporta il medesimo pericolo>
H350i	Può provocare il cancro se inalato
H351	Sospettato di provocare il cancro <indicare la via di esposizione se è accertato che nessun'altra via di esposizione comporta il medesimo pericolo>
H360	Può nuocere alla fertilità o al feto <indicare l'effetto specifico, se noto> <indicare la via di

Indicazione di pericolo	Significato
	esposizione se è accertato che nessun'altra via di esposizione comporta il medesimo pericolo>
H360F	Può nuocere alla fertilità
H360D	Può nuocere al feto
H361	Sospettato di nuocere alla fertilità o al feto <indicare l'effetto specifico, se noto> <indicare la via di esposizione se è accertato che nessun'altra via di esposizione comporta il medesimo pericolo>
H361f	Sospettato di nuocere alla fertilità
H361d	Sospettato di nuocere al feto
H360FD	Può nuocere alla fertilità. Può nuocere al feto
H361fd	Sospettato di nuocere alla fertilità Sospettato di nuocere al feto
H360Fd	Può nuocere alla fertilità. Sospettato di nuocere al feto
H360Df	Può nuocere al feto. Sospettato di nuocere alla fertilità
H362	Può essere nocivo per i lattanti allattati al seno
H370	Provoca danni agli organi <o indicare tutti gli organi interessati, se noti> <indicare la via di esposizione se è accertato che nessun'altra via di esposizione comporta il medesimo pericolo>.
H371	Può provocare danni agli organi <o indicare tutti gli organi interessati, se noti> <indicare la via di esposizione se è accertato che nessun'altra via di esposizione comporta il medesimo pericolo>
H372	Provoca danni agli organi <o indicare tutti gli organi interessati, se noti> in caso di esposizione prolungata o ripetuta <indicare la via di esposizione se è accertato che nessun'altra via di esposizione comporta il medesimo pericolo>
H373	Può provocare danni agli organi <o indicare tutti gli organi interessati, se noti> in caso di esposizione prolungata o ripetuta <indicare la via di esposizione se è accertato che nessun'altra via di esposizione comporta il medesimo pericolo>
H400	Molto tossico per gli organismi acquatici
H410	Molto tossico per gli organismi acquatici con effetti di lunga durata
H411	Tossico per gli organismi acquatici con effetti di lunga durata
H412	Nocivo per gli organismi acquatici con effetti di lunga durata
H413	Può essere nocivo per gli organismi acquatici con effetti di lunga durata

Alcune Frasi R non trovano un corrispondente nel sistema GHS, ma sono state comunque inglobate nel CLP nel principio di mantenere il livello di protezione più elevato già esistente. Tali frasi sono indicate con la lettera EUH seguita da un numero, secondo il seguente codice:

Indicazione di pericolo	Significato
EUH 001	Esplosivo allo stato secco
EUH 006	Esplosivo a contatto o senza contatto con l'aria
EUH 014	Reagisce violentemente con l'acqua.
EUH 018	Durante l'uso può formarsi una miscela vapore-aria esplosiva/infiammabile
EUH 019	Può formare perossidi esplosivi
EUH 044	Rischio di esplosione per riscaldamento in ambiente confinato
EUH 029	A contatto con l'acqua libera un gas tossico
EUH 031	A contatto con acidi libera gas tossici
EUH 032	A contatto con acidi libera gas molto tossici
EUH 066	L'esposizione ripetuta può provocare secchezza o screpolature della pelle
EUH 070	Tossico per contatto oculare
EUH 071	Corrosivo per le vie respiratorie
EUH 059	Pericoloso per lo strato di ozono
EUH 201	Contiene piombo. Non utilizzare su oggetti che possono essere masticati o succhiati da bambini
EUH 201A	Attenzione! Contiene piombo
EUH 202	Cianoacrilato. Pericolo. Incolla la pelle e gli occhi in pochi secondi. Tenere fuori dalla portata dei bambini
EUH 203	Contiene cromo (VI). Può provocare una reazione allergica
EUH 204	Contiene isocianati. Può provocare una reazione allergica
EUH 205	Contiene componenti epossidici. Può provocare una reazione allergica
EUH 206	Attenzione! Non utilizzare in combinazione con altri prodotti. Possono formarsi gas pericolosi (cloro)
EUH 207	Attenzione! Contiene cadmio. Durante l'uso si sviluppano fumi pericolosi. Leggere le informazioni fornite dal fabbricante. Rispettare le disposizioni di sicurezza
EUH 208	Contiene (denominazione della sostanza sensibilizzante). Può provocare una reazione allergica
EUH 209	Può diventare facilmente infiammabile durante l'uso
EUH 209A	Può diventare infiammabile durante l'uso
EUH 210	Scheda dati di sicurezza disponibile su richiesta

Indicazione di pericolo	Significato
EUH 401	Per evitare rischi per la salute umana e per l'ambiente, seguire le istruzioni per l'uso

I CONSIGLI DI PRUDENZA

I consigli di prudenza, che corrispondono alle Frasi S previste dalla classificazione secondo la Direttiva 67/548/CE, sono suddivisi in quattro tipologie: Prevenzione (es. P264: lavare accuratamente con … dopo l'uso), Reazione (es. P301: in caso di ingestione …), Conservazione (es. P405: conservare sotto chiave) e Smaltimento (es. P501: smaltire il prodotto/recipiente in …).
Sono sintetizzati dalla lettera P seguita da un numero, secondo il seguente codice:

Consigli di prudenza di carattere generale

Codice di Prudenza	Misura di prevenzione
P101	In caso di consultazione di un medico, tenere a disposizione il contenitore o l'etichetta del prodotto
P102	Tenere fuori dalla portata dei bambini
P103	Leggere l'etichetta prima dell'uso

Consigli di prudenza - prevenzione

Codice di Prudenza	Misura di prevenzione
P201	Procurarsi le istruzioni prima dell'uso
P201	Non manipolare prima di avere letto e compreso tutte le avvertenze
P210	Tenere lontano da fonti di calore/scintille/fiamme libere/superfici riscaldate - Non fumare. (Fonti di accensione da precisarsi dal fabbricante/fornitore; Liquidi comburenti, Solidi comburenti, specificare: Tenere lontano da fonti di calore)
P211	Non vaporizzare su una fiamma libera o altra fonte di accensione
P220	Tenere/conservare lontano da indumenti/…/materiali combustibili. (Materiali incompatibili da precisarsi dal fabbricante/fornitore; Liquidi comburenti, Solidi comburenti, Specificare: Tenere lontano da indumenti e da altri materiali incompatibili.)
P221	Prendere ogni precauzione per evitare di miscelare con sostanze combustibili/…(Materiali incompatibili da precisarsi dal fabbricante/fornitore.)
P222	Evitare il contatto con l'aria
P223	Evitare qualsiasi contatto con l'acqua. Pericolo di reazione violenta e di infiammazione spontanea
P230	Mantenere umido con …[Materiale appropriato da precisarsi dal fabbricante. Se l'essiccazione aumenta il pericolo di esplosione, tranne se è necessaria per processi di fabbricazione o di funzionamento (per es. nitrocellulosa)]
P231	Manipolare in gas inerte
P232	Proteggere dall'umidità
P233	Tenere il recipiente ben chiuso. Per Tossicità acuta - per inalazione, Tossicità specifica per organi bersaglio - esposizione singola; irritazione delle vie respiratorie, Tossicità specifica per organi bersaglio - esposizione singola; narcosi: Tenere il recipiente ben chiuso se la volatilità del prodotto è tale da generare un'atmosfera pericolosa
P234	Conservare soltanto nel contenitore originale
P235	Conservare in luogo fresco
P240	Mettere a terra/a massa il contenitore e il dispositivo ricevente. Per Esplosivi: se l'esplosivo è sensibile all'elettricità statica. Per Liquidi infiammabili: se un materiale sensibile all'elettricità statica deve essere ricaricato; se la volatilità del prodotto è tale da generare un'atmosfera pericolosa. Per Solidi infiammabili: se un materiale sensibile all'elettricità statica deve essere ricaricato
P241	Utilizzare impianti elettrici/di ventilazione/d'illuminazione a prova di esplosione. Per Liquidi infiammabili: Altri apparecchi da precisarsi dal fabbricante/fornitore. Per Solidi infiammabili: Altri apparecchi da precisarsi dal fabbricante/fornitore se possono formarsi nubi di polvere
P242	Utilizzare solo utensili antiscintillamento
P243	Prendere precauzioni contro le scariche elettrostatiche
P244	Mantenere le valvole di riduzione libere da grasso e olio.
P250	Evitare le abrasioni/gli urti/…/gli attriti (Tipo di manipolazione da precisarsi dal fabbricante/fornitore)
P251	Recipiente sotto pressione: non perforare né bruciare, neppure dopo l'uso
P260	Non respirare la polvere/i fumi/i gas/la nebbia/i vapori/gli aerosol. Condizioni applicabili da precisarsi dal fabbricante/fornitore. Per Corrosione cutanea, Tossicità per la riproduzione -

Codice di Prudenza	Misura di prevenzione
	effetti sull'allattamento o attraverso l'allattamento, specificare: Non respirare le polveri o le nebbie; se particelle inalabili di polveri o nebbie possono liberarsi durante l'uso
P261	Evitare di respirare la polvere/i fumi/i gas/la nebbia/i vapori/gli aerosol (Condizioni applicabili da precisarsi dal fabbricante/fornitore.)
P262	Evitare il contatto con gli occhi, la pelle o gli indumenti
P263	Evitare il contatto durante la gravidanza/l'allattamento
P264	Lavare accuratamente … dopo l'uso (Parti del corpo da lavare dopo la manipolazione da precisarsi dal fabbricante/fornitore)
P270	Non mangiare, né bere, né fumare durante l'uso
P271	Utilizzare soltanto all'aperto o in luogo ben ventilato
P272	Gli indumenti da lavoro contaminati non dovrebbero essere portati fuori dal luogo di lavoro
P273	Non disperdere nell'ambiente (se questo non è l'uso previsto)
P280	Indossare guanti/indumenti protettivi/Proteggere gli occhi/Proteggere il viso. Tipo di dispositivo da precisarsi dal fabbricante/fornitore. Per Esplosivi precisare: proteggere il viso. Per Liquidi infiammabili, Solidi infiammabili, Sostanze e miscele autoreattive. Liquidi piroforici, Solidi piroforici, Sostanze e miscele autoriscaldanti, Sostanze e miscele che, a contatto con l'acqua, liberano gas infiammabili, Liquidi comburenti, Solidi comburenti, Perossidi organici, precisare: indossare guanti protettivi e proteggere gli occhi/il viso. Per Tossicità acuta - per via cutanea precisare: indossare guanti/indumenti protettivi. Per Corrosione cutanea, Precisare: indossare guanti/indumenti protettivi e proteggere gli occhi/il viso. Per Irritazione cutanea, Sensibilizzazione della pelle, Precisare: indossare guanti protettivi. Per Gravi danni oculari/irritazione oculare, Irritazione oculare, Precisare: proteggere gli occhi/il viso
P281	Utilizzare il dispositivo di protezione individuale richiesto
P282	Utilizzare guanti termici/schermo facciale/Proteggere gli occhi
P283	Indossare indumenti resistenti al fuoco/alla fiamma/ignifughi
P284	Utilizzare un apparecchio respiratorio. (Apparecchio da precisarsi dal fabbricante/fornitore)
P285	In caso di ventilazione insufficiente utilizzare un apparecchio respiratorio. (Apparecchio da precisarsi dal fabbricante/fornitore)
P231 + P232	Manipolare in gas inerte. Tenere al riparo dall'umidità
P235 + P410	Tenere in luogo fresco. Proteggere dai raggi solari

Consigli di prudenza - reazione

Codice di Prudenza	Misura di prevenzione
P301	IN CASO DI INGESTIONE:
P302	IN CASO DI CONTATTO CON LA PELLE:
P303	IN CASO DI CONTATTO CON LA PELLE (o con i capelli):
P304	IN CASO DI INALAZIONE:
P305	IN CASO DI CONTATTO CON GLI OCCHI:
P306	IN CASO DI CONTATTO CON GLI INDUMENTI:
P307	IN CASO DI ESPOSIZIONE:
P308	In caso di esposizione o di possibile esposizione:
P309	In caso di esposizione o di malessere:
P310	Contattare immediatamente un CENTRO ANTIVELENI o un medico
P311	Contattare un CENTRO ANTIVELENI o un medico
P312	In caso di malessere, contattare un CENTRO ANTIVELENI o un medico
P313	Consultare un medico
P314	In caso di malessere, consultare un medico
P315	Consultare immediatamente un medico
P320	Trattamento specifico urgente (vedere … su questa etichetta). Riferimento a istruzioni supplementari di pronto soccorso, se è necessaria la somministrazione immediata di un antidoto
P321	Trattamento specifico (vedere … su questa etichetta). Per Tossicità acuta - per via orale: Riferimento a istruzioni supplementari di pronto soccorso se è necessaria la somministrazione immediata di un antidoto. Per Tossicità acuta - per inalazione, Tossicità specifica per organi bersaglio - esposizione singola: Riferimento a istruzioni supplementari di pronto soccorso se sono necessari interventi immediati. Per Sensibilizzazione della pelle, Corrosione cutanea, Irritazione cutanea: Riferimento a istruzioni supplementari di pronto soccorso, il fabbricante/fornitore può specificare, se del caso, un prodotto di pulizia
P322	Interventi specifici (vedere … su questa etichetta). Riferimento a istruzioni supplementari di pronto soccorso, se sono consigliati interventi (immediati) quali l'uso di un prodotto di pulizia particolare
P330	Sciacquare la bocca
P331	NON provocare il vomito

Codice di Prudenza	Misura di prevenzione
P332	In caso di irritazione della pelle:
P333	In caso di irritazione o eruzione della pelle:
P334	Immergere in acqua fredda/avvolgere con un bendaggio umido
P335	Rimuovere dalla pelle le particelle
P336	Sgelare le parti congelate usando acqua tiepida. Non sfregare la parte interessata
P337	Se l'irritazione degli occhi persiste:
P338	Togliere le eventuali lenti a contatto se è agevole farlo. Continuare a sciacquare
P340	Trasportare l'infortunato all'aria aperta e mantenerlo a riposo in posizione che favorisca la respirazione
P341	Se la respirazione è difficile, trasportare l'infortunato all'aria aperta e mantenerlo a riposo in posizione che favorisca la respirazione
P342	In caso di sintomi respiratori:
P350	Lavare delicatamente e abbondantemente con acqua e sapone
P351	Sciacquare accuratamente per parecchi minuti
P352	Lavare abbondantemente con acqua e sapone
P353	Sciacquare la pelle/fare una doccia
P360	Sciacquare immediatamente e abbondantemente gli indumenti contaminati e la pelle prima di togliersi gli indumenti
P361	Togliersi di dosso immediatamente tutti gli indumenti contaminati
P362	Togliersi di dosso gli indumenti contaminati e lavarli prima di indossarli nuovamente
P363	Lavare gli indumenti contaminati prima di indossarli nuovamente
P370	In caso di incendio:
P371	In caso di incendio grave e di grandi quantità:
P372	Rischio di esplosione in caso di incendio. Tranne se gli esplosivi sono MUNIZIONI 1.4S E LORO COMPONENTI
P373	NON utilizzare mezzi estinguenti se l'incendio raggiunge materiali esplosivi
P374	Utilizzare i mezzi estinguenti con le precauzioni abituali a distanza ragionevole. Se gli esplosivi sono MUNIZIONI 1.4S E LORO COMPONENTI
P375	Rischio di esplosione. Utilizzare i mezzi estinguenti a grande distanza
P376	Bloccare la perdita se non c'è pericolo
P377	In caso d'incendio dovuto a perdita di gas, non estinguere a meno che non sia possibile bloccare la perdita senza pericolo
P378	Estinguere con …(Agenti appropriati da precisarsi dal fabbricante/fornitore, se l'acqua aumenta il rischio)
P380	Evacuare la zona
P381	Eliminare ogni fonte d'accensione se non c'è pericolo
P390	Assorbire la fuoriuscita per evitare danni materiali
P391	Raccogliere la fuoriuscita
P301 + P310	IN CASO DI INGESTIONE: contattare immediatamente un CENTRO ANTIVELENI o un medico
P301 + P312	IN CASO DI INGESTIONE accompagnata da malessere: contattare un CENTRO ANTIVELENI o un medico
P301 + P330 + P331	IN CASO DI INGESTIONE: sciacquare la bocca. NON provocare il vomito
P302 + P334	IN CASO DI CONTATTO CON LA PELLE: immergere in acqua fredda/avvolgere con un bendaggio umido
P302 + P350	IN CASO DI CONTATTO CON LA PELLE: lavare delicatamente e abbondantemente con acqua e sapone
P302 + P352	IN CASO DI CONTATTO CON LA PELLE: lavare abbondantemente con acqua e sapone
P303 + P361 + P353	IN CASO DI CONTATTO CON LA PELLE (o con i capelli): togliersi di dosso immediatamente tutti gli indumenti contaminati. Sciacquare la pelle/fare una doccia
P304 + P340	IN CASO DI INALAZIONE: trasportare l'infortunato all'aria aperta e mantenerlo a riposo in posizione che favorisca la respirazione
P304 + P341	IN CASO DI INALAZIONE: se la respirazione è difficile, trasportare l'infortunato all'aria aperta e mantenerlo a riposo in posizione che favorisca la respirazione
P305 + P351 + P338	IN CASO DI CONTATTO CON GLI OCCHI: Sciacquare accuratamente per parecchi minuti. Togliere le eventuali lenti a contatto se è agevole farlo. Continuare a sciacquare
P306 + P360	IN CASO DI CONTATTO CON GLI INDUMENTI: sciacquare immediatamente e abbondantemente gli indumenti contaminati e la pelle prima di togliersi gli indumenti
P307 + P311	In caso di esposizione, contattare un CENTRO ANTIVELENI o un medico
P308 + P313	In caso di esposizione o di temuta esposizione, consultare un medico
P309 + P311	In caso di esposizione o di malessere, contattare un CENTRO ANTIVELENI o un medico
P332 + P313	In caso di irritazione della pelle, consultare un medico
P333 + P313	In caso di irritazione o eruzione della pelle, consultare un medico
P335 + P334	Rimuovere dalla pelle le particelle. Immergere in acqua fredda/avvolgere con un bendaggio

Codice di Prudenza	Misura di prevenzione
	umido
P337 + P313	Se l'irritazione degli occhi persiste, consultare un medico
P342 + P311	In caso di sintomi respiratori, contattare un CENTRO ANTIVELENI o un medico
P370 + P376	In caso di incendio, bloccare la perdita, se non c'è pericolo
P370 + P378	In caso di incendio, estinguere con …(Agenti appropriati da precisarsi dal fabbricante/fornitore, se l'acqua aumenta il rischio)
P370 + P380	Evacuare la zona in caso di incendio
P370 + P380 + P375	In caso di incendio, evacuare la zona. Rischio di esplosione. Utilizzare i mezzi estinguenti a grande distanza
P371 + P380 + P375	In caso di incendio grave e di grandi quantità, evacuare la zona. Rischio di esplosione. Utilizzare i mezzi estinguenti a grande distanza

Consigli di prudenza - conservazione

Codice di Prudenza	Misura di prevenzione
P401	Conservare … in conformità alla regolamentazione locale/regionale/nazionale/internazionale (da specificare)
P402	Conservare in luogo asciutto
P403	Conservare in luogo ben ventilato. (se la volatilità del prodotto è tale da generare un'atmosfera pericolosa)
P404	Conservare in un recipiente chiuso
P405	Conservare sotto chiave
P406	Conservare in recipiente resistente alla corrosione/provvisto di rivestimento interno resistente. (Altri materiali compatibili da precisarsi dal fabbricante/fornitore)
P407	Mantenere uno spazio libero tra gli scaffali/i pallet
P410	Proteggere dai raggi solari
P411	Conservare a temperature non superiori a … °C/…°F. (Temperatura da precisarsi dal fabbricante/fornitore.)
P412	Non esporre a temperature superiori a 50 °C/122 °F
P413	Conservare le rinfuse di peso superiore a … kg/… lb a temperature non superiori a … °C/…°F. (Massa e temperatura da precisarsi dal fabbricante/fornitore.)
P420	Conservare lontano da altri materiali
P422	Conservare sotto … (Liquido o gas inerte da precisarsi dal fabbricante/fornitore.)
P402 + P404	Conservare in luogo asciutto e in recipiente chiuso
P403 + P233	Tenere il recipiente ben chiuso e in luogo ben ventilato, se la volatilità del prodotto è tale da generare un'atmosfera pericolosa
P403 + P235	Conservare in luogo fresco e ben ventilato
P410 + P403	Conservare in luogo ben ventilato e proteggere dai raggi solari
P410 + P412	Proteggere dai raggi solari. Non esporre a temperature superiori a 50 °C/122 °F
P411 + P235	Conservare in luogo fresco a temperature non superiori a … °C/… °F. (Temperatura da precisarsi dal fabbricante/fornitore.)

Consigli di prudenza - smaltimento

Codice di Prudenza	Misura di prevenzione
P501	Smaltire il prodotto/recipiente in … (in conformità alla regolamentazione locale/regionale/nazionale/internazionale (da specificare)

TABELLA DI CONVERSIONE DALLA CLASSIFICAZIONE SECONDO DIR. 67/548/CEE ALLA CLASSIFICAZIONE SECONDO IL REG. CE 1272/08

Classificazione secondo la direttiva 67/548/CEE	Stato fisico della sostanza (se pertinente)	Classificazione secondo il Reg. 1272/08		Nota
		Classe e categoria di pericolo	Indicazione di pericolo	
E; R2		La conversione diretta non è possibile.		
E; R3		La conversione diretta non è possibile.		
O; R7		Org. Perox. CD	H242	
		Org. Perox. EF	H242	
O; R8	gas	Ox. Gas. 1	H270	
O; R8	liquido, solido	La conversione diretta non è possibile.		
O; R9	liquido	Ox. Liq. 1	H271	
O; R9	solido	Ox. Sol. 1	H271	
R10	liquido	La conversione diretta non è possibile. La conversione corretta di R10, liquido è: — Flam. Liq. 1, H224 se il punto di infiammabilità < 23 °C e il punto iniziale di ebollizione ≤ 35 °C — Flam. Liq. 2, H225 se il punto di infiammabilità < 23 °C e il punto iniziale di ebollizione ≤ 35 °C — Flam. Liq. 3, H226 se il punto di infiammabilità ≥ 23 °C		
F; R11	liquido	La conversione diretta non è possibile. La conversione corretta di F; R11, liquido è: — Flam. Liq. 1, H224 se il punto iniziale di ebollizione ≤ 35 °C — Flam. Liq. 2, H225 se il punto iniziale di ebollizione > 35 °C		
F; R11	solido	La conversione diretta non è possibile.		
F+; R12	gas	La conversione diretta non è possibile. La conversione corretta di F+; R12, gas risulta in Flam. Gas. 1, H220 o in Flam. Gas. 2, H221		
F+; R12	liquido	Flam. Liq. 1	H224	
F+; R12	liquido	Self-react. CD	H242	
		Self-react. EF	H242	
		Self-react. G	nulla	
F; R15		La conversione non è possibile.		
F; R17	liquido	Pyr. Liq. 1	H250	
F; R17	solido	Pyr. Sol. 1	H250	
Xn; R20	gas	Acute Tox.4	H332	(1)
Xn; R20	vapori	Acute Tox.4	H332	(1)
Xn; R20	polvere/nebbia	Acute Tox.4	H332	
Xn; R21		Acute Tox.4	H312	(1)
Xn; R22		Acute Tox.4	H302	(1)
T; R23	gas	Acute Tox.3	H331	(1)
T; R23	vapori	Acute Tox.2	H330	
T; R23	polvere/nebbia	Acute Tox.3	H331	(1)
T; R24		Acute Tox.3	H311	(1)
T; R25		Acute Tox.3	H301	(1)
T+; R26	gas	Acute Tox.2	H330	(1)
T+; R26	vapori	Acute Tox.1	H330	
T+; R26	polvere/nebbia	Acute Tox.2	H330	(1)
T+; R27		Acute Tox.1	H310	
T+; R28		Acute Tox.2	H300	(1)
R33		STOT RE 2	H373	(3)
C; R34		Skin Corr. 1B	H314	(2)
C; R35		Skin Corr. 1A	H314	
Xi; R36		Eye Irrit. 2	H319	
Xi; R37		STOT SE 3	H335	
Xi; R38		Skin Irrit. 2	H315	

T; R39/23		STOT SE 1	H370	(3)
T; R39/24		STOT SE 1	H370	(3)
T; R39/25		STOT SE 1	H370	(3)
T+; R39/26		STOT SE 1	H370	(3)
T+; R39/27		STOT SE 1	H370	(3)
T+; R39/28		STOT SE 1	H370	(3)
Xi; R41		Eye Dam. 1	H318	
R42		Resp. Sens. 1	H334	
R43		Skin Sens. 1	H317	
Xn; R48/20		STOT RE 2	H373	(3)
Xn; R48/21		STOT RE 2	H373	(3)
Xn; R48/22		STOT RE 2	H373	(3)
T; R48/23		STOT RE 1	H372	(3)
T; R48/24		STOT RE 1	H372	(3)
T; R48/25		STOT RE 1	H372	(3)
R64		Lact.	H362	
Xn; R65		Asp. Tox. 1	H304	
R67		STOT SE 3	H336	
Xn; R68/20		STOT SE 2	H371	(3)
Xn; R68/21		STOT SE 2	H371	(3)
Xn; R68/22		STOT SE 2	H371	(3)
Carc. Cat. 1; R45		Carc. 1A	H350	
Carc. Cat. 2; R45		Carc. 1B	H350	
Carc. Cat. 1; R49		Carc. 1A	H350i	
Carc. Cat. 2; R49		Carc. 1B	H350i	
Carc. Cat. 3; R40		Carc. 2	H351	
Muta. Cat. 2; R46		Muta. 1B	H340	
Muta. Cat. 3; R68		Muta. 2	H341	
Repr. Cat. 1; R60		Repr. 1A	H360F	(4)
Repr. Cat. 2; R60		Repr. 1B	H360F	(4)
Repr. Cat. 1; R61		Repr. 1A	H360D	(4)
Repr. Cat. 2; R61		Repr. 1B	H360D	(4)
Repr. Cat. 3; R62		Repr. 2	H361f	(4)
Repr. Cat. 3; R63		Repr. 2	H361d	(4)
Repr. Cat. 1; R60-61		Repr. 1A	H360FD	
Repr. Cat. 1; R60 ReprRepr. Cat. 2; R61		Repr. 1A	H360FD	
Repr. Cat. 2; R60 Repr. Cat. 1; R61		Repr. 1A	H360FD	
Repr. Cat. 2; R60-61		Repr. 1B	H360FD	
Repr. Cat. 3; R62-63		Repr. 2	H361fd	
Repr. Cat. 1; R60 Repr. Cat. 3; R63		Repr. 1A	H360Fd	
Repr. Cat. 2; R60 Repr. Cat. 3; R63		Repr. 1B	H360Fd	
Repr. Cat. 1; R61 Repr. Cat. 3; R62		Repr. 1A	H360Df	
Repr. Cat. 2; R61 Repr. Cat. 3; R62		Repr. 1B	H360Df	
N; R50		Aquatic. Acute 1	H400	
N; R50-53		Aquatic. Acute 1 Aquatic Chronic 1	H400 H410	
N; R51-53		Aquatic Chronic 2	H411	

R52-53		Aquatic Chronic 3	H412	
R53		Aquatic Chronic 4	H413	
N; R59		Ozone	EUH059	

CONVERSIONE TRA LE FRASI DI RISCHIO ATTRIBUITE SECONDO DIR. 67/548/CEE E LE PRESCRIZIONI SUPPLEMENTARI RELATIVE ALL'ETICHETTATURA SECONDO IL REG. CE 1272/08

Direttiva 67/548/CEE	Regolamento CE 1272/08
R1	EUH001
R6	EUH006
R14	EUH014
R18	EUH018
R19	EUH019
R44	EUH044
R29	EUH029
R31	EUH031
R32	EUH032
R66	EUH066
R39-41	EUH070

PRESIDI DI PRIMO SOCCORSO

In azienda, così come previsto dall' art.45, commi 1 e 2 *del D.Lgs. 81/08*, saranno presenti i presidi sanitari indispensabili per prestare le prime immediate cure ai lavoratori feriti o colpiti da malore improvviso. Detti presidi saranno contenuti in una Cassetta di Pronto Soccorso.

CONTENUTO MINIMO DELLA CASSETTA DI PRONTO SOCCORSO

1. Guanti sterili monouso (5 paia)
2. Visiera paraschizzi
3. Flacone di soluzione cutanea di iodopovidone al 10% di iodio da 1 litro (1)
4. Flaconi di soluzione fisiologica (sodio cloruro - 0, 9%) da 500 ml (3)
5. Compresse di garza sterile 10 x 10 in buste singole (10)
6. Compresse di garza sterile 18 x 40 in buste singole (2)
7. Teli sterili monouso (2)
8. Pinzette da medicazione sterili monouso (2)
9. Confezione di rete elastica di misura media (1)
10. Confezione di cotone idrofilo (1)
11. Confezioni di cerotti di varie misure pronti all'uso (2)
12. Rotoli di cerotto alto cm. 2,5 (2)
13. Un paio di forbici
14. Lacci emostatici (3)
15. Ghiaccio pronto uso (due confezioni)
16. Sacchetti monouso per la raccolta di rifiuti sanitari (2)
17. Termometro
18. Apparecchio per la misurazione della pressione arteriosa

LAVORATRICI IN STATO DI GRAVIDANZA

D.Lgs. 26 marzo 2001, n° 151

La tutela della salute lavoratrici madri attraverso l'eliminazione o riduzione dell'esposizione a fattori di rischio professionali per le gravide , per l'embrione ed il feto, con particolare attenzione a fattori di rischio abortigeni, mutageni e teratogeni, ha comportato la valutazione dei rischi per la sicurezza e la salute delle lavoratrici gestanti, puerpere o in periodo di allattamento fino a sette mesi dopo il parto, per le lavoratrici addette alle lavorazioni.

A seguito della suddetta valutazione, sono state individuate le seguenti misure di prevenzione e protezione di ordine generale da adottare:

- Verranno modificati i ritmi lavorativi, in modo che essi non siano eccessivi e, che non comportino una posizione particolarmente affaticante.

- Se richiesto dal medico competente, o se obbligatorio per legge a causa di rischi specifici, si predisporrà che la lavoratrice venga adibita, in via provvisoria, ad altra mansione .

In caso di ulteriori prescrizioni specifiche, esse verranno indicate nelle attività lavorative oggetto della valutazione dei rischi, riportate nel seguito.

Le lavoratrici addette alle rispettive mansioni ed il rappresentante per la sicurezza sono stati informati sui risultati della valutazione e sulle conseguenti misure adottate.

Nota *L'art.12, comma 1, del D.lgs. 151/2001 ha introdotto la facoltà, per le lavoratrici dipendenti di datori di lavoro pubblici o privati, di utilizzare in forma flessibile il periodo dell'interdizione obbligatoria dal lavoro di cui all'art.4 della Legge 1204/71 (due mesi prima del parto e tre mesi dopo il parto), posticipando un mese dell'astensione prima del parto al periodo successivo al parto.*

Per poter avvalersi di tale facoltà, la lavoratrice gestante dovrà presentare apposita domanda al datore di lavoro e all'ente erogatore dell'indennità di maternità (INPS), corredata da certificazione del medico ostetrico-ginecologo del SSN o con esso convenzionato la quale esprima una valutazione, sulla base delle informazioni fornite dalla lavoratrice sull'attività svolta, circa la compatibilità delle mansioni e relative modalità svolgimento ai fini della tutela della salute della gestante e del nascituro e, qualora la lavoratrice sia adibita a mansione comportante l'obbligo di sorveglianza sanitaria, un certificato del Medico Competente attestante l'assenza di rischi per lo stato di gestazione

Qui di seguito viene riportato, anche a titolo informativo per le lavoratrici madri e per i soggetti interessati, l'elenco dei principali pericoli per le lavoratrici stesse, con l'indicazione delle principali conseguenze e dei divieti derivanti dalla vigente normativa in materia.

ERGONOMIA

PERICOLO	CONSEGUENZE	DIVIETI
ATTIVITÀ IN POSTURA ERETTA PROLUNGATA	Mutamenti fisiologici in corso di gravidanza (maggior volume sanguigno e aumento delle pulsazioni cardiache, dilatazione generale dei vasi sanguigni e possibile compressione delle vene addominali o pelviche). favoriscono la congestione periferica durante la postura eretta. La compressione delle vene può ridurre il ritorno venoso con conseguente accelerazione compensativa del battito cardiaco materno e il manifestarsi di contrazioni uterine. Se la compensazione è insufficiente ne possono derivare vertigini e perdita di coscienza. Periodi prolungati in piedi durante la giornata lavorativa determinano per le donne un maggior rischio di parto prematuro.	**D.Lgs 151/01 allegato A, lett.G** (i lavori che comportano una stazione in piedi per piu' di meta' dell'orario) **DIVIETO IN GRAVIDANZA** *durante la gestazione e fino al termine del periodo di interdizione dal lavoro*
POSTURE INCONGRUE	E' potenzialmente pericoloso lavorare in posti di lavoro ristretti o in postazioni non sufficientemente adattabili per tenere conto del crescente volume addominale, in particolare nelle ultime fasi della gravidanza. Ciò può determinare stiramenti o strappi muscolari. La destrezza, l'agilità, il	**D.Lgs 151/01 allegato A, lett.G** (lavori che obbligano ad una postazione particolarmente affaticante). **DIVIETO IN GRAVIDANZA**

	coordinamento, la velocità dei movimenti e l'equilibrio possono essere anch'essi limitati e ne può derivare un rischio accresciuto d'infortunio.	*durante la gestazione e fino al termine del periodo di interdizione dal lavoro*
LAVORO IN POSTAZIONI ELEVATE	E' potenzialmente pericoloso per le lavoratrici gestanti lavorare in postazioni sopraelevate (ad esempio scale, piattaforme, ecc) a causa del rischio di cadute dall'alto.	**D.Lgs 151/01 allegato A, lett.E** (i lavori su scale ed impalcature mobili e fisse) **DIVIETO IN GRAVIDANZA** *durante la gestazione e fino al termine del periodo di interdizione dal lavoro*
LAVORI CON MACCHINA MOSSA A PEDALE, QUANDO IL RITMO SIA FREQUENTE O ESIGA SFORZO	Le attività fisiche particolarmente affaticanti sono considerate tra le cause di aborti spontanei. E' importante assicurare che il volume e il ritmo dell'attività non siano eccessivi e, dove possibile, le lavoratrici abbiano un certo controllo del modo in cui il lavoro è organizzato.	**D.Lgs 151/01 allegato A, lett.H** (i lavori con macchina mossa a pedale, o comandata a pedale, quando il ritmo del movimento sia frequente, o esiga un notevole sforzo) **DIVIETO IN GRAVIDANZA** *durante la gestazione e fino al termine del periodo di interdizione dal lavoro*
MANOVALANZA PESANTE **MOVIMENTAZIONE MANUALE CARICHI**	La manovalanza pesante e/o la movimentazione manuale dei carichi pesanti è ritenuta pericolosa in gravidanza in quanto può determinare lesioni al feto e un parto prematuro. Con il progredire della gravidanza la lavoratrice è esposta ad un maggior rischio di lesioni causato dal rilassamento ormonale dei legamenti e dai problemi posturali ingenerati dalla gravidanza	**D.Lgs 151/01 allegato A, lett.F** (lavori di manovalanza pesante) **D.Lgs 151/01 allegato C, ett.A,1,b** (movimentazione manuale di carichi pesanti che comportano rischi, soprattutto dorsolombari) **DIVIETO IN GRAVIDANZA** *durante la gestazione e fino al termine del periodo di interdizione dal lavoro*
LAVORI SU MEZZI IN MOVIMENTO	L'esposizione a vibrazioni a bassa frequenza, come accade per uso di mezzi in movimento, può accrescere il rischio di aborti spontanei. Il lavoro a bordo di veicoli può essere di pregiudizio per la gravidanza soprattutto per il rischio di microtraumi, scuotimenti, colpi, oppure urti, sobbalzi o traumi che interessino l'addome.	**D.Lgs 151/01 allegato A, lett.O** (i lavori a bordo delle navi, degli aerei, dei treni, dei pullman e di ogni altro mezzo di comunicazione in moto) **DIVIETO IN GRAVIDANZA** *durante la gestazione e fino al termine del periodo di interdizione dal lavoro*

AGENTI FISICI

PERICOLO	CONSEGUENZE	DIVIETI
RUMORE	L'esposizione prolungata a rumori forti (> 80 dBA) può determinare un aumento della pressione sanguigna e un senso di stanchezza; si ipotizza una vasocostrizione arteriolare che potrebbe essere responsabile di una diminuzione del flusso placentare. Sono, inoltre, possibili riduzioni di crescita del feto, con conseguente minor peso alla nascita. Evidenze sperimentali suggeriscono che una esposizione prolungata del nascituro a rumori forti durante la gravidanza può avere un effetto sulle sue capacità uditive dopo la nascita.	**D.Lgs 151/01 allegato C lett.A,1,c** **D.Lgs 151/01 allegato A lett. A** (lavori vietati ai minori ai sensi dei DD.lgss. 345/99 e 262/00) **D.Lgs 151/01 allegato A lett.C** (malattie professionali) **DIVIETO IN GRAVIDANZA** (per esposizioni ≥ 80 dBA) **DIVIETO FINO A SETTE MESI DOPO IL PARTO** (per esposizioni ≥ 85 dBA)
SCUOTIMENTI VIBRAZIONI	Un'esposizione di lungo periodo a vibrazioni che interessano il corpo intero può accrescere il rischio di parto prematuro o di neonati sotto peso e/o complicanze in gravidanza e parti prematuri.	**D.Lgs. 151/01 all.egato A lett.I** (lavori con macchine scuotenti o con utensili che trasmettono intense vibrazioni) **DIVIETO IN GRAVIDANZA** *durante la gestazione e fino al termine del periodo di interdizione dal lavoro* D.Lgs. 151 Allegato A lett. B (Lavori che impiegano utensili vibranti ad aria compressa o ad asse flessibile soggetti all'obbligo di sorveglianza sanitaria) **DIVIETO IN GRAVIDANZA E FINO A SETTE MESI DOPO IL PARTO**
SOLLECITAZIONI TERMICHE	Durante la gravidanza le donne sopportano meno il calore ed è più facile che svengano o risentano dello stress da calore. L'esposizione a calore può avere esiti nocivi sulla gravidanza. Il lavoro a temperature molto fredde può essere pregiudizievole per la salute per gestanti, nascituro e puerpere. I rischi aumentano in caso di esposizione a sbalzi improvvisi di temperatura	**D.Lgs. 151/01 Allegato A lett. A** (celle frigorifere) **D.Lgs. 151/01 allegato C lett.A,1,f** (esposizione a sollecitazioni termiche rilevanti evidenziata dalla valutazione dei rischi) **DIVIETO IN GRAVIDANZA** **DIVIETO FINO A SETTE MESI DOPO IL PARTO PER ESPOSIZIONI A TEMP. MOLTO BASSE** (es. lavori nelle celle frigorifere)
RADIAZIONI IONIZZANTI	Una esposizione a radiazioni ionizzanti comporta dei rischi per il nascituro. Se una lavoratrice che allatta opera con liquidi o polveri radioattivi può determinarsi un' esposizione del bambino in particolare a seguito della contaminazione della pelle della madre. Sostanze contaminanti radioattive inalate o digerite dalla madre possono passare attraverso la placenta al nascituro e, attraverso il latte, al neonato. L'esposizione durante il primo trimestre di gravidanza può	**D.Lgs 151/01 art.8** (Le donne, durante la gravidanza, non possono svolgere attivita' in zone classificate o, comunque, essere adibite ad attivita' che potrebbero esporre il nascituro ad **una dose che ecceda un millisievert** durante il periodo della gravidanza)

	provocare aborto, aumento delle malformazioni e deficit funzionali	**DIVIETO IN GRAVIDANZA** *Se esposizione nascituro > 1 mSv* **D.Lgs 151/01 allegato A lett.D** (i lavori che comportano l'esposizione alle radiazioni ionizzanti). **DIVIETO IN GRAVIDANZA E FINO A SETTE MESI DOPO IL PARTO**
RADIAZIONI NON IONIZZANTI	Al momento attuale non esistono dati certi sugli effetti provocati sulla gravidanza o sulla lattazione dalle radiazioni non ionizzanti. Non si può escludere che esposizioni a campi elettromagnetici intensi, come ad esempio quelli associati a fisioterapie (marconiterapia, radarterapia) o alla saldatura a radiofrequenza delle materie plastiche, possano determinare un rischio accresciuto per il nascituro. Sulla base degli studi epidemiologici effettuati, il lavoro al videoterminale non espone a RNI in grado di interferire con la normale evoluzione della gravidanza.	**D.Lgs 151/01 allegato A lett.C** (malattie professionali di cui all.4 al decreto 1124/65 e successive modifiche) **D.Lgs 151/01 allegato C lett.A,1,e** (rischio da radiazioni non ionizzanti evidenziato dalla valutazione dei rischi) **DIVIETO IN GRAVIDANZA** Per esposizioni superiori a quelle ammesse per la popolazione generale

AGENTI BIOLOGICI

PERICOLO	CONSEGUENZE	DIVIETI
AGENTI BIOLOGICI DEI GRUPPI DI RISCHIO da 2 a 4	Le malattie infettive contratte in gravidanza possono avere notevoli ripercussioni sull'andamento della stessa. Molti agenti biologici appartenenti ai gruppi di rischio 2,3,4 possono interessare il nascituro in caso di infezione della madre durante la gravidanza. Essi possono giungere al bambino per via placentare oppure durante e dopo il parto, in caso di allattamento o a seguito dello stretto contatto fisico tra madre e bambino. Agenti che possono infettare il bambino in uno di questi modi sono ad esempio i virus dell'epatite B, C, rosolia, l'HIV, il bacillo della tubercolosi, quello della sifilide, la salmonella del tifo e il toxoplasma. In particolare possono essere esposte determinate categorie di lavoratori (es.sanità).	**D.Lgs 151/01 allegato A lett B** (rischi per i quali vige l'obbligo delle visite mediche preventive e periodiche). **D.Lgs 151/01 allegato B lett. A** punto 1 lett b (per virus rosolia e toxoplasma in assenza di comprovata immunizzazione) **D.Lgs 151/01 allegato C lett.A,2** (rischio di esposizione ad agenti biologici evidenziato dalla valutazione dei rischi) **DIVIETO IN GRAVIDANZA E FINO A SETTE MESI DOPO IL PARTO**

AGENTI CHIMICI

PERICOLO	CONSEGUENZE	DIVIETI
SOSTANZE O PREPARATI CLASSIFICATI COME PERICOLOSI (TOSSICI, NOCIVI, CORROSIVI, IRRITANTI)	L'effettivo rischio per la salute costituito dalle singole sostanze può essere determinato esclusivamente a seguito di una valutazione del rischio. Una esposizione occupazionale prevede spesso la presenza di una combinazione di più sostanze, e in questi casi non è sempre possibile conoscere le conseguenze delle interazioni fra le diverse sostanze ed i possibili effetti sinergici che le associazioni chimiche possono produrre. Alcuni agenti chimici possono penetrare	**D.Lgs 151/01 allegato A lett.A** (lavori vietati ai minori ai sensi dei DD.lgss. 345/99 e 262/00) **D.Lgs 151/01 allegato A lett.C** (malattie professionali) **D.Lgs 151/01 allegato C lett,A punto 3 lett. a,b,c,d,e,f, e lett B** (esposizione ad agenti chimici pericolosi evidenziata dalla

	attraverso la pelle integra ed essere assorbiti dal corpo con ripercussioni negative sulla salute. Molte sostanze possono passare nel latte materno e per questa via contaminare il bambino. Tra gli effetti degli agenti chimici sulla gravidanza molti studi hanno evidenziato il verificarsi di aborti spontanei correlati ad una esposizione occupazionale a numerose sostanze, tra cui solventi organici, gas anestetici e farmaci antiblastici, anche per bassi livelli di esposizione.	valutazione dei rischi) **DIVIETO IN GRAVIDANZA E FINO A SETTE MESI DOPO IL PARTO** *Può essere consentito l'uso di sostanze o preparati classificati esclusivamente irritanti per la pelle e con frase di rischio "può provocare sensibilizzazione per contatto con la pelle" (R43), a condizione che il rischio sia evitabile con l'uso dei DPI.*
PIOMBO E DERIVATI CHE POSSONO ESSERE ASSORBITI DALLO ORGANISMO UMANO	Vi sono forti evidenze che l'esposizione al piombo, sia del nascituro che del neonato, determini problemi nello sviluppo, danno del sistema nervoso e degli organi emopoietici. Le donne, i neonati e i bambini in tenera età sono maggiormente sensibili al piombo che gli adulti maschi. Il piombo passa dal sangue al latte.	**D.Lgs 151/01 allegato A lett.A** (lavori vietati ai minori ai sensi dei DD.lgss. 345/99 e 262/00) **D.Lgs 151/01 allegato A lett.C** (malattie professionali) **D.Lgs 151/01 allegato B lett. A numero 1 lett.c e lett. B numero 1 lett.a (allegato 2 DL 645/96)** **DIVIETO IN GRAVIDANZA E FINO A SETTE MESI DOPO IL PARTO**

ALTRI LAVORI VIETATI

DESCRIZIONE	DIVIETI
LAVORO NOTTURNO	**DIVIETO IN GRAVIDANZA E FINO A UN ANNO DI VITA DEL BAMBINO**
LAVORI A BORDO DI NAVI, AEREI, TRENI, PULMAN O ALTRI MEZZI DI COMUNICAZIONE IN MOTO	**DIVIETO IN GRAVIDANZA** *durante la gestazione e fino al termine del periodo di interdizione dal lavoro*
LAVORI DI MONDA E TRAPIANTO DEL RISO	**DIVIETO IN GRAVIDANZA** *durante la gestazione e fino al termine del periodo di interdizione dal lavoro*
LAVORI DI ASSISTENZA E CURA DEGLI INFERMI NEI SANATORI E NEI REPARTI PER MALATTIE INFETTIVE E PER MALATTIE NERVOSE E MENTALI	**DIVIETO IN GRAVIDANZA E FINO A SETTE MESI DOPO IL PARTO**
LAVORI AGRICOLI CHE IMPLICANO LA MANIPOLAZIONE E L'USO DI SOSTANZE TOSSICHE O ALTRIMENTI NOCIVE NELLA CONCIMAZIONE DEL TERRENO E NELLA CURA DEL BESTIAME	**DIVIETO IN GRAVIDANZA E FINO A SETTE MESI DOPO IL PARTO**
LAVORI CHE ESPONGONO ALLA SILICOSI E ALL'ASBESTOSI O ALLE ALTRE MALATTIE PROFESSIONALI (di cui agli allegati 4 e 5 al decreto del Presidente della Repubblica 30 giugno 1965, n. 1124, e successive modificazioni)	**DIVIETO IN GRAVIDANZA E FINO A SETTE MESI DOPO IL PARTO**
LAVORI PREVISTI DAL D.LGS. 345/99 **LAVORI PREVISTI DAL D.LGS. 262/2000** **LAVORI INDICATI NELLA TABELLA ALLEGATA AL DPR 303/1956 PER I QUALI VIGE L'OBBLIGO DELLE VISITE MEDICHE PREVENTIVE E PERIODICHE**	**DIVIETO IN GRAVIDANZA E FINO A SETTE MESI DOPO IL PARTO**

STRESS LAVORO-CORRELATO

Accordo europeo dell'8 ottobre 2004

Lo stress è uno stato, che si accompagna a malessere e disfunzioni fisiche, psicologiche o sociali ed che consegue dal fatto che le persone non si sentono in grado di superare i gap rispetto alle richieste o alle attese nei loro confronti. L'individuo è capace di reagire alle pressioni a cui è sottoposto nel breve termine, e queste possono essere considerate positive (per lo sviluppo dell'individuo stesso), ma di fronte ad una esposizione prolungata a forti pressioni egli avverte grosse difficoltà di reazione. Inoltre, persone diverse possono reagire in modo diverso a situazioni simili e una stessa persona può, in momenti diversi della propria vita, reagire in maniera diversa a situazioni simili. Lo stress non è una malattia ma una esposizione prolungata allo stress può ridurre l'efficienza sul lavoro e causare problemi di salute. Lo stress indotto da fattori esterni all'ambiente di lavoro può condurre a cambiamenti nel comportamento e risurre l'efficienza sul lavoro. Tutte le manifestazioni di stress sul lavoro non vanno considerate causate dal lavoro stesso. Lo stress da lavoro può essere causato da vari fattori quali il contenuto e l'organizzazione del lavoro, l'ambiente di lavoro, una comunicazione "povera", ecc.

I **sintomi** più frequenti sono : affaticamento mentale, cefalea, gastrite, insonnia, modificazione dell'umore, depressione ed ansia, dipendenza da farmaci.

I **fattori** che causano stress possono essere :

- lavoro ripetitivo ed arido
- carico di lavoro e di responsabilità eccessivo o ridotto
- rapporto conflittuale uomo - macchina
- conflitti nei rapporti con colleghi e superiori
- fattori ambientali (rumore, presenza di pubblico...)
- lavoro notturno e turnazione

Si provvederà alla tutela, in particolare, della salute psichica lesa o messa in pericolo dalla cattiva organizzazione delle risorse umane, la tutela del rischio specifico da stress lavorativo di una particolare categoria di lavoratori che in ragione delle peculiarità della prestazione lavorativa sono i soggetti più esposti alla sindrome in esame.

Verranno effettuati adeguati controlli periodici sui lavoratori, in quanto solo attraverso i singoli controlli è possibile acquisire quelle conoscenze sulla base delle quali il datore di lavoro è in grado evitare il rischio specifico dello stress lavorativo (ad esempio non assegnare turni notturni una persona che ha già manifestato e magari curato sindromi depressive) con una diversa organizzazione del personale, secondo il normale criterio del prevedibile ed evitabile.

Ai tradizionali fattori di rischio inoltre si affiancano oggi "nuovi fattori", legati al rapporto persona-lavoro, agli aspetti relazionali e motivazionali, alla disaffezione, all'insoddisfazione, al malessere collegato al ruolo del singolo lavoro, alle relazioni con i colleghi ed i capi, alle vessazioni morali e sessuali, al rapporto con le tecnologie e con le loro continue evoluzioni. Il fenomeno del disagio lavorativo sta assumendo sempre maggiore rilevanza ed esprime il cedimento psicofisico del lavoratore-lavoratrice nel tentativo di adattarsi alle difficoltà del confronto quotidiano con la propria attività lavorativa.

Lo stress non è una malattia, ma può causare problemi di natura fisica e mentale quando le pressioni e le richieste diventano eccessive e assillanti, con effetti negativi per i lavoratori e le aziende. Lo stress dipende dal contesto di lavoro (organizzazione, ruolo, carriera, autonomia, rapporti interpersonali) e dal contenuto del lavoro (ambiente, attrezzature, orario, carico-ritmi, formazione, compiti).

Esso si può prevenire attraverso una valutazione del rischio simile a quella applicata a tutti gli altri rischi sul posto di lavoro, coinvolgendo i lavoratori e le lavoratrici e i loro rappresentanti, gli RLS.

Il mobbing produce stress e lo stress facilita l'insorgere di situazioni di mobbing.

E' importante distinguerli, perché diverse sono le cause e diversi i rimedi. In particolare il mobbing si configura come l'insieme di azioni personali e impersonali aggressive, violente, ripetute, immotivate, individuali o di gruppo che incidono in modo significativo sulla condizione emotiva e psicofisica di un individuo o di un gruppo di individui.

MISURE DI PREVENZIONE ADOTTATE

- Verrà data ai singoli lavoratori la possibilità di scegliere le modalità di esecuzione del proprio lavoro;
- Si cercherà di diminuire il più possibile l'entità delle attività monotone e ripetitive;
- Verranno aumentate le informazioni concernenti gli obiettivi;
- Sarà sviluppato uno stile di leadership;
- Si eviteranno definizioni imprecise di ruoli e mansioni.
- Verranno distribuiti/comunicati efficacemente gli standard ed i valori dell'organizzazione a tutti i livelli organizzativi, per esempio tramite manuali destinati al personale, riunioni informative, bollettini;
- Si farà in modo che gli standard ed i valori dell'organizzazione siano noti ed osservati da tutti i lavoratori dipendenti;
- Si provvederà al miglioramento della responsabilità e della competenza del management per quanto riguarda la gestione dei conflitti e la comunicazione;
- Si stabilirà un contatto indipendente per i lavoratori;
- Verranno coinvolti i dipendenti ed i loro rappresentanti nella valutazione del rischio e nella prevenzione dello stress lavoro-correlato.

DIFFERENZE DI GENERE, ETA' E PROVENIENZA DA ALTRI PAESI

Studi statistici effettuati anche in altri paesi (tra cui l'"Institute for Work & Health" di Toronto) hanno evidenziato una correlazione tra genere, età e rischi. Nella fase di valutazione si è tenuto conto di tali fattori, considerando sempre le condizioni più sfavorevoli in funzione dei lavoratori effettivamente addetti alle rispettive attività lavorative oggetto delle analisi.

In caso di presenza o di assunzione di lavoratori provenienti da altri paesi, si provvederà ad una più attenta verifica dei loro livelli formativi, anche in funzione delle difficoltà determinate dalla diversità del linguaggio.

MONITORAGGIO INTERNO DELLA SICUREZZA SUL LAVORO

RESPONSABILIZZAZIONE DEI LAVORATORI

Ogni dipendente è responsabile sul proprio luogo di lavoro della sorveglianza dello stato di sicurezza reale raggiunto dalle attrezzature, dagli impianti, dalle macchine, dall'ambiente, dalle materie, in relazione alla formazione ricevuta ed alle disposizioni aziendali vigenti.

Il coinvolgimento da parte di tutti i dipendenti, ottenuto con una specifica campagna informativa, ha consentito di ottenere direttamente le Segnalazioni di Incidente o le anomalie che danno luogo alle più elementari valutazioni di efficienza delle procedure di sicurezza adottate.

Con il raggiungimento di un sufficiente grado di consapevolezza e di competenza i lavoratori sono progressivamente in grado di contribuire efficacemente al miglioramento della sicurezza aziendale.

MONITORAGGIO

Per il monitoraggio dei provvedimenti tecnici organizzativi e procedurali di prevenzione e protezione, così come definiti nelle singole attività lavorative oggetto della valutazione dei rischi e riportate nel seguito sono state individuate le seguenti linee principali.

Frequenza massima delle verifiche : trimestrale (valore iniziale, suscettibile di variazione in funzione dei risultati accertati)
Addetti al monitoraggio e compiti : vedi Servizio di Prevenzione e Protezione con distinta dei compiti

Metodologia da seguire

Gli addetti al controllo dovranno effettuare (periodicamente o a seguito di segnalazione pervenuta o accertata di non conformità) l'individuazione puntuale di tutti i provvedimenti tecnici, organizzativi e procedurali di prevenzione e protezione previsti per il reparto e per il lavoratore o la mansione oggetto del controllo, con la segnalazione delle eventuali situazioni di non conformità e con la individuazione dei soggetti cui competono gli

interventi di rettifica delle non conformità. Tutti i dati ed i documenti di riscontro dovranno essere archiviati ed occorrerà redigere, al termine dell' attività, uno specifico verbale scritto firmato e datato che riporta le conclusioni e le eventuali proposte.

In funzione dei risultati del monitoraggio verranno presi i provvedimenti opportuni, compresa la eventuale revisione delle procedure di sicurezza oggetto del monitoraggio.

PROGRAMMA PER IL MIGLIORAMENTO NEL TEMPO DEI LIVELLI DI SICUREZZA

Per il miglioramento nel tempo dei livelli di sicurezza è prevista l'implementazione in azienda di un "SISTEMA di GESTIONE della SALUTE E SICUREZZA dei LAVORATORI" basato sui seguenti elementi principali:

- Sistemazione dei luoghi, degli ambienti e delle attrezzature di lavoro esistenti e programma di controllo e manutenzione degli stessi.
- Valutazione preventiva dei RISCHI ogni qualvolta verranno introdotti nuove attrezzature o nuove sostanze o comunque modificati i regimi di esposizione.
- Controlli periodici degli impianti, delle attrezzature, delle sostanze e dei dispositivi di protezione individuali a garanzia che tutti i processi vengano svolti in conformità alle specifiche di sicurezza.
- Definizione di istruzioni scritte per l'utilizzo corretto delle attrezzature di lavoro.
- Periodica informazione, formazione e addestramento dei lavoratori sui rischi lavorativi e sui modi per prevenirli.
- Controllo del comportamento in sicurezza dei lavoratori, come indicato nel precedente capitolo.
- Controllo sanitario periodico, ove prescritto, per prevenire l'insorgenza di eventuali malattie professionali.
- Procedure per la gestione dell'emergenza per fronteggiare le situazioni anomale con l'intento di minimizzare i
- danni alle persone ed al patrimonio aziendale.
- Procedure per la disciplina dei lavori affidati ad imprese esterne per garantire che i lavori stessi vengano svolti
- in condizioni di sicurezza, previa compilazione e sottoscrizione del documento unico di valutazione dei rischi da interferenze (DUVRI), quando necessario.

Sezione 5
QUADRO RIEPILOGATIVO DELLE LAVORAZIONI

ATTIVITA' E FASI DI LAVORO

Nella seguente tabella vengono riportate le lavorazioni oggetto del presente Documento di Valutazione dei RISCHI, suddivise in ATTIVITÀ (costituenti i diversi raggruppamenti) ed in FASI DI LAVORO (o reparti).

ATTIVITÀ/FASI	DESCRIZIONE
ATTIVITA' 1	**COMUNE**
Fase 1	AUTISTA
Fase 2	LAVORI DI UFFICIO
Fase 3	UFFICIO PROTOCOLLO E CENTRALINO
Fase 4	MANUTENZIONI

ATTIVITÀ/FASI	DESCRIZIONE
ATTIVITA' 2	**ARREDO URBANO**
Fase 1	MONTAGGIO ELEMENTI DI ARREDO URBANO
Fase 2	SISTEMAZIONE AREE A VERDE

ATTIVITÀ/FASI	DESCRIZIONE
ATTIVITA' 3	**ASSISTENZA MURARIA**
Fase 1	ESECUZIONE DI TRACCE IN MURATURA
Fase 2	MOVIMENTAZIONE MANUALE DEI CARICHI

ATTIVITÀ/FASI	DESCRIZIONE
ATTIVITA' 4	**IMPERMEABILIZZAZIONI**
Fase 1	IMPERMEABILIZZAZIONE DI COPERURE
Fase 2	IMPERMEABILIZZAZIONE DI PARETI

ATTIVITÀ/FASI	DESCRIZIONE
ATTIVITA' 5	**INTONACI**
Fase 1	RIMOZIONE DI INTONACI
Fase 2	INTONACO TRADIZIONALE
Fase 3	RAPPEZZI DI INTONACO

ATTIVITÀ/FASI	DESCRIZIONE
ATTIVITA' 6	**OPERE STRADALI**
Fase 1	CORDOLI MARCIAPIEDI E CANALETTE
Fase 2	PAVIMENTAZIONE IN BASOLE
Fase 3	TAGLIO DI ALBERI, ARBUSTI E SIMILI
Fase 4	TAGLIO ALBERI
Fase 5	PULIZIA AREA URBANA
Fase 6	AFFISSIONI

LAVORATORI E MANSIONI SVOLTE

Nella seguente tabella sono riportati i dipendenti presenti in azienda e le rispettive mansioni.

Matricola	Cognome	Nome	Mansione
AMM_01	VACCARO	NICOLA	Istruttore Direttivo
AMM_02	PETROCCA	GIOVANNI	Istruttore Direttivo
AMM_03	GARRUBA	FRANCESCO	Collab. Amm – Accomp. Autista
AMM_04	GIANCOTTI	GIUSEPPE	Operatore
AMM_05	CHIMENTI	VINCENZO	Collab. Amm – Accomp. Autista
AMM_06	ARMINIO	PIERO ANGELO	Collab. Amm – Accomp. Autista
UTM_01	URSO	ANTONIO	Funzionario Tecnico
UTM_02	SCAVELLI	GAETANO	Istruttore Tecnico
UTM_03	ALTIMARI	ANTONIO	Esecutore
UTM_04	CIURRIERO	SALVATORE	Esecutore
UTM_05	CURCIO	NICOLA	Custode Cimitero
UTM_06	TALLARICO	FRANCESCO	Operatore
UTM_07	CAPILLUTO	NICOLA	Operatore
UTM_08	COMBERIATI	GIOVANNI	Operatore
UTM_09	CURCIO	DOMENICO	Operatore
UTM_10	CONDELLI	FRANCESCO	Operatore
FIN_01	BELCASTRO	STELLA	Funzionario
FIN_02	TALLARICO	ROSINA	Istruttore Direttivo Amm.
FIN_03	SCAVELLI	VINCENZINA	Istruttore Amministrativo
VIGIL_01	DI LULLO	UMBERTO	Agente P.M. Specialista
VIGIL_02	NISTICO'	TOMMASO	Agente P.M. Specialista
VIGIL_03	CURCIO	PIETRO	Agente P.M. Specialista
PERS_01	MELLACE	GIOVANNI	Istr. Dirett. Amministrativo
PERS_02	IOELE	MARISA	Istr. Dirett. Amministrativo
PERS_03	GARRUBA	RAFFAELE ELIO	Istruttore Amministrativo
PERS_04	RIZZUTO	ANGELINA	Istruttore Amministrativo
PERS_05	CONDELLI	VINCENZO	Coll. Amm. Videoterminale
PERS_06	CAVALLO	ORLANDO	Autista Mezzi Complessi
PERS_07	GARRUBA	EZIO FAUSTO	Autista Mezzi Complessi
PERS_08	PETROLO	NICOLA	Autista
LLPP_01	DEMME	CARMINE	Istruttore Direttivo Tecnico
TRIB_01	SCAVELLI	ANTONIO	Istruttore Direttivo
TRIB_02	FORESTA	ANTONIO G.	Istruttore Amministrativo
TRIB_03	PARIANO	NICOLA	Istruttore Amministrativo
TRIB_04	COLAO	PIETRO	Coll. Amm. Videoterminale
TRIB_05	COSTANTINO	URSULA	Collaboratore Amministrativo

LIVELLI/SETTORI E AREE

Nelle seguenti tabelle sono riportati i livelli/settori e le aree dell'azienda.

Sett. N°	Denominazione	Descrizione
1	AMM	AREA AMMINISTRATIVA

Area		N° Lavoratori	Descrizione
AMMINISTRATIVA		6	

Sett N°	Denominazione	Descrizione
2	UTM	AREA URBANISTICA E TECNICO MANUTENTIVA

Area		N° Lavoratori	Descrizione
URBANISTICA E TECNICO MANUTENTIVA		10	

Sett. N°	Denominazione	Descrizione
3	FIN	AREA ECONOMICO FINANZIARIA

Area		N° Lavoratori	Descrizione
ECONOMICO FINANZIARIA		3	

Sett. N°	Denominazione	Descrizione
5	VIGIL	AREA VIGILANZA E COMMERCIO

Area		N° Lavoratori	Descrizione
VIGILANZA E COMMERCIO		3	

Sett. N°	Denominazione	Descrizione
6	PERS	AREA SERVIZI DEMOGRAFICI E PERSONALE

Area		N° Lavoratori	Descrizione
SERVIZI DEMOGRAFICI E PERSONALE		8	

Sett. N°	Denominazione	Descrizione
7	LLPP	AREA LAVORI PUBBLICI

Area		N° Lavoratori	Descrizione
LAVORI PUBBLICI		1	

Sett. N°	Denominazione	Descrizione
8	TRIB	AREA TRIBUTI

Area		N° Lavoratori	Descrizione
TRIBUTI		5	

LAVORATORI ADDETTI ALLE FASI DI LAVORO

Nelle seguenti tabelle sono riportati per ogni Attività lavorativa i dipendenti addetti alle rispettive fasi di lavoro.

ATTIVITA' 1	COMUNE

FASE 1	AUTISTA			
	Matr.	**Cognome**	**Nome**	**Mansione**
	PERS_06	CAVALLO	ORLANDO	Autista Mezzi Complessi
	PERS_07	GARRUBA	EZIO FAUSTO	Autista Mezzi Complessi
	PERS_08	PETROLO	NICOLA	Autista
	AMM_03	GARRUBA	FRANCESCO	Collab. Amm – Accomp. Autista
	AMM_05	CHIMENTI	VINCENZO	Collab. Amm – Accomp. Autista
	AMM_06	ARMINIO	PIERO ANGELO	Collab. Amm – Accomp. Autista

FASE 2	LAVORI DI UFFICIO			
	Matr.	**Cognome**	**Nome**	**Mansione**
	AMM_01	VACCARO	NICOLA	Istruttore Direttivo
	AMM_02	PETROCCA	GIOVANNI	Istruttore Direttivo
	AMM_04	GIANCOTTI	GIUSEPPE	Operatore
	UTM_01	URSO	ANTONIO	Funzionario Tecnico
	UTM_02	SCAVELLI	GAETANO	Istruttore Tecnico
	FIN_01	BELCASTRO	STELLA	Funzionario
	FIN_02	TALLARICO	ROSINA	Istruttore Direttivo Amm.
	FIN_03	SCAVELLI	VINCENZINA	Istruttore Amministrativo
	PERS_01	MELLACE	GIOVANNI	Istr. Dirett. Amministrativo
	PERS_02	IOELE	MARISA	Istr. Dirett. Amministrativo
	PERS_03	GARRUBA	RAFFAELE ELIO	Istruttore Amministrativo
	PERS_04	RIZZUTO	ANGELINA	Istruttore Amministrativo
	LLPP_01	DEMME	CARMINE	Istruttore Direttivo Tecnico
	TRIB_01	SCAVELLI	ANTONIO	Istruttore Direttivo
	TRIB_02	FORESTA	ANTONIO G.	Istruttore Amministrativo
	TRIB_03	PARIANO	NICOLA	Istruttore Amministrativo
	TRIB_04	COLAO	PIETRO	Coll. Amm. Videoterminale
	TRIB_05	COSTANTINO	URSULA	Collaboratore Amministrativo
	VIGIL_01	DI LULLO	UMBERTO	Agente P.M. Specialista
	VIGIL_02	NISTICO'	TOMMASO	Agente P.M. Specialista
	VIGIL_03	CURCIO	PIETRO	Agente P.M. Specialista

FASE 3	UFFICIO PROTOCOLLO E CENTRALINO			
	Matr.	**Cognome**	**Nome**	**Mansione**
	PERS_03	GARRUBA	RAFFAELE ELIO	Istruttore Amministrativo
	AMM_03	GARRUBA	FRANCESCO	Collab. Amm – Accomp. Autista
	AMM_05	CHIMENTI	VINCENZO	Collab. Amm – Accomp. Autista
	AMM_06	ARMINIO	PIERO ANGELO	Collab. Amm – Accomp. Autista

FASE 4	MANUTENZIONI - COMMESSO			
	Matr.	**Cognome**	**Nome**	**Mansione**
	UTM_03	ALTIMARI	ANTONIO	Esecutore

ATTIVITA' 2	ARREDO URBANO

FASE 1	MONTAGGIO ELEMENTI DI ARREDO URBANO			
	Matr.	**Cognome**	**Nome**	**Mansione**
	UTM_04	CIURRIERO	SALVATORE	Esecutore
	UTM_06	TALLARICO	FRANCESCO	Operatore
	UTM_07	CAPILLUTO	NICOLA	Operatore
	UTM_08	COMBERIATI	GIOVANNI	Operatore

FASE 2	SISTEMAZIONE AREE A VERDE			
	Matr.	**Cognome**	**Nome**	**Mansione**
	UTM_04	CIURRIERO	SALVATORE	Esecutore
	UTM_06	TALLARICO	FRANCESCO	Operatore
	UTM_07	CAPILLUTO	NICOLA	Operatore
	UTM_08	COMBERIATI	GIOVANNI	Operatore

ATTIVITA' 3	ASSISTENZA MURARIA

FASE 1	ESECUZIONE DI TRACCE IN MURATURA			
	Matr.	**Cognome**	**Nome**	**Mansione**
	UTM_04	CIURRIERO	SALVATORE	Esecutore
	UTM_06	TALLARICO	FRANCESCO	Operatore
	UTM_07	CAPILLUTO	NICOLA	Operatore
	UTM_08	COMBERIATI	GIOVANNI	Operatore

FASE 2	MOVIMENTAZIONE MANUALE DEI CARICHI			
	Matr.	**Cognome**	**Nome**	**Mansione**
	UTM_04	CIURRIERO	SALVATORE	Esecutore
	UTM_06	TALLARICO	FRANCESCO	Operatore
	UTM_07	CAPILLUTO	NICOLA	Operatore
	UTM_08	COMBERIATI	GIOVANNI	Operatore

ATTIVITA' 4	IMPERMEABILIZZAZIONI

FASE 1	IMPERMEABILIZZAZIONE DI COPERURE			
	Matr.	**Cognome**	**Nome**	**Mansione**
	UTM_04	CIURRIERO	SALVATORE	Esecutore
	UTM_06	TALLARICO	FRANCESCO	Operatore
	UTM_07	CAPILLUTO	NICOLA	Operatore
	UTM_08	COMBERIATI	GIOVANNI	Operatore

FASE 2	IMPERMEABILIZZAZIONE DI PARETI			
	Matr.	**Cognome**	**Nome**	**Mansione**
	UTM_04	CIURRIERO	SALVATORE	Esecutore
	UTM_06	TALLARICO	FRANCESCO	Operatore
	UTM_07	CAPILLUTO	NICOLA	Operatore
	UTM_08	COMBERIATI	GIOVANNI	Operatore

ATTIVITA' 5	INTONACI

FASE 1	RIMOZIONE DI INTONACI			
	Matr.	**Cognome**	**Nome**	**Mansione**
	UTM_04	CIURRIERO	SALVATORE	Esecutore
	UTM_06	TALLARICO	FRANCESCO	Operatore
	UTM_07	CAPILLUTO	NICOLA	Operatore
	UTM_08	COMBERIATI	GIOVANNI	Operatore

FASE 2	INTONACO TRADIZIONALE			
	Matr.	**Cognome**	**Nome**	**Mansione**
	UTM_04	CIURRIERO	SALVATORE	Esecutore
	UTM_06	TALLARICO	FRANCESCO	Operatore
	UTM_07	CAPILLUTO	NICOLA	Operatore
	UTM_08	COMBERIATI	GIOVANNI	Operatore

FASE 3	RAPPEZZI DI INTONACO			
	Matr.	**Cognome**	**Nome**	**Mansione**
	UTM_04	CIURRIERO	SALVATORE	Esecutore
	UTM_06	TALLARICO	FRANCESCO	Operatore
	UTM_07	CAPILLUTO	NICOLA	Operatore
	UTM_08	COMBERIATI	GIOVANNI	Operatore

ATTIVITA' 6	OPERE STRADALI

FASE 1	CORDOLI MARCIAPIEDI E CANALETTE			
	Matr.	**Cognome**	**Nome**	**Mansione**
	UTM_04	CIURRIERO	SALVATORE	Esecutore
	UTM_06	TALLARICO	FRANCESCO	Operatore
	UTM_07	CAPILLUTO	NICOLA	Operatore
	UTM_08	COMBERIATI	GIOVANNI	Operatore

FASE 2	PAVIMENTAZIONE IN BASOLE			
	Matr.	**Cognome**	**Nome**	**Mansione**
	UTM_04	CIURRIERO	SALVATORE	Esecutore
	UTM_06	TALLARICO	FRANCESCO	Operatore
	UTM_07	CAPILLUTO	NICOLA	Operatore
	UTM_08	COMBERIATI	GIOVANNI	Operatore

FASE 3	TAGLIO DI ALBERI, ARBUSTI E SIMILI			
	Matr.	**Cognome**	**Nome**	**Mansione**
	UTM_04	CIURRIERO	SALVATORE	Esecutore
	UTM_06	TALLARICO	FRANCESCO	Operatore
	UTM_07	CAPILLUTO	NICOLA	Operatore
	UTM_08	COMBERIATI	GIOVANNI	Operatore

FASE 4	TAGLIO ALBERI			
	Matr.	**Cognome**	**Nome**	**Mansione**
	UTM_04	CIURRIERO	SALVATORE	Esecutore
	UTM_06	TALLARICO	FRANCESCO	Operatore
	UTM_07	CAPILLUTO	NICOLA	Operatore
	UTM_08	COMBERIATI	GIOVANNI	Operatore

FASE 5	PULIZIA AREA URBANA			
	Matr.	**Cognome**	**Nome**	**Mansione**
	UTM_10	CONDELLI	FRANCESCO	Operatore

FASE 6	AFFISSIONI			
	Matr.	**Cognome**	**Nome**	**Mansione**
	UTM_09	CURCIO	DOMENICO	Operatore
	UTM_04	CIURRIERO	SALVATORE	Esecutore
	UTM_06	TALLARICO	FRANCESCO	Operatore
	UTM_07	CAPILLUTO	NICOLA	Operatore
	UTM_08	COMBERIATI	GIOVANNI	Operatore

Sezione 6
MISURE GENERALI DI PREVENZIONE

Qui di seguito vengono riportate le misure di prevenzione generali nei confronti dei rischi specifici individuati nell'azienda oggetto del presente Documento di Valutazione, e riportati in dettaglio nelle Sezioni 7, 8, 9 e 10. Oltre alle indicazioni di ordine generale riportate occorrerà attenersi alle istruzioni dettagliate nelle singole attività lavorative e nelle schede relative all'utilizzo di attrezzature, sostanze ed opere provvisionali.

MISURE GENERALI DI TUTELA

CADUTA DALL'ALTO

Situazioni di pericolo : Ogni volta che si transita o lavora in quota (anche a modesta altezza), in prossimità di aperture nel vuoto (botole, aperture nei solai, vani scala, vani ascensore, ecc.), durante l'utilizzo di mezzi di collegamento verticali (scale, scale a pioli, passerelle, ecc.)

Le perdite di stabilità dell'equilibrio di persone che possono comportare cadute da un piano di lavoro ad un altro posto a quota inferiore (di norma con dislivello maggiore di 2 metri), devono essere impedite con misure di prevenzione, generalmente costituite da parapetti di trattenuta applicati a tutti i lati liberi di travi, impalcature, piattaforme, ripiani, balconi, passerelle e luoghi di lavoro o di passaggio sopraelevati. Si dovrà provvedere alla copertura e segnalazione di aperture su solai, solette e simili o alla loro delimitazione con parapetti a norma.

Qualora risulti impossibile l'applicazione di tali protezioni dovranno essere adottate misure collettive o personali atte ad arrestare con il minore danno possibile le cadute. A seconda dei casi potranno essere utilizzate: superfici di arresto costituite da tavole in legno o materiali semirigidi; reti o superfici di arresto molto deformabili; dispositivi di protezione individuale di trattenuta o di arresto della caduta

Lo spazio corrispondente al percorso di un' eventuale caduta deve essere reso preventivamente libero da ostacoli capaci di interferire con le persone in caduta, causandogli danni o modificandone la traiettoria.

Per i lavori di ufficio, la situazione più a rischio è relativa all'utilizzo di scale portatili, per le quali occorre attenersi alle procedure di utilizzo in sicurezza.

CADUTA DI MATERIALE DALL'ALTO

Situazioni di pericolo : Ogni volta che si transita o lavora al di sotto di carichi sospesi nel raggio d'azione di apparecchi di sollevamento oppure in prossimità di scaffali, mensole, palchetti, armadi, ripiani e piani di appoggio.

Le perdite di stabilità incontrollate dell'equilibrio di masse materiali in posizione ferma o nel corso di maneggio e trasporto manuale o meccanico ed i conseguenti moti di crollo, scorrimento, caduta inclinata su pendii o verticale nel vuoto devono, di regola, essere impediti mediante la corretta sistemazione delle masse o attraverso l'adozione di misure atte a trattenere i corpi in relazione alla loro natura, forma e peso.

Gli effetti dannosi conseguenti alla possibile caduta di masse materiali su persone o cose dovranno essere eliminati mediante dispositivi rigidi o elastici di arresto aventi robustezza, forme e dimensioni proporzionate alle caratteristiche dei corpi in caduta.

Per tutti i lavori in altezza i lavoratori dovranno assicurare gli attrezzi di uso comune ad appositi cordini o deporli in appositi contenitori.

SEPPELLIMENTO - SPROFONDAMENTO

Situazioni di pericolo : Esecuzione o presenza di scavi con possibilità di frane, cedimenti o altre cause di instabilità, anche per condizioni atmosferiche avverse o infiltrazioni.

I lavori di scavo all'aperto o in sotterraneo, con mezzi manuali o meccanici, devono essere preceduti da un accertamento delle condizioni del terreno e delle opere eventualmente esistenti nella zona interessata. Devono essere adottate tecniche di scavo adatte alle circostanze, che garantiscano anche la stabilita degli edifici, delle eventuali opere preesistenti e delle relative fondazioni.

Gli scavi devono essere realizzati ed armati come richiesto dalla natura del terreno, dall'inclinazione delle pareti e dalle altre circostanze influenti sulla stabilità ed in modo da impedire slittamenti, frane, crolli e da resistere a spinte pericolose, causate anche da piogge, infiltrazioni, cicli di gelo e disgelo.

La messa in opera manuale o meccanica delle armature deve di regola seguire immediatamente l'operazione di scavo. Devono essere predisposti percorsi e mezzi per il sicuro accesso ai posti di lavoro e per il rapido allontanamento in caso di emergenza. La presenza di scavi aperti deve essere in tutti i casi adeguatamente segnalata.

Sul ciglio degli scavi devono essere vietati i depositi di materiali, l'installazione di macchine pesanti o fonti di vibrazioni e urti, il passaggio e la sosta di veicoli.

Per lavori all'interno di scavi profondi o trincee, occorrerà attenersi alle procedure di sicurezza specifiche e nominare un preposto al controllo

URTI, COLPI, IMPATTI E COMPRESSIONI

Situazioni di pericolo : Presenza di oggetti sporgenti (tavole di legno, spigoli, elementi di opere provvisionali, attrezzature, scaffalature, arredamenti, ecc.).

Le attività che richiedono sforzi fisici violenti e/o repentini dovranno essere eliminate o ridotte al minimo anche attraverso l'impiego di attrezzature idonee alla mansione. Gli utensili, gli attrezzi e gli apparecchi per l'impiego manuale dovranno essere tenuti in buono stato di conservazione ed efficienza e quando non utilizzati dovranno essere tenuti in condizioni di equilibrio stabile e non dovranno ingombrare posti di passaggio o di lavoro. I depositi di materiali in cataste, pile e mucchi dovranno essere organizzati in modo da evitare crolli o cedimenti e permettere una sicura e agevole movimentazione.

Fare attenzione durante gli spostamenti nelle aree di lavoro e riferire al Responsabile del Servizio di Prevenzione e Protezione o al Datore di Lavoro eventuali oggetti o materiali o mezzi non idoneamente segnalati.

Dovrà essere vietato lasciare in opera oggetti sporgenti pericolosi e non segnalati.

Operare sempre a ritmi regolari, evitando movimenti bruschi in tutte le attività lavorative.

PUNTURE, TAGLI ED ABRASIONI

Situazioni di pericolo : Durante il carico, lo scarico e la movimentazione di materiali ed attrezzature di lavoro.Ogni volta che si maneggia materiale scabroso in superficie (legname, punesse, oggetti taglienti ecc.) e quando si utilizzano attrezzi (taglierina, martello, cutter , ecc.)

Dovrà essere evitato il contatto del corpo dell'operatore con elementi taglienti o pungenti o comunque capaci di procurare lesioni.

Tutti gli organi lavoratori delle apparecchiature dovranno essere protetti contro i contatti accidentali.

Effettuare sempre una presa salda del materiale e delle attrezzature che si maneggiano

Utilizzare sempre Guanti protettivi in caso di utilizzo di attrezzature taglienti.

SCIVOLAMENTI E CADUTE A LIVELLO

Situazioni di pericolo : Presenza di materiali vari, cavi elettrici. Presenza di pavimenti scivolosi o irregolari. Perdita di equilibrio durante la movimentazione dei carichi, anche per la irregolarità dei percorsi.

I percorsi per la movimentazione dei carichi ed il dislocamento dei depositi dovranno essere scelti in modo da evitare quanto più possibile le interferenze con zone in cui si trovano persone.

Utilizzare detergenti/sostanze che non lasciano patine scivolose/schiumose sui pavimenti.

Dotare i gradini delle scale di idonee strisce antiscivolo.

I percorsi pedonali interni dovranno sempre essere mantenuti sgombri da attrezzature, materiali, macerie o altro capace di ostacolare il cammino degli operatori. Per ogni postazione di lavoro occorrerà individuare la via di fuga più vicina.

Si dovrà altresì provvedere per il sicuro accesso ai posti di lavoro situati in piano, in elevazione o in profondità.

Le vie d'accesso e quelle corrispondenti ai percorsi interni dovranno essere illuminate ed adeguatamente segnalate secondo le necessità diurne e notturne.

ELETTROCUZIONE

Situazioni di pericolo : Ogni volta che si lavora con attrezzature funzionanti ad energia elettrica o si transita in prossimità di lavoratori che ne fanno uso.

.

L' impianto elettrico deve essere realizzato a regola d'arte; vale a dire secondo le norme CEI (Comitato Elettrotecnico Italiano). Per non pregiudicare le sue caratteristiche di sicurezza anche le apparecchiature devono essere "a norma" (marchio IMQ o equivalente).

Un livello di sicurezza assoluto non è raggiungibile. E' possibile invece raggiungere un livello di sicurezza accettabile mediante:

un'accurata realizzazione dell'impianto seguita da scrupolose verifiche;
l'impiego di apparecchiature elettriche di qualità garantita;
la manutenzione e le verifiche periodiche eseguite da personale specializzato.

Utilizzare materiale elettrico (cavi, prese) solo dopo attenta verifica di personale esperto (elettricista).

Verificare sempre, prima dell'utilizzo di attrezzature elettriche, i cavi di alimentazione per accertare la assenza di usure ed eventuali abrasioni.

Non manomettere il polo di terra.
Usare spine di sicurezza omologate CEI.
Usare attrezzature con doppio isolamento.
Controllare i punti di appoggio delle scale metalliche.
Evitare di lavorare in ambienti molto umidi o bagnati o con parti del corpo umide.

RACCOMANDAZIONI

Non togliere la spina dalla presa tirando il filo. Si potrebbe rompere il cavo o l'involucro della spina rendendo accessibili le parti in tensione.

Se la spina non esce, evitare di tirare con forza eccessiva, perché si potrebbe strappare la presa dal muro.

Quando una spina si rompe occorre farla sostituire con una nuova marchiata IMQ (Istituto italiano del Marchio di Qualità). Non tentare di ripararla con nastro isolante o con l'adesivo. E' un rischio inutile!

Non attaccare più di un apparecchio elettrico a una sola presa. In questo modo si evita che la presa si surriscaldi con pericolo di corto circuito e incendio.

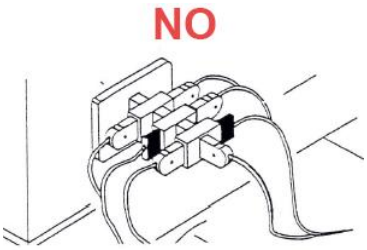

Se indispensabili, e previa autorizzazione del responsabile della sicurezza, usare sempre adattatori e prolunghe idonei a sopportare la corrente assorbita dagli apparecchi utilizzatori. Su tutte le prese e le ciabatte è riportata l'indicazione della corrente, in Ampere (A), o della potenza massima, in Watt (W).

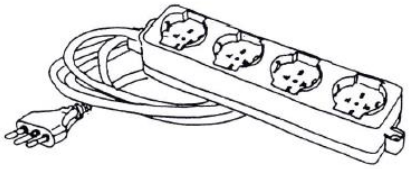

Spine di tipo tedesco (Schuko) possono essere inserite in prese di tipo italiano solo tramite un adattatore che trasferisce il collegamento di terra effettuato mediante le lamine laterali ad uno spinotto centrale. E' assolutamente vietato l'inserimento a forza delle spine Schuko nelle prese di tipo italiano. Infatti, in tale caso dal collegamento verrebbe esclusa la messa a terra.

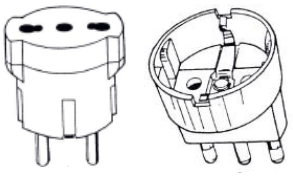

Situazioni che vedono installati più adattatori multipli, uno sull'altro, vanno eliminate.

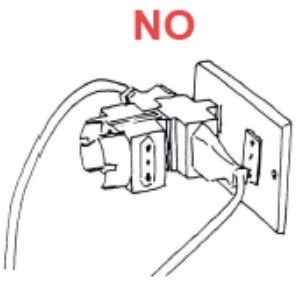

Segnalare immediatamente eventuali condizioni di pericolo di cui si viene a conoscenza, adoperandosi direttamente nel caso di urgenza ad eliminare o ridurre l'anomalia o il pericolo, notificando l'accaduto al Dirigente e al rappresentante dei lavoratori per la sicurezza. (ad esempio se vi sono segni di cedimento o rottura, sia da usura che da sfregamento, nei cavi o nelle prese e spine degli apparecchi utilizzatori, nelle prese a muro non adeguatamente fissate alla scatola, ecc.).

Allontanare le tende o altro materiale combustibile dai faretti e dalle lampade.

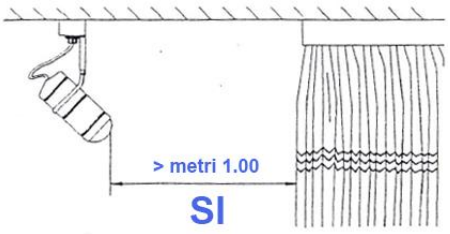

Le spine di alimentazione degli apparecchi con potenza superiore a 1 kW devono essere estratte dalla presa solo dopo aver aperto l'interruttore dell'apparecchio o quello a monte della presa.

Non effettuare nessuna operazione su apparecchiature elettriche quando si hanno le mani bagnate o umide.

E' vietato alle persone non autorizzate effettuare qualsiasi intervento sulle apparecchiature e sugli impianti elettrici. E' inoltre vietata l'installazione di apparecchi e/o materiali elettrici privati.

Il dipendente è responsabile degli eventuali danni a cose e/o persone dovuti all'eventuale installazione ed utilizzo di apparecchi elettrici di sua proprietà.

RUMORE

Situazioni di pericolo: Durante l'utilizzo di attrezzature rumorose o durante le lavorazioni che avvengono nelle vicinanze di attrezzature rumorose. Nell'acquisto di nuove attrezzature occorrerà prestare particolare attenzione alla silenziosità d'uso. Le attrezzature dovranno essere correttamente mantenute ed utilizzate, in conformità alle indicazioni del fabbricante, al fine di limitarne la rumorosità eccessiva.

Durante il funzionamento, gli schermi e le paratie delle attrezzature dovranno essere mantenute chiuse e dovranno essere evitati i rumori inutili. Quando il rumore di una lavorazione o di una attrezzatura non potrà essere eliminato o ridotto, si dovranno porre in essere protezioni collettive quali la delimitazione dell'area interessata e/o la posa in opera di schermature supplementari della fonte di rumore. Se la rumorosità non è diversamente abbattibile dovranno essere adottati i dispositivi di protezione individuali conformi a quanto indicato nel rapporto di valutazione del rumore e prevedere la rotazione degli addetti alle mansioni rumorose.

Inserti auricolari	Inserti auricolari	Cuffia Antirumore
Modellabili	Ad archetto	In materiale plastico
Tipo: UNI EN 352-2	Tipo: UNI EN 352-2	UNI EN 352-1
In materiale comprimibile Modellabili, autoespandenti	In silicone, gomma o materie plastiche morbide	Protezione dell'udito

In base alla valutazione dell' esposizione al rumore, occorrerà attenersi alle misure di tutela di cui al D.Lgs. 81/2008.

INVESTIMENTO

Situazioni di pericolo: Presenza di veicoli in genere circolanti o comunque nelle immediate vicinanze della zona di lavoro.

All'interno dell'area aziendale la circolazione dei veicoli dovrà essere regolata con norme il più possibile simili a quelle della circolazione sulle strade pubbliche e la velocità dovrà essere limitata a seconda delle caratteristiche e condizioni dei percorsi e dei mezzi.

Per l'accesso degli addetti ai rispettivi luoghi di lavoro dovranno essere approntati percorsi sicuri e, quando necessario, separati da quelli degli autoveicoli a altri mezzi.

Le vie d'accesso e quelle corrispondenti ai percorsi interni dovranno essere illuminate secondo le necessità diurne o notturne e mantenute costantemente in condizioni soddisfacenti.

Occorrerà controllare gli automezzi prima di ogni lavoro, in modo da accertarsi che tutte le parti e accessori possano operare in condizioni di sicurezza.

Dovrà essere vietato condurre veicoli in retromarcia in condizioni di scarsa visibilità ed occorrerà utilizzare un sistema di segnalazione sonoro e visivo specifico e farsi segnalare da un altro lavoratore che la retromarcia può essere effettuata.

I veicoli potranno essere condotti solo su percorsi sicuri.

Occorrerà assicurarsi che tutti i lavoratori siano visibili e a distanza di sicurezza prima di utilizzare qualsiasi veicolo.

Indumenti Alta Visibilità
Giubbotti, tute, ecc.
UNI EN 471
Utilizzare in caso di scarsa visibilità o lavori notturni

Sarà obbligatorio l'inserimento del freno di stazionamento durante le soste e la messa a dimora di idonee zeppe alle ruote se il mezzo è posizionato in pendenza.
I lavoratori devono essere perfettamente visibili in ogni condizione di illuminamento.
Utilizzare indumenti ad alta visibilità, di tipo rifrangente in lavori notturni o in aree scarsamente illuminate.

Tutti gli addetti alla guida su strada di autoveicoli o automezzi in genere dovranno avere in dotazione idonei indumenti ad alta visibilità.

INALAZIONE DI POLVERI

Situazioni di pericolo : inalazione di polveri durante lavori di pulizia in genere, che avvengono con l'utilizzo di materiali in grana minuta o in polvere oppure fibrosi.

Nelle lavorazioni che prevedono l'impiego di materiali in grana minuta o in polvere oppure fibrosi e nei lavori che comportano l'emissione di polveri o fibre dei materiali lavorati, la produzione e/o la diffusione delle stesse deve essere ridotta al minimo utilizzando tecniche e attrezzature idonee.

Le polveri e le fibre captate e quelle depositatesi, se dannose, devono essere sollecitamente raccolte ed eliminate con i mezzi e gli accorgimenti richiesti dalla loro natura.

Mascherina
Facciale Filtrante
UNI EN 405
Facciale filtrante FFP1 a doppia protezione

Qualora la quantità di polveri o fibre presenti superi i limiti tollerati e comunque nelle operazioni di raccolta ed allontanamento di quantità importanti delle stesse, devono essere forniti ed utilizzati indumenti di lavoro e DPI idonei alle attività ed eventualmente, ove richiesto, il personale interessato deve essere sottoposto a sorveglianza sanitaria. Durante le demolizioni di murature, tremezzi, intonaci ecc, al fine di ridurre sensibilmente la diffusione di polveri, occorrerà irrorare di acqua le parti da demolire.

Utilizzare idonea mascherina antipolvere o maschera a filtri, in funzione delle polveri o fibre presenti.

CESOIAMENTO, STRITOLAMENTO

Situazioni di pericolo : Presenza di macchine con parti mobili o automezzi e equipaggiamenti in genere in posizione instabile.

Il cesoiamento e lo stritolamento di persone tra parti mobili di macchine e parti fisse delle medesime o di opere, strutture provvisionali o altro, dovrà essere impedito limitando con mezzi materiali il percorso delle parti mobili o segregando stabilmente la zona pericolosa.

Qualora ciò non risulti possibile dovrà essere installata una segnaletica appropriata e dovranno essere osservate opportune distanze di rispetto; ove necessario dovranno essere disposti comandi di arresto di emergenza in corrispondenza dei punti di potenziale pericolo.

Dovrà essere obbligatorio abbassare e bloccare le lame dei mezzi di scavo, le secchie dei caricatori, ecc., quando non utilizzati e lasciare tutti i controlli in posizione neutra

Prima di utilizzare mezzi di scarico o di sollevamento o comunque con organi in movimento, occorrerà assicurarsi che tutti i lavoratori siano visibili e a distanza di sicurezza .

In caso di non completa visibilità dell'area, occorrerà predisporre un lavoratore addetto in grado di segnalare che la manovra o la attivazione può essere effettuata in condizioni di sicurezza ed in grado di interrompere la movimentazione in caso di pericolo.

MOVIMENTAZIONE MANUALE DEI CARICHI

Situazioni di pericolo: Ogni volta che si movimentano manualmente carichi di qualsiasi natura e forma. Tutte le attività che comportano operazioni di trasporto o di sostegno di un carico ad opera di uno o più lavoratori, comprese le azioni del sollevare, deporre, spingere, tirare, portare o spostare un carico che, per le loro caratteristiche o in conseguenza delle condizioni ergonomiche sfavorevoli, comportano tra l'altro rischi di lesioni dorso lombari (per lesioni dorso lombari si intendono le lesioni a carico delle strutture osteomiotendinee e nerveovascolari a livello dorso lombare).

La movimentazione manuale dei carichi deve essere ridotta al minimo e razionalizzata al fine di non richiedere un eccessivo impegno fisico del personale addetto.

In ogni caso è opportuno ricorrere ad accorgimenti quali la movimentazione ausiliata o la ripartizione del carico. Il carico da movimentare deve essere facilmente afferrabile e non deve presentare caratteristiche tali da provocare lesioni al corpo dell'operatore, anche in funzione della tipologia della lavorazione.

In relazione alle caratteristiche ed entità dei carichi, l'attività di movimentazione manuale deve essere preceduta ed accompagnata da una adeguata azione di informazione e formazione, previo accertamento, per attività non sporadiche, delle condizioni di salute degli addetti.

I carichi costituiscono un rischio nei casi in cui ricorrano una o più delle seguenti condizioni:

Caratteristiche dei carichi

- troppo pesanti
- ingombranti o difficili da afferrare
- in equilibrio instabile o con il contenuto che rischia di spostarsi
- collocati in posizione tale per cui devono essere tenuti e maneggiati ad una certa distanza dal tronco o con una torsione o inclinazione del tronco.

Sforzo fisico richiesto

- eccessivo
- effettuato soltanto con un movimento di torsione del tronco
- comportante un movimento brusco del carico
- compiuto con il corpo in posizione instabile.

Caratteristiche dell'ambiente di lavoro

- spazio libero, in particolare verticale, insufficiente per lo svolgimento dell'attività
- pavimento ineguale, con rischi di inciampo o scivolamento per le scarpe calzate dal lavoratore
- posto o ambiente di lavoro che non consentono al lavoratore la movimentazione manuale di carichi ad una altezza di sicurezza o in buona posizione
- pavimento o piano di lavoro con dislivelli che implicano la movimentazione del carico a livelli diversi
- pavimento o punto d'appoggio instabili

- temperatura, umidità o circolazione dell’aria inadeguate.

Esigenze connesse all’attività

- sforzi fisici che sollecitano in particolare la colonna vertebrale, troppo frequenti o troppo prolungati
- periodo di riposo fisiologico o di recupero insufficiente
- distanze troppo grandi di sollevamento, di abbassamento o di trasporto
- ritmo imposto da un processo che il lavoratore non può modulare.

Fattori individuali di rischio

- inidoneità fisica al compito da svolgere
- indumenti calzature o altri effetti personali inadeguati portati dal lavoratore
- insufficienza o inadeguatezza delle conoscenze o della formazione.

AVVERTENZE GENERALI

- non prelevare o depositare oggetti a terra o sopra l'altezza della testa
- il raggio di azione deve essere compreso, preferibilmente, fra l'altezza delle spalle e l'altezza delle nocche (considerando le braccia tenute lungo i fianchi)
- se è inevitabile sollevare il peso da terra, compiere l'azione piegando le ginocchia a busto dritto, tenendo un piede posizionato più avanti dell'altro per conservare un maggiore equilibrio
- la zona di prelievo e quella di deposito devono essere angolate fra loro al massimo di 90° (in questo modo si evitano torsioni innaturali del busto); se è necessario compiere un arco maggiore, girare il corpo usando le gambe
- fare in modo che il piano di prelievo e quello di deposito siano approssimativamente alla stessa altezza (preferibilmente fra i 70 e i 90 cm. da terra)
- per il trasposto in piano fare uso di carrelli, considerando che per quelli a 2 ruote il carico massimo è di 100 kg. ca, mentre per quelli a 4 ruote è di 250 kg. ca
- soltanto in casi eccezionali è possibile utilizzare i carrelli sulle scale e, in ogni caso, utilizzando carrelli specificamente progettati
- per posizionare un oggetto in alto è consigliabile utilizzare una base stabile (scaletta, sgabello, ecc.) ed evitare di inarcare la schiena.

PRIMA DELLA MOVIMENTAZIONE

- le lavorazioni devono essere organizzate al fine di ridurre al minimo la movimentazione manuale dei carichi anche attraverso l’impiego di idonee attrezzature meccaniche per il trasporto ed il sollevamento.

DURANTE LA MOVIMENTAZIONE

- per i carichi che non possono essere movimentati meccanicamente occorre utilizzare strumenti per la movimentazione ausiliata (carriole, carrelli) e ricorrere ad accorgimenti organizzativi quali la riduzione del peso del carico e dei cicli di sollevamento e la ripartizione del carico tra più addetti
- tutti gli addetti devono essere informati e formati in particolar modo su: il peso dei carichi, il centro di gravità o il lato più pesante, le modalità di lavoro corrette ed i rischi in caso di inosservanza.

GETTI E SCHIZZI

Situazioni di pericolo: Nei lavori a freddo e a caldo, eseguiti a mano o con apparecchi, con materiali, sostanze e prodotti che danno luogo a getti e schizzi dannosi per la salute.

In presenza di tali sostanze, devono essere adottati provvedimenti atti ad impedirne la propagazione nell'ambiente di lavoro, circoscrivendo la zona di intervento.

Gli addetti devono indossare adeguati indumenti di lavoro e utilizzare i DPI necessari.

ALLERGENI

Situazioni di pericolo: Utilizzo di sostanze capaci di azioni allergizzanti (riniti, congiuntiviti, dermatiti allergiche da contatto). I fattori favorenti l'azione allergizzante sono: brusche variazioni di temperatura, azione disidratante e lipolitica dei solventi e dei leganti, presenza di sostanze vasoattive.

La sorveglianza sanitaria va attivata in presenza di sintomi sospetti anche in considerazione dei fattori personali di predisposizione a contrarre questi tipi di affezione. In tutti i casi occorre evitare il contatto diretto di parti del corpo con materiali resinosi, polverulenti, liquidi, aerosol e con prodotti chimici in genere, utilizzando indumenti da lavoro e DPI appropriati (guanti, maschere, occhiali etc.).

PROIEZIONE DI SCHEGGE

Situazioni di pericolo: Ogni volta che si transita o si lavora nelle vicinanze di macchine o attrezzature con organi meccanici in movimento, per la sagomatura di materiali (flessibile, sega circolare, scalpelli, martelli demolitori, ecc.)

Non manomettere le protezioni degli organi in movimento.

Eseguire periodicamente la manutenzione sulle macchine o attrezzature (ingrassaggio, sostituzione parti danneggiate, sostituzione dischi consumati, affilatura delle parti taglienti, ecc.).

Occhiali	Visiera
Di protezione	Antischegge
Tipo: UNI EN 166	UNI EN 166
In policarbonato antigraffio	Visiera antischegge

In presenza di tale rischio occorre utilizzare gli occhiali protettivi o uno schermo di protezione del volto.

OLI MINERALI E DERIVATI

Situazioni di pericolo: Nelle attività che richiedono l'impiego di oli minerali o derivati (es. attività di manutenzione attrezzature e impianti).

In tali circostanze devono essere attivate le misure necessarie per impedire il contatto diretto degli stessi con la pelle dell'operatore. Occorre altresì impedire la formazione di aerosol durante le fasi di lavorazione utilizzando attrezzature idonee.

Guanti
Rivestimento in nitrile
UNI EN 388,420
Per lavorazioni di entità media/leggera

I lavoratori addetti devono essere sottoposti a sorveglianza sanitaria e devono Indossare costantemente gli indumenti protettivi ed i DPI adeguati (in particolare guanti)

GAS E VAPORI

Situazioni di pericolo: Nei lavori a freddo o a caldo, eseguiti a mano o con apparecchi, con materiali, sostanze e prodotti che possono dar luogo, da soli o in combinazione, a sviluppo di gas, vapori, nebbie, aerosol e simili, dannosi alla salute.

Devono essere adottati provvedimenti atti ad impedire che la concentrazione di inquinanti nell'aria superi il valore massimo tollerato indicato nelle norme vigenti. La diminuzione della concentrazione può anche essere ottenuta con mezzi di ventilazione generale o con mezzi di aspirazione localizzata seguita da abbattimento.

In ambienti confinati deve essere effettuato il controllo del tenore di ossigeno, procedendo all'insufflamento di aria pura secondo le necessità riscontrate o utilizzando i DPI adeguati all'agente. Deve, comunque, essere organizzato il rapido deflusso del personale per i casi di emergenza.

Semimaschera
Filtrante Antigas
UNI EN 405
Antigas e antipolvere

Qualora sia accertata o sia da temere la presenza o la possibilità di produzione di gas tossici o asfissianti o la irrespirabilità dell'aria ambiente e non sia possibile assicurare una efficace aerazione ed una completa bonifica, gli addetti ai lavori devono essere provvisti di idonei respiratori dotati di sufficiente autonomia. Deve inoltre sempre essere garantito il continuo collegamento con persone all'esterno in grado di intervenire prontamente nei casi di emergenza.

Utilizzare maschere o semimaschere di protezione adeguate in funzione dell'agente.

CALORE, FIAMME, ESPLOSIONI

Situazioni di pericolo: Lavori con presenza di fiamme libere o che possono produrre scintille sia di origine elettrica che elettrostatica. Lavori in ambienti con vapori o polveri combustibili di sostanze instabili e reattive o con materie esplosive. Presenza, movimentazione e stoccaggio di bombole di gas.

L'incendio è una combustione che si sviluppa in modo incontrollato nel tempo e nello spazio. La combustione è una reazione chimica tra un corpo combustibile ed un comburente. I combustibili sono numerosi: legno, carbone, carta, petrolio, gas combustibile, ecc. Il comburente che interviene in un incendio è l'aria o, più precisamente, l'ossigeno presente nell'aria (21% in volume). Il rischio di incendio, quindi, esiste in tutti i locali. L'esplosione è una combustione a propagazione molto rapida con violenta liberazione di energia. Può avvenire solo in presenza di gas, vapori o polveri combustibili di alcune sostanze instabili e fortemente reattive o di materie esplosive.

Le cause, che possono provocare un incendio, sono:

- fiamme libere (ad esempio nelle operazioni di saldatura)
- particelle incandescenti provenienti da un qualsiasi fonte
- scintille di origine elettrica
- scintille di origine elettrostatica
- scintille provocate da un urto o sfregamento
- superfici e punti caldi
- innalzamento della temperatura dovuto alla compressione di gas
- reazioni chimiche
- getto conglomerato cementizio (vedi scheda specifica)
- messa in opera pozzetti
- ripristino e pulizia

Precauzioni:

- Non effettuare saldature, operazioni di taglio o che possano comunque sviluppare calore o scintille in presenza di sostanze o polveri infiammabili.
- Non utilizzare contenitori che hanno contenuto sostanze infiammabili o tossiche prima di averli riempiti con acqua e lavati convenientemente.
- Durante le operazioni di saldatura non utilizzare ossigeno per ventilazione o pulizia.
- Attenersi alle istruzioni riportate nella scheda di sicurezza delle sostanze infiammabili utilizzate.
- Dovrà essere assolutamente vietato fumare nelle aree a rischio di incendio.

In caso di utilizzo di bombole di gas occorrerà attenersi alle seguenti misure minime preventive:

- Verificare l'esistenza della documentazione di prevenzione incendi prevista.
- Scegliere l'ubicazione delle bombole e loro posizionamento, considerando un possibile rischio d'incendio o d'esplosione.
- Tenere le bombole lontano dai luoghi di lavoro e da eventuali fonti di calore (fiamme, fucine, stufe, calore solare intenso e prolungato).
- Tenere in buono stato di funzionamento le valvole di protezione, i tubi, i cannelli, e gli attacchi, non sporcare con grasso od olio le parti della testa della bombola.
- Tenere ben stretti ai raccordi i tubi flessibili e proteggerli da calpestamenti.
- Evitare qualsiasi fuoriuscita di GPL perché essendo più pesante dell'aria può depositarsi nei punti più bassi (cantine, fosse), creando una miscela esplosiva che si può innescare anche solo con una scintilla (evitare pavimentazioni metalliche).
- Verificare l'adeguatezza ed il funzionamento dei sistemi di estinzione presenti (idranti, estintori, ecc.).

USTIONI

Situazioni di pericolo: Quando si transita o lavora nelle vicinanze di attrezzature che producono calore (fiamma ossidrica, saldatrici, ecc.) o macchine funzionanti con motori (generatori elettrici, compressori, ecc.); quando si effettuano lavorazioni con sostanze ustionanti.

Spegnere l'attrezzatura o il motore delle macchine se non utilizzate.

Seguire scrupolosamente le indicazioni fornite dal produttore o riportate sull'etichetta delle sostanze utilizzate.

Guanti
Anticalore
UNI EN 407
Guanti di protezione contro i rischi termici

Non transitare o sostare nell'area in cui vengono eseguite lavorazioni con sviluppo di calore, scintille, ecc. o nelle quali vengono utilizzare sostanze pericolose.

Utilizzare guanti ed indumenti protettivi adeguati in funzione delle lavorazioni in atto.

RIBALTAMENTO

Situazioni di pericolo: Nella conduzione di automezzi di cantiere in genere o nel sollevamento meccanico di carichi, si può verificare il ribaltamento del mezzo con il rischio di schiacciamento di persone estranee o dello stesso operatore.

Le cause principali che portano i mezzi di cantiere all'instabilità si verificano quando essi sono in movimento.

Le due cause principali, che possono provocare il ribaltamento sono:

- il sovraccarico
- lo spostamento del baricentro
- i percorsi accidentati ed eventuali ostacoli.

La perdita dell'equilibrio in senso trasversale non può essere causata dal carico, ma solo da una manovra sbagliata: la più frequente è costituita dall'errore di frenare il mezzo, mentre esso sta percorrendo una traiettoria curvilinea. Tanto più alto è il baricentro del mezzo, tanto più facilmente esso si può ribaltare, per cui, soprattutto durante la marcia in curva, sia a vuoto che a carico, è assolutamente necessario procedere con prudenza ed evitare brusche manovre.

Tutti i mezzi con rischio di ribaltamento devono essere dotati di cabina **ROPS** (**R**oll **O**ver **P**rotective **S**tructure), cioè di una cabina progettata e costruita con una struttura atta a resistere a più ribaltamenti completi del mezzo.

Occorre effettuare sempre un sopralluogo sulle aree da percorrere, controllandone la stabilità, la assenza di impedimenti e valutando che le pendenze da superare siano al di sotto delle capacità del mezzo.

Adeguare tutte le attrezzature mobili, semoventi o non semoventi, e quelle adibite al sollevamento di carichi, con strutture atte a limitare il rischio di ribaltamento, e di altri rischi per le persone, secondo quanto stabilito dal D. Lgs. 81/08.

INCIDENTI TRA AUTOVEICOLI

Situazioni di pericolo: Durante la circolazione di autoveicoli su strada, si possono verificare incidenti tra gli stessi, con conseguenti gravi danni a persone e/o a cose.

La guida pericolosa è spesso causa di incidenti; per guida pericolosa si intende:

- un'eccessiva velocità in rapporto alle caratteristiche della strada, alla tipologia della vettura e all'intensità del traffico
- il mancato rispetto degli stop o dei segnali di precedenza; un'insufficiente distanza di sicurezza tra un veicolo e l'altro;
- il trasporto di un carico eccessivo o sbilanciato;
- gli errori di valutazione in una situazione di pericolo e la mancanza di riflessi, spesso dovuta a stanchezza o all'uso di alcol, eccitanti o sostanze stupefacenti.

Tra le carenze delle strade che a volte provocano incidenti si possono citare:

- la mancanza di segnaletica o di semafori agli incroci; il fondo stradale sconnesso o sdrucciolevole;
- la presenza di buche;
- l'esistenza di ostacoli imprevisti, ad esempio di un veicolo in sosta per un guasto.

Tra le carenze delle strade che a volte provocano incidenti si possono citare:

- la mancanza di segnaletica o di semafori agli incroci; il fondo stradale sconnesso o sdrucciolevole;
- la presenza di buche;
- l'esistenza di ostacoli imprevisti, ad esempio di un veicolo in sosta per un guasto.

Utilizzare sempre le **cinture di sicurezza** che**,** in caso di incidente :

- **evitano che l'occupante del veicolo venga proiettato in avanti**, in modo da prevenire sia l'impatto traumatico con le parti rigide dell'interno del veicolo (volante, cruscotto, parabrezza, ecc.), sia la fuoriuscita dal veicolo stesso;
- distribuiscono la forza di impatto dell'urto sulle parti più forti del corpo.

Preferire sempre autovetture dotate di **ABS**

L' ABS e' un sistema che impedisce alle ruote di pattinare durante la frenata, conservandone quindi la direzionalità (possibilità di sterzare la vettura), e che consente di ridurre gli spazi d'arresto nella maggioranza dei casi, specie sui fondi scivolosi

Comportamento di guida

Per ridurre al minimo il rischio di incidenti stradali **occorre rispettare gli interventi previsti nel libretto d'uso e manutenzione**, ma soprattutto occorre attenersi alle norme di comportamento dettate dal Codice Stradale, con particolare attenzione **all'uso delle cinture di sicurezza**, al **controllo della velocità** ed al **mantenimento della distanza di sicurezza**.

Attenersi alle disposizioni di prevenzione relative ai rischi comportati dalla propria attività e osservare le norme di sicurezza attinenti.
Non trasportare un numero di persone superiore a quello indicato sulla carta di circolazione del veicolo.
Tenere allacciate le cinture di sicurezza e osservare scrupolosamente tutte le disposizioni di sicurezza possibili (distanza di sicurezza, limiti di velocità, ecc.), attenendosi nella guida alla massima prudenza.

Interrompere immediatamente la guida in caso di stanchezza o sonnolenza o di malessere, anche leggero.
Non lasciare il veicolo incustodito senza aver provveduto a garantire la sua amovibilità.

In caso di sosta imprevista su strada aperta al traffico, non uscire dall'autoveicolo senza avere indossato prima gli indumenti ad alta visibilità.

MICROCLIMA

Situazioni di pericolo: Tutte le attività che comportano, per il lavoratore, una permanenza in ambienti con parametri climatici (temperatura, umidità, ventilazione, etc.) non confortevoli. Le attività che si svolgono in condizioni climatiche avverse senza la necessaria protezione possono dare origine sia a bronco-pneumopatie, soprattutto nei casi di brusche variazioni delle stesse, che del classico "colpo di calore" in caso di intensa attività fisica durante la stagione estiva.

I lavoratori devono indossare un abbigliamento adeguato all'attività e alle caratteristiche dell'ambiente di lavoro, qualora non sia possibile intervenire diversamente sui parametri climatici.

Utilizzare indumenti protettivi adeguati in funzione delle condizioni atmosferiche e climatiche.

VIBRAZIONI

Situazioni di pericolo: Ogni qualvolta vengono utilizzate attrezzature che producono vibrazioni al sistema **mano-braccio**, quali:

- Scalpellatori, Scrostatori, Rivettatori
- Martelli Perforatori
- Martelli Demolitori e Picconatori
- Trapani a percussione
- Cesoie
- Levigatrici orbitali e roto-orbitali
- Seghe circolari
- Smerigliatrici
- Motoseghe
- Decespugliatori
- Tagliaerba

Durante l'utilizzo di tali attrezzature, vengono trasmesse vibrazioni al sistema mano-braccio, che comportano un rischio per la salute e la sicurezza dei lavoratori, in particolare disturbi vascolari, osteoarticolari, neurologici o muscolari.

Situazioni di pericolo: Ogni qualvolta vengono utilizzate attrezzature che producono vibrazioni al **corpo intero**, quali:

- Ruspe, pale meccaniche, escavatori
- Perforatori
- Carrelli elevatori
- Autocarri
- Autogru, gru
- Piattaforme vibranti

Durante l'utilizzo di tali attrezzature, vengono trasmesse vibrazioni al corpo intero, che comportano rischi per la salute e la sicurezza dei lavoratori, in particolare lombalgie e traumi del rachide.

Riduzione del rischi

In linea con i principi generali di riduzione del rischio formulati dal D. Lgs. 81/08, tenendo conto del progresso tecnico e della disponibilità di misure per controllare il rischio alla fonte, i rischi derivanti dall'esposizione alla vibrazioni meccaniche devono essere eliminati alla fonte o ridotti al minimo. Tale principio si applica sempre, indipendentemente se siano superati o meno i livelli di azione o i valori limite di esposizione individuati dalla normativa. In quest'ultimo caso sono previste ulteriori misure specifiche miranti a ridurre o escludere l'esposizione a vibrazioni.

Guanti
Imbottiti, Antivibrazioni
UNI EN 10819-95
Guanti di protezione contro le vibrazioni

In presenza di tale rischio, è utile l' utilizzo di idonei guanti contro le vibrazioni.

Il datore di lavoro della Impresa esecutrice dovrà valutare la esposizione totale dei lavoratori esposti a tale rischio, come indicato dal D. Lgs. 81/08.

PUNTURE E MORSI DI INSETTI, RETTILI O ALTRI ANIMALI

Situazioni di pericolo: Ogni volta che si lavora in zone malsane o con possibile presenza di rettili velenosi si corre il rischio di punture di insetti o, in casi più rari, di morsi di rettili velenosi o animali. Un morso di animale, quale cane, gatto, topo, criceto, porcellino d'India, scoiattolo, non deve essere trascurato in quanto può essere responsabile insieme alla ferita anche di severe infezioni, quali la rabbia o il tetano ed altre malattie virali.

MORSI DI RETTILI

In caso di morso di vipera potrebbero essere necessari, in situazioni gravi, anche la respirazione artificiale e il massaggio cardiaco. Chiedete il soccorso il più presto possibile. Se il serpente è stato ucciso, portatelo con voi, affinché possa essere identificato.

Precauzioni

- Camminare facendo rumore.
- Non infilare le mani tra i sassi, soprattutto quelli al sole.
- Non sedersi a terra o su sassi senza prima dare qualche colpo di bastone.
- Utilizzare se possibile scarpe abbastanza alte e resistenti.

PUNTURE DI INSETTI

La puntura d'insetti può essere pericolosa solo se colpisce particolari zone del corpo (occhi, labbra e in generale il viso, lingua e gola), oppure se ad essere punto è un bambino molto piccolo o se la persona soffre di forme allergiche. In quest'ultimo caso esiste il rischio del cosiddetto "shock anafilattico".

Precauzioni

- indossare pantaloni e indumenti a manica lunga introducendone il fondo all'interno delle calze; evitare abiti scuri dopo il tramonto;
- nelle operazioni di sistemazione del verde indossare i guanti;
- eliminare profumi e deodoranti e lacche per capelli;
- evitare movimenti bruschi se l'insetto ronza nei paraggi;
- applicare insetto-repellenti nelle zone cutanee scoperte, rinnovandoli più volte specie se si suda o ci si bagna;
- nelle persone particolarmente sensibili alle punture di zanzare, o con storia di anafilassi grave occorre consultare ed informare il medico competente.

DPI: indumenti protettivi adeguati.

RADIAZIONI NON IONIZZANTI

Situazioni di pericolo: i campi elettromagnetici oscillanti nello spazio e nel tempo alle diverse frequenze formano lo spettro elettromagnetico. In funzione della frequenza di oscillazione vengono così definiti tutti i tipi di radiazione, in particolare, al crescere della frequenza si passa dalla radiazione a RF-MW a quella ottica (infrarosso, visibile e ultravioletto) fino ad arrivare alle radiazioni ionizzanti (raggi X) che, a differenza di quelle prima elencate, trasportano energia sufficiente a ionizzare gli atomi.

Con il termine "radiazioni non ionizzanti" si intendono comunemente quelle forme di radiazione il cui meccanismo di interazione con la materia non sia quello della ionizzazione. In generale esse comprendono quella parte delle onde elettromagnetiche costituita da fotoni aventi lunghezze d'onda superiori a 0,1 um. Spesso tali radiazioni sono indicate con la sigla "NIR" (non ionizing radiations):

- campi magnetici statici;
- campi elettrici statici;
- campi a frequenze estremamente basse (ELF) (v <= 300 Hz); comprendenti le frequenze di rete dell'energia elettrica, a 50-60 Hz;
- radiazione a radiofrequenza;
- radiazione infrarossa;
- radiazione visibile;
- radiazione ultravioletta.

Il campo delle NIR comprende inoltre le onde di pressione, come gli ultrasuoni.

PRINCIPALI MISURE DI PREVENZIONE

Consiste nell'adozione di adeguati sistemi di protezione ambientale (schermature delle sorgenti) e di protezione personale (occhiali idonei, guanti, indumenti).

L'ACGIH (American Conference Governmental Industrial Hygienist) ha stabilito che un'irradiazione totale nell'UV-A minore di 10 W/m^2 e un'irradianza efficace nell'UV-B e UV-C minore di 1mW/m^2 non comportano rischi professionali da radiazioni ultraviolette per effetti a breve termine.

Sarebbe inoltre utile non esporre i soggetti con una maggiore suscettibilità agli ultravioletti per difetti congeniti o acquisiti (albini, soggetti affetti da porfiria) o affetti da alterazioni oculari recidivanti o lesioni cutanee di tipo cronico.

DPI: occhiali di protezione, guanti di protezione, schermo protettivo, indumenti.

POSTURA

Situazioni di pericolo: il rischio da posture incongrue è assai diffuso e, seguendo una classificazione basata sul tipo di rischio posturale si possono individuare contesti lavorativi in cui sono presenti:

- sforzi fisici ed in particolare spostamenti manuali di pesi;
- posture fisse prolungate (sedute o erette);
- movimenti ripetitivi e continui di un particolare segmento corporeo.

E' ovvio che vi sono contesti lavorativi in cui si realizzano contemporaneamente due, anche più, di queste condizioni; tuttavia è utile rifarsi a questa classificazione unicamente per semplicità espositiva.

Nei lavori d'ufficio, il lavoro sedentario può essere all'origine di vari disturbi, soprattutto se il posto di lavoro è concepito secondo criteri non ergonomici o se le attrezzature di lavoro non sono disposte in maniera funzionale. In questi casi i lavoratori sono costretti ad assumere una postura innaturale e scomoda con dolorose contrazioni muscolari, affaticamento precoce, calo del rendimento e difficoltà di concentrazione, per non parlare del maggior rischio di commettere errori.

MISURE DI PREVENZIONE

Modifiche strutturali del posto di lavoro

Nei lavori pesanti andrà favorita la meccanizzazione, negli altri il posto dovrà essere progettato "ergonomicamente" tenuto conto cioè delle dimensioni e delle esigenze e capacità funzionali dell'operatore.

Modifiche dell'organizzazione del lavoro

Nei lavori pesanti, oltre alla meccanizzazione, servono a garantire l'adeguato apporto numerico di persone alle operazioni più faticose che dovessero essere svolte comunque manualmente. Negli altri lavori servono a introdurre apposite pause o alternative posturali per evitare il sovraccarico di singoli distretti corporei.

Training, informazione sanitaria ed educazione alla salute

Sono di fondamentale importanza per la riuscita di qualsiasi intervento preventivo. Sono finalizzati non solo ad accrescere la consapevolezza dei lavoratori sull'argomento ma anche all'assunzione o modifica da parte di questi, tanto sul lavoro che nella vita extralavorativa, di posture, atteggiamenti e modalità di comportamento che mantengano la buona efficienza fisica del loro corpo.

STRESS PSICOFISICO

Situazioni di pericolo: Tutte le attività lavorative in genere, in maggiore o minore misura.

La sicurezza sul lavoro deve tener conto anche dei problemi psichici ricollegabili all'attività lavorativa del dipendente; la sindrome da stress è caratterizzata da esaurimento emozionale, depersonalizzazione e riduzione delle capacità personali, le cui cause vanno individuate principalmente nell'organizzazione disfunzionale delle condizioni di lavoro, sovraccarichi, svolgimento di mansioni frustranti.

Lo stress, potenzialmente, può colpire in qualunque luogo di lavoro e qualunque lavoratore, a prescindere dalla dimensione dell'azienda, dal campo di attività, dal tipo di contratto o di rapporto di lavoro. In pratica non tutti i luoghi di lavoro e non tutti i lavoratori ne sono necessariamente interessati. Considerare il problema dello stress sul lavoro può voler dire una maggiore efficienza e un deciso miglioramento delle condizioni di salute e sicurezza sul lavoro, con conseguenti benefici economici e sociali per le aziende, i lavoratori e la società nel suo insieme.

Per le misure di tutela riferirsi a quanto riportato nella sezione 4, nel paragrafo "Stress Lavoro-correlato".

AFFATICAMENTO VISIVO

Situazioni di pericolo: lavori che prevedono l'utilizzo di video, monitor, palmari, ecc. o che comportano lavori di precisione; lavori effettuati con scarsa illuminazione o con posizione errata dell'operatore rispetto alle fonti luminose.

I sintomi più frequenti sono : bruciore, lacrimazione, secchezza congiuntivale, ammiccamento frequente, fotofobia, visione annebbiata, difficoltà di messa a fuoco.

Le **cause** possono dipendere da :

- uso dei videoterminali ininterrotto per molte ore
- scorretta illuminazione artificiale
- illuminazione naturale scarsa, assente o non ben regolata
- arredo inadeguato dal punto di vista cromatico
- difetti visivi individuali privi di adeguata correzione
- posizione errata dei VDT rispetto alle fonti di luce

PRINCIPALI MISURE DI PREVENZIONE

Garantire una corretta illuminazione nei luoghi di lavoro, sia per la qualità che per la quantità

Qualità

- La luce migliore è quella naturale diretta, che deve poter essere regolata, per attenuare la luce diurna.
- Si devono evitare effetti di abbagliamento
- La luce deve avere una temperatura di colore intorno ai 4000° K (gradi Kelvin)
- Va garantita una corretta distribuzione delle fonti di luce

Quantità

- Tra la profondità dell'ambiente e la misura che va dall'architrave della finestra al pavimento deve essere rispettato un rapporto almeno di 2 : 1
- La superficie illuminante deve essere almeno 1/8 della superficie del pavimento (con finestre apribili)
- Le finestre devono essere facili da pulire
- Le finestre devono essere distribuite in maniera tale da garantire un'illuminazione adeguata in tutto l'ambiente
- L'intensità della luce deve raggiungere i valori previsti dalla vigente normativa in materia.

Sezione 7
VALUTAZIONE RISCHI ATTIVITA' LAVORATIVE

Qui di seguito sono riportate le diverse fasi lavorative effettuate in azienda. Per ognuna di esse sono stati individuati e valutati i rischi con la metodologia indicata nella Sezione 3 e sono state dettagliate le misure di prevenzione e protezione ed indicati i Dispositivi di Protezione Individuale da indossare. Per ogni attività lavorativa sono state, inoltre, indicate le eventuali attrezzature, opere provvisionali e sostanze impiegate, per il cui utilizzo si farà riferimento alle rispettive Sezioni 8,9 e10.

ATTIVITA' 1 : COMUNE

Attività connesse ai lavori di ufficio comunale

FASE LAVORATIVA

FASE 1.1 : AUTISTA

La fase lavorativa oggetto dell'analisi viene effettuata all'interno dei seguenti ambienti/reparti:

Ambiente/Reparto	Descrizione

ATTIVITA' CONTEMPLATA

ATTREZZATURE UTILIZZATE

Nello svolgimento dell'attività lavorativa si prevede l'utilizzo delle seguenti ATTREZZATURE :

- ATTREZZI MANUALI DI USO COMUNE

SOSTANZE UTILIZZATE

Nello svolgimento dell'attività lavorativa si prevede l'utilizzo delle seguenti SOSTANZE :

- OSSIDO DI CARBONIO

Nota: Per le attrezzature di lavoro, le sostanze sopra indicate, si farà riferimento alle schede specifiche, riportanti i relativi rischi, misure di prevenzione e dispositivi di protezione da indossare.

RISCHI EVIDENZIATI DALL'ANALISI

La seguente tabella riporta l'elenco dei pericoli individuati nella fase di lavoro, per ognuno dei quali è stato valutato il relativo rischio in funzione della probabilità e della magnitudo del danno.

Descrizione del Pericolo	Probabilità	Magnitudo	Rischio	
Incidenti tra automezzi	Possibile	Grave	MEDIO	3
Investimento	Possibile	Grave	MEDIO	3
Affaticamento visivo	Possibile	Modesta	BASSO	2
Stress Psicofisico	Possibile	Modesta	BASSO	2

Calore, fiamme, esplosione	Improbabile	Grave	BASSO	2
Olii minerali e derivati	Possibile	Modesta	BASSO	2
Scivolamenti, cadute a livello	Possibile	Modesta	BASSO	2
Urti, colpi, impatti e compressioni	Possibile	Modesta	BASSO	2

MISURE DI PREVENZIONE E PROTEZIONE ED ISTRUZIONI PER GLI ADDETTI

Oltre alle misure di prevenzione di ordine generale nei confronti dei rischi sopra individuati (riportate nella relazione introduttiva), vengono applicate le seguenti misure di prevenzione e protezione:

GENERALE

- Per ridurre al minimo il rischio di incidenti stradali occorre rispettare gli interventi previsti nel libretto d'uso e manutenzione, ma soprattutto occorre attenersi alle norme di comportamento dettate dal Codice Stradale, con particolare attenzione all'uso delle cinture di sicurezza, al controllo della velocità ed al mantenimento della distanza di sicurezza.
- Accertarsi dell'esistenza a bordo dell'estintore, del pacchetto di pronto soccorso, del triangolo di segnalazione di auto ferma e delle catene da neve
- Disporre il carico razionalmente e in misura non eccedente ai limiti di portata massima indicati sulla carta di circolazione)
- Qualsiasi anomalia deve essere preventivamente segnalata
- Attenersi alle disposizioni di prevenzione relative ai rischi comportati dalla propria attività e osservare le norme di sicurezza attinenti
- Non trasportare un numero di persone superiore a quello indicato sulla carta di circolazione del veicolo
- Tenere allacciate le cinture di sicurezza e osservare scrupolosamente tutte le disposizioni di sicurezza possibili (distanza di sicurezza, limiti di velocità, ecc.), attenendosi nella guida alla massima prudenza

INVESTIMENTO

- In caso di sosta imprevista su strada aperta al traffico, non uscire dall'autoveicolo senza avere indossato prima gli indumenti ad alta visibilità.

CALORE, FIAMME, ESPLOSIONE

- Il trasporto di carburanti deve essere effettuato in appositi containers, ciascuno di capienza non superiore a 20 litri, possibilmente metallici ed a chiusura perfetta
- Gli automezzi che trasportano il carburante devono essere muniti di un estintore a polvere
- E' assolutamente vietato fumare nelle operazioni di travaso; queste devono avvenire non in presenza di fiamme libere, in ambienti aerati e senza spandimenti

INCIDENTI TRA AUTOMEZZI

- Non operare, anche temporaneamente, in cattive condizioni fisiche o psicologiche (malessere, capogiri, sonnolenza, ecc.) o affetti da vertigini, disfunzioni di cuore o altro disturbo che possa creare uno stato di pericolo
- Verificare l'efficienza dei sistemi frenanti, dei dispositivi di segnalazione ottici ed acustici e dei dispositivi di illuminazione dei veicoli
- Interrompere immediatamente la guida in caso di stanchezza o sonnolenza o di malessere, anche leggero
- Non lasciare il veicolo incustodito senza aver provveduto a garantire la sua amovibilità

DISPOSITIVI DI PROTEZIONE INDIVIDUALE OBBLIGATORI

I lavoratori addetti alla fase di lavoro devono indossare obbligatoriamente i seguenti DPI con marcatura “CE”:

- Gilet fluorescente (Conformi UNI EN 471)
- Cintura di sicurezza del mezzo (Indossare sempre prima della partenza)

Gilèt	Cinture di sicurezza
Del tipo fluorescente	In dotazione
UNI EN 471	al mezzo utilizzato
Indumenti di segnalazione ad Alta Visibilità	Utilizzare sempre

Conclusioni

Individuati tutti i singoli FATTORI DI RISCHIO presenti nella FASE DI LAVORO analizzata e le POSSIBILI CONSEGUENZE per la salute e la sicurezza dei lavoratori, si può presumibilmente ritenere che la stessa presenti nel suo complesso un RISCHIO MEDIO. Dovranno, pertanto, essere obbligatoriamente seguite tutte le Misure di Prevenzione indicate ed utilizzati i D.P.I. indicati, al fine di conseguire un livello di RISCHIO accettabile.

FASE LAVORATIVA

FASE 1.2 : LAVORI DI UFFICIO

La fase lavorativa oggetto dell'analisi viene effettuata all'interno dei seguenti ambienti/reparti:

Ambiente/Reparto	Descrizione

ATTIVITA' CONTEMPLATA

L' attività è relativa allo svolgimento di lavori d'ufficio comportanti l'utilizzo di attrezzature tipiche, compreso personal computer, utilizzato in modo discontinuo.

L' attività comporta contatti con la clientela, l'accesso ad armadi, scaffali e macchine.

In caso di utilizzo del PC in modo sistematico o abituale, per venti ore settimanali, dedotte le interruzioni di cui all' art. 175 dello stesso D.Lgs. 81/08, occorrerà attenersi alle istruzione riportate nella scheda di sicurezza specifica "LAVORI AL VIDEOTERMINALE".

ATTREZZATURE UTILIZZATE

Nello svolgimento dell'attività lavorativa si prevede l'utilizzo delle seguenti ATTREZZATURE :

- CALCOLATRICE
- FAX
- FOTOCOPIATRICE
- PERSONAL COMPUTER
- STAMPANTE
- TELEFONO

SOSTANZE UTILIZZATE

Nello svolgimento dell'attività lavorativa si prevede l'utilizzo delle seguenti SOSTANZE :

- POLVERI
- TONER

Nota: Per le attrezzature di lavoro, le sostanze sopra indicate, si farà riferimento alle schede specifiche, riportanti i relativi rischi, misure di prevenzione e dispositivi di protezione da indossare.

RISCHI EVIDENZIATI DALL'ANALISI

La seguente tabella riporta l'elenco dei pericoli individuati nella fase di lavoro, per ognuno dei quali è stato valutato il relativo rischio in funzione della probabilità e della magnitudo del danno.

Descrizione del Pericolo	Probabilità	Magnitudo	Rischio	
Affaticamento visivo	Probabile	Modesta	MEDIO	3
Elettrocuzione	Possibile	Grave	MEDIO	3
Stress Psicofisico	Possibile	Modesta	BASSO	2
Postura	Probabile	Lieve	BASSO	2
Microclima	Probabile	Lieve	BASSO	2
Rumore Vedere valutazione specifica	Possibile	Modesta	BASSO	2
Scivolamenti, cadute a livello	Possibile	Modesta	BASSO	2
Punture, tagli e abrasioni	Possibile	Modesta	BASSO	2
Urti, colpi, impatti e compressioni	Possibile	Modesta	BASSO	2

MISURE DI PREVENZIONE E PROTEZIONE ED ISTRUZIONI PER GLI ADDETTI

Oltre alle misure di prevenzione di ordine generale nei confronti dei rischi sopra individuati (riportate nella relazione introduttiva), vengono applicate le seguenti misure di prevenzione e protezione:

GENERALE

- All'atto dell'elaborazione, della scelta, dell'acquisto del software, o allorchè questo viene modificato, come anche nel definire le mansioni che implicano l'utilizzazione di unità videoterminali, il datore di lavoro terrà conto dei seguenti fattori:
- a) il software deve essere adeguato alla mansione da svolgere;
- b) il software deve essere di facile uso e, se del caso, adattabile a livello di conoscenza e di esperienza dell'utilizzatore; nessun dispositivo o controllo quantitativo o qualitativo può essere utilizzato all'insaputa dei lavoratori;
- c) i sistemi debbono fornire ai lavoratori delle indicazioni sul loro svolgimento;
- d) i sistemi devono fornire l'informazione di un formato e ad un ritmo adeguato agli operatori;
- e) i principi dell'ergonomia devono essere applicati in particolare all'elaborazione dell'informazione da parte dell'uomo.

PUNTURE, TAGLI ED ABRASIONI

- Poiché molti piccoli incidenti o infortuni accadono negli uffici a causa dell'utilizzo improprio di forbici, tagliacarte, temperini ecc., è da evitare l'abitudine di riporre oggetti appuntiti o taglierini privi di protezione nelle tasche o nei portamatite. Inoltre le taglierine manuali devono essere usate con attenzione non manomettendo le protezioni della lama e lasciare la lama stessa, al termine delle operazioni in posizione abbassata. Anche l'utilizzo delle cucitrici a punti può essere causa di infortuni, occorre, soprattutto in caso di inceppamento, prestare attenzione alle operazioni di sblocco della stessa.

ELETTROCUZIONE

- Le macchine da ufficio alimentate elettricamente devono essere collegate all'impianto di messa a terra tramite spina di alimentazione o devono possedere un doppio involucro d'isolamento (doppia protezione), garantito dal marchio e da documentazione rilasciata dal fabbricante. Per l'utilizzo occorrerà attenersi alle istruzioni riportate nelle specifiche schede d'uso e manutenzione.

RUMORE

- Il rumore emesso dalle attrezzature appartenenti al posto di lavoro deve essere preso in considerazione al momento della sistemazione del posto di lavoro, in particolare al fine di non perturbare l'attenzione e la comunicazione verbale.
- Di norma negli uffici, da rilevazioni fatte da Organismi specialisti, i livelli di rumorosità non sono tali da mettere a rischio la salute dei lavoratori e da turbare l'attenzione e la comunicazione verbale dei lavoratori, poiché il limite d'esposizione giornaliera riscontrato è abbondantemente inferiore alla normativa è di 80 dB, di sotto al quale è ragionevole considerare che non sussistano rischi di ipoacusia (indebolimento o perdita dell'udito) da rumore.Pertanto pur non rappresentando di norma un rischio lavorativo, è opportuno progettare gli ambienti di lavoro tenendo conto del rumore emesso dalle singole apparecchiature, per evitare che il rumore infastidisca i lavoratori, che fra l'atro possono essere influenzati anche da fonti di rumore esterni all'ufficio (ad esempio la circolazione stradale).

MICROCLIMA

- Per il mantenimento di una qualità dell'aria e di un microclima soddisfacente è necessario agire con vari tipi d'azioni. In primo luogo occorre procedere, laddove siano presenti elementi inquinanti alla rimozione degli stessi o ridurne entro limiti accettabili la presenza (ad esempio dotando i locali d'arredi e attrezzature che provocano basso inquinamento, rimuovendo tappeti ecc.). Occorre poi garantire una buona aerazione dei luoghi, provvedere ad opportune misure di manutenzione (ad es filtri aria condizionata) ed igiene dei locali (pulizia frequente ed efficace). Inoltre è necessario che anche i lavoratori adottino comportamenti personali responsabili come ad esempio: mantenere temperature che garantiscano il benessere termico evitando correnti d'aria dirette, schermare le finestre in caso di raggi troppo forte, non fumare nei locali (fra l'altro tale comportamento è specificatamente vietato) adottare consone misure di igiene personale,

RADIAZIONI NON IONIZZANTI

- Tutte le radiazioni, eccezione fatta per la parte visibile dello spettro elettromagnetico, devono essere ridotte a livelli trascurabili dal punto di vista della tutela della sicurezza e della salute dei lavoratori.

POSTURA

- Non mantenere a lungo posizioni scomode o viziate.In caso di impossibilità in tal senso, interrompere spesso il lavoro per rilassare la muscolatura
- Assumere una comoda posizione di lavoro
- Effettuare semplici esercizi di rilassamento, stiramento e rinforzo muscolare durante la giornata lavorativa in ufficio
- Il piano di lavoro deve avere una superficie poco riflettente, essere di dimensioni sufficienti e permettere una disposizione flessibile dello schermo, della tastiera, dei documenti e del materiale accessorio
- SEDIA DA UFFICIO L'altezza dello schienale deve essere di cm 48-52 sopra il sedile, la parte superiore concava, la larghezza cm 32-52; tutte le parti debbono essere realizzate in modo da evitare danni alle persone e deterioramento degli indumenti: i bordi, gli spigoli e gli angoli devono essere lisci ed arrotondati; tutte le parti con cui l'utente può avere un prolungato contatto debbono essere realizzate con materiali a bassa conducibilità termica; gli elementi mobili e regolabili debbono essere realizzati in modo da evitare danni all'operatore sia nelle normali condizioni di funzionamento sia in concomitanza con funzioni accidentali
- I materiali di rivestimento dei sedili e degli schienali devono consentire la pulitura senza danneggiamenti dell'imbottitura ed essere permeabili all'acqua e al vapore acqueo; la base di appoggio deve avere almeno cinque bracci muniti di rotelle; le rotelle e gli elementi di appoggio debbono essere facilmente sostituibili anche dall'utilizzatore; l'operatore deve poter eseguire tutti gli adattamenti possibili stando seduto, con facilità e senza utilizzare congegni difficilmente raggiungibili o che richiedono forza per essere manovrati
- La Tastiera del PC deve essere inclinabile e dissociabile dallo schermo e vi deve essere spazio sufficiente davanti ad essa per poggiare mani e braccia (almeno 15 cm)

STRESS PSICOFISICO

- Verranno effettuati adeguati controlli periodici sui lavoratori., in quanto solo attraverso i singoli controlli è possibile acquisire quelle conoscenze sulla base delle quali il datore di lavoro è in grado di evitare il rischio specifico dello stress lavorativo con una diversa organizzazione del personale, secondo il normale criterio del prevedibile ed evitabile.
- Verranno rispettate le misure generali di prevenzione riportate nella relazione introduttiva per il rischio specifico di stress psicofisico ed in particolare quanto riportato per lo stress lavoro-correlato nell' accordo europeo dell'8 ottobre 2004, richiamato dall'art. 28 del D.Lgs. 81/08.

AFFATICAMENTO VISIVO

- ILLUMINAZIONE DEL POSTO DI LAVORO L'illuminazione generale ovvero l'illuminazione specifica (lampade di lavoro) devono garantire un'illuminazione sufficiente ed un contrasto appropriato tra lo schermo e l'ambiente, tenuto conto delle caratteristiche del lavoro e delle esigenze visive dell'utilizzatore. Fastidiosi abbagliamenti e riflessi sullo schermo o su altre attrezzature devono essere evitati strutturando l'arredamento del locale e del posto di lavoro in funzione dell'ubicazione delle fonti di luce artificiale e delle loro caratteristiche tecniche.
- Il Monitor utilizzato deve essere privo di difetti quali sfarfallii, mancanza di luminosità o contrasto
- RIFLESSI ED ABBAGLIAMENTI I posti di lavoro devono essere sistemati in modo che le fonti luminose quali le finestre e le altre aperture, le pareti trasparenti o traslucide, nonchè le attrezzature e le pareti di colore chiaro non producano riflessi sullo schermo. Le finestre devono essere munite di un opportuno dispositivo di copertura regolabile per attenuare la luce diurna che illumina il posto di lavoro.

DISPOSITIVI DI PROTEZIONE INDIVIDUALE OBBLIGATORI

I lavoratori addetti alla fase di lavoro devono indossare obbligatoriamente i seguenti DPI con marcatura “CE”:

- Non si prevede l'utilizzo obbligatorio di DPI

Conclusioni

Individuati tutti i singoli FATTORI DI RISCHIO presenti nella FASE DI LAVORO analizzata e le POSSIBILI CONSEGUENZE per la salute e la sicurezza dei lavoratori, si può presumibilmente ritenere che la stessa presenti nel suo complesso un RISCHIO MEDIO. Dovranno, pertanto, essere obbligatoriamente seguite tutte le Misure di Prevenzione indicate ed utilizzati i D.P.I. indicati, al fine di conseguire un livello di RISCHIO accettabile.

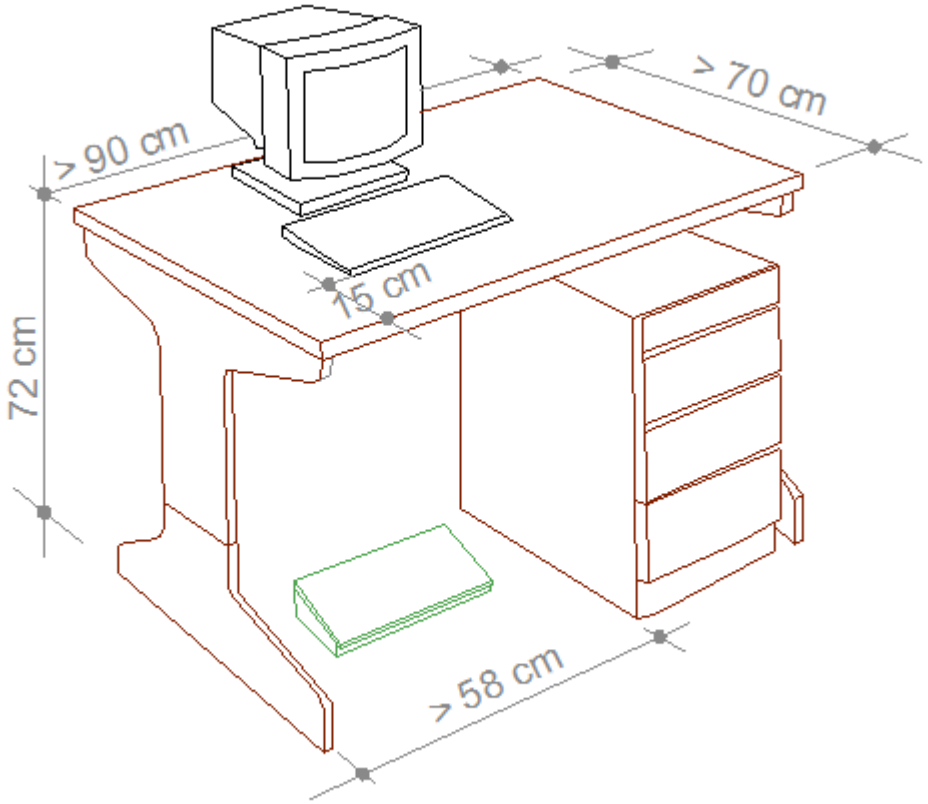

TAVOLO DI LAVORO

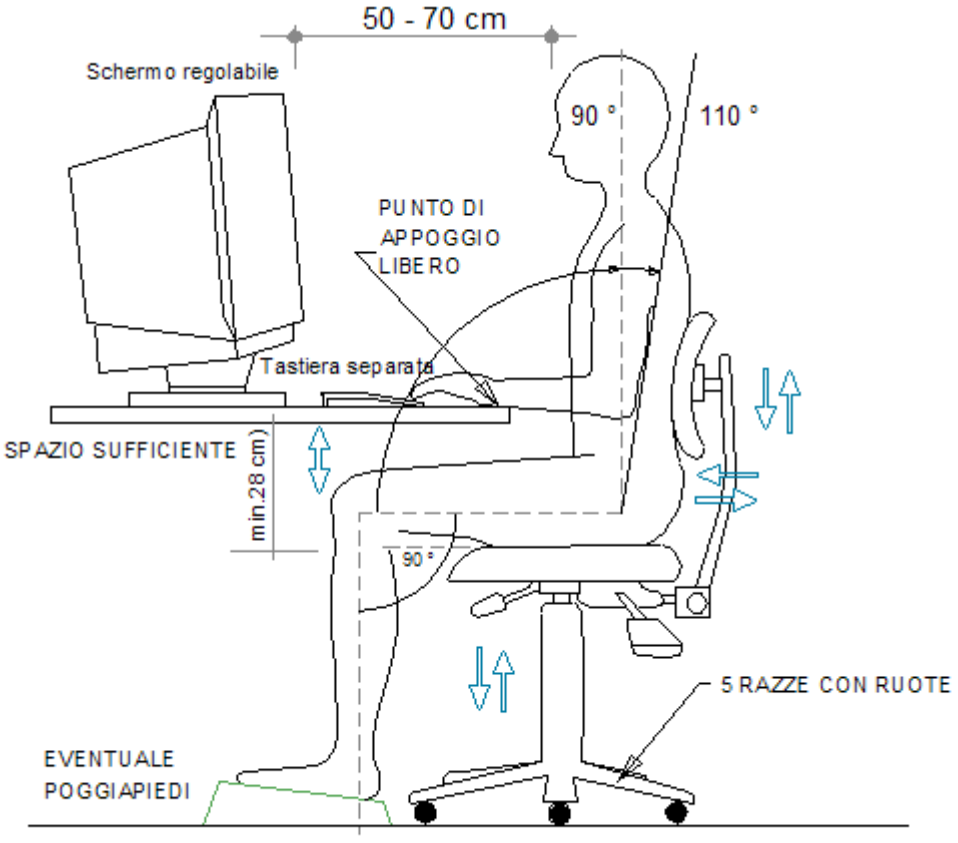

ERGONOMIA POSTAZIONE DI LAVORO

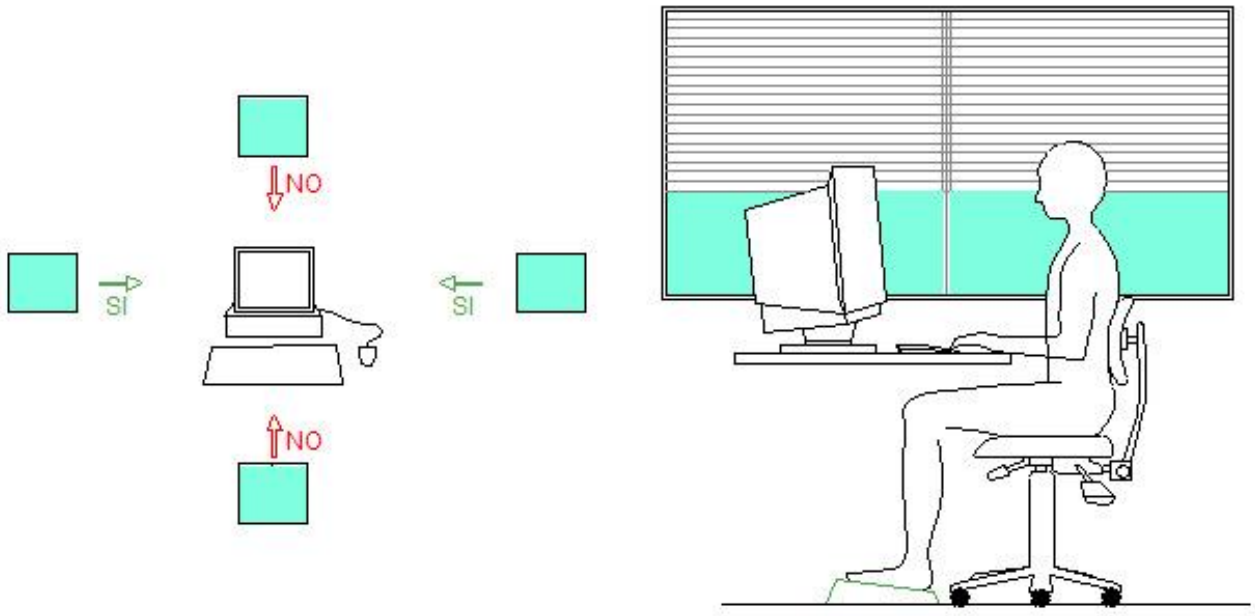

ILLUMINAZIONE POSTO DI LAVORO

FASE 1.3 : UFFICIO PROTOCOLLO E CENTRALINO

La fase lavorativa oggetto dell'analisi viene effettuata all'interno dei seguenti ambienti/reparti:

Ambiente/Reparto	Descrizione

ATTIVITA' CONTEMPLATA

L'attività prevede il disbrigo di pratiche di ufficio, segreteria e reception, in particolare:

-utilizzo di videoterminali
-catalogazione schedari in scaffalature

In caso di utilizzo del PC in modo sistematico o abituale, per venti ore settimanali, dedotte le interruzioni di cui all' art. 175 dello stesso D.Lgs. 81/08, occorrerà attenersi alle istruzione riportate nella scheda di sicurezza specifica "LAVORI AL VIDEOTERMINALE".

ATTREZZATURE UTILIZZATE

Nello svolgimento dell'attività lavorativa si prevede l'utilizzo delle seguenti ATTREZZATURE :

- FAX
- FOTOCOPIATRICE
- PERSONAL COMPUTER
- STAMPANTE
- TELEFONO

SOSTANZE UTILIZZATE

Nello svolgimento dell'attività lavorativa si prevede l'utilizzo delle seguenti SOSTANZE :

- POLVERI
- TONER

Nota: Per le attrezzature di lavoro, le sostanze sopra indicate, si farà riferimento alle schede specifiche, riportanti i relativi rischi, misure di prevenzione e dispositivi di protezione da indossare.

RISCHI EVIDENZIATI DALL'ANALISI

La seguente tabella riporta l'elenco dei pericoli individuati nella fase di lavoro, per ognuno dei quali è stato valutato il relativo rischio in funzione della probabilità e della magnitudo del danno.

Descrizione del Pericolo	Probabilità	Magnitudo	Rischio	
Stress Psicofisico	Probabile	Modesta	MEDIO	3
Elettrocuzione	Possibile	Grave	MEDIO	3
Affaticamento visivo	Possibile	Modesta	BASSO	2
Postura	Probabile	Lieve	BASSO	2
Microclima	Probabile	Lieve	BASSO	2
Rumore Vedere valutazione specifica	Possibile	Modesta	BASSO	2
Scivolamenti, cadute a livello	Possibile	Modesta	BASSO	2
Punture, tagli e abrasioni	Possibile	Modesta	BASSO	2
Urti, colpi, impatti e compressioni	Possibile	Modesta	BASSO	2

MISURE DI PREVENZIONE E PROTEZIONE ED ISTRUZIONI PER GLI ADDETTI

Oltre alle misure di prevenzione di ordine generale nei confronti dei rischi sopra individuati (riportate nella relazione introduttiva), vengono applicate le seguenti misure di prevenzione e protezione:

GENERALE

- All'atto dell'elaborazione, della scelta, dell'acquisto del software, o allorchè questo viene modificato, come anche nel definire le mansioni che implicano l'utilizzazione di unità videoterminali, il datore di lavoro terrà conto dei seguenti fattori:
- a) il software deve essere adeguato alla mansione da svolgere;
- b) il software deve essere di facile uso e, se del caso, adattabile a livello di conoscenza e di esperienza dell'utilizzatore; nessun dispositivo o controllo quantitativo o qualitativo può essere utilizzato all'insaputa dei lavoratori;
- c) i sistemi debbono fornire ai lavoratori delle indicazioni sul loro svolgimento;
- d) i sistemi devono fornire l'informazione di un formato e ad un ritmo adeguato agli operatori;
- e) i principi dell'ergonomia devono essere applicati in particolare all'elaborazione dell'informazione da parte dell'uomo.

PUNTURE, TAGLI ED ABRASIONI

- Poiché molti piccoli incidenti o infortuni accadono negli uffici a causa dell'utilizzo improprio di forbici, tagliacarte, temperini ecc., è da evitare l'abitudine di riporre oggetti appuntiti o taglierini privi di protezione nelle tasche o nei portamatite. Inoltre le taglierine manuali devono essere usate con attenzione non manomettendo le protezioni della lama e lasciare la lama stessa, al termine delle operazioni in posizione abbassata. Anche l'utilizzo delle cucitrici a punti può essere causa di infortuni, occorre, soprattutto in caso di inceppamento, prestare attenzione alle operazioni di sblocco della stessa.

ELETTROCUZIONE

- Le macchine da ufficio alimentate elettricamente devono essere collegate all'impianto di messa a terra tramite spina di alimentazione o devono possedere un doppio involucro d'isolamento (doppia protezione),

garantito dal marchio e da documentazione rilasciata dal fabbricante. Per l'utilizzo occorrerà attenersi alle istruzioni riportate nelle specifiche schede d'uso e manutenzione.

RUMORE

- In base a recenti indagini e misurazioni eseguite sugli operatori del Centralino è stato evidenziato che gli stessi sono esposti a rischio contenuto; considerando le ore di attività e le diverse modalità di impiego dei dispositivi di ricezione, i livelli di esposizione risultano pari o inferiori a 83 dB(A). Per prevenire questo rischio è possibile mettere a disposizione degli addetti dispositivi di ricezione innovativi che "tagliano" automaticamente i picchi in ingresso e riducono i livelli elevati sotto determinati valori di tetto. Dai primi accertamenti sperimentali è risultato che l'uso di tali dispositivi espone gli operatori a livelli compresi tra 67 e 76 dB(A). Il rischio di danno uditivo viene quindi ridotto drasticamente.
- Il rumore emesso dalle attrezzature appartenenti al posto di lavoro deve essere preso in considerazione al momento della sistemazione del posto di lavoro, in particolare al fine di non perturbare l'attenzione e la comunicazione verbale.

MICROCLIMA

- Per il mantenimento di una qualità dell'aria e di un microclima soddisfacente è necessario agire con vari tipi d'azioni. In primo luogo occorre procedere, laddove siano presenti elementi inquinanti alla rimozione degli stessi o ridurne entro limiti accettabili la presenza (ad esempio dotando i locali d'arredi e attrezzature che provocano basso inquinamento, rimuovendo tappeti ecc.). Occorre poi garantire una buona aerazione dei luoghi, provvedere ad opportune misure di manutenzione (ad es filtri aria condizionata) ed igiene dei locali (pulizia frequente ed efficace). Inoltre è necessario che anche i lavoratori adottino comportamenti personali responsabili come ad esempio: mantenere temperature che garantiscano il benessere termico evitando correnti d'aria dirette, schermare le finestre in caso di raggi troppo forte, non fumare nei locali (fra l'altro tale comportamento è specificatamente vietato) adottare consone misure di igiene personale,

RADIAZIONI NON IONIZZANTI

- Tutte le radiazioni, eccezione fatta per la parte visibile dello spettro elettromagnetico, devono essere ridotte a livelli trascurabili dal punto di vista della tutela della sicurezza e della salute dei lavoratori.

POSTURA

- Non mantenere a lungo posizioni scomode o viziate.In caso di impossibilità in tal senso, interrompere spesso il lavoro per rilassare la muscolatura
- Assumere una comoda posizione di lavoro
- Effettuare semplici esercizi di rilassamento, stiramento e rinforzo muscolare durante la giornata lavorativa in ufficio
- Il piano di lavoro deve avere una superficie poco riflettente, essere di dimensioni sufficienti e permettere una disposizione flessibile dello schermo, della tastiera, dei documenti e del materiale accessorio
- SEDIA DA UFFICIO L'altezza dello schienale deve essere di cm 48-52 sopra il sedile, la parte superiore concava, la larghezza cm 32-52; tutte le parti debbono essere realizzate in modo da evitare danni alle persone e deterioramento degli indumenti: i bordi, gli spigoli e gli angoli devono essere lisci ed arrotondati; tutte le parti con cui l'utente può avere un prolungato contatto debbono essere realizzate con materiali a bassa conducibilità termica; gli elementi mobili e regolabili debbono essere realizzati in modo da evitare danni all'operatore sia nelle normali condizioni di funzionamento sia in concomitanza con funzioni accidentali
- I materiali di rivestimento dei sedili e degli schienali devono consentire la pulitura senza danneggiamenti dell'imbottitura ed essere permeabili all'acqua e al vapore acqueo; la base di appoggio deve avere almeno cinque bracci muniti di rotelle; le rotelle e gli elementi di appoggio debbono essere facilmente sostituibili anche dall'utilizzatore; l'operatore deve poter eseguire tutti gli adattamenti possibili stando seduto, con facilità e senza utilizzare congegni difficilmente raggiungibili o che richiedono forza per essere manovrati
- La Tastiera del PC deve essere inclinabile e dissociabile dallo schermo e vi deve essere spazio sufficiente davanti ad essa per poggiare mani e braccia (almeno 15 cm)

STRESS PSICOFISICO

- Verranno effettuati adeguati controlli periodici sui lavoratori., in quanto solo attraverso i singoli controlli è possibile acquisire quelle conoscenze sulla base delle quali il datore di lavoro è in grado di evitare il rischio specifico dello stress lavorativo con una diversa organizzazione del personale, secondo il normale criterio del prevedibile ed evitabile.
- Verranno rispettate le misure generali di prevenzione riportate nella relazione introduttiva per il rischio specifico di stress psicofisico ed in particolare quanto riportato per lo stress lavoro-correlato nell' accordo europeo dell'8 ottobre 2004, richiamato dall'art. 28 del D.Lgs. 81/08.

AFFATICAMENTO VISIVO

- ILLUMINAZIONE DEL POSTO DI LAVORO L'illuminazione generale ovvero l'illuminazione specifica (lampade di lavoro) devono garantire un'illuminazione sufficiente ed un contrasto appropriato tra lo schermo e l'ambiente, tenuto conto delle caratteristiche del lavoro e delle esigenze visive dell'utilizzatore. Fastidiosi abbagliamenti e riflessi sullo schermo o su altre attrezzature devono essere evitati strutturando l'arredamento del locale e del posto di lavoro in funzione dell'ubicazione delle fonti di luce artificiale e delle loro caratteristiche tecniche.
- Il Monitor utilizzato deve essere privo di difetti quali sfarfallii, mancanza di luminosità o contrasto
- RIFLESSI ED ABBAGLIAMENTI I posti di lavoro devono essere sistemati in modo che le fonti luminose quali le finestre e le altre aperture, le pareti trasparenti o traslucide, nonchè le attrezzature e le pareti di colore chiaro non producano riflessi sullo schermo. Le finestre devono essere munite di un opportuno dispositivo di copertura regolabile per attenuare la luce diurna che illumina il posto di lavoro.

DISPOSITIVI DI PROTEZIONE INDIVIDUALE OBBLIGATORI

I lavoratori addetti alla fase di lavoro devono indossare obbligatoriamente i seguenti DPI con marcatura “CE”:

- Non si prevede l'utilizzo obbligatorio di DPI

Conclusioni

Individuati tutti i singoli FATTORI DI RISCHIO presenti nella FASE DI LAVORO analizzata e le POSSIBILI CONSEGUENZE per la salute e la sicurezza dei lavoratori, si può presumibilmente ritenere che la stessa presenti nel suo complesso un RISCHIO MEDIO. Dovranno, pertanto, essere obbligatoriamente seguite tutte le Misure di Prevenzione indicate ed utilizzati i D.P.I. indicati, al fine di conseguire un livello di RISCHIO accettabile.

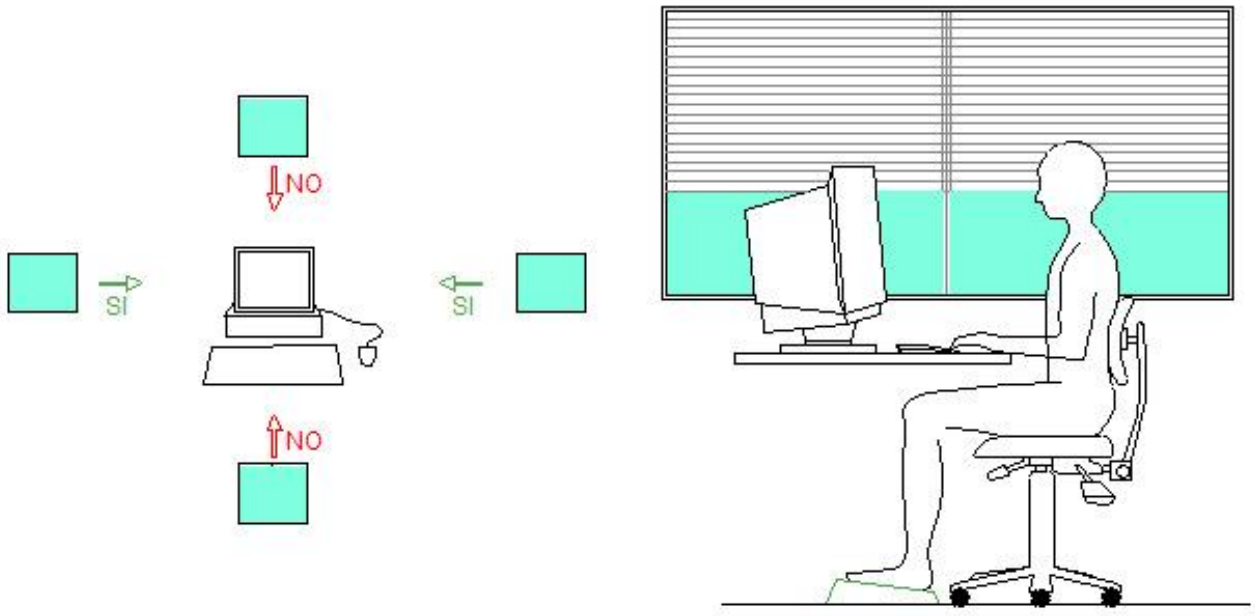

ILLUMINAZIONE POSTO DI LAVORO

FASE 1.4 : MANUTENZIONI

La fase lavorativa oggetto dell'analisi viene effettuata all'interno dei seguenti ambienti/reparti:

Ambiente/Reparto	Descrizione

ATTIVITA' CONTEMPLATA

Attività di manutenzione ordinaria

RISCHI EVIDENZIATI DALL'ANALISI

La seguente tabella riporta l'elenco dei pericoli individuati nella fase di lavoro, per ognuno dei quali è stato valutato il relativo rischio in funzione della probabilità e della magnitudo del danno.

Descrizione del Pericolo	Probabilità	Magnitudo	Rischio	
Elettrocuzione	Possibile	Grave	MEDIO	3
Caduta dall'alto	Possibile	Grave	MEDIO	3
Incidenti tra automezzi	Improbabile	Grave	BASSO	2
Movimentazione manuale dei carichi	Probabile	Lieve	BASSO	2
Urti, colpi, impatti e compressioni	Possibile	Modesta	BASSO	2

MISURE DI PREVENZIONE E PROTEZIONE ED ISTRUZIONI PER GLI ADDETTI

Oltre alle misure di prevenzione di ordine generale nei confronti dei rischi sopra individuati (riportate nella relazione introduttiva), vengono applicate le seguenti misure di prevenzione e protezione:

GENERALE

Accertarsi che l'attrezzatura sia marcata "CE"

DISPOSITIVI DI PROTEZIONE INDIVIDUALE OBBLIGATORI

I lavoratori addetti alla fase di lavoro devono indossare obbligatoriamente i seguenti DPI con marcatura “CE”:

Non si prevede l'utilizzo obbligatorio di DPI

Conclusioni

Individuati tutti i singoli FATTORI DI RISCHIO presenti nella FASE DI LAVORO analizzata e le POSSIBILI CONSEGUENZE per la salute e la sicurezza dei lavoratori, si può presumibilmente ritenere che la stessa presenti nel suo complesso un RISCHIO MEDIO. Dovranno, pertanto, essere obbligatoriamente seguite tutte le Misure di Prevenzione indicate ed utilizzati i D.P.I. indicati, al fine di conseguire un livello di RISCHIO accettabile.

ATTIVITA' 2 : ARREDO URBANO

FASE LAVORATIVA

FASE 2.1 : MONTAGGIO ELEMENTI DI ARREDO URBANO

La fase lavorativa oggetto dell’analisi viene effettuata all’interno dei seguenti ambienti/reparti:

Ambiente/Reparto	Descrizione

ATTIVITA’ CONTEMPLATA

Trattasi dei lavori di arredo urbano, consistenti nella movimentazione e montaggio di fioriere, fontane, panchine, tavoli, giochi, ecc. In particolare si prevede:

- Approvvigionamento e movimentazione degli elementi di arredo
- Preparazione del sottofondo di posa
- Montaggio e fissaggio degli elementi
- Pulizia e movimentazione dei residui

ATTREZZATURE UTILIZZATE

Nello svolgimento dell'attività lavorativa si prevede l'utilizzo delle seguenti ATTREZZATURE :

- ATTREZZI MANUALI DI USO COMUNE
- AUTOCARRO CON GRU
- COMPATTATORE A PIATTO VIBRANTE
- PALA
- PICCONE

Nota: Per le attrezzature di lavoro sopra indicate, si farà riferimento alle schede specifiche, riportanti i relativi rischi, misure di prevenzione e dispositivi di protezione da indossare.

RISCHI EVIDENZIATI DALL'ANALISI

La seguente tabella riporta l'elenco dei pericoli individuati nella fase di lavoro, per ognuno dei quali è stato valutato il relativo rischio in funzione della probabilità e della magnitudo del danno.

Descrizione del Pericolo	Probabilità	Magnitudo	Rischio	
Postura	Probabile	Modesta	MEDIO	3
Movimentazione manuale dei carichi	Probabile	Modesta	MEDIO	3
Investimento	Possibile	Grave	MEDIO	3
Urti, colpi, impatti e compressioni	Probabile	Modesta	MEDIO	3
Vibrazioni Effettuare valutazione specifica	Probabile	Lieve	BASSO	2
Inalazione di polveri e fibre	Possibile	Modesta	BASSO	2
Rumore Vedere valutazione specifica	Probabile	Lieve	BASSO	2
Punture, tagli e abrasioni	Possibile	Modesta	BASSO	2

MISURE DI PREVENZIONE E PROTEZIONE ED ISTRUZIONI PER GLI ADDETTI

Oltre alle misure di prevenzione di ordine generale nei confronti dei rischi sopra individuati (riportate nella relazione introduttiva), vengono applicate le seguenti misure di prevenzione e protezione:

GENERALE

- Durante i lavori su strada, in caso di passaggio di pedoni, se non esiste il marciapiede, o questo è occupato dal cantiere, dovrà essere delimitato e protetto un corridoio di transito pedonale, lungo il lato od i lati prospicienti il traffico veicolare
- In caso di presenza di traffico veicolare nella zona interessata, predisporre un Piano specifico di regolazione del traffico.
- Verificare l'uso costante dei DPI da parte di tutto il personale operante

PUNTURE, TAGLI ED ABRASIONI

- Impedire l'avvicinamento, la sosta ed il transito di persone non addette ai lavori, soprattutto durante l'utilizzo di attrezzi taglienti quali falci, decespugliatori, forbici per potatura, ecc., con segnalazioni e delimitazioni idonee

RUMORE

- Attuare gli interventi tecnici, organizzativi e procedurali concretamente attuabili al fine di ridurre al minimo i rischi derivanti dall'esposizione al rumore
- Effettuare la valutazione del rischio rumore ai sensi dell'Art.190 del D.Lgs.81/08 ed adottare le conseguenti misure di prevenzione in funzione del livello di esposizione calcolato.

INVESTIMENTO

- Durante i lavori su strada, con necessità di interruzione momentanea del traffico, in caso di autorizzazione dell'ente proprietario, dovranno essere posti per ogni senso di marcia, segnali di «Limitazione della velocità» (seguiti dal segnale di «Fine limitazione della velocità') e di «Preavviso di deviazione»
- Accertarsi che sia stata delimitata l'area di intervento e che siano state predisposte le segnalazioni e protezioni necessarie per lavori su strade aperte al traffico
- In caso di esecuzione dei lavori in zona con traffico di autoveicoli, accertarsi della predisposizione della idonea segnaletica e degli sbarramenti atti ad impedire investimenti o incidenti. Se del caso, adibire uno o più lavoratori al controllo della circolazione
- Durante lo scarico del materiale dagli autocarri occorrerà assistere il conducente sia durante l'avvicinamento che durante lo scarico stesso, interrompendo le lavorazioni in atto

VIBRAZIONI

- Gli utensili e le attrezzature vibranti da impiegare dovranno essere scelte tra quelle meno dannose per l'operatore; le stesse devono essere dotate di tutte le soluzioni tecniche più efficaci per la protezione dei lavoratori (es. manici antivibrazioni, dispositivi di smorzamento, etc.) e devono essere installate e mantenute in stato di perfetta efficienza

POSTURA

- Adottare una postura ergonomicamente corretta, evitare sforzi eccessivi, movimenti bruschi e ripetitivi

DISPOSITIVI DI PROTEZIONE INDIVIDUALE OBBLIGATORI

I lavoratori addetti alla fase di lavoro devono indossare obbligatoriamente i seguenti DPI con marcatura “CE”:

- Guanti rischi meccanici (Conformi UNI EN 388-420)
- Elmetto (Conforme UNI EN 397)
- Cuffia o inserti antirumore (Se necessario da valutazione)
- Scarpe di sicurezza con suola imperforabile (Conformi UNI EN 345-344)
- Indumenti ad Alta Visibilità (Conforme UNI EN 471)

Guanti	Elmetto	Cuffia o Inserti	Calzature di Sicurezza
Antitaglio	In polietilene o ABS	Con attenuaz. adeguata	Livello di protezione S3
UNI EN 388,420	*UNI EN 397*	*UNI EN 352-1, 352-2*	*UNI EN 344,345*
			
Protezione contro i rischi meccanici	Antiurto, elettricamente isolato fino a 440 V	Se necessari da valutazione	Con suola imperforabile e puntale in acciaio

Indumenti Alta Visib.
Giubbotti, tute, Gilet, ecc.
UNI EN 471
Indumenti di segnalazione ad Alta Visibilità

Conclusioni

Individuati tutti i singoli FATTORI DI RISCHIO presenti nella FASE DI LAVORO analizzata e le POSSIBILI CONSEGUENZE per la salute e la sicurezza dei lavoratori, si può presumibilmente ritenere che la stessa presenti nel suo complesso un RISCHIO MEDIO. Dovranno, pertanto, essere obbligatoriamente seguite tutte le Misure di Prevenzione indicate ed utilizzati i D.P.I. indicati, al fine di conseguire un livello di RISCHIO accettabile.

FASE LAVORATIVA

FASE 2.2 : SISTEMAZIONE AREE A VERDE

La fase lavorativa oggetto dell'analisi viene effettuata all'interno dei seguenti ambienti/reparti:

Ambiente/Reparto	Descrizione

ATTIVITA' CONTEMPLATA

Trattasi delle operazioni di taglio di siepi, decespugliazioni e sistemazione aree a verde in genere, anche per la ripulitura dalla vegetazione di strade, fossati, percorsi, aree verdi ecc. In caso di utilizzo del decespugliatore manuale occorrerà che la sua impugnatura e le cinghie abbiano disegno ergonomico e la macchina deve essere bilanciata. Devono, inoltre, essere dotati di una valvola di bloccaggio per prevenire da qualsiasi azione accidentale. Occorrerà attenersi, comunque, alle istruzioni relative all'utilizzo del decespugliatore o di altre attrezzature specifiche.

ATTREZZATURE UTILIZZATE

Nello svolgimento dell'attività lavorativa si prevede l'utilizzo delle seguenti ATTREZZATURE :

- ATTREZZATURA MANUALE DA TAGLIO
- DECESPUGLIATORE A MOTORE

Nota: Per le attrezzature di lavoro sopra indicate, si farà riferimento alle schede specifiche, riportanti i relativi rischi, misure di prevenzione e dispositivi di protezione da indossare.

RISCHI EVIDENZIATI DALL'ANALISI

La seguente tabella riporta l'elenco dei pericoli individuati nella fase di lavoro, per ognuno dei quali è stato valutato il relativo rischio in funzione della probabilità e della magnitudo del danno.

Descrizione del Pericolo	Probabilità	Magnitudo	Rischio	
Proiezione di schegge	Possibile	Grave	MEDIO	3
Punture, tagli e abrasioni	Probabile	Modesta	MEDIO	3
Elettrocuzione	Improbabile	Grave	BASSO	2
Microclima	Probabile	Lieve	BASSO	2
Urti, colpi, impatti e compressioni	Possibile	Modesta	BASSO	2

MISURE DI PREVENZIONE E PROTEZIONE ED ISTRUZIONI PER GLI ADDETTI

Oltre alle misure di prevenzione di ordine generale nei confronti dei rischi sopra individuati (riportate nella relazione introduttiva), vengono applicate le seguenti misure di prevenzione e protezione:

GENERALE

- Usare i DPI previsti dalle operazioni specifiche
- Attenersi alle istruzioni riportate nelle allegate schede di sicurezza delle attrezzature utilizzate
- Programmare l'intervento evitando possibilmente la presenza di altri operatori. Occorrerà, comunque, segnalare la presenza dei lavori in corso mediante segnaletica nelle parti comuni o private esterne e transennare tutta l'area interessata all'intervento
- Verificare l'uso costante dei DPI da parte di tutto il personale operante

PUNTURE, TAGLI ED ABRASIONI

- Impedire l'avvicinamento, la sosta ed il transito di persone non addette ai lavori, soprattutto durante l'utilizzo di attrezzi taglienti quali falci, decespugliatori, ecc.con segnalazioni e delimitazioni idonee

ELETTROCUZIONE

- Prima di dare inizio ai lavori, verificare, anche mediante consultazione delle planimetrie, la presenza di eventuali opere non visibili

MICROCLIMA

- Utilizzare indumenti adeguati in funzione delle diverse condizioni climatiche ed atmosferiche
- Evitare esposizione prolungata ai raggi solari senza le protezioni necessarie, soprattutto del capo

DISPOSITIVI DI PROTEZIONE INDIVIDUALE OBBLIGATORI

I lavoratori addetti alla fase di lavoro devono indossare obbligatoriamente i seguenti DPI con marcatura "CE":

- Guanti rischi meccanici (Conformi UNI EN 388-420)
- Elmetto (Conforme UNI EN 397)
- Scarpe di sicurezza con suola imperforabile (Conformi UNI EN 345-344)
- Occhiali protettivi (Conformi UNI EN 166)
- Indumenti protettivi adeguati (Conforme UNI EN 342-343)

Guanti	Elmetto	Calzature di Sicurezza	Occhiali di protezione
Antitaglio	In polietilene o ABS	Livello di protezione S3	Monolente in policarbonato
UNI EN 388,420	*UNI EN 397*	*UNI EN 344,345*	*UNI EN 166*
Protezione contro i rischi meccanici	Antiurto, elettricamente isolato fino a 440 V	Con suola imperforabile e puntale in acciaio	Sovrapponibili e regolabili

Indumenti protettivi
Freddo e intemperie
UNI EN 342, 343
Adeguati alle condizioni atmosferiche

Conclusioni

Individuati tutti i singoli FATTORI DI RISCHIO presenti nella FASE DI LAVORO analizzata e le POSSIBILI CONSEGUENZE per la salute e la sicurezza dei lavoratori, si può presumibilmente ritenere che la stessa presenti nel suo complesso un RISCHIO MEDIO. Dovranno, pertanto, essere obbligatoriamente seguite tutte le Misure di Prevenzione indicate ed utilizzati i D.P.I. indicati, al fine di conseguire un livello di RISCHIO accettabile.

ATTIVITA' 3 : ASSISTENZA MURARIA

FASE LAVORATIVA

FASE 3.1 : ESECUZIONE DI TRACCE IN MURATURA

La fase lavorativa oggetto dell'analisi viene effettuata all'interno dei seguenti ambienti/reparti:

Ambiente/Reparto	Descrizione

ATTIVITA' CONTEMPLATA

Trattasi della formazione di tracce in muratura di qualsiasi natura per l'alloggiamento di tubazioni in genere, compreso la chiusura al grezzo delle tracce stesse.

ATTREZZATURE UTILIZZATE

Nello svolgimento dell'attività lavorativa si prevede l'utilizzo delle seguenti ATTREZZATURE :

- ATTREZZI MANUALI DI USO COMUNE
- INTONACATRICE
- MARTELLO DEMOLITORE ELETTRICO
- MAZZA E SCALPELLO
- SCANALATORE
- SPAZZOLA D'ACCIAIO
- UTENSILI ELETTRICI PORTATILI

SOSTANZE UTILIZZATE

Nello svolgimento dell'attività lavorativa si prevede l'utilizzo delle seguenti SOSTANZE :

- POLVERI INERTI

OPERE PROVVISIONALI UTILIZZATE

Nello svolgimento dell'attività lavorativa si prevede l'utilizzo delle seguenti OPERE PROVVISIONALI :

- PONTE SU CAVALLETTI
- PONTEGGIO MOBILE
- SCALA DOPPIA

Nota: Per le attrezzature di lavoro, le sostanze, le opere provvisionali sopra indicate, si farà riferimento alle schede specifiche, riportanti i relativi rischi, misure di prevenzione e dispositivi di protezione da indossare.

RISCHI EVIDENZIATI DALL'ANALISI

La seguente tabella riporta l'elenco dei pericoli individuati nella fase di lavoro, per ognuno dei quali è stato valutato il relativo rischio in funzione della probabilità e della magnitudo del danno.

Descrizione del Pericolo	Probabilità	Magnitudo	Rischio	
Elettrocuzione	Possibile	Grave	MEDIO	3
Proiezione di schegge	Possibile	Grave	MEDIO	3
Inalazione di polveri e fibre	Probabile	Modesta	MEDIO	3
Rumore Vedere valutazione specifica	Probabile	Modesta	MEDIO	3
Scivolamenti, cadute a livello	Possibile	Modesta	BASSO	2
Punture, tagli e abrasioni	Possibile	Modesta	BASSO	2

MISURE DI PREVENZIONE E PROTEZIONE ED ISTRUZIONI PER GLI ADDETTI

Oltre alle misure di prevenzione di ordine generale nei confronti dei rischi sopra individuati (riportate nella relazione introduttiva), vengono applicate le seguenti misure di prevenzione e protezione:

GENERALE

- Utilizzare sempre i dispositivi di protezione individuali previsti
- Attenersi alle misure generali di prevenzione nei confronti dei singoli rischi sopra individuati
- Attenersi alle disposizioni del progetto esecutivo dell'impianto e non introdurre variazioni se non concordate con il direttore dei lavori
- Verificare l'uso costante dei DPI da parte di tutto il personale operante

SCIVOLAMENTI, CADUTE A LIVELLO

- Per le tubazioni passate sulle solette, provvedere al ricoprimento con calcestruzzo in modo da proteggere le tubazioni stesse ed evitare inciampi indesiderati

ELETTROCUZIONE

- Realizzare i collegamenti delle prese in maniera conforme alle vigenti normative, in caso di alimentazione di una presa o di un gruppo prese controllare sempre l'esatto collegamento
- Nelle prese con fusibili possono essere stati sostituiti gli stessi con altri di amperaggio diverso, controllare che l'amperaggio del fusibile sia conforme ai dati di targa della presa

- Installare prese e spine adeguate al luogo ed alla posa rispettando il grado di protezione meccanica, controllare che gli involucri delle prese e delle spine non siano deteriorati, in tale caso provvedere alla sostituzione
- Non è consentito manomettere il blocco meccanico delle prese interbloccate
- L'installazione di spine e prese deve essere adeguata al tipo di posa ed al luogo (grado di protezione)
- E' fatto divieto di di lavorare su quadri in tensione
- I quadri elettrici devono essere disattivato a monte della fornitura; se ciò non è possibile, segregare i morsetti in entrata dell'interruttore generale
- Controllare sempre che il quadro non abbia una doppia linea di alimentazione o che all'interno del quadro siano state passate delle altre linee di alimentazione che possono essere in tensione
- Per lavorare sui quadri elettrici occorre che il personale preposto sia qualificato ed abbia i requisiti necessari per poter svolgere questa mansione
- Gli addetti ai lavori dovranno provvedere alla realizzazione di tutte le prove di laboratorio necessarie per dichiarare il quadro a norma ed idoneo all'installazione

INALAZIONE DI POLVERI E FIBRE

- Per ridurre la polverosità irrorare con acqua durante l'esecuzione di tracce o fori

DISPOSITIVI DI PROTEZIONE INDIVIDUALE OBBLIGATORI

I lavoratori addetti alla fase di lavoro devono indossare obbligatoriamente i seguenti DPI con marcatura “CE”:

- Guanti rischi meccanici (Conformi UNI EN 388-420)
- Elmetto (Conforme UNI EN 397)
- Mascherina antipolvere (Conforme UNI EN 149)
- Cuffia o inserti antirumore (Se necessario da valutazione)
- Scarpe di sicurezza con suola imperforabile (Conformi UNI EN 345-344)
- Occhiali protettivi (Conformi UNI EN 166)

Guanti	Elmetto	Mascherina	Cuffia o Inserti
Antitaglio	In polietilene o ABS	Facciale filtrante	Con attenuaz. adeguata
UNI EN 388,420	*UNI EN 397*	*UNI EN 149*	*UNI EN 352-1, 352-2*
Protezione contro i rischi meccanici	Antiurto, elettricamente isolato fino a 440 V	Per polveri e fumi nocivi a bassa tossicità, FFP2	Se necessari da valutazione

Calzature di Sicurezza	Occhiali di protezione
Livello di protezione S3	Monolente in policarbonato
UNI EN 344,345	*UNI EN 166*
Con suola imperforabile e puntale in acciaio	Sovrapponibili e regolabili

Conclusioni

Individuati tutti i singoli FATTORI DI RISCHIO presenti nella FASE DI LAVORO analizzata e le POSSIBILI CONSEGUENZE per la salute e la sicurezza dei lavoratori, si può presumibilmente ritenere che la stessa presenti nel suo complesso un RISCHIO MEDIO. Dovranno, pertanto, essere obbligatoriamente seguite tutte le Misure di Prevenzione indicate ed utilizzati i D.P.I. indicati, al fine di conseguire un livello di RISCHIO accettabile.

FASE 3.2 : MOVIMENTAZIONE MANUALE DEI CARICHI

La fase lavorativa oggetto dell'analisi viene effettuata all'interno dei seguenti ambienti/reparti:

Ambiente/Reparto	Descrizione

ATTIVITA' CONTEMPLATA

Tutte le attività che comportano operazioni di trasporto o di sostegno di un carico ad opera di uno o più lavoratori, comprese le azioni del sollevare, deporre, spingere, tirare, portare o spostare un carico che, per le loro caratteristiche o in conseguenza delle condizioni ergonomiche sfavorevoli, comportano tra l'altro rischi di lesioni dorso lombari (per lesioni dorso lombari si intendono le lesioni a carico delle strutture osteomiotendinee e nerveovascolari a livello dorso lombare).

I carichi costituiscono un rischio nei casi in cui ricorrano una o più delle seguenti condizioni (situazioni che spesso contraddistinguono il settore delle costruzioni edili):

- caratteristiche del carico
- sforzo fisico richiesto
- caratteristiche dell'ambiente di lavoro
- esigenze connesse all'attività
- fattori individuali di rischio

RISCHI EVIDENZIATI DALL'ANALISI

La seguente tabella riporta l'elenco dei pericoli individuati nella fase di lavoro, per ognuno dei quali è stato valutato il relativo rischio in funzione della probabilità e della magnitudo del danno.

Descrizione del Pericolo	Probabilità	Magnitudo	Rischio	
Postura	Probabile	Modesta	MEDIO	3
Scivolamenti, cadute a livello	Possibile	Modesta	BASSO	2
Urti, colpi, impatti e compressioni	Possibile	Modesta	BASSO	2

MISURE DI PREVENZIONE E PROTEZIONE ED ISTRUZIONI PER GLI ADDETTI

Oltre alle misure di prevenzione di ordine generale nei confronti dei rischi sopra individuati (riportate nella relazione introduttiva), vengono applicate le seguenti misure di prevenzione e protezione:

GENERALE

- Verificare l'uso costante dei DPI da parte di tutto il personale operante
- Per il trasposto in piano fare uso di carrelli, considerando che per quelli a 2 ruote il carico massimo è di 100 kg. ca, mentre per quelli a 4 ruote è di 250 kg. ca
- Soltanto in casi eccezionali è possibile utilizzare i carrelli sulle scale e, in ogni caso, occorrerà utilizzare carrelli specificamente progettati

POSTURA

- Non prelevare o depositare oggetti a terra o sopra l'altezza della testa
- Il raggio di azione deve essere compreso, preferibilmente, fra l'altezza delle spalle e l'altezza delle nocche (considerando le braccia tenute lungo i fianchi)
- Se è inevitabile sollevare il peso da terra, compiere l'azione piegando le ginocchia a busto dritto, tenendo un piede posizionato più avanti dell'altro per conservare un maggiore equilibrio
- La zona di prelievo e quella di deposito devono essere angolate fra loro al massimo di 90° (in questo modo si evitano torsioni innaturali del busto); se è necessario compiere un arco maggiore, girare il corpo usando le gambe
- Fare in modo che il piano di prelievo e quello di deposito siano approssimativamente alla stessa altezza (preferibilmente fra i 70 e i 90 cm. da terra)
- Per posizionare un oggetto in alto è consigliabile utilizzare una base stabile (scaletta, sgabello, ecc.) ed evitare di inarcare la schiena

DISPOSITIVI DI PROTEZIONE INDIVIDUALE OBBLIGATORI

I lavoratori addetti alla fase di lavoro devono indossare obbligatoriamente i seguenti DPI con marcatura “CE”:

- Guanti rischi meccanici (Conformi UNI EN 388-420)
- Elmetto (Conforme UNI EN 397)
- Scarpe di sicurezza con suola imperforabile (Conformi UNI EN 345-344)

Guanti	Elmetto	Calzature di Sicurezza
Antitaglio	In polietilene o ABS	Livello di protezione S3
UNI EN 388,420	*UNI EN 397*	*UNI EN 344,345*
Protezione contro i rischi meccanici	Antiurto, elettricamente isolato fino a 440 V	Con suola imperforabile e puntale in acciaio

Conclusioni

Individuati tutti i singoli FATTORI DI RISCHIO presenti nella FASE DI LAVORO analizzata e le POSSIBILI CONSEGUENZE per la salute e la sicurezza dei lavoratori, si può presumibilmente ritenere che la stessa presenti nel suo complesso un RISCHIO MEDIO. Dovranno, pertanto, essere obbligatoriamente seguite tutte le Misure di Prevenzione indicate ed utilizzati i D.P.I. indicati, al fine di conseguire un livello di RISCHIO accettabile.

ATTIVITA' 4 : IMPERMEABILIZZAZIONI

Trattasi delle attività connesse alla realizzazione di impermeabilizzazioni in genere.

FASE LAVORATIVA

FASE 4.1 : IMPERMEABILIZZAZIONE DI COPERURE

La fase lavorativa oggetto dell'analisi viene effettuata all'interno dei seguenti ambienti/reparti:

Ambiente/Reparto	Descrizione

ATTIVITA' CONTEMPLATA

La fase di lavoro consiste nello stendere i teli d'impermeabilizzazione su copertura piana o inclinata per la saldatura, a mezzo fiamma, al sottofondo predisposto con mano di bitume a freddo.

In particolare si prevede:

- Trasporto del materiale al piano di lavoro
- Stesura di bitume liquido
- Saldatura delle guaine bituminose con cannello alimentato a gas in bombole.

ATTREZZATURE UTILIZZATE

Nello svolgimento dell'attività lavorativa si prevede l'utilizzo delle seguenti ATTREZZATURE :

- ATTREZZI MANUALI DI USO COMUNE
- CANNELLO PER GUAINA

SOSTANZE UTILIZZATE

Nello svolgimento dell'attività lavorativa si prevede l'utilizzo delle seguenti SOSTANZE :

- BITUME E CATRAME

Nota: Per le attrezzature di lavoro, le sostanze sopra indicate, si farà riferimento alle schede specifiche, riportanti i relativi rischi, misure di prevenzione e dispositivi di protezione da indossare.

RISCHI EVIDENZIATI DALL'ANALISI

La seguente tabella riporta l'elenco dei pericoli individuati nella fase di lavoro, per ognuno dei quali è stato valutato il relativo rischio in funzione della probabilità e della magnitudo del danno.

Descrizione del Pericolo	Probabilità	Magnitudo	Rischio	
Calore, fiamme, esplosione	Probabile	Grave	ALTO	4
Ustioni	Probabile	Modesta	MEDIO	3
Gas e vapori	Possibile	Grave	MEDIO	3
Caduta dall'alto	Possibile	Grave	MEDIO	3
Allergeni	Improbabile	Grave	BASSO	2
Movimentazione manuale dei carichi	Probabile	Lieve	BASSO	2
Scivolamenti, cadute a livello	Possibile	Modesta	BASSO	2

MISURE DI PREVENZIONE E PROTEZIONE ED ISTRUZIONI PER GLI ADDETTI

Oltre alle misure di prevenzione di ordine generale nei confronti dei rischi sopra individuati (riportate nella relazione introduttiva), vengono applicate le seguenti misure di prevenzione e protezione:

GENERALE

- Verificare l'uso costante dei DPI da parte di tutto il personale operante
- Sottoporre gli addetti abituali a visite mediche periodiche
- Sensibilizzazione periodica al personale operante relativamente ai rischi specifici delle operazioni da eseguire
- Attenersi scrupolosamente alla allegata scheda di sicurezza relativa all'utilizzo del cannello per guaine
- Il lavoro va organizzato in modo da rendere facile e sicuro il rapido allontanamento dei lavoratori in caso di necessità
- Il caricamento della caldaia va effettuato in modo da non fare uscire all'esterno gli spruzzi e da non essere investiti dagli stessi, ad esempio utilizzano bocche di carico a ghigliottina comandate a distanza con leve lunghe. Anche il rubinetto inferiore di scarico deve essere munito di una leva di comando abbastanza lunga da non rendere necessario avvicinarsi eccessivamente alla bocca di scarico ed i secchi per il traspor to della massa fusa non devono essere riempiti eccessivamente

CADUTA DALL'ALTO

- Per i lavori in altezza, verificare frequentemente l'integrità dei dispositivi di sicurezza. La lunghezza della fune di trattenuta deve limitare la caduta a non oltre m 1,50
- Per i lavori su coperture o aggetti di qualsiasi tipo, accertarsi della presenza delle idonee protezioni anticaduta e della stabilità e resistenza in relazione al peso degli operai che dovranno effettuare i lavori
- Le protezioni devono rimanere in opera fino alla completa ultimazione dei lavori
- Le eventuali aperture lasciate nelle coperture per la creazione di lucernari o altro devono essere protette con barriere perimetrali o coperte con tavoloni o provvisti d'impalcati o reti sottostanti. Le protezioni devono rimanere in opera fino al completamento dell'opera (perimetrazione o copertura definitiva del vano)
- Per l'esecuzione di lavori di limitata entità e localizzati, successivi alla rimozione delle opere di protezione collettiva e per il montaggio e lo smontaggio di tali opere devono essere utilizzate cinture di sicurezza con funi di trattenuta collegate ad idonei sistemi vincolati a parti stabili dell'edificio (funi tese, sviluppatori automatici di cavi di trattenuta, guide fisse, ecc.)
- Su tutti i lati liberi della copertura interessata ai lavori o degli impalcati perimetrali devono essere posizionati parapetti normali dotati di tavola fermapiede capace di arrestare l'eventuale caduta di materiali, eventualmente integrati da tavolato verticale completo o da reti di contenimento. I depositi temporanei di materiali ed attrezzature sul manto di copertura devono essere realizzati tenendo conto dell'eventuale pendenza del piano e devono essere posti o vincolati per impedire la caduta e lo scivolamento. Le zone d'accesso ai posti di lavoro o di transito esposte a rischio di caduta di materiale dall'alto ed i posti fissi di lavoro a terra (caldaia) devono essere protette da impalcature parasassi. La zona di carico a terra dei montacarichi per il sollevamento dei materiali deve essere delimitata con barriere per impedire la permanenza ed il transito delle persone sotto i carichi sospesi

MOVIMENTAZIONE MANUALE DEI CARICHI

- Sarà evitato il sollevamento di materiali troppo pesanti da parte di un singolo lavoratore. Per carichi pesanti e/o ingombranti la massa va movimentata con l'intervento di più persone al fine di ripartire e diminuire lo sforzo.

GETTI E SCHIZZI

- Il perimetro esterno alla copertura deve sempre essere protetto con ponteggio completo al piano di lavoro o con regolare parapetto al cornicione
- L'impianto di riscaldamento va sistemato in un punto il più possibile riparato dai venti, o almeno, opposto al vento dominante e, se necessario, devono essere installati appositi schermi paravento. Tutti i lavoratori devono in ogni modo essere equipaggiati e fare uso d'abbigliamento e D.P.I. idonei quali: tute, calza ture, guanti, occhiali

ALLERGENI

- Nel caso di contatto cutaneo con sostanze fuoriuscite dalla guaina bituminosa i lavoratori dovranno lavarsi con abbondante acqua e sapone

CALORE, FIAMME, ESPLOSIONE

- Conservare le bombole lontane da fonti di calore e vincolate in posizione verticale
- Durante le operazioni di fornitura e stesa del bitume a caldo, è necessario allontanare dall'area di lavoro tutto il materiale facilmente infiammabile. Le attrezzature ed i loro accessori (cannelli, tubazioni flessibili, riduttori, bombole, caldaie) dovranno essere conservate, poste, utilizzate in conformità alle indicazioni del fabbricante. Le istruzioni per la sostituzione delle bombole e per la messa in sicurezza dell'impianto di riscaldamento devono essere precisate ai preposti ed agli addetti
- Gli eventuali detriti di lavorazione devono essere rimossi ala fine di ogni ciclo. Le sorgenti di calore devono essere protette contro i contatti accidentali. Nelle immediate vicinanze delle zone di lavoro è necessario tenere a disposizione estintori portatili in numero sufficiente e gli addetti dovranno fare uso dei D.P.I. idonei per evitare bruciature e/o lesioni cutanee per contatto con elementi o materiale ad alta temperatura. I depositi delle bombole di gas devono essere realizzati ed utilizzati in conformità alle norme di prevenzione incendi. Il trasporto delle bombole deve avvenire esclusivamente per mezzo d'appositi carrelli ed il loro sollevamento in quota entro appositi cassoni o ceste metalliche, in posizione verticale. Le bombole esaurite vanno ritornate immediatamente al deposito
- Prima di iniziare la fusione occorre controllare il buono stato di conservazione e di funzionamento della caldaia e dei suoi accessori
- La caldaia posta sulla superficie di impermeabilizzare va posta entro un cassone metallico tale da impedire il libero dilagare della massa fusa in caso di sua fuoriuscita. Il prelievo del materiale deve avvenire con recipienti posti all'interno di tale vasca. Le bombole di gas d'alimentazione devono essere tenute a più di 6 metri dalla caldaia; gli estintori ad almeno 3 metri
- Durante l'impiego dei cannelli si deve usare la massima attenzione per evitare il contatto della fiamma con materiali facilmente infiammabili. In particolare il cannello non deve mal essere lasciato con la fiamma rivolta verso il rivestimento d'impermeabilizzazione né verso materiale facilmente infiammabile (fibre tessili, legno, ecc.). E' importante disporre ed esigere che, quando si lascia il posto di lavoro, anche per un momento solo, si deve spegnere il cannello e chiudere il rubinetto della bombola

USTIONI

- La caldaia per la fusione del bitume dovrà essere munita di regolazione automatica di temperatura

DISPOSITIVI DI PROTEZIONE INDIVIDUALE OBBLIGATORI

I lavoratori addetti alla fase di lavoro devono indossare obbligatoriamente i seguenti DPI con marcatura “CE”:

- Elmetto (Conforme UNI EN 397)
- Mascherina antipolvere (Conforme UNI EN 149)
- Scarpe di sicurezza con suola imperforabile (Conformi UNI EN 345-344)
- Guanti anticalore (Conformi UNI EN 407)
- Sistema anticaduta con imbracatura e cordico con dissipatore (Per lavori in altezza non protetti)

Elmetto	Mascherina	Calzature di Sicurezza	Guanti Anticalore
In polietilene o ABS	Facciale filtrante	Livello di protezione S3	Per alte temperature
UNI EN 397	*UNI EN 149*	*UNI EN 344,345*	*UNI EN 407*
Antiurto, elettricamente isolato fino a 440 V	Per polveri e fumi nocivi a bassa tossicità, FFP2	Con suola imperforabile e puntale in acciaio	Protezione contro i rischi termici

Attrezzatura Anticaduta
Imbrac.+ cordino e dissip.
UNI EN 361
Utilizzare per lavori in altezza non protetti

Conclusioni

Individuati tutti i singoli FATTORI DI RISCHIO presenti nella FASE DI LAVORO analizzata e le POSSIBILI CONSEGUENZE per la salute e la sicurezza dei lavoratori, si può presumibilmente ritenere che la stessa presenti nel suo complesso un RISCHIO ALTO. Dovranno, pertanto, essere obbligatoriamente seguite tutte le Misure di Prevenzione indicate ed utilizzati i D.P.I. indicati, al fine di riportare immediatamente il RISCHIO ad un livello accettabile.

FASE 4.2 : IMPERMEABILIZZAZIONE DI PARETI

La fase lavorativa oggetto dell'analisi viene effettuata all'interno dei seguenti ambienti/reparti:

Ambiente/Reparto	Descrizione

ATTIVITA' CONTEMPLATA

La fase di lavoro consiste nella impermeabilizzazione di muri o pareti.

In particolare si prevede:

- Trasporto del materiale al piano di lavoro
- Stesura di bitume liquido
- Saldatura delle guaine bituminose con cannello alimentato a gas in bombole.

ATTREZZATURE UTILIZZATE

Nello svolgimento dell'attività lavorativa si prevede l'utilizzo delle seguenti ATTREZZATURE :

- ATTREZZI MANUALI DI USO COMUNE
- CANNELLO PER GUAINA

SOSTANZE UTILIZZATE

Nello svolgimento dell'attività lavorativa si prevede l'utilizzo delle seguenti SOSTANZE :

- BITUME E CATRAME

Nota: Per le attrezzature di lavoro, le sostanze sopra indicate, si farà riferimento alle schede specifiche, riportanti i relativi rischi, misure di prevenzione e dispositivi di protezione da indossare.

RISCHI EVIDENZIATI DALL'ANALISI

La seguente tabella riporta l'elenco dei pericoli individuati nella fase di lavoro, per ognuno dei quali è stato valutato il relativo rischio in funzione della probabilità e della magnitudo del danno.

Descrizione del Pericolo	Probabilità	Magnitudo	Rischio	
Calore, fiamme, esplosione	Probabile	Grave	ALTO	4
Ustioni	Probabile	Modesta	MEDIO	3
Gas e vapori	Possibile	Grave	MEDIO	3
Caduta dall'alto	Possibile	Grave	MEDIO	3
Allergeni	Improbabile	Grave	BASSO	2
Movimentazione manuale dei carichi	Probabile	Lieve	BASSO	2
Scivolamenti, cadute a livello	Possibile	Modesta	BASSO	2

MISURE DI PREVENZIONE E PROTEZIONE ED ISTRUZIONI PER GLI ADDETTI

Oltre alle misure di prevenzione di ordine generale nei confronti dei rischi sopra individuati (riportate nella relazione introduttiva), vengono applicate le seguenti misure di prevenzione e protezione:

GENERALE

- Verificare l'uso costante dei DPI da parte di tutto il personale operante
- Sottoporre gli addetti abituali a visite mediche periodiche
- Sensibilizzazione periodica al personale operante relativamente ai rischi specifici delle operazioni da eseguire
- Attenersi scrupolosamente alla allegata scheda di sicurezza relativa all'utilizzo del cannello per guaine
- Il lavoro va organizzato in modo da rendere facile e sicuro il rapido allontanamento dei lavoratori in caso di necessità
- In caso di lavori in ambienti chiusi o semichiusi, prevedere un servizio di vigilanza costante sulle lavorazioni, svolto dall'esterno e da posizione sicura ed eventuali interventi d'emergenza in soccorso dei lavoratori
- Scegliere con cura i prodotti da utilizzare, non effettuare depositi negli ambienti di lavoro, ma rifornire dall'esterno il materiale d'utilizzo man mano che procedono i lavori

CADUTA DALL'ALTO

- Per i lavori in altezza, verificare frequentemente l'integrità dei dispositivi di sicurezza. La lunghezza della fune di trattenuta deve limitare la caduta a non oltre m 1,50
- Per i lavori su coperture o aggetti di qualsiasi tipo, accertarsi della presenza delle idonee protezioni anticaduta e della stabilità e resistenza in relazione al peso degli operai che dovranno effettuare i lavori

CADUTA DI MATERIALE DALL'ALTO

- Durante l'esecuzione delle impermeabilizzazioni sui muri deve essere evitata l'esecuzione d'altre lavorazioni a livello superiore sulla stessa verticale, a meno che non si badi a proteggere tali zone con barriere fisse atte ad impedire la caduta di materiali a ridosso dei posti di lavoro o di passaggio (ad esempio parapetti ai cigli superiori degli scavi e perimetrali ai solai, provvisti di tavola fermapiede ed eventualmente integrati con reti di contenimento)

MOVIMENTAZIONE MANUALE DEI CARICHI

- Sarà evitato il sollevamento di materiali troppo pesanti da parte di un singolo lavoratore. Per carichi pesanti e/o ingombranti la massa va movimentata con l'intervento di più persone al fine di ripartire e diminuire lo sforzo.

ALLERGENI

- Nel caso di contatto cutaneo con sostanze fuoriuscite dalla guaina bituminosa i lavoratori dovranno lavarsi con abbondante acqua e sapone

GAS E VAPORI

- In caso di lavori in ambienti chiusi o semichiusi, Ispezionare con cura l'ambiente di lavoro e verificare la presenza di fattori ambientali di rischio (mancanza di ventilazione, presenza di microrganismi, ecc.)
- In caso di lavori in ambienti chiusi o semichiusi, valutare attentamente la necessità di ventilare artificialmente l'ambiente di lavoro e/o di aspirare gli eventuali gas, fumi prodotti dalle lavorazioni

CALORE, FIAMME, ESPLOSIONE

- Conservare le bombole lontane da fonti di calore e vincolate in posizione verticale
- Durante le operazioni di fornitura e stesa del bitume a caldo, è necessario allontanare dall'area di lavoro tutto il materiale facilmente infiammabile. Le attrezzature ed i loro accessori (cannelli, tubazioni flessibili, riduttori, bombole, caldaie) dovranno essere conservate, poste, utilizzate in conformità alle

indicazioni del fabbricante. Le istruzioni per la sostituzione delle bombole e per la messa in sicurezza dell'impianto di riscaldamento devono essere precisate ai preposti ed agli addetti

- Gli eventuali detriti di lavorazione devono essere rimossi ala fine di ogni ciclo. Le sorgenti di calore devono essere protette contro i contatti accidentali. Nelle immediate vicinanze delle zone di lavoro è necessario tenere a disposizione estintori portatili in numero sufficiente e gli addetti dovranno fare uso dei D.P.I. idonei per evitare bruciature e/o lesioni cutanee per contatto con elementi o materiale ad alta temperatura. I depositi delle bombole di gas devono essere realizzati ed utilizzati in conformità alle norme di prevenzione incendi. Il trasporto delle bombole deve avvenire esclusivamente per mezzo d'appositi carrelli ed il loro sollevamento in quota entro appositi cassoni o ceste metalliche, in posizione verticale. Le bombole esaurite vanno ritornate immediatamente al deposito
- Prima di iniziare la fusione occorre controllare il buono stato di conservazione e di funzionamento della caldaia e dei suoi accessori
- La caldaia posta sulla superficie di impermeabilizzare va posta entro un cassone metallico tale da impedire il libero dilagare della massa fusa in caso di sua fuoriuscita. Il prelievo del materiale deve avvenire con recipienti posti all'interno di tale vasca. Le bombole di gas d'alimentazione devono essere tenute a più di 6 metri dalla caldaia; gli estintori ad almeno 3 metri
- Durante l'impiego dei cannelli si deve usare la massima attenzione per evitare il contatto della fiamma con materiali facilmente infiammabili. In particolare il cannello non deve mal essere lasciato con la fiamma rivolta verso il rivestimento d'impermeabilizzazione né verso materiale facilmente infiammabile (fibre tessili, legno, ecc.). E' importante disporre ed esigere che, quando si lascia il posto di lavoro, anche per un momento solo, si deve spegnere il cannello e chiudere il rubinetto della bombola

USTIONI

- La caldaia per la fusione del bitume dovrà essere munita di regolazione automatica di temperatura

DISPOSITIVI DI PROTEZIONE INDIVIDUALE OBBLIGATORI

I lavoratori addetti alla fase di lavoro devono indossare obbligatoriamente i seguenti DPI con marcatura “CE”:

- Elmetto (Conforme UNI EN 397)
- Mascherina antipolvere (Conforme UNI EN 149)
- Scarpe di sicurezza con suola imperforabile (Conformi UNI EN 345-344)
- Guanti anticalore (Conformi UNI EN 407)
- Sistema anticaduta con imbracatura e cordico con dissipatore (Per lavori in altezza non protetti)

Elmetto	Mascherina	Calzature di Sicurezza	Guanti Anticalore
In polietilene o ABS	Facciale filtrante	Livello di protezione S3	Per alte temperature
UNI EN 397	*UNI EN 149*	*UNI EN 344,345*	*UNI EN 407*
Antiurto, elettricamente isolato fino a 440 V	Per polveri e fumi nocivi a bassa tossicità, FFP2	Con suola imperforabile e puntale in acciaio	Protezione contro i rischi termici

Attrezzatura Anticaduta
Imbrac.+ cordino e dissip.
UNI EN 361
Utilizzare per lavori in altezza non protetti

Conclusioni

Individuati tutti i singoli FATTORI DI RISCHIO presenti nella FASE DI LAVORO analizzata e le POSSIBILI CONSEGUENZE per la salute e la sicurezza dei lavoratori, si può presumibilmente ritenere che la stessa presenti nel suo complesso un RISCHIO ALTO. Dovranno, pertanto, essere obbligatoriamente seguite tutte le Misure di Prevenzione indicate ed utilizzati i D.P.I. indicati, al fine di riportare immediatamente il RISCHIO ad un livello accettabile.

ATTIVITA' 5 : INTONACI

Esecuzione di intonaci esterni o interni

FASE LAVORATIVA

FASE 5.1 : RIMOZIONE DI INTONACI

La fase lavorativa oggetto dell'analisi viene effettuata all'interno dei seguenti ambienti/reparti:

Ambiente/Reparto	Descrizione

ATTIVITA' CONTEMPLATA

Trattasi della demolizione di intonaci eseguita manualmente o con l'ausilio di martello demolitore.

ATTREZZATURE UTILIZZATE

Nello svolgimento dell'attività lavorativa si prevede l'utilizzo delle seguenti ATTREZZATURE :

- ATTREZZI MANUALI DI USO COMUNE
- MARTELLO DEMOLITORE ELETTRICO
- MAZZA E SCALPELLO

SOSTANZE UTILIZZATE

Nello svolgimento dell'attività lavorativa si prevede l'utilizzo delle seguenti SOSTANZE :

- POLVERI INERTI

OPERE PROVVISIONALI UTILIZZATE

Nello svolgimento dell'attività lavorativa si prevede l'utilizzo delle seguenti OPERE PROVVISIONALI :

- PONTE SU CAVALLETTI
- SCALA DOPPIA

Nota: Per le attrezzature di lavoro, le sostanze, le opere provvisionali sopra indicate, si farà riferimento alle schede specifiche, riportanti i relativi rischi, misure di prevenzione e dispositivi di protezione da indossare.

RISCHI EVIDENZIATI DALL'ANALISI

La seguente tabella riporta l'elenco dei pericoli individuati nella fase di lavoro, per ognuno dei quali è stato valutato il relativo rischio in funzione della probabilità e della magnitudo del danno.

Descrizione del Pericolo	Probabilità	Magnitudo	Rischio	
Elettrocuzione	Possibile	Grave	MEDIO	3
Proiezione di schegge	Possibile	Grave	MEDIO	3
Inalazione di polveri e fibre	Probabile	Modesta	MEDIO	3
Rumore Vedere valutazione specifica	Probabile	Modesta	MEDIO	3
Caduta dall'alto	Possibile	Grave	MEDIO	3
Scivolamenti, cadute a livello	Possibile	Modesta	BASSO	2
Punture, tagli e abrasioni	Possibile	Modesta	BASSO	2
Urti, colpi, impatti e compressioni	Possibile	Modesta	BASSO	2

MISURE DI PREVENZIONE E PROTEZIONE ED ISTRUZIONI PER GLI ADDETTI

Oltre alle misure di prevenzione di ordine generale nei confronti dei rischi sopra individuati (riportate nella relazione introduttiva), vengono applicate le seguenti misure di prevenzione e protezione:

GENERALE

- Utilizzare sempre i dispositivi di protezione individuali previsti
- Prima di procedere alle spicconatura è opportuno assicurarsi della stabilità della struttura, in modo che i lavori non arrechino indirettamente danni ad altre parti della struttura stessa.
- Prima di eseguire le spicconature bisogna accertare la solidità dei ponti su cavalletti e predisporre le adeguate protezioni atte ad impedire sia la caduta accidentale dei lavoratori che quella del materiale
- Durante i lavori di demolizione deve essere assolutamente impedito il transito nelle zone di rischio e devono essere predisposti opportuni cartelli indicanti l'esecuzione della demolizione.
- Il materiale di risulta delle spicconature deve essere inumidito con acqua e successivamente raccolto e rimosso.
- Attenersi alle misure generali di prevenzione nei confronti dei singoli rischi sopra individuati
- Verificare l'uso costante dei DPI da parte di tutto il personale operante

ELETTROCUZIONE

- Prima di procedere alla esecuzione dei lavori, verificare l'assenza di linee elettriche nelle zone di lavoro.

DISPOSITIVI DI PROTEZIONE INDIVIDUALE OBBLIGATORI

I lavoratori addetti alla fase di lavoro devono indossare obbligatoriamente i seguenti DPI con marcatura “CE”:

- Guanti rischi meccanici (Conformi UNI EN 388-420)
- Elmetto (Conforme UNI EN 397)
- Mascherina antipolvere (Conforme UNI EN 149)
- Cuffia o inserti antirumore (Se necessario da valutazione)
- Scarpe di sicurezza con suola imperforabile (Conformi UNI EN 345-344)
- Occhiali protettivi (Conformi UNI EN 166)
- Sistema anticaduta con imbracatura e cordico con dissipatore (Per lavori in altezza non protetti)

Guanti	Elmetto	Mascherina	Cuffia o Inserti
Antitaglio	In polietilene o ABS	Facciale filtrante	Con attenuaz. adeguata
UNI EN 388,420	*UNI EN 397*	*UNI EN 149*	*UNI EN 352-1, 352-2*
			
Protezione contro i rischi meccanici	Antiurto, elettricamente isolato fino a 440 V	Per polveri e fumi nocivi a bassa tossicità, FFP2	Se necessari da valutazione

Calzature di Sicurezza	Occhiali di protezione	Attrezzatura Anticaduta
Livello di protezione S3	Monolente in policarbonato	Imbrac.+ cordino e dissip.
UNI EN 344,345	*UNI EN 166*	*UNI EN 361*
Con suola imperforabile e puntale in acciaio	Sovrapponibili e regolabili	Utilizzare per lavori in altezza non protetti

Conclusioni

Individuati tutti i singoli FATTORI DI RISCHIO presenti nella FASE DI LAVORO analizzata e le POSSIBILI CONSEGUENZE per la salute e la sicurezza dei lavoratori, si può presumibilmente ritenere che la stessa presenti nel suo complesso un RISCHIO MEDIO. Dovranno, pertanto, essere obbligatoriamente seguite tutte le Misure di Prevenzione indicate ed utilizzati i D.P.I. indicati, al fine di conseguire un livello di RISCHIO accettabile.

FASE 5.2 : INTONACO TRADIZIONALE

La fase lavorativa oggetto dell'analisi viene effettuata all'interno dei seguenti ambienti/reparti:

Ambiente/Reparto	Descrizione

ATTIVITA' CONTEMPLATA

Esecuzione di intonacatura esterna di tipo civile di superfici verticali ed orizzontali.In particolare si prevede:

- confezionamento malta (vedi scheda specifica allegata)
- movimentazione materiali
- allestimento opere provvisionali (vedi schede specifiche allegate)
- esecuzione intonaco
- pulizia e movimentazione residui

ATTREZZATURE UTILIZZATE

Nello svolgimento dell'attività lavorativa si prevede l'utilizzo delle seguenti ATTREZZATURE :

- ATTREZZI MANUALI DI USO COMUNE
- MOLAZZA

SOSTANZE UTILIZZATE

Nello svolgimento dell'attività lavorativa si prevede l'utilizzo delle seguenti SOSTANZE :

- CALCE IDRAULICA NATURALE
- CEMENTO O MALTA CEMENTIZIA

OPERE PROVVISIONALI UTILIZZATE

Nello svolgimento dell'attività lavorativa si prevede l'utilizzo delle seguenti OPERE PROVVISIONALI :

- PONTE SU CAVALLETTI
- PONTEGGIO FISSO

Nota: Per le attrezzature di lavoro, le sostanze, le opere provvisionali sopra indicate, si farà riferimento alle schede specifiche, riportanti i relativi rischi, misure di prevenzione e dispositivi di protezione da indossare.

RISCHI EVIDENZIATI DALL'ANALISI

La seguente tabella riporta l'elenco dei pericoli individuati nella fase di lavoro, per ognuno dei quali è stato valutato il relativo rischio in funzione della probabilità e della magnitudo del danno.

Descrizione del Pericolo	Probabilità	Magnitudo	Rischio

Inalazione di polveri e fibre	Probabile	Modesta	MEDIO	3
Rumore Vedere valutazione specifica	Probabile	Modesta	MEDIO	3
Caduta dall'alto	Possibile	Grave	MEDIO	3
Microclima	Probabile	Lieve	BASSO	2
Getti e schizzi	Probabile	Lieve	BASSO	2
Scivolamenti, cadute a livello	Possibile	Modesta	BASSO	2
Urti, colpi, impatti e compressioni	Possibile	Modesta	BASSO	2

MISURE DI PREVENZIONE E PROTEZIONE ED ISTRUZIONI PER GLI ADDETTI

Oltre alle misure di prevenzione di ordine generale nei confronti dei rischi sopra individuati (riportate nella relazione introduttiva), vengono applicate le seguenti misure di prevenzione e protezione:

GENERALE

- Utilizzare sempre i dispositivi di protezione individuali previsti
- Attenersi alle misure generali di prevenzione nei confronti dei singoli rischi sopra individuati
- Non sovraccaricare i ponti di servizio per lo scarico dei materiali che non devono diventare dei depositi. Il materiale scaricato deve essere ritirato al più presto sui solai, comunque sempre prima di effettuare un nuovo scarico
- Attenersi scrupolosamente alle istruzioni riportate nelle schede di sicurezza dei prodotti impiegati
- Verificare l'uso costante dei DPI da parte di tutto il personale operante

CADUTA DALL'ALTO

- Verificare l'integrità degli impalcati e dei parapetti dei ponteggi prima di ogni inizio di attività sui medesimi. Per molte cause essi potrebbero essere stati danneggiati o manomessi (ad esempio durante il disarmo delle strutture, per eseguire la messa a piombo, etc.)
- Per la realizzazione degli intonaci non sono sufficienti i ponti al piano dei solai; è necessario costruire dei ponti intermedi (mezze pontate), poiché non è consentito utilizzare i ponti su cavalletti sui ponteggi esterni; i ponti intermedi devono essere costruiti con i medesimi criteri adottati per i ponti al piano dei solai, con intavolati e parapetti regolari

SCIVOLAMENTI, CADUTE A LIVELLO

- I depositi momentanei devono consentire la agevole esecuzione delle manovre e dei movimenti necessari per lo svolgimento del lavoro

DISPOSITIVI DI PROTEZIONE INDIVIDUALE OBBLIGATORI

I lavoratori addetti alla fase di lavoro devono indossare obbligatoriamente i seguenti DPI con marcatura “CE”:

- Guanti rischi meccanici (Conformi UNI EN 388-420)
- Elmetto (Conforme UNI EN 397)
- Mascherina antipolvere (Conforme UNI EN 149)
- Cuffia o inserti antirumore (Se necessario da valutazione)
- Scarpe di sicurezza con suola imperforabile (Conformi UNI EN 345-344)
- Occhiali protettivi (Conformi UNI EN 166)

Guanti	Elmetto	Mascherina	Cuffia o Inserti
Antitaglio	In polietilene o ABS	Facciale filtrante	Con attenuaz. adeguata
UNI EN 388,420	*UNI EN 397*	*UNI EN 149*	*UNI EN 352-1, 352-2*
			
Protezione contro i rischi meccanici	Antiurto, elettricamente isolato fino a 440 V	Per polveri e fumi nocivi a bassa tossicità, FFP2	Se necessari da valutazione

Calzature di Sicurezza	Occhiali di protezione
Livello di protezione S3	Monolente in policarbonato
UNI EN 344,345	*UNI EN 166*
Con suola imperforabile e puntale in acciaio	Sovrapponibili e regolabili

Conclusioni

Individuati tutti i singoli FATTORI DI RISCHIO presenti nella FASE DI LAVORO analizzata e le POSSIBILI CONSEGUENZE per la salute e la sicurezza dei lavoratori, si può presumibilmente ritenere che la stessa presenti nel suo complesso un RISCHIO MEDIO. Dovranno, pertanto, essere obbligatoriamente seguite tutte le Misure di Prevenzione indicate ed utilizzati i D.P.I. indicati, al fine di conseguire un livello di RISCHIO accettabile.

FASE LAVORATIVA

FASE 5.3 : RAPPEZZI DI INTONACO

La fase lavorativa oggetto dell'analisi viene effettuata all'interno dei seguenti ambienti/reparti:

Ambiente/Reparto	Descrizione

ATTIVITA' CONTEMPLATA

Trattasi della esecuzione di porzioni di intonaco nei lavori di ristrutturazione e restauro di edifici in genere

ATTREZZATURE UTILIZZATE

Nello svolgimento dell'attività lavorativa si prevede l'utilizzo delle seguenti ATTREZZATURE :

- ATTREZZI MANUALI DI USO COMUNE
- MOLAZZA

SOSTANZE UTILIZZATE

Nello svolgimento dell'attività lavorativa si prevede l'utilizzo delle seguenti SOSTANZE :

- CALCE IDRAULICA NATURALE
- CEMENTO O MALTA CEMENTIZIA

OPERE PROVVISIONALI UTILIZZATE

Nello svolgimento dell'attività lavorativa si prevede l'utilizzo delle seguenti OPERE PROVVISIONALI :

- PONTE SU CAVALLETTI
- PONTEGGIO FISSO



Nota: Per le attrezzature di lavoro, le sostanze, le opere provvisionali sopra indicate, si farà riferimento alle schede specifiche, riportanti i relativi rischi, misure di prevenzione e dispositivi di protezione da indossare.

RISCHI EVIDENZIATI DALL'ANALISI

La seguente tabella riporta l'elenco dei pericoli individuati nella fase di lavoro, per ognuno dei quali è stato valutato il relativo rischio in funzione della probabilità e della magnitudo del danno.

Descrizione del Pericolo	Probabilità	Magnitudo	Rischio	
Inalazione di polveri e fibre	Probabile	Modesta	MEDIO	3
Rumore Vedere valutazione specifica	Probabile	Modesta	MEDIO	3
Caduta dall'alto	Possibile	Grave	MEDIO	3
Getti e schizzi	Probabile	Lieve	BASSO	2
Scivolamenti, cadute a livello	Possibile	Modesta	BASSO	2
Urti, colpi, impatti e compressioni	Possibile	Modesta	BASSO	2

MISURE DI PREVENZIONE E PROTEZIONE ED ISTRUZIONI PER GLI ADDETTI

Oltre alle misure di prevenzione di ordine generale nei confronti dei rischi sopra individuati (riportate nella relazione introduttiva), vengono applicate le seguenti misure di prevenzione e protezione:

GENERALE

- Utilizzare sempre i dispositivi di protezione individuali previsti
- Attenersi alle misure generali di prevenzione nei confronti dei singoli rischi sopra individuati
- Non sovraccaricare i ponti di servizio per lo scarico dei materiali che non devono diventare dei depositi. Il materiale scaricato deve essere ritirato al più presto sui solai, comunque sempre prima di effettuare un nuovo scarico
- Attenersi scrupolosamente alle istruzioni riportate nelle schede di sicurezza dei prodotti impiegati
- Verificare l'uso costante dei DPI da parte di tutto il personale operante

CADUTA DALL'ALTO

- Verificare l'integrità degli impalcati e dei parapetti dei ponteggi prima di ogni inizio di attività sui medesimi. Per molte cause essi potrebbero essere stati danneggiati o manomessi (ad esempio durante il disarmo delle strutture, per eseguire la messa a piombo, etc.)
- Per la realizzazione degli intonaci non sono sufficienti i ponti al piano dei solai; è necessario costruire dei ponti intermedi (mezze pontate), poiché non è consentito utilizzare i ponti su cavalletti sui ponteggi esterni; i ponti intermedi devono essere costruiti con i medesimi criteri adottati per i ponti al piano dei solai, con intavolati e parapetti regolari

SCIVOLAMENTI, CADUTE A LIVELLO

- I depositi momentanei devono consentire la agevole esecuzione delle manovre e dei movimenti necessari per lo svolgimento del lavoro

DISPOSITIVI DI PROTEZIONE INDIVIDUALE OBBLIGATORI

I lavoratori addetti alla fase di lavoro devono indossare obbligatoriamente i seguenti DPI con marcatura "CE":

- Guanti rischi meccanici (Conformi UNI EN 388-420)
- Elmetto (Conforme UNI EN 397)
- Mascherina antipolvere (Conforme UNI EN 149)
- Cuffia o inserti antirumore (Se necessario da valutazione)
- Scarpe di sicurezza con suola imperforabile (Conformi UNI EN 345-344)
- Occhiali protettivi (Conformi UNI EN 166)
- Indumenti protettivi adeguati (Conforme UNI EN 342-343)

Guanti	Elmetto	Mascherina	Cuffia o Inserti
Antitaglio	In polietilene o ABS	Facciale filtrante	Con attenuaz. adeguata
UNI EN 388,420	*UNI EN 397*	*UNI EN 149*	*UNI EN 352-1, 352-2*
			
Protezione contro i rischi meccanici	Antiurto, elettricamente isolato fino a 440 V	Per polveri e fumi nocivi a bassa tossicità, FFP2	Se necessari da valutazione

Calzature di Sicurezza	Occhiali di protezione	Indumenti protettivi
Livello di protezione S3	Monolente in policarbonato	Freddo e intemperie
UNI EN 344,345	*UNI EN 166*	*UNI EN 342, 343*
Con suola imperforabile e puntale in acciaio	Sovrapponibili e regolabili	Adeguati alle condizioni atmosferiche

Conclusioni

Individuati tutti i singoli FATTORI DI RISCHIO presenti nella FASE DI LAVORO analizzata e le POSSIBILI CONSEGUENZE per la salute e la sicurezza dei lavoratori, si può presumibilmente ritenere che la stessa presenti nel suo complesso un RISCHIO MEDIO. Dovranno, pertanto, essere obbligatoriamente seguite tutte le Misure di Prevenzione indicate ed utilizzati i D.P.I. indicati, al fine di conseguire un livello di RISCHIO accettabile.

ATTIVITA' 6 : "PICCOLE" OPERE STRADALI

Esecuzione di "piccole" opere stradali

FASE LAVORATIVA

FASE 6.1 : CORDOLI MARCIAPIEDI E CANALETTE

La fase lavorativa oggetto dell'analisi viene effettuata all'interno dei seguenti ambienti/reparti:

AREA	Descrizione
Urbanistica e Tecnica Manutentiva	

ATTIVITA' CONTEMPLATA

Trattasi della formazione, su scavo predisposto, di cordoli in pietra e/o marciapiedi, e della realizzazione di canalette di scolo prefabbricate per lo smaltimento di acque meteoriche.

ATTREZZATURE UTILIZZATE

Nello svolgimento dell'attività lavorativa si prevede l'utilizzo delle seguenti ATTREZZATURE :

- ATTREZZI MANUALI DI USO COMUNE
- COMPATTATORE A PIATTO VIBRANTE
- PALA
- PICCONE

Nota: Per le attrezzature di lavoro sopra indicate, si farà riferimento alle schede specifiche, riportanti i relativi rischi, misure di prevenzione e dispositivi di protezione da indossare.

RISCHI EVIDENZIATI DALL'ANALISI

La seguente tabella riporta l'elenco dei pericoli individuati nella fase di lavoro, per ognuno dei quali è stato valutato il relativo rischio in funzione della probabilità e della magnitudo del danno.

Descrizione del Pericolo	Probabilità	Magnitudo	Rischio	
Postura	Probabile	Modesta	MEDIO	3
Movimentazione manuale dei carichi	M.probabile	Modesta	MEDIO	3
Inalazione di polveri e fibre	Probabile	Modesta	MEDIO	3
Investimento	Possibile	Grave	MEDIO	3
Rumore Vedere valutazione specifica	Probabile	Modesta	MEDIO	3
Vibrazioni Effettuare valutazione specifica	Probabile	Lieve	BASSO	2
Punture, tagli e abrasioni	Possibile	Modesta	BASSO	2

MISURE DI PREVENZIONE E PROTEZIONE ED ISTRUZIONI PER GLI ADDETTI

Oltre alle misure di prevenzione di ordine generale nei confronti dei rischi sopra individuati (riportate nella relazione introduttiva), vengono applicate le seguenti misure di prevenzione e protezione:

GENERALE

- Durante i lavori su strada, in caso di passaggio di pedoni, se non esiste il marciapiede, o questo è occupato dal cantiere, dovrà essere delimitato e protetto un corridoio di transito pedonale, lungo il lato od i lati prospicienti il traffico veicolare
- In caso di presenza di traffico veicolare nella zona interessata, predisporre un Piano specifico di regolazione del traffico.
- Verificare l'uso costante dei DPI da parte di tutto il personale operante

PUNTURE, TAGLI ED ABRASIONI

- Impedire l'avvicinamento, la sosta ed il transito di persone non addette ai lavori, soprattutto durante l'utilizzo di attrezzi taglienti quali falci, decespugliatori,forbici per potatura, ecc., con segnalazioni e delimitazioni idonee

RUMORE

- Attuare gli interventi tecnici, organizzativi e procedurali concretamente attuabili al fine di ridurre al minimo i rischi derivanti dall'esposizione al rumore

INVESTIMENTO

- Durante i lavori su strada, con necessità di interruzione momentanea del traffico, in caso di autorizzazione dell'ente proprietario, dovranno essere posti per ogni senso di marcia, segnali di «Limitazione della velocità» (seguiti dal segnale di «Fine limitazione della velocità') e di «Preavviso di deviazione»
- Accertarsi che sia stata delimitata l'area di intervento e che siano state predisposte le segnalazioni e protezioni necessarie per lavori su strade aperte al traffico

VIBRAZIONI

- Gli utensili e le attrezzature vibranti da impiegare dovranno essere scelte tra quelle meno dannose per l'operatore; le stesse devono essere dotate di tutte le soluzioni tecniche più efficaci per la protezione dei lavoratori (es. manici antivibrazioni, dispositivi di smorzamento, etc.) e devono essere installate e mantenute in stato di perfetta efficienza

POSTURA

- Adottare una postura ergonomicamente corretta, evitare sforzi eccessivi, movimenti bruschi e ripetitivi

DISPOSITIVI DI PROTEZIONE INDIVIDUALE OBBLIGATORI

I lavoratori addetti alla fase di lavoro devono indossare obbligatoriamente i seguenti DPI con marcatura “CE”:

- Guanti rischi meccanici (Conformi UNI EN 388-420)
- Elmetto (Conforme UNI EN 397)
- Mascherina antipolvere (Conforme UNI EN 149)
- Cuffia o inserti antirumore (Se necessario da valutazione)
- Guanti imbottiti contro le vibrazioni (Durante l'utilizzo di attrezzi che producono vibrazioni)
- Scarpe di sicurezza con suola imperforabile (Conformi UNI EN 345-344)
- Indumenti ad Alta Visibilità (Conforme UNI EN 471)

Guanti	Elmetto	Mascherina	Cuffia o Inserti
Antitaglio	In polietilene o ABS	Facciale filtrante	Con attenuaz. adeguata
UNI EN 388,420	*UNI EN 397*	*UNI EN 149*	*UNI EN 352-1, 352-2*
			
Protezione contro i rischi meccanici	Antiurto, elettricamente isolato fino a 440 V	Per polveri e fumi nocivi a bassa tossicità, FFP2	Se necessari da valutazione

Guanti Antivibrazioni	Calzature di Sicurezza	Indumenti Alta Visib.
Imbottiti	Livello di protezione S3	Giubbotti, tute, Gilet, ecc.
UNI EN 10819-95	*UNI EN 344,345*	*UNI EN 471*
Utilizzare all'occorrenza	Con suola imperforabile e puntale in acciaio	Indumenti di segnalazione ad Alta Visibilità

Conclusioni

Individuati tutti i singoli FATTORI DI RISCHIO presenti nella FASE DI LAVORO analizzata e le POSSIBILI CONSEGUENZE per la salute e la sicurezza dei lavoratori, si può presumibilmente ritenere che la stessa presenti nel suo complesso un RISCHIO MEDIO. Dovranno, pertanto, essere obbligatoriamente seguite tutte le Misure di Prevenzione indicate ed utilizzati i D.P.I. indicati, al fine di conseguire un livello di RISCHIO accettabile.

FASE 6.2 : PAVIMENTAZIONE IN BASOLE

La fase lavorativa oggetto dell'analisi viene effettuata all'interno dei seguenti ambienti/reparti:

AREA	Descrizione
Urbanistica e Tecnica Manutentiva	

ATTIVITA' CONTEMPLATA

Trattasi della esecuzione di pavimentazioni esterne in basole di diversa pezzatura. Si prevedono le seguenti attività:

- Movimentazione ed accatastamento basole nell'area di lavoro
- Realizzazione massetto a sottofondo
- Taglio delle basole
- Posa delle basole
- Rifinitura giunti
- Pulizia e movimentazione dei residui

ATTREZZATURE UTILIZZATE

Nello svolgimento dell'attività lavorativa si prevede l'utilizzo delle seguenti ATTREZZATURE :

- ATTREZZI MANUALI DI USO COMUNE
- AUTOCARRO CON CASSONE RIBALTABILE
- CARRIOLA
- SEGA CIRCOLARE

Nota: Per le attrezzature di lavoro sopra indicate, si farà riferimento alle schede specifiche, riportanti i relativi rischi, misure di prevenzione e dispositivi di protezione da indossare.

RISCHI EVIDENZIATI DALL'ANALISI

La seguente tabella riporta l'elenco dei pericoli individuati nella fase di lavoro, per ognuno dei quali è stato valutato il relativo rischio in funzione della probabilità e della magnitudo del danno.

Descrizione del Pericolo	Probabilità	Magnitudo	Rischio	
Elettrocuzione	Possibile	Grave	MEDIO	3
Investimento	Possibile	Grave	MEDIO	3
Rumore Vedere valutazione specifica	Probabile	Modesta	MEDIO	3
Allergeni	Improbabile	Grave	BASSO	2
Movimentazione manuale dei carichi	Probabile	Lieve	BASSO	2
Inalazione di polveri e fibre	Probabile	Lieve	BASSO	2
Punture, tagli e abrasioni	Possibile	Modesta	BASSO	2
Urti, colpi, impatti e compressioni	Possibile	Modesta	BASSO	2

MISURE DI PREVENZIONE E PROTEZIONE ED ISTRUZIONI PER GLI ADDETTI

Oltre alle misure di prevenzione di ordine generale nei confronti dei rischi sopra individuati (riportate nella relazione introduttiva), vengono applicate le seguenti misure di prevenzione e protezione:

GENERALE

- Utilizzare sempre i dispositivi di protezione individuali previsti
- Attenersi alle misure generali di prevenzione nei confronti dei singoli rischi sopra individuati
- Durante la posa, utilizzare ginocchiere antisdrucciolo in caucciù ad allaccio rapido
- Verificare l'uso costante dei DPI da parte di tutto il personale operante
- Sensibilizzazione periodica al personale operante relativamente ai rischi specifici delle operazioni da eseguire

URTI, COLPI, IMPATTI E COMPRESSIONI

- Utilizzare calzature di sicurezza con puntale in acciaio

PUNTURE, TAGLI ED ABRASIONI

- Utilizzare macchinari dotati di dispositivi di protezione delle parti in movimento

ELETTROCUZIONE

- Verificare periodicamente l'integrità dei macchinari elettrici e relativi cavi
- Nell'eventualità di impiego di energia elettrica per l'esecuzione dei lavori, le apparecchiature elettriche, oltre a rispondere al requisiti specifici per i lavori all'aperto, devono avere grado di protezione compatibile con l'ambiente di lavoro ed essere protette contro getti a pressione. Tutte le installazioni elettriche, anche se provvisorie ed esercite attraverso motogeneratori, devono essere installate e verificate da personale esperto prima di essere messe in funzione

RUMORE

- Attuare gli interventi tecnici, organizzativi e procedurali concretamente attuabili al fine di ridurre al minimo i rischi derivanti dall'esposizione al rumore

INVESTIMENTO

- Accertarsi che sia stata delimitata l'area di intervento e che siano state predisposte le segnalazioni e protezioni necessarie per lavori su strade aperte al traffico
- Adeguare la velocità ai limiti stabiliti in cantiere e transitare a passo d'uomo in prossimità dei posti di lavoro
- Durante lo scarico del materiale dagli autocarri occorrerà assistere il conducente sia durante l'avvicinamento che durante lo scarico stesso, interrompendo le lavorazioni in atto

INALAZIONE DI POLVERI E FIBRE

- In presenza di polveri utilizzare la mascherina in dotazione
- La diffusione delle polveri e fibre deve essere ridotta al minimo irrorando periodicamente le superfici di lavoro ed i percorsi dei mezzi meccanici

MOVIMENTAZIONE MANUALE DEI CARICHI

- Il personale addetto alla movimentazione dei basoli deve essere opportunamente addestrato sulle modalità di esecuzione della movimentazione manuale dei carichi

ALLERGENI

- Accertarsi della tossicità dei materiali e dei prodotti utilizzati ed attenersi alle istruzioni riportate nelle rispettive schede tecniche

DISPOSITIVI DI PROTEZIONE INDIVIDUALE OBBLIGATORI

I lavoratori addetti alla fase di lavoro devono indossare obbligatoriamente i seguenti DPI con marcatura "CE":

- Guanti rischi meccanici (Conformi UNI EN 388-420)
- Elmetto (Conforme UNI EN 397)
- Mascherina antipolvere (Conforme UNI EN 149)
- Cuffia o inserti antirumore (Se necessario da valutazione)
- Scarpe di sicurezza con suola imperforabile (Conformi UNI EN 345-344)
- Occhiali protettivi (Conformi UNI EN 166)
- Indumenti ad Alta Visibilità (Conforme UNI EN 471)
- Ginocchiere

Guanti	Elmetto	Mascherina	Cuffia o Inserti
Antitaglio	In polietilene o ABS	Facciale filtrante	Con attenuaz. adeguata
UNI EN 388,420	*UNI EN 397*	*UNI EN 149*	*UNI EN 352-1, 352-2*
			
Protezione contro i rischi meccanici	Antiurto, elettricamente isolato fino a 440 V	Per polveri e fumi nocivi a bassa tossicità, FFP2	Se necessari da valutazione
Calzature di Sicurezza	**Occhiali di protezione**	**Indumenti Alta Visib.**	**Ginocchiere**
Livello di protezione S3	Monolente in policarbonato	Giubbotti, tute, Gilet, ecc.	Ergonomiche
UNI EN 344,345	*UNI EN 166*	*UNI EN 471*	*Imbottite e regolabili*
Con suola imperforabile e puntale in acciaio	Sovrapponibili e regolabili	Indumenti di segnalazione ad Alta Visibilità	Utilizzare nei lavori con ginocchia a contatto suolo

Conclusioni

Individuati tutti i singoli FATTORI DI RISCHIO presenti nella FASE DI LAVORO analizzata e le POSSIBILI CONSEGUENZE per la salute e la sicurezza dei lavoratori, si può presumibilmente ritenere che la stessa presenti nel suo complesso un RISCHIO MEDIO. Dovranno, pertanto, essere obbligatoriamente seguite tutte le Misure di Prevenzione indicate ed utilizzati i D.P.I. indicati, al fine di conseguire un livello di RISCHIO accettabile.

FASE LAVORATIVA

FASE 6.3 : TAGLIO DI ALBERI, ARBUSTI E SIMILI

La fase lavorativa oggetto dell'analisi viene effettuata all'interno dei seguenti ambienti/reparti:

AREA	Descrizione
Urbanistica e Tecnica Manutentiva	

ATTIVITA' CONTEMPLATA

Taglio di alberi, arbusti, piante e simili, eseguito con attrezzi manuali o con l'uso di motosega e/o decespugliatore.In particolare si prevede:

- ricognizione dell'area di intervento, preparazione e delimitazione
- predisposizione segnaletica di sicurezza
- taglio arbusti e piante con mezzi meccanici
- pulizia e movimentazione dei residui

ATTREZZATURE UTILIZZATE

Nello svolgimento dell'attività lavorativa si prevede l'utilizzo delle seguenti ATTREZZATURE :

- ASCIA
- ATTREZZATURA MANUALE DA TAGLIO
- ATTREZZI MANUALI DI USO COMUNE
- DECESPUGLIATORE A MOTORE
- MOTOSEGA CON MOTORE A COMBUSTIONE

SOSTANZE UTILIZZATE

Nello svolgimento dell'attività lavorativa si prevede l'utilizzo delle seguenti SOSTANZE :

- POLVERI DI LEGNO

Nota: Per le attrezzature di lavoro, le sostanze sopra indicate, si farà riferimento alle schede specifiche, riportanti i relativi rischi, misure di prevenzione e dispositivi di protezione da indossare.

RISCHI EVIDENZIATI DALL'ANALISI

La seguente tabella riporta l'elenco dei pericoli individuati nella fase di lavoro, per ognuno dei quali è stato valutato il relativo rischio in funzione della probabilità e della magnitudo del danno.

Descrizione del Pericolo	Probabilità	Magnitudo	Rischio	
Proiezione di schegge	Probabile	Grave	ALTO	4
Punture, tagli e abrasioni	Probabile	Modesta	MEDIO	3
Urti, colpi, impatti e compressioni	Probabile	Modesta	MEDIO	3
Caduta di materiale dall'alto	Possibile	Grave	MEDIO	3
Postura	Possibile	Modesta	BASSO	2
Punture, morsi di insetti o rettili	Possibile	Modesta	BASSO	2
Microclima	Probabile	Lieve	BASSO	2
Movimentazione manuale dei carichi	Probabile	Lieve	BASSO	2
Inalazione di polveri e fibre	Probabile	Lieve	BASSO	2
Scivolamenti, cadute a livello	Possibile	Modesta	BASSO	2

MISURE DI PREVENZIONE E PROTEZIONE ED ISTRUZIONI PER GLI ADDETTI

Oltre alle misure di prevenzione di ordine generale nei confronti dei rischi sopra individuati (riportate nella relazione introduttiva), vengono applicate le seguenti misure di prevenzione e protezione:

GENERALE

- Utilizzare sempre i dispositivi di protezione individuali previsti
- Attenersi alle misure generali di prevenzione nei confronti dei singoli rischi sopra individuati
- Delimitare l'area di intervento, predisporre le segnalazioni e protezioni necessarie
- Verificare l'uso costante dei DPI da parte di tutto il personale operante

PUNTURE, TAGLI ED ABRASIONI

- Verificare l'integrità delle protezioni per le mani degli attrezzi utilizzati e che gli stessi siano conformi alla norma e marcati "CE"
- Non lasciare incustoditi attrezzi taglienti, ma riporli sempre negli appositi contenitori o, comunque, in modo da non causare danni in caso di cadute accidentali.

SCIVOLAMENTI, CADUTE A LIVELLO

- I depositi momentanei devono consentire la agevole esecuzione delle manovre e dei movimenti necessari per lo svolgimento del lavoro
- Eseguire i lavori in condizioni di stabilità adeguata

CESOIAMENTO, STRITOLAMENTO

- Guidare la caduta degli alberi di alto fusto tramite funi

POSTURA

- Effettuare i turni di riposo per evitare di sforzare eccessivamente schiena e spalle

DISPOSITIVI DI PROTEZIONE INDIVIDUALE OBBLIGATORI

I lavoratori addetti alla fase di lavoro devono indossare obbligatoriamente i seguenti DPI con marcatura “CE”:

- Guanti rischi meccanici (Conformi UNI EN 388-420)
- Elmetto (Conforme UNI EN 397)
- Mascherina antipolvere (Conforme UNI EN 149)
- Cuffia o inserti antirumore (Se necessario da valutazione)
- Scarpe di sicurezza con suola imperforabile (Conformi UNI EN 345-344)
- Occhiali protettivi (Conformi UNI EN 166)
- Indumenti protettivi adeguati (Conforme UNI EN 342-343)

Guanti	Elmetto	Mascherina	Cuffia o Inserti
Antitaglio	In polietilene o ABS	Facciale filtrante	Con attenuaz. adeguata
UNI EN 388,420	*UNI EN 397*	*UNI EN 149*	*UNI EN 352-1, 352-2*
Protezione contro i rischi meccanici	Antiurto, elettricamente isolato fino a 440 V	Per polveri e fumi nocivi a bassa tossicità, FFP2	Se necessari da valutazione

Calzature di Sicurezza	Occhiali di protezione	Indumenti protettivi
Livello di protezione S3	Monolente in policarbonato	Freddo e intemperie
UNI EN 344,345	*UNI EN 166*	*UNI EN 342, 343*
Con suola imperforabile e puntale in acciaio	Sovrapponibili e regolabili	Adeguati alle condizioni atmosferiche

Conclusioni

Individuati tutti i singoli FATTORI DI RISCHIO presenti nella FASE DI LAVORO analizzata e le POSSIBILI CONSEGUENZE per la salute e la sicurezza dei lavoratori, si può presumibilmente ritenere che la stessa presenti nel suo complesso un RISCHIO ALTO. Dovranno, pertanto, essere obbligatoriamente seguite tutte le Misure di Prevenzione indicate ed utilizzati i D.P.I. indicati, al fine di riportare immediatamente il RISCHIO ad un livello accettabile.

FASE LAVORATIVA

FASE 6.4 : TAGLIO ALBERI

La fase lavorativa oggetto dell'analisi viene effettuata all'interno dei seguenti ambienti/reparti:

AREA	Descrizione
Urbanistica e Tecnica Manutentiva	

ATTIVITA' CONTEMPLATA

Trattasi delle operazioni di taglio di alberi mediante motosega

ATTREZZATURE UTILIZZATE

Nello svolgimento dell'attività lavorativa si prevede l'utilizzo delle seguenti ATTREZZATURE :

- ASCIA
- MOTOSEGA CON MOTORE A COMBUSTIONE

Nota: Per le attrezzature di lavoro sopra indicate, si farà riferimento alle schede specifiche, riportanti i relativi rischi, misure di prevenzione e dispositivi di protezione da indossare.

RISCHI EVIDENZIATI DALL'ANALISI

La seguente tabella riporta l'elenco dei pericoli individuati nella fase di lavoro, per ognuno dei quali è stato valutato il relativo rischio in funzione della probabilità e della magnitudo del danno.

Descrizione del Pericolo	Probabilità	Magnitudo	Rischio	
Urti, colpi, impatti e compressioni	Possibile	Modesta	BASSO	2

MISURE DI PREVENZIONE E PROTEZIONE ED ISTRUZIONI PER GLI ADDETTI

Oltre alle misure di prevenzione di ordine generale nei confronti dei rischi sopra individuati (riportate nella relazione introduttiva), vengono applicate le seguenti misure di prevenzione e protezione:

GENERALE

- Utilizzare sempre i dispositivi di protezione individuali previsti
- Attenersi alle misure generali di prevenzione nei confronti dei singoli rischi sopra individuati
- Delimitare l'area di intervento, predisporre le segnalazioni e protezioni necessarie
- Verificare l'uso costante dei DPI da parte di tutto il personale operante

ELETTROCUZIONE

- Assicurarsi che nell'area non vi siano persone o opere come palificazioni, linee elettriche o telefoniche aeree, tubazioni, ecc. che potrebbero essere danneggiate dall'abbattimento degli alberi

CESOIAMENTO, STRITOLAMENTO

- Guidare la caduta degli alberi di alto fusto tramite funi

DISPOSITIVI DI PROTEZIONE INDIVIDUALE OBBLIGATORI

I lavoratori addetti alla fase di lavoro devono indossare obbligatoriamente i seguenti DPI con marcatura “CE”:

- Tuta di lavoro
- Scarpe di sicurezza con suola imperforabile (Conformi UNI EN 345-344)

Indumenti da lavoro	Calzature di Sicurezza
Con resistenza permeaz.	Livello di protezione S3
UNI EN 340, 369	*UNI EN 344,345*
Vestiti di protezione polveri e sostanze chimiche	Con suola imperforabile e puntale in acciaio

Conclusioni

Individuati tutti i singoli FATTORI DI RISCHIO presenti nella FASE DI LAVORO analizzata e le POSSIBILI CONSEGUENZE per la salute e la sicurezza dei lavoratori, si può presumibilmente ritenere che la stessa presenti nel suo complesso un RISCHIO BASSO. Ciò nonostante, pur essendo attualmente il rischio accettabile, al fine del miglioramento nel tempo dei livelli di sicurezza possibili, dovranno essere comunque seguite le Misure di Prevenzione indicate ed utilizzati i D.P.I. indicati.

FASE 6.5 : PULIZIA AREA URBANA

La fase lavorativa oggetto dell'analisi viene effettuata all'interno dei seguenti ambienti/reparti:

Ambiente/Reparto	Descrizione

ATTIVITA' CONTEMPLATA

Trattasi del servizio di spazzamento manuale delle strade e dei marciapiedi. Si procede ad uno spazzamento manuale a secco, accumulando il materiale in punti idonei per la raccolta e trasferimento a discarica.

ATTREZZATURE UTILIZZATE

Nello svolgimento dell'attività lavorativa si prevede l'utilizzo delle seguenti ATTREZZATURE :

- ATTREZZI MANUALI DI USO COMUNE

Nota: Per le attrezzature di lavoro sopra indicate, si farà riferimento alle schede specifiche, riportanti i relativi rischi, misure di prevenzione e dispositivi di protezione da indossare.

RISCHI EVIDENZIATI DALL'ANALISI

La seguente tabella riporta l'elenco dei pericoli individuati nella fase di lavoro, per ognuno dei quali è stato valutato il relativo rischio in funzione della probabilità e della magnitudo del danno.

Descrizione del Pericolo	Probabilità	Magnitudo	Rischio	
Inalazione di polveri e fibre	Probabile	Grave	ALTO	4
Rischio Biologico	Possibile	Grave	MEDIO	3
Postura	Possibile	Grave	MEDIO	3
Microclima	Probabile	Modesta	MEDIO	3
Incidenti tra automezzi	Possibile	Grave	MEDIO	3
Vibrazioni	Probabile	Modesta	MEDIO	3
Movimentazione manuale dei carichi	Probabile	Modesta	MEDIO	3
Investimento	Possibile	Grave	MEDIO	3
Rumore Vedere valutazione specifica	Possibile	Modesta	BASSO	2
Scivolamenti, cadute a livello	Possibile	Modesta	BASSO	2

MISURE DI PREVENZIONE E PROTEZIONE ED ISTRUZIONI PER GLI ADDETTI

Oltre alle misure di prevenzione di ordine generale nei confronti dei rischi sopra individuati (riportate nella relazione introduttiva), vengono applicate le seguenti misure di prevenzione e protezione:

GENERALE

- Predisporre la sorveglianza sanitaria degli esposti
- I mezzi e le attrezzature utilizzate dovranno essere marcate CE
- Predisporre una adeguata manutenzione di tutti i mezzi in uso tramite interventi programmati
- Predisporre armadietti degli spogliatoi sufficientemente spaziosi e a doppio scomparto

RUMORE

- Durante alcune operazioni particolarmente rumorose (es. uso del soffione) devono essere utilizzati idonei sistemi di protezione (cuffie o tappi antirumore)

INVESTIMENTO

- Gli operatori stradali devono essere dotati ed utilizzare indumenti a alta visibilità e calzature adeguate, oltre alla mascherina antipolvere e a guanti idonei

INALAZIONE DI POLVERI E FIBRE

- Prevedere il lavaggio centralizzatodegli indumenti da lavoro
- Umidificaree le superfici da spazzare per limitare il sollevamento di polvere
- Utilizzo adeguati facciali filtranti durante l'esecuzione di operazioni inevitabilmente ad elevata polverosità

INCIDENTI TRA AUTOMEZZI

- Obbligo di cintura di sicurezza durante la guida
- I mezzi utilizzati devono avere colori ben visibili e devono essere dotati della necessaria segnaletica
- Effettuare un'adeguata formazione ed informazione dei lavoratori (rispetto del codice della strada e di corrette procedure operative

MICROCLIMA

- Gli operatori dievono essere dotati ed utilizzare adeguati indumenti da lavoro per le varie tipologie di clima ed agenti atmosferici

VIBRAZIONI

- Gli aspirapolvere ed i soffioni devono essere “insonorizzati”; questi ultimi devono inoltre essere isolati per le vibrazioni

POSTURA

- I mezzi devono essere equipaggiati con sedili adeguatamente ammortizzati
- Verificare le caratteristiche di ergonomicità degli attrezzi utilizzati

RISCHIO BIOLOGICO

- Vietare la consumazione di pasti e bevande indossando le tute da lavoro ed in ambienti non idonei
- Attuare un protocollo di vaccino-profilassi da intendersi quale presidio di protezione personale e la vaccinazione anti epatite virale B
- Utilizzare guanti idonei durante l'attività lavorativa con la finalità di diminuire la probabilità di ferite alle mani con oggetti che possono essere contaminati da agenti biologici

DISPOSITIVI DI PROTEZIONE INDIVIDUALE OBBLIGATORI

I lavoratori addetti alla fase di lavoro devono indossare obbligatoriamente i seguenti DPI con marcatura “CE”:

- Guanti rischi meccanici (Conformi UNI EN 388-420)
- Mascherina antipolvere (Conforme UNI EN 149)
- Scarpe di sicurezza con suola imperforabile (Conformi UNI EN 345-344)
- Indumenti ad Alta Visibilità (Conforme UNI EN 471)

Guanti	Mascherina	Calzature di Sicurezza	Indumenti Alta Visib.
Antitaglio	Facciale filtrante	Livello di protezione S3	Giubbotti, tute, Gilet, ecc.
UNI EN 388,420	*UNI EN 149*	*UNI EN 344,345*	*UNI EN 471*
Protezione contro i rischi meccanici	Per polveri e fumi nocivi a bassa tossicità, FFP2	Con suola imperforabile e puntale in acciaio	Indumenti di segnalazione ad Alta Visibilità

Conclusioni

Individuati tutti i singoli FATTORI DI RISCHIO presenti nella FASE DI LAVORO analizzata e le POSSIBILI CONSEGUENZE per la salute e la sicurezza dei lavoratori, si può presumibilmente ritenere che la stessa presenti nel suo complesso un RISCHIO ALTO. Dovranno, pertanto, essere obbligatoriamente seguite tutte le Misure di Prevenzione indicate ed utilizzati i D.P.I. indicati, al fine di riportare immediatamente il RISCHIO ad un livello accettabile.

FASE 6.6 : AFFISSIONE

La fase lavorativa oggetto dell'analisi viene effettuata all'interno dei seguenti ambienti/reparti:

Ambiente/Reparto	Descrizione

ATTIVITA' CONTEMPLATA

Trattasi del servizio affissione di manifesti sulle apposite aree comunali. Tale attività è totalmente manuale.

ATTREZZATURE UTILIZZATE

Nello svolgimento dell'attività lavorativa si prevede l'utilizzo delle seguenti ATTREZZATURE :

- ATTREZZI MANUALI DI USO COMUNE

Nota: Per le attrezzature di lavoro sopra indicate, si farà riferimento alle schede specifiche, riportanti i relativi rischi, misure di prevenzione e dispositivi di protezione da indossare.

RISCHI EVIDENZIATI DALL'ANALISI

La seguente tabella riporta l'elenco dei pericoli individuati nella fase di lavoro, per ognuno dei quali è stato valutato il relativo rischio in funzione della probabilità e della magnitudo del danno.

Descrizione del Pericolo	Probabilità	Magnitudo	Rischio	
Rischio Biologico	Possibile	Grave	MEDIO	3
Inalazione di polveri e fibre	Possibile	Grave	MEDIO	3
Postura	Possibile	Grave	MEDIO	3
Microclima	Probabile	Modesta	MEDIO	3
Incidenti tra automezzi	Possibile	Grave	MEDIO	3
Vibrazioni	Probabile	Modesta	MEDIO	3
Movimentazione manuale dei carichi	Probabile	Modesta	MEDIO	3
Investimento	Possibile	Grave	MEDIO	3
Rumore Vedere valutazione specifica	Possibile	Modesta	BASSO	2
Scivolamenti, cadute a livello	Possibile	Modesta	BASSO	2

MISURE DI PREVENZIONE E PROTEZIONE ED ISTRUZIONI PER GLI ADDETTI

Oltre alle misure di prevenzione di ordine generale nei confronti dei rischi sopra individuati (riportate nella relazione introduttiva), vengono applicate le seguenti misure di prevenzione e protezione:

GENERALE

- Predisporre la sorveglianza sanitaria degli esposti
- I mezzi e le attrezzature utilizzate dovranno essere marcate CE
- Predisporre armadietti degli spogliatoi sufficientemente spaziosi e a doppio scomparto

INVESTIMENTO

- Gli operatori stradali devono essere dotati ed utilizzare indumenti a alta visibilità e calzature adeguate, oltre alla mascherina antipolvere e a guanti idonei

MICROCLIMA

- Gli operatori devono essere dotati ed utilizzare adeguati indumenti da lavoro per le varie tipologie di clima ed agenti atmosferici

POSTURA

- I mezzi devono essere equipaggiati con sedili adeguatamente ammortizzati
- Verificare le caratteristiche di ergonomicità degli attrezzi utilizzati

RISCHIO BIOLOGICO

- Vietare la consumazione di pasti e bevande indossando le tute da lavoro ed in ambienti non idonei
- Attuare un protocollo di vaccino-profilassi da intendersi quale presidio di protezione personale e la vaccinazione anti epatite virale B
- Utilizzare guanti idonei durante l'attività lavorativa con la finalità di diminuire la probabilità di ferite alle mani con oggetti che possono essere contaminati da agenti biologici

DISPOSITIVI DI PROTEZIONE INDIVIDUALE OBBLIGATORI

I lavoratori addetti alla fase di lavoro devono indossare obbligatoriamente i seguenti DPI con marcatura “CE”:

- Guanti rischi meccanici (Conformi UNI EN 388-420)
- Mascherina antipolvere (Conforme UNI EN 149)
- Scarpe di sicurezza con suola imperforabile (Conformi UNI EN 345-344)
- Indumenti ad Alta Visibilità (Conforme UNI EN 471)

Guanti	Mascherina	Calzature di Sicurezza	Indumenti Alta Visib.
Antitaglio	Facciale filtrante	Livello di protezione S3	Giubbotti, tute, Gilet, ecc.
UNI EN 388,420	*UNI EN 149*	*UNI EN 344,345*	*UNI EN 471*
Protezione contro i rischi meccanici	Per polveri e fumi nocivi a bassa tossicità, FFP2	Con suola imperforabile e puntale in acciaio	Indumenti di segnalazione ad Alta Visibilità

Conclusioni

Individuati tutti i singoli FATTORI DI RISCHIO presenti nella FASE DI LAVORO analizzata e le POSSIBILI CONSEGUENZE per la salute e la sicurezza dei lavoratori, si può presumibilmente ritenere che la stessa presenti nel suo complesso un RISCHIO ALTO. Dovranno, pertanto, essere obbligatoriamente seguite tutte le Misure di Prevenzione indicate ed utilizzati i D.P.I. indicati, al fine di riportare immediatamente il RISCHIO ad un livello accettabile.

SEZIONE 8
VALUTAZIONE RISCHI ATTREZZATURE IMPIEGATE

Qui di seguito viene riportata l'analisi dei rischii derivanti dalle attrezzature utilizzate nelle precedenti attività lavorative ed indicate in ogni singola attività. Anche per le attrezzature sono stati individuati e valutati (con la metodologia di cui alla Sezione 3) i singoli rischi derivanti dal loro utilizzo e sono state dettagliate le misure di prevenzione e protezione ed indicati i Dispositivi di Protezione Individuale da indossare.

ATTREZZATURA

ASCIA

DESCRIZIONE

Attrezzatura manuale utilizzata per il taglio di materiale in legno di diversa natura.

RISCHI EVIDENZIATI DALL'ANALISI

La seguente tabella riporta l'elenco dei pericoli individuati nell'utilizzo dell'attrezzatura esaminata, per ognuno dei quali è stato valutato il relativo Rischio in funzione della probabilità e della magnitudo del danno.

Descrizione del Pericolo	Probabilità	Magnitudo	Rischio	
Proiezione di schegge	Possibile	Grave	MEDIO	3
Caduta di materiale dall'alto	Possibile	Grave	MEDIO	3
Postura	Possibile	Modesta	BASSO	2
Scivolamenti, cadute a livello	Possibile	Modesta	BASSO	2
Punture, tagli e abrasioni	Possibile	Modesta	BASSO	2
Urti, colpi, impatti e compressioni	Possibile	Modesta	BASSO	2

MISURE DI PREVENZIONE E PROTEZIONE ED ISTRUZIONI PER GLI ADDETTI

Oltre alle misure di prevenzione di ordine generale nei confronti dei rischi sopra individuati (riportate nella relazione introduttiva), nell'utilizzo dell'attrezzatura vengono applicate le seguenti misure di prevenzione e protezione:

GENERALE

- Controllare che non vi siano persone nel raggio d'azione dell'ascia.
- Evitare turni prolungati nell'utilizzo dell'ascia ed effettuare pause opportune.
- Controllare lo stato di manutenzione dell'ascia prima del suo utilizzo.
- Utilizzare sempre i dispositivi di protezione individuali previsti
- Accertarsi che l'attrezzatura sia marcata "CE"
- L'attrezzatura deve possedere, in relazione alle necessità della sicurezza del lavoro, i necessari requisiti di resistenza e di idoneità ed essere mantenuta in buono stato di conservazione e di efficienza

CADUTA DI MATERIALE DALL'ALTO

- Non abbandonare l'attrezzo in modo casuale ed assicurarli da una eventuale caduta dall'alto

SCIVOLAMENTI, CADUTE A LIVELLO

- Dovendo riporre momentaneamente l'attrezzo a terra, assicurasi che le parti taglienti non possano essere fonte di pericolo per se stessi e per altri, anche a seguito di cadute accidentali

PROIEZIONE DI SCHEGGE

- Nelle operazioni di scalpellatura, sbavatura, taglio di chiodi e in genere nei lavori eseguiti mediante utensili a mano o a motore, che possono dar luogo alla proiezione pericolosa di schegge o di materiali, si devono predisporre schermi o adottare altre misure atte ad evitare che le materie proiettate abbiano a recare danno alle persone (punto 1.5, Allegato VI D.Lgs. 81/08)

POSTURA

- Assumere una posizione corretta e stabile durante l'uso dell'utensile

DISPOSITIVI DI PROTEZIONE INDIVIDUALE OBBLIGATORI

Durante l'utilizzo dell'attrezzatura, i lavoratori devono indossare i seguenti DPI con marcatura "CE":

- Guanti rischi meccanici (Conformi UNI EN 388-420)
- Elmetto (Conforme UNI EN 397)
- Scarpe di sicurezza con suola imperforabile (Conformi UNI EN 345-344)
- Occhiali protettivi (Conformi UNI EN 166)

Guanti	Elmetto	Calzature di Sicurezza	Occhiali di protezione
Antitaglio	In polietilene o ABS	Livello di protezione S3	Monolente in policarbonato
UNI EN 388,420	*UNI EN 397*	*UNI EN 344,345*	*UNI EN 166*
Protezione contro i rischi meccanici	Antiurto, elettricamente isolato fino a 440 V	Con suola imperforabile e puntale in acciaio	Sovrapponibili e regolabili

ATTREZZATURA MANUALE DA TAGLIO

DESCRIZIONE

Attrezzi manuali da taglio, quali falci, accette, taglierine, ecc. utilizzati in lavori generici di cantiere.

Devono essere integri, di buona qualità ed idonei alle lavorazioni da effettuare; i manici devono essere correttamente fissati e non devono presentare incrinature o scheggiature in grado di produrre ferite. Le parti taglienti non devono presentare difetti di alcun tipo e devono essere protette in caso di inutilizzo, anche temporaneo.

RISCHI EVIDENZIATI DALL'ANALISI

La seguente tabella riporta l'elenco dei pericoli individuati nell'utilizzo dell'attrezzatura esaminata, per ognuno dei quali è stato valutato il relativo Rischio in funzione della probabilità e della magnitudo del danno.

Descrizione del Pericolo	Probabilità	Magnitudo	Rischio	
Punture, tagli e abrasioni	Probabile	Modesta	MEDIO	3
Caduta di materiale dall'alto	Possibile	Grave	MEDIO	3
Postura	Possibile	Modesta	BASSO	2
Inalazione di polveri e fibre	Probabile	Lieve	BASSO	2
Scivolamenti, cadute a livello	Possibile	Modesta	BASSO	2
Urti, colpi, impatti e compressioni	Possibile	Modesta	BASSO	2

MISURE DI PREVENZIONE E PROTEZIONE ED ISTRUZIONI PER GLI ADDETTI

Oltre alle misure di prevenzione di ordine generale nei confronti dei rischi sopra individuati (riportate nella relazione introduttiva), nell'utilizzo dell'attrezzatura vengono applicate le seguenti misure di prevenzione e protezione:

GENERALE

- Gli utensili dovranno essere provvisti del marchio di qualità. Gli utensili non rispondenti a tali requisiti dovranno essere sostituiti. (Art.70 D.Lgs.81/08)
- L'attrezzatura dovra' essere corredata da un libretto d'uso e manutenzione (art. 71, comma 4, D.Lgs. 81/08)
- Selezionare il tipo di utensile adeguato all'impiego
- Utilizzare sempre i dispositivi di protezione individuali previsti
- L'attrezzatura deve possedere, in relazione alle necessità della sicurezza del lavoro, i necessari requisiti di resistenza e di idoneità ed essere mantenuta in buono stato di conservazione e di efficienza

CADUTA DI MATERIALE DALL'ALTO

- Non abbandonare gli utensili in modo casuale ed assicurarli da una eventuale caduta dall'alto

URTI, COLPI, IMPATTI E COMPRESSIONI

- Verificare il corretto fissaggio dei manici degli utensili
- Per gli utensili a punta e scalpelli utilizzare idonei paracolpi ed eliminare le sbavature dalle impugnature

PUNTURE, TAGLI ED ABRASIONI

- Controllare che gli utensili non siano deteriorati
- Sostituire i manici degli utensili che presentino incrinature o scheggiature

SCIVOLAMENTI, CADUTE A LIVELLO

- Dovendo riporre momentaneamente l'attrezzo a terra, assicurasi che le parti taglienti non possano essere fonte di pericolo per se stessi e per altri, anche a seguito di cadute accidentali

PROIEZIONE DI SCHEGGE

- Nelle operazioni di scalpellatura, sbavatura, taglio di chiodi e in genere nei lavori eseguiti mediante utensili a mano o a motore, che possono dar luogo alla proiezione pericolosa di schegge o di materiali, si devono predisporre schermi o adottare altre misure atte ad evitare che le materie proiettate abbiano a recare danno alle persone (punto 1.5, Allegato VI D.Lgs. 81/08)

POSTURA

- Assumere una posizione corretta e stabile durante l'uso dell'utensile

DISPOSITIVI DI PROTEZIONE INDIVIDUALE OBBLIGATORI

Durante l'utilizzo dell'attrezzatura, i lavoratori devono indossare i seguenti DPI con marcatura "CE":

- Guanti rischi meccanici (Conformi UNI EN 388-420)

- Elmetto (Conforme UNI EN 397)
- Mascherina antipolvere (Conforme UNI EN 149)
- Scarpe di sicurezza con suola imperforabile (Conformi UNI EN 345-344)
- Occhiali protettivi (Conformi UNI EN 166)

Guanti	Elmetto	Mascherina	Calzature di Sicurezza
Antitaglio	In polietilene o ABS	Facciale filtrante	Livello di protezione S3
UNI EN 388,420	*UNI EN 397*	*UNI EN 149*	*UNI EN 344,345*
Protezione contro i rischi meccanici	Antiurto, elettricamente isolato fino a 440 V	Per polveri e fumi nocivi a bassa tossicità, FFP2	Con suola imperforabile e puntale in acciaio

Occhiali di protezione
Monolente in policarbonato
UNI EN 166
Sovrapponibili e regolabili

ATTREZZI MANUALI DI USO COMUNE

DESCRIZIONE

Utensili manuali quali martelli, pinze, cazzuole, pale, ecc. Devono essere integri, di buona qualità ed idonei alle lavorazioni da effettuare; i manici devono essere correttamente fissati e non devono presentare incrinature o scheggiature in grado di produrre ferite.

RISCHI EVIDENZIATI DALL'ANALISI

La seguente tabella riporta l'elenco dei pericoli individuati nell'utilizzo dell'attrezzatura esaminata, per ognuno dei quali è stato valutato il relativo Rischio in funzione della probabilità e della magnitudo del danno.

Descrizione del Pericolo	Probabilità	Magnitudo	Rischio	
Proiezione di schegge	Possibile	Grave	MEDIO	3
Elettrocuzione	Possibile	Grave	MEDIO	3
Caduta di materiale dall'alto	Possibile	Grave	MEDIO	3
Scivolamenti, cadute a livello	Possibile	Modesta	BASSO	2
Punture, tagli e abrasioni	Possibile	Modesta	BASSO	2
Urti, colpi, impatti e compressioni	Possibile	Modesta	BASSO	2

MISURE DI PREVENZIONE E PROTEZIONE ED ISTRUZIONI PER GLI ADDETTI

Oltre alle misure di prevenzione di ordine generale nei confronti dei rischi sopra individuati (riportate nella relazione introduttiva), nell'utilizzo dell'attrezzatura vengono applicate le seguenti misure di prevenzione e protezione:

GENERALE

- L'attrezzatura dovrà essere corredata da apposite istruzioni d'uso e libretto di manutenzione (Art. 71, comma 4, D.Lgs. 81/08)
- Utilizzare sempre i dispositivi di protezione individuale previsti
- Selezionare il tipo di utensile adeguato all'impiego ed accertarsi che sia integro in tutte le sue parti
- Impugnare saldamente gli utensili
- L'attrezzatura deve possedere, in relazione alle necessità della sicurezza del lavoro, i necessari requisiti di resistenza e di idoneità ed essere mantenuta in buono stato di conservazione e di efficienza.
- L' attrezzatura di lavoro deve essere installata, disposta ed usata in maniera tale da ridurre i rischi per i loro utilizzatori e per le altre persone (punto 1.1 Allegato V - D.Lgs. 81/08)
- L'attrezzatura dovra' essere corredata da un libretto d'uso e manutenzione (art. 71, comma 4, D.Lgs. 81/08)
- Utilizzare sempre i dispositivi di protezione individuali previsti
- L'attrezzatura deve possedere, in relazione alle necessità della sicurezza del lavoro, i necessari requisiti di resistenza e di idoneità ed essere mantenuta in buono stato di conservazione e di efficienza

CADUTA DI MATERIALE DALL'ALTO

- Gli utensili, gli attrezzi e gli apparecchi per l'impiego manuale devono essere tenuti in condizioni di equilibrio stabile (es.: riposti in contenitori o assicurati al corpo dell'addetto).

SCIVOLAMENTI, CADUTE A LIVELLO

- Utilizzare l'attrezzo in condizioni di stabilità adeguata

ELETTROCUZIONE

- I lavoratori non devono adoperare gli attrezzi manuali di uso comune su parti di impianti elettrici in tensione

PROIEZIONE DI SCHEGGE

- Nelle operazioni di scalpellatura, sbavatura, taglio di chiodi e in genere nei lavori eseguiti mediante utensili a mano o a motore, che possono dar luogo alla proiezione pericolosa di schegge o di materiali, si devono predisporre schermi o adottare altre misure atte ad evitare che le materie proiettate abbiano a recare danno alle persone (punto 1.5, Allegato VI D.Lgs. 81/08)

DISPOSITIVI DI PROTEZIONE INDIVIDUALE OBBLIGATORI

Durante l’utilizzo dell’attrezzatura, i lavoratori devono indossare i seguenti DPI con marcatura “CE”:

- Guanti rischi meccanici (Conformi UNI EN 388-420)
- Elmetto (Conforme UNI EN 397)
- Scarpe di sicurezza con suola imperforabile (Conformi UNI EN 345-344)
- Occhiali protettivi (Conformi UNI EN 166)

Guanti	Elmetto	Calzature di Sicurezza	Occhiali di protezione
Antitaglio	In polietilene o ABS	Livello di protezione S3	Monolente in policarbonato
UNI EN 388,420	*UNI EN 397*	*UNI EN 344,345*	*UNI EN 166*
Protezione contro i rischi meccanici	Antiurto, elettricamente isolato fino a 440 V	Con suola imperforabile e puntale in acciaio	Sovrapponibili e regolabili

AUTOCARRO

DESCRIZIONE

Mezzo di trasporto di materiali in genere ed utilizzato per il carico e scarico di attrezzature, materiali edili, materiale di risulta delle lavorazioni, ecc.

L'automezzo dovrà attenersi alle disposizioni relative alla viabilità di cantiere e dovrà essere accompagnato da un preposto dall'ingresso fino al sito di carico o scarico.

RISCHI EVIDENZIATI DALL'ANALISI

La seguente tabella riporta l'elenco dei pericoli individuati nell'utilizzo dell'attrezzatura esaminata, per ognuno dei quali è stato valutato il relativo Rischio in funzione della probabilità e della magnitudo del danno.

Descrizione del Pericolo	Probabilità	Magnitudo	Rischio	
Calore, fiamme, esplosione	Possibile	Grave	MEDIO	3
Investimento	Possibile	Grave	MEDIO	3
Incidenti tra automezzi	Improbabile	Grave	BASSO	2
Ribaltamento	Improbabile	Grave	BASSO	2
Rumore Vedere valutazione specifica	Possibile	Modesta	BASSO	2
Urti, colpi, impatti e compressioni	Possibile	Modesta	BASSO	2

MISURE DI PREVENZIONE E PROTEZIONE ED ISTRUZIONI PER GLI ADDETTI

Oltre alle misure di prevenzione di ordine generale nei confronti dei rischi sopra individuati (riportate nella relazione introduttiva), nell'utilizzo dell'attrezzatura vengono applicate le seguenti misure di prevenzione e protezione:

GENERALE

- Verificare il funzionamento dei dispositivi di manovra posti sulla piattaforma e sull'autocarro
- Utilizzare sempre i dispositivi di protezione individuali previsti
- Pulire convenientemente il mezzo curando gli organi di comando
- Assicurarsi della corretta chiusura delle sponde
- L'attrezzatura deve possedere, in relazione alle necessità della sicurezza del lavoro, i necessari requisiti di resistenza e di idoneità ed essere mantenuta in buono stato di conservazione e di efficienza
- L' attrezzatura di lavoro deve essere installata, disposta ed usata in maniera tale da ridurre i rischi per i loro utilizzatori e per le altre persone (punto 1.1 Allegato V D.Lgs. 81/08)
- Se l'attrezzatura di lavoro manovra in una zona con presenza di lavoratori, devono essere stabilite e rispettate apposite regole di circolazione. In particolare si devono prendere misure organizzative atte e evitare che lavoratori a piedi si trovino nella zona di attività di attrezzature di lavoro semoventi. Qualora la presenza di lavoratori a piedi sia necessaria per la buona esecuzione dei lavori, si devono prendere misure appropriate per evitare che essi siano feriti dall' attrezzatura (punti 2.2 e 2.3, Allegato VI D.Lgs. 81/08)

- Le attrezzature di lavoro mobili dotate di un motore a combustione possono essere utilizzate nella zona di lavoro soltanto qualora sia assicurata una quantità sufficiente di aria senza rischi per la sicurezza e la salute dei lavoratori (Punto 2.5, Allegato VI, D.Lgs. 81/08)

CADUTA DI MATERIALE DALL'ALTO

- Non caricare materiale sfuso oltre l'altezza delle sponde

RUMORE

- Effettuare la valutazione del rischio rumore ai sensi dell'Art.190 del D.Lgs.81/08 ed adottare le conseguenti misure di prevenzione in funzione del livello di esposizione calcolato.

INVESTIMENTO

- Durante l'uso dovrà essere impiegato un lavoratore a terra per operazioni di retromarcia o comunque difficili.
- Durante l'uso dell'autocarro dovranno essere allontanati i non addetti mediante sbarramenti e segnaletica di sicurezza (vietato sostare, vietato ai non addetti ai lavori, ecc.).
- Durante l'utilizzo su strada non all'interno di un'area di cantiere, dovrà essere attaccato posteriormente un pannello a strisce bianche e rosse integrato da un segnale di 'passaggio obbligatorio'
- Verificare accuratamente l'efficienza dei dispositivi frenanti e di tutti i comandi in genere prima di utilizzare l'autocarro
- Verificare l'efficienza delle luci, dei dispositivi di segnalazione acustici e luminosi prima di utilizzare l'autocarro
- Dovrà essere garantita la visibilità del posto di guida prima di utilizzare l'autocarro
- Durante l'utilizzo dovrà essere esposta una segnaletica di sicurezza richiamante l'obbligo di moderare la velocità.
- Verificare che la pressione delle ruote sia quella riportata nel libretto d'uso dell'autocarro
- Segnalare l'operatività del mezzo col girofaro in area di cantiere
- Se l' attrezzatura di lavoro manovra in una zona di lavoro, devono essere stabilite e rispettate apposite regole di circolazione (Punto 2.2, Allegato VI, D.Lgs. 81/08)

CALORE, FIAMME, ESPLOSIONE

- Durante i rifornimenti di carburante spegnere il motore e non fumare
- Dotare le macchine operatrici di estintori portatili a polvere

RIBALTAMENTO

- Controllare che i percorsi in cantiere siano adeguati per la stabilità dell'autocarro

INCIDENTI TRA AUTOMEZZI

- Eseguire le operazioni di revisione e manutenzione necessarie al reimpiego, con particolare riguardo per i pneumatici e freni, segnalando eventuali anomalie

DISPOSITIVI DI PROTEZIONE INDIVIDUALE OBBLIGATORI

Durante l'utilizzo dell'attrezzatura, i lavoratori devono indossare i seguenti DPI con marcatura "CE":

- Guanti rischi meccanici (Conformi UNI EN 388-420)
- Elmetto (Conforme UNI EN 397)
- Scarpe di sicurezza con suola imperforabile (Conformi UNI EN 345-344)
- Cintura di sicurezza del mezzo (Indossare sempre prima della partenza)

Guanti	Elmetto	Calzature di Sicurezza	Cinture di sicurezza
Antitaglio	In polietilene o ABS	Livello di protezione S3	In dotazione
UNI EN 388,420	*UNI EN 397*	*UNI EN 344,345*	al mezzo utilizzato
Protezione contro i rischi meccanici	Antiurto, elettricamente isolato fino a 440 V	Con suola imperforabile e puntale in acciaio	Utilizzare sempre

AUTOCARRO CON CASSONE RIBALTABILE

DESCRIZIONE

Mezzo di trasporto di materiali in genere ed utilizzato per il carico e scarico di materiali edili, materiale di risulta delle lavorazioni, ecc.

RISCHI EVIDENZIATI DALL'ANALISI

La seguente tabella riporta l'elenco dei pericoli individuati nell'utilizzo dell'attrezzatura esaminata, per ognuno dei quali è stato valutato il relativo Rischio in funzione della probabilità e della magnitudo del danno.

Descrizione del Pericolo	Probabilità	Magnitudo	Rischio	
Investimento	Possibile	Grave	MEDIO	3
Urti, colpi, impatti e compressioni	Probabile	Modesta	MEDIO	3
Caduta di materiale dall'alto	Possibile	Grave	MEDIO	3
Incidenti tra automezzi	Improbabile	Grave	BASSO	2
Ribaltamento	Improbabile	Grave	BASSO	2
Calore, fiamme, esplosione	Improbabile	Grave	BASSO	2
Rumore Vedere valutazione specifica	Possibile	Modesta	BASSO	2

MISURE DI PREVENZIONE E PROTEZIONE ED ISTRUZIONI PER GLI ADDETTI

Oltre alle misure di prevenzione di ordine generale nei confronti dei rischi sopra individuati (riportate nella relazione introduttiva), nell'utilizzo dell'attrezzatura vengono applicate le seguenti misure di prevenzione e protezione:

GENERALE

- L'attrezzatura dovra' essere corredata da un libretto d'uso e manutenzione (art. 71, comma 4, D.Lgs. 81/08)
- Verificare il funzionamento dei dispositivi di manovra posti sulla piattaforma e sull'autocarro
- Utilizzare sempre i dispositivi di protezione individuali previsti

- Pulire convenientemente il mezzo curando gli organi di comando
- Assicurarsi della corretta chiusura delle sponde
- L'attrezzatura deve possedere, in relazione alle necessità della sicurezza del lavoro, i necessari requisiti di resistenza e di idoneità ed essere mantenuta in buono stato di conservazione e di efficienza
- L' attrezzatura di lavoro deve essere installata, disposta ed usata in maniera tale da ridurre i rischi per i loro utilizzatori e per le altre persone (punto 1.1 Allegato V D.Lgs. 81/08)
- Se l'attrezzatura di lavoro manovra in una zona con presenza di lavoratori, devono essere stabilite e rispettate apposite regole di circolazione. In particolare si devono prendere misure organizzative atte e evitare che lavoratori a piedi si trovino nella zona di attività di attrezzature di lavoro semoventi. Qualora la presenza di lavoratori a piedi sia necessaria per la buona esecuzione dei lavori, si devono prendere misure appropriate per evitare che essi siano feriti dall' attrezzatura (punti 2.2 e 2.3, Allegato VI D.Lgs. 81/08)
- Le attrezzature di lavoro mobili dotate di un motore a combustione possono essere utilizzate nella zona di lavoro soltanto qualora sia assicurata una quantità sufficiente di aria senza rischi per la sicurezza e la salute dei lavoratori (Punto 2.5, Allegato VI, D.Lgs. 81/08)

CADUTA DI MATERIALE DALL'ALTO

- Non caricare materiale sfuso oltre l'altezza delle sponde

RUMORE

- Effettuare la valutazione del rischio rumore ai sensi dell'Art.190 del D.Lgs.81/08 ed adottare le conseguenti misure di prevenzione in funzione del livello di esposizione calcolato.

INVESTIMENTO

- Durante l'uso dovrà essere impiegato un lavoratore a terra per operazioni di retromarcia o comunque difficili.
- Durante l'uso dell'autocarro dovranno essere allontanati i non addetti mediante sbarramenti e segnaletica di sicurezza (vietato sostare, vietato ai non addetti ai lavori, ecc.).
- Durante l'utilizzo su strada non all'interno di un'area di cantiere, dovrà essere attaccato posteriormente un pannello a strisce bianche e rosse integrato da un segnale di 'passaggio obbligatorio'
- Verificare accuratamente l'efficienza dei dispositivi frenanti e di tutti i comandi in genere prima di utilizzare l'autocarro
- Verificare l'efficienza delle luci, dei dispositivi di segnalazione acustici e luminosi prima di utilizzare l'autocarro
- Dovrà essere garantita la visibilità del posto di guida prima di utilizzare l'autocarro
- Durante l'utilizzo dovrà essere esposta una segnaletica di sicurezza richiamante l'obbligo di moderare la velocità.
- Verificare che la pressione delle ruote sia quella riportata nel libretto d'uso dell'autocarro
- Segnalare l'operatività del mezzo col girofaro in area di cantiere
- Se l' attrezzatura di lavoro manovra in una zona di lavoro, devono essere stabilite e rispettate apposite regole di circolazione (Punto 2.2, Allegato VI, D.Lgs. 81/08)

CALORE, FIAMME, ESPLOSIONE

- Durante i rifornimenti di carburante spegnere il motore e non fumare

RIBALTAMENTO

- Controllare che i percorsi in cantiere siano adeguati per la stabilità dell'autocarro

INCIDENTI TRA AUTOMEZZI

- Eseguire le operazioni di revisione e manutenzione necessarie al reimpiego, con particolare riguardo per i pneumatici e freni, segnalando eventuali anomalie

DISPOSITIVI DI PROTEZIONE INDIVIDUALE OBBLIGATORI

Durante l'utilizzo dell'attrezzatura, i lavoratori devono indossare i seguenti DPI con marcatura "CE":

- Tuta di lavoro
- Elmetto (Conforme UNI EN 397)
- Scarpe di sicurezza con suola imperforabile (Conformi UNI EN 345-344)
- Indumenti ad Alta Visibilità (Conforme UNI EN 471)
- Guanti anticalore (Conformi UNI EN 407)
- Cintura di sicurezza del mezzo (Indossare sempre prima della partenza)

Indumenti da lavoro	Elmetto	Calzature di Sicurezza	Indumenti Alta Visib.
Con resistenza permeaz.	In polietilene o ABS	Livello di protezione S3	Giubbotti, tute, Gilet, ecc.
UNI EN 340, 369	*UNI EN 397*	*UNI EN 344,345*	*UNI EN 471*
Vestiti di protezione polveri e sostanze chimiche	Antiurto, elettricamente isolato fino a 440 V	Con suola imperforabile e puntale in acciaio	Indumenti di segnalazione ad Alta Visibilità

Guanti Anticalore	Cinture di sicurezza
Per alte temperature	In dotazione
UNI EN 407	al mezzo utilizzato
Protezione contro i rischi termici	Utilizzare sempre

CALCOLATRICE

DESCRIZIONE

La calcolatrice è un dispositivo in grado di eseguire calcoli numerici.

RISCHI EVIDENZIATI DALL'ANALISI

La seguente tabella riporta l'elenco dei pericoli individuati nell'utilizzo dell'attrezzatura esaminata, per ognuno dei quali è stato valutato il relativo Rischio in funzione della probabilità e della magnitudo del danno.

Descrizione del Pericolo	Probabilità	Magnitudo	Rischio	
Postura	Possibile	Modesta	BASSO	2

MISURE DI PREVENZIONE E PROTEZIONE ED ISTRUZIONI PER GLI ADDETTI

Oltre alle misure di prevenzione di ordine generale nei confronti dei rischi sopra individuati (riportate nella relazione introduttiva), nell'utilizzo dell'attrezzatura vengono applicate le seguenti misure di prevenzione e protezione:

GENERALE

- L' attrezzatura di lavoro deve essere installata, disposta ed usata in maniera tale da ridurre i rischi per i loro utilizzatori e per le altre persone (punto 1.1 Allegato V - D.Lgs. 81/08)

POSTURA

- Assumere una comoda posizione di lavoro.

DISPOSITIVI DI PROTEZIONE INDIVIDUALE OBBLIGATORI

Durante l'utilizzo dell'attrezzatura, i lavoratori devono indossare i seguenti DPI con marcatura "CE":

- Non si prevede l'utilizzo obbligatorio di DPI

ATTREZZATURA

CANNELLO PER GUAINA

DESCRIZIONE

Attrezzo manuale utilizzato per saldare guaine e simili.

RISCHI EVIDENZIATI DALL'ANALISI

La seguente tabella riporta l'elenco dei pericoli individuati nell'utilizzo dell'attrezzatura esaminata, per ognuno dei quali è stato valutato il relativo Rischio in funzione della probabilità e della magnitudo del danno.

Descrizione del Pericolo	Probabilità	Magnitudo	Rischio	
Calore, fiamme, esplosione	Probabile	Grave	ALTO	4
Gas e vapori	Possibile	Grave	MEDIO	3

MISURE DI PREVENZIONE E PROTEZIONE ED ISTRUZIONI PER GLI ADDETTI

Oltre alle misure di prevenzione di ordine generale nei confronti dei rischi sopra individuati (riportate nella relazione introduttiva), nell'utilizzo dell'attrezzatura vengono applicate le seguenti misure di prevenzione e protezione:

GENERALE

- L'attrezzatura dovra' essere corredata da un libretto d'uso e manutenzione (art. 71, comma 4, D.Lgs. 81/08)
- Utilizzare sempre i dispositivi di protezione individuali previsti
- Segnalare tempestivamente eventuali malfunzionamenti o situazioni pericolose
- Accertarsi che l'attrezzatura sia marcata "CE"

- L'attrezzatura deve possedere, in relazione alle necessità della sicurezza del lavoro, i necessari requisiti di resistenza e di idoneità ed essere mantenuta in buono stato di conservazione e di efficienza
- L' attrezzatura di lavoro deve essere installata, disposta ed usata in maniera tale da ridurre i rischi per i loro utilizzatori e per le altre persone (punto 1.1 Allegato V D.Lgs. 81/08)
- Presso la macchina, poichè vengono effettuate operazioni che presentano particolari pericoli, per prodotti o materie (infiammabili, esplodenti, corrosivi, a temperature dannose, asfissianti, irritanti, tossici o infettanti, taglienti o pungenti) dovranno essere esposte le disposizioni e le istruzioni concernenti la sicurezza delle specifiche lavorazioni (punto 1.8.1, Allegato VI D.Lgs. 81/08)

CALORE, FIAMME, ESPLOSIONE

- Durante l'uso dell'attrezzatura dovranno essere allontanati gli eventuali materiali che, per la loro natura, risultino infiammabili, facilmente combustibili o danneggiabili. Quando ciò non è possibile detti materiali dovranno essere opportunamente protetti contro le scintille
- Si raccomanda ai lavoratori che il cannello, il riduttore, le valvole e le altre apparecchiature dell'impianto di saldatura non devono mai essere lubrificate con oli e grassi in quanto queste sostanze, a contatto con l'ossigeno, si infiammano facilmente.
- Verificare l'integrità dei tubi in gomma e le connessione tra bombola e cannello prima dell'utilizzo del cannello per guaina
- Verificare la funzionalità del riduttore di pressione prima dell'utilizzo del cannello per guaina
- Controllare i dispositivi di sicurezza contro il ritorno di fiamma, in prossimità dell'impugnatura, dopo i riduttori di pressione e nelle tubazioni lunghe più di 5 m
-
- Evitare di usare la fiamma libera in corrispondenza delle tubazioni e della bombola del gas
- Tenere la bombola nei pressi del posto di lavoro ma lontano da fonti di calore
- Nelle pause di lavoro, spegnere la fiamma e chiudere l'afflusso del gas
- Il trasporto nell'interno delle aziende e dei locali di lavoro degli apparecchi mobili di saldatura al cannello deve essere effettuato mediante mezzi atti ad assicurare la stabilità dei gasogeni e dei recipienti dei gas compressi o disciolti e ad evitare urti pericolosi (Punto 8.2, Allegato VI D.Lgs. 81/08)
- I recipienti dei gas compressi o sciolti, ad uso di impianti fissi di saldatura, devono essere efficacemente ancorati, al fine di evitarne la caduta accidentale (punto 8.3, Allegato VI D.Lgs. 81/08)
- Non devono eseguirsi lavorazioni ed operazioni con fiamme libere o con corpi incandescenti a meno di 5 metri di distanza dai generatori o gasometri di acetilene (Punto 8.1, Allegato VI, D.Lgs. 81/08)

DISPOSITIVI DI PROTEZIONE INDIVIDUALE OBBLIGATORI

Durante l'utilizzo dell'attrezzatura, i lavoratori devono indossare i seguenti DPI con marcatura "CE":

- Scarpe di sicurezza con suola imperforabile (Conformi UNI EN 345-344)
- Occhiali con ripari laterali dotati di vetri inattinici (Conformi UNI EN 166-169)
- Guanti anticalore (Conformi UNI EN 407)
- Indumenti protettivi in cuoio (Conformi UNI EN 470-1)

Calzature di Sicurezza	Occhiali per saldature	Guanti Anticalore	Indumenti in cuoio
Livello di protezione S3	Protezione irradiazioni	Per alte temperature	Per saldatori
UNI EN 344,345	*UNI EN 166, 169*	*UNI EN 407*	*UNI EN 470-1*
Con suola imperforabile e puntale in acciaio	Con ripari laterali e vetri inattinici	Protezione contro i rischi termici	Vestiti di protezione per saldatori

CARRIOLA

DESCRIZIONE

Attrezzo manuale utilizzato per il trasporto di materiale.

RISCHI EVIDENZIATI DALL'ANALISI

La seguente tabella riporta l'elenco dei pericoli individuati nell'utilizzo dell'attrezzatura esaminata, per ognuno dei quali è stato valutato il relativo Rischio in funzione della probabilità e della magnitudo del danno.

Descrizione del Pericolo	Probabilità	Magnitudo	Rischio	
Scivolamenti, cadute a livello	Possibile	Modesta	BASSO	2
Urti, colpi, impatti e compressioni	Possibile	Modesta	BASSO	2

MISURE DI PREVENZIONE E PROTEZIONE ED ISTRUZIONI PER GLI ADDETTI

Oltre alle misure di prevenzione di ordine generale nei confronti dei rischi sopra individuati (riportate nella relazione introduttiva), nell'utilizzo dell'attrezzatura vengono applicate le seguenti misure di prevenzione e protezione:

GENERALE

- L'attrezzatura dovra' essere corredata da un libretto d'uso e manutenzione (art. 71, comma 4, D.Lgs. 81/08)
- La ruota della carriola verra' mantenuta gonfia a sufficienza.
- Utilizzare sempre i dispositivi di protezione individuali previsti
- Accertarsi che l'attrezzatura sia marcata "CE"
- L'attrezzatura deve possedere, in relazione alle necessità della sicurezza del lavoro, i necessari requisiti di resistenza e di idoneità ed essere mantenuta in buono stato di conservazione e di efficienza
- L' attrezzatura di lavoro deve essere installata, disposta ed usata in maniera tale da ridurre i rischi per i loro utilizzatori e per le altre persone (punto 1.1 Allegato V D.Lgs. 81/08)

URTI, COLPI, IMPATTI E COMPRESSIONI

- I manici della carriola dovranno prevedere manopole antiscivolo all'estremita'.

SCIVOLAMENTI, CADUTE A LIVELLO

- Assicurarsi della stabilità dei percorsi durante l'utilizzo della carriola

DISPOSITIVI DI PROTEZIONE INDIVIDUALE OBBLIGATORI

Durante l'utilizzo dell'attrezzatura, i lavoratori devono indossare i seguenti DPI con marcatura "CE":

- Guanti rischi meccanici (Conformi UNI EN 388-420)
- Scarpe di sicurezza con suola imperforabile (Conformi UNI EN 345-344)

Guanti	Calzature di Sicurezza
Antitaglio	Livello di protezione S3
UNI EN 388,420	*UNI EN 344,345*
Protezione contro i rischi meccanici	Con suola imperforabile e puntale in acciaio

COMPATTATORE A PIATTO VIBRANTE

DESCRIZIONE

Attrezzatura utilizzata per la compattazione di materiale di diversa natura.

RISCHI EVIDENZIATI DALL'ANALISI

La seguente tabella riporta l'elenco dei pericoli individuati nell'utilizzo dell'attrezzatura esaminata, per ognuno dei quali è stato valutato il relativo Rischio in funzione della probabilità e della magnitudo del danno.

Descrizione del Pericolo	Probabilità	Magnitudo	Rischio	
Gas e vapori	Probabile	Modesta	MEDIO	3
Rumore Vedere valutazione specifica	Probabile	Modesta	MEDIO	3
Ustioni	Possibile	Modesta	BASSO	2
Vibrazioni Effettuare valutazione specifica	Probabile	Lieve	BASSO	2
Calore, fiamme, esplosione	Improbabile	Grave	BASSO	2

MISURE DI PREVENZIONE E PROTEZIONE ED ISTRUZIONI PER GLI ADDETTI

Oltre alle misure di prevenzione di ordine generale nei confronti dei rischi sopra individuati (riportate nella relazione introduttiva), nell'utilizzo dell'attrezzatura vengono applicate le seguenti misure di prevenzione e protezione:

GENERALE

- L'attrezzatura dovra' essere corredata da un libretto d'uso e manutenzione (art. 71, comma 4, D.Lgs. 81/08)
- Verificare la consistenza dell'area da compattare prima di utilizzare il compattatore
- Verificare l'efficienza dei comandi del compattatore
- Verificare l'efficienza del carter della cinghia di trasmissione del compattatore
- Utilizzare sempre i dispositivi di protezione individuali previsti
- Non utilizzare il compattatore in ambienti chiusi e poco ventilati
- Eseguire le operazioni di revisione e manutenzione necessarie al reimpiego del compattatore a motore spento

- Accertarsi che l'attrezzatura sia marcata "CE"
- L'attrezzatura deve possedere, in relazione alle necessità della sicurezza del lavoro, i necessari requisiti di resistenza e di idoneità ed essere mantenuta in buono stato di conservazione e di efficienza
- L' attrezzatura di lavoro deve essere installata, disposta ed usata in maniera tale da ridurre i rischi per i loro utilizzatori e per le altre persone (punto 1.1 Allegato V D.Lgs. 81/08)
- Presso la macchina, poichè vengono effettuate operazioni che presentano particolari pericoli, per prodotti o materie (infiammabili, esplodenti, corrosivi, a temperature dannose, asfissianti, irritanti, tossici o infettanti, taglienti o pungenti) dovranno essere esposte le disposizioni e le istruzioni concernenti la sicurezza delle specifiche lavorazioni (punto 1.8.1, Allegato VI D.Lgs. 81/08)

RUMORE

- Effettuare la valutazione del rischio rumore ai sensi dell'Art.190 del D.Lgs.81/08 ed adottare le conseguenti misure di prevenzione in funzione del livello di esposizione calcolato.

CALORE, FIAMME, ESPLOSIONE

- Durante il rifornimento di carburante spegnere il motore del compattatore e non fumare

USTIONI

- Verificare l'efficienza dell'involucro coprimotore del compattatore

DISPOSITIVI DI PROTEZIONE INDIVIDUALE OBBLIGATORI

Durante l'utilizzo dell'attrezzatura, i lavoratori devono indossare i seguenti DPI con marcatura "CE":

- Elmetto (Conforme UNI EN 397)
- Cuffia o inserti antirumore (Se necessario da valutazione)

Elmetto	Cuffia o Inserti
In polietilene o ABS	Con attenuaz. adeguata
UNI EN 397	*UNI EN 352-1, 352-2*
	
Antiurto, elettricamente isolato fino a 440 V	Se necessari da valutazione

COMPRESSORE

DESCRIZIONE

Il compressore è una macchina pneumofora che innalza la pressione di un gas mediante l'impiego di energia meccanica.

RISCHI EVIDENZIATI DALL'ANALISI

La seguente tabella riporta l'elenco dei pericoli individuati nell'utilizzo dell'attrezzatura esaminata, per ognuno dei quali è stato valutato il relativo Rischio in funzione della probabilità e della magnitudo del danno.

Descrizione del Pericolo	Probabilità	Magnitudo	Rischio	
Calore, fiamme, esplosione	Possibile	Grave	MEDIO	3
Gas e vapori	Possibile	Grave	MEDIO	3
Rumore Vedere valutazione specifica	Probabile	Modesta	MEDIO	3
Punture, tagli e abrasioni	Possibile	Modesta	BASSO	2

MISURE DI PREVENZIONE E PROTEZIONE ED ISTRUZIONI PER GLI ADDETTI

Oltre alle misure di prevenzione di ordine generale nei confronti dei rischi sopra individuati (riportate nella relazione introduttiva), nell'utilizzo dell'attrezzatura vengono applicate le seguenti misure di prevenzione e protezione:

GENERALE

- L'attrezzatura dovra' essere corredata da un libretto d'uso e manutenzione (art. 71, comma 4, D.Lgs. 81/08)
- Ai lavoratori vengono vietate operazioni di manutenzione o pulizia con il compressore collegato all'impianto
- Durante l'uso del compressore dovrà essere saltuariamente controllata l'efficienza della valvola di sicurezza.
- Verificare la possibilità di inserire l'eventuale azione vibrante del rullo compressore
- Sistemare in posizione stabile il compressore
- Verificare la funzionalità della strumentazione del compressore
- Utilizzare sempre i dispositivi di protezione individuali previsti
- Accertarsi che l'attrezzatura sia marcata "CE"
- L'attrezzatura deve possedere, in relazione alle necessità della sicurezza del lavoro, i necessari requisiti di resistenza e di idoneità ed essere mantenuta in buono stato di conservazione e di efficienza
- L' attrezzatura di lavoro deve essere installata, disposta ed usata in maniera tale da ridurre i rischi per i loro utilizzatori e per le altre persone (punto 1.1 Allegato V D.Lgs. 81/08)
- Presso la macchina, poichè vengono effettuate operazioni che presentano particolari pericoli, per prodotti o materie (infiammabili, esplodenti, corrosivi, a temperature dannose, asfissianti, irritanti, tossici o infettanti, taglienti o pungenti) dovranno essere esposte le disposizioni e le istruzioni concernenti la sicurezza delle specifiche lavorazioni (punto 1.8.1, Allegato VI D.Lgs. 81/08)

URTI, COLPI, IMPATTI E COMPRESSIONI

- Verificare la connessione dei tubi del compressore

PUNTURE, TAGLI ED ABRASIONI

- Il compressore dovra' essere dotato di idonea valvola di sicurezza e di dispositivo in grado di spegnere il motore nel caso di raggiungimento della pressione massima. (Punto 5.3.15, Allegato V - D.Lgs.81/08)
- Il compressore sara' dotato di una gabbia in rete metallica contro il contatto con gli organi di trasmissione.

ELETTROCUZIONE

- La macchina dovrà essere collegata all'impianto di terra.

RUMORE

- Per l'uso del compressore dovranno essere osservate le ore di silenzio imposte dai regolamenti locali.
- Controllare l'integrità dell'isolamento acustico del compressore
- Effettuare la valutazione del rischio rumore ai sensi dell'Art.190 del D.Lgs.81/08 ed adottare le conseguenti misure di prevenzione in funzione del livello di esposizione calcolato.

OLII MINERALI E DERIVATI

- Verificare l'efficienza del filtro di trattenuta per acqua e particelle d'olio del compressore

GAS E VAPORI

- Posizionare il compressore in luoghi sufficientemente ventilati
- Verificare l'efficienza del filtro d'aria aspirato del compressore

CALORE, FIAMME, ESPLOSIONE

- Accertare l'assenza di sostanze infiammabili nei pressi del compressore
- Allontanare dal compressore materiali infiammabili

DISPOSITIVI DI PROTEZIONE INDIVIDUALE OBBLIGATORI

Durante l'utilizzo dell'attrezzatura, i lavoratori devono indossare i seguenti DPI con marcatura "CE":

- Cuffia o inserti antirumore (Se necessario da valutazione)

Cuffia o Inserti
Con attenuaz. adeguata
UNI EN 352-1, 352-2
Se necessari da valutazione

ATTREZZATURA

DECESPUGLIATORE A MOTORE

DESCRIZIONE

Il decespugliatore viene utilizzato per ripulire dalla vegetazione strade, fossati, fiumi, percorsi, aree verdi ecc.

RISCHI EVIDENZIATI DALL'ANALISI

La seguente tabella riporta l'elenco dei pericoli individuati nell'utilizzo dell'attrezzatura esaminata, per ognuno dei quali è stato valutato il relativo Rischio in funzione della probabilità e della magnitudo del danno.

Descrizione del Pericolo	Probabilità	Magnitudo	Rischio	
Calore, fiamme, esplosione	Possibile	Grave	MEDIO	3
Proiezione di schegge	Possibile	Grave	MEDIO	3
Rumore Vedere valutazione specifica	Probabile	Modesta	MEDIO	3
Punture, tagli e abrasioni	Possibile	Modesta	BASSO	2
Vibrazioni Effettuare valutazione specifica	Possibile	Lieve	M.BASSO	1

MISURE DI PREVENZIONE E PROTEZIONE ED ISTRUZIONI PER GLI ADDETTI

Oltre alle misure di prevenzione di ordine generale nei confronti dei rischi sopra individuati (riportate nella relazione introduttiva), nell'utilizzo dell'attrezzatura vengono applicate le seguenti misure di prevenzione e protezione:

GENERALE

- L'attrezzatura dovra' essere corredata da un libretto d'uso e manutenzione (art. 71, comma 4, D.Lgs. 81/08)
- Utilizzare sempre i dispositivi di protezione individuali previsti
- Accertarsi che l'attrezzatura sia marcata "CE"
- L'attrezzatura deve possedere, in relazione alle necessità della sicurezza del lavoro, i necessari requisiti di resistenza e di idoneità ed essere mantenuta in buono stato di conservazione e di efficienza
- L' attrezzatura di lavoro deve essere installata, disposta ed usata in maniera tale da ridurre i rischi per i loro utilizzatori e per le altre persone (punto 1.1 Allegato V D.Lgs. 81/08)
- Presso la macchina, poichè vengono effettuate operazioni che presentano particolari pericoli, per prodotti o materie (infiammabili, esplodenti, corrosivi, a temperature dannose, asfissianti, irritanti, tossici o infettanti, taglienti o pungenti) dovranno essere esposte le disposizioni e le istruzioni concernenti la sicurezza delle specifiche lavorazioni (punto 1.8.1, Allegato VI D.Lgs. 81/08)

PUNTURE, TAGLI ED ABRASIONI

- Verificare l'integrità delle protezioni degli organi lavoratori e delle parti ustionanti prima dell'utilizzo del decespugliatore a motore
- Controllare il fissaggio degli organi lavoratori prima dell'utilizzo del decespugliatore a motore
- Verificare il funzionamento dei dispositivi di accensione e di arresto prima di utilizzare il decespugliatore a motore

RUMORE

- Effettuare la valutazione del rischio rumore ai sensi dell'Art.190 del D.Lgs.81/08 ed adottare le conseguenti misure di prevenzione in funzione del livello di esposizione calcolato.

PROIEZIONE DI SCHEGGE

- Nelle operazioni di scalpellatura, sbavatura, taglio di chiodi e in genere nei lavori eseguiti mediante utensili a mano o a motore, che possono dar luogo alla proiezione pericolosa di schegge o di materiali, si devono predisporre schermi o adottare altre misure atte ad evitare che le materie proiettate abbiano a recare danno alle persone (punto 1.5, Allegato VI D.Lgs. 81/08)

DISPOSITIVI DI PROTEZIONE INDIVIDUALE OBBLIGATORI

Durante l'utilizzo dell'attrezzatura, i lavoratori devono indossare i seguenti DPI con marcatura "CE":

- Guanti rischi meccanici (Conformi UNI EN 388-420)
- Cuffia o inserti antirumore (Se necessario da valutazione)
- Scarpe di sicurezza con suola imperforabile (Conformi UNI EN 345-344)
- Visiera di protezione (Conforme UNI EN 166)

Guanti	Cuffia o Inserti	Calzature di Sicurezza	Visiera protettiva
Antitaglio	Con attenuaz. adeguata	Livello di protezione S3	Antischegge
UNI EN 388,420	*UNI EN 352-1, 352-2*	*UNI EN 344,345*	*UNI EN 166*
Protezione contro i rischi meccanici	Se necessari da valutazione	Con suola imperforabile e puntale in acciaio	Trasparente e regolabile

ATTREZZATURA

FAX

DESCRIZIONE

Il fax è un servizio telefonico consistente nella trasmissione e ricezione di immagini fisse (tipicamente copie di documenti).

RISCHI EVIDENZIATI DALL'ANALISI

La seguente tabella riporta l'elenco dei pericoli individuati nell'utilizzo dell'attrezzatura esaminata, per ognuno dei quali è stato valutato il relativo Rischio in funzione della probabilità e della magnitudo del danno.

Descrizione del Pericolo	Probabilità	Magnitudo	Rischio	
Elettrocuzione	Possibile	Grave	MEDIO	3
Postura	Possibile	Modesta	BASSO	2
Inalazione di polveri e fibre	Probabile	Lieve	BASSO	2

MISURE DI PREVENZIONE E PROTEZIONE ED ISTRUZIONI PER GLI ADDETTI

Oltre alle misure di prevenzione di ordine generale nei confronti dei rischi sopra individuati (riportate nella relazione introduttiva), nell'utilizzo dell'attrezzatura vengono applicate le seguenti misure di prevenzione e protezione:

GENERALE

- Accertarsi che il materiale sia conforme a quanto previsto dalle attuali norme tecniche e di sicurezza per le apparecchiature per l'ufficio EN-60950 (norme CEI 74-2)
- Le apparecchiature devono essere provviste di regolare marcatura "CE" prevista dalle norme vigenti (93/68 CEE del 22/07/1993, attuazione della direttiva CEE 73/23 del Consiglio del 19/02/1973)
- Accertarsi che la installazione sia stata eseguita a regola d'arte, giusta prescrizione della legge n. 168 del 01.03.1968 e che il materiale sia conforme a quanto previsto dalle attuali norme tecniche e di sicurezza per le apparecchlature per l'ufficio EN-60950 (norme CEI 74-2)

- L' operazione di sostituzione del toner va effettuata con cautela e da personale esperto
- L' attrezzatura di lavoro deve essere installata, disposta ed usata in maniera tale da ridurre i rischi per i loro utilizzatori e per le altre persone (punto 1.1 Allegato V - D.Lgs. 81/08)

SCIVOLAMENTI, CADUTE A LIVELLO

- Accertare la stabilità ed il corretto posizionamento della macchina

ELETTROCUZIONE

- Verificare l'integrità dei collegamenti elettrici di messa a terra visibili e relative protezioni
- Verificare l'efficienza dell'interruttore di alimentazione
- Evitare di utilizzare o toccare l'apparecchiatura con mani umide

INALAZIONE DI POLVERI E FIBRE

- Evitare di effettuare la sostituzione del toner se non si è pratici di tale operazione

POSTURA

- Verificare di poter assumere una posizione di lavoro adeguata
- Adeguare la posizione di lavoro
- Evitare di mantenere la stessa posizione per tempi prolungati

DISPOSITIVI DI PROTEZIONE INDIVIDUALE OBBLIGATORI

Durante l'utilizzo dell'attrezzatura, i lavoratori devono indossare i seguenti DPI con marcatura "CE":

- Guanti rischi meccanici (Conformi UNI EN 388-420)
- Mascherina con carboni attivi (Conforme UNI EN 149)

Guanti	Mascherina
Antitaglio	Con carboni attivi
UNI EN 388,420	*UNI EN 149, 143*
Protezione contro i rischi meccanici	Per fumi nocivi a bassa tossicità,classe FFP2(S)

FOTOCOPIATRICE

DESCRIZIONE

Macchina da ufficio per la esecuzione di copie fotostatiche.

RISCHI EVIDENZIATI DALL'ANALISI

La seguente tabella riporta l'elenco dei pericoli individuati nell'utilizzo dell'attrezzatura esaminata, per ognuno dei quali è stato valutato il relativo Rischio in funzione della probabilità e della magnitudo del danno.

Descrizione del Pericolo	Probabilità	Magnitudo	Rischio	
Postura	Probabile	Modesta	MEDIO	3
Radiazioni non ionizzanti	Probabile	Modesta	MEDIO	3
Elettrocuzione	Possibile	Grave	MEDIO	3
Inalazione di polveri e fibre	Probabile	Lieve	BASSO	2
Scivolamenti, cadute a livello	Possibile	Modesta	BASSO	2

MISURE DI PREVENZIONE E PROTEZIONE ED ISTRUZIONI PER GLI ADDETTI

Oltre alle misure di prevenzione di ordine generale nei confronti dei rischi sopra individuati (riportate nella relazione introduttiva), nell'utilizzo dell'attrezzatura vengono applicate le seguenti misure di prevenzione e protezione:

GENERALE

- L' operazione di sostituzione del toner va effettuata con cautela e da personale esperto
- Liberare l'area di lavoro da eventuali materiali d'ingombro
- L' attrezzatura di lavoro deve essere installata, disposta ed usata in maniera tale da ridurre i rischi per i loro utilizzatori e per le altre persone (punto 1.1 Allegato V - D.Lgs. 81/08)

SCIVOLAMENTI, CADUTE A LIVELLO

- Accertare la stabilità ed il corretto posizionamento della macchina
- Verificare la disposizione del cavo di alimentazione affinché non intralci i passaggi e non sia esposto a danneggiamenti

ELETTROCUZIONE

- Verificare l'integrità dei collegamenti elettrici di messa a terra visibili e relative protezioni
- Verificare l'efficienza dell'interruttore di alimentazione

INALAZIONE DI POLVERI E FIBRE

- Evitare di effettuare la sostituzione del toner se non si è pratici di tale operazione

RADIAZIONI NON IONIZZANTI

- Verificare il corretto funzionamento del pannello che copre lo schermo
- Tenere sempre abbassato il pannello prima di azionare l'avvio della copiatura

POSTURA

- Verificare di poter assumere una posizione di lavoro adeguata
- Adeguare la posizione di lavoro
- Evitare di mantenere la stessa posizione per tempi prolungati

DISPOSITIVI DI PROTEZIONE INDIVIDUALE OBBLIGATORI

Durante l'utilizzo dell'attrezzatura, i lavoratori devono indossare i seguenti DPI con marcatura "CE":

- Guanti rischi meccanici (Conformi UNI EN 388-420)
- Mascherina antipolvere (Conforme UNI EN 149)

Guanti	Mascherina
Antitaglio	Facciale filtrante
UNI EN 388,420	*UNI EN 149*
Protezione contro i rischi meccanici	Per polveri e fumi nocivi a bassa tossicità, FFP2

ATTREZZATURA

MARTELLO DEMOLITORE ELETTRICO

DESCRIZIONE

Attrezzo ad alimentazione elettrica utilizzato per le piccole demolizioni di intonaco, calcestruzzo, ecc

RISCHI EVIDENZIATI DALL'ANALISI

La seguente tabella riporta l'elenco dei pericoli individuati nell'utilizzo dell'attrezzatura esaminata, per ognuno dei quali è stato valutato il relativo Rischio in funzione della probabilità e della magnitudo del danno.

Descrizione del Pericolo	Probabilità	Magnitudo	Rischio	
Elettrocuzione	Possibile	Grave	MEDIO	3
Proiezione di schegge	Possibile	Grave	MEDIO	3
Inalazione di polveri e fibre	Probabile	Modesta	MEDIO	3
Rumore Vedere valutazione specifica	Probabile	Modesta	MEDIO	3
Postura	Possibile	Modesta	BASSO	2
Punture, tagli e abrasioni	Possibile	Modesta	BASSO	2
Urti, colpi, impatti e compressioni	Possibile	Modesta	BASSO	2
Vibrazioni Effettuare valutazione specifica	Possibile	Lieve	M.BASSO	1

MISURE DI PREVENZIONE E PROTEZIONE ED ISTRUZIONI PER GLI ADDETTI

Oltre alle misure di prevenzione di ordine generale nei confronti dei rischi sopra individuati (riportate nella relazione introduttiva), nell'utilizzo dell'attrezzatura vengono applicate le seguenti misure di prevenzione e protezione:

GENERALE

- L'attrezzatura dovra' essere corredata da un libretto d'uso e manutenzione (art. 71, comma 4, D.Lgs. 81/08)
- I lavoratori dovranno assicurarsi di utilizzare il martello elettrico a percussione in modo da non arrecare danni, se non previsti, ad eventuali strutture sottostanti.
- Utilizzare sempre i dispositivi di protezione individuali previsti
- Accertarsi che l'attrezzatura sia marcata "CE"
- L'attrezzatura deve possedere, in relazione alle necessità della sicurezza del lavoro, i necessari requisiti di resistenza e di idoneità ed essere mantenuta in buono stato di conservazione e di efficienza
- L' attrezzatura di lavoro deve essere installata, disposta ed usata in maniera tale da ridurre i rischi per i loro utilizzatori e per le altre persone (punto 1.1 Allegato V D.Lgs. 81/08)
- Presso la macchina, poichè vengono effettuate operazioni che presentano particolari pericoli, per prodotti o materie (infiammabili, esplodenti, corrosivi, a temperature dannose, asfissianti, irritanti, tossici o infettanti, taglienti o pungenti) dovranno essere esposte le disposizioni e le istruzioni concernenti la sicurezza delle specifiche lavorazioni (punto 1.8.1, Allegato VI D.Lgs. 81/08)

ELETTROCUZIONE

- I cavi elettrici del martello elettrico dovranno essere integri come pure il loro isolamento.
- Il martello elettrico sara' dotato di doppio isolamento riconoscibile dal simbolo del 'doppio quadrato'.
- L' attrezzatura di lavoro verrà installata in modo da proteggere i lavoratori esposti contro i rischi di un contatto diretto o indiretto con la corrente elettrica (punto 6.1, Allegato VI D.Lgs. 81/08)

RUMORE

- Per l'uso del martello elettrico dovranno essere osservate le ore di silenzio imposte dai regolamenti locali.
- Effettuare la valutazione del rischio rumore ai sensi dell'Art.190 del D.Lgs.81/08 ed adottare le conseguenti misure di prevenzione in funzione del livello di esposizione calcolato.

PROIEZIONE DI SCHEGGE

- Nelle operazioni di scalpellatura, sbavatura, taglio di chiodi e in genere nei lavori eseguiti mediante utensili a mano o a motore, che possono dar luogo alla proiezione pericolosa di schegge o di materiali, si devono predisporre schermi o adottare altre misure atte ad evitare che le materie proiettate abbiano a recare danno alle persone (punto 1.5, Allegato VI D.Lgs. 81/08)

VIBRAZIONI

- Il martello elettrico dovra' prevedere un'impugnatura idonea a limitare la trasmissione delle vibrazioni al lavoratore.

POSTURA

- Nell'uso del martello elettrico a percussione si raccomanda ai lavoratori di assumere, in relazione al luogo di svolgimento dell'attività, la posizione di lavoro più adeguata possibile.

DISPOSITIVI DI PROTEZIONE INDIVIDUALE OBBLIGATORI

Durante l'utilizzo dell'attrezzatura, i lavoratori devono indossare i seguenti DPI con marcatura "CE":

- Elmetto (Conforme UNI EN 397)
- Mascherina antipolvere (Conforme UNI EN 149)
- Cuffia o inserti antirumore (Se necessario da valutazione)
- Guanti imbottiti contro le vibrazioni (Durante l'utilizzo di attrezzi che producono vibrazioni)
- Scarpe di sicurezza con suola imperforabile (Conformi UNI EN 345-344)
- Occhiali protettivi (Conformi UNI EN 166)
- Visiera di protezione (Conforme UNI EN 166)

Elmetto	Mascherina	Cuffia o Inserti	Guanti Antivibrazioni
In polietilene o ABS	Facciale filtrante	Con attenuaz. adeguata	Imbottiti
UNI EN 397	*UNI EN 149*	*UNI EN 352-1, 352-2*	*UNI EN 10819-95*
			
Antiurto, elettricamente isolato fino a 440 V	Per polveri e fumi nocivi a bassa tossicità, FFP2	Se necessari da valutazione	Utilizzare all'occorrenza

Calzature di Sicurezza	Occhiali di protezione	Visiera protettiva
Livello di protezione S3	Monolente in policarbonato	Antischegge
UNI EN 344,345	*UNI EN 166*	*UNI EN 166*
Con suola imperforabile e puntale in acciaio	Sovrapponibili e regolabili	Trasparente e regolabile

MARTELLO DEMOLITORE PNEUMATICO

DESCRIZIONE

Attrezzo a funzionamento pneumatico utilizzato per demolizioni di diversa natura.

RISCHI EVIDENZIATI DALL'ANALISI

La seguente tabella riporta l'elenco dei pericoli individuati nell'utilizzo dell'attrezzatura esaminata, per ognuno dei quali è stato valutato il relativo Rischio in funzione della probabilità e della magnitudo del danno.

Descrizione del Pericolo	Probabilità	Magnitudo	Rischio	
Proiezione di schegge	Possibile	Grave	MEDIO	3
Inalazione di polveri e fibre	Probabile	Modesta	MEDIO	3
Rumore Vedere valutazione specifica	Probabile	Modesta	MEDIO	3
Postura	Possibile	Modesta	BASSO	2
Punture, tagli e abrasioni	Possibile	Modesta	BASSO	2
Urti, colpi, impatti e compressioni	Possibile	Modesta	BASSO	2
Vibrazioni Effettuare valutazione specifica	Possibile	Lieve	M.BASSO	1

MISURE DI PREVENZIONE E PROTEZIONE ED ISTRUZIONI PER GLI ADDETTI

Oltre alle misure di prevenzione di ordine generale nei confronti dei rischi sopra individuati (riportate nella relazione introduttiva), nell'utilizzo dell'attrezzatura vengono applicate le seguenti misure di prevenzione e protezione:

GENERALE

- L'attrezzatura dovra' essere corredata da un libretto d'uso e manutenzione (art. 71, comma 4, D.Lgs. 81/08)
- I lavoratori dovranno utilizzare il martello pneumatico in modo da non arrecare danni alle strutture sottostanti.
- Utilizzare sempre i dispositivi di protezione individuali previsti
- Accertarsi che l'attrezzatura sia marcata "CE"
- L'attrezzatura deve possedere, in relazione alle necessità della sicurezza del lavoro, i necessari requisiti di resistenza e di idoneità ed essere mantenuta in buono stato di conservazione e di efficienza
- L' attrezzatura di lavoro deve essere installata, disposta ed usata in maniera tale da ridurre i rischi per i loro utilizzatori e per le altre persone (punto 1.1 Allegato V D.Lgs. 81/08)
- Presso la macchina, poichè vengono effettuate operazioni che presentano particolari pericoli, per prodotti o materie (infiammabili, esplodenti, corrosivi, a temperature dannose, asfissianti, irritanti, tossici o infettanti, taglienti o pungenti) dovranno essere esposte le disposizioni e le istruzioni concernenti la sicurezza delle specifiche lavorazioni (punto 1.8.1, Allegato VI D.Lgs. 81/08)

RUMORE

- Per l'uso del martello pneumatico dovranno essere osservate le ore di silenzio imposte dai regolamenti locali.
- Effettuare la valutazione del rischio rumore ai sensi dell'Art.190 del D.Lgs.81/08 ed adottare le conseguenti misure di prevenzione in funzione del livello di esposizione calcolato.

PROIEZIONE DI SCHEGGE

- Nelle operazioni di scalpellatura, sbavatura, taglio di chiodi e in genere nei lavori eseguiti mediante utensili a mano o a motore, che possono dar luogo alla proiezione pericolosa di schegge o di materiali, si devono predisporre schermi o adottare altre misure atte ad evitare che le materie proiettate abbiano a recare danno alle persone (punto 1.5, Allegato VI D.Lgs. 81/08)

VIBRAZIONI

- Il martello pneumatico prevedera' un'impugnatura idonea a limitare la trasmissione delle vibrazioni al lavoratore.

POSTURA

- Nell'uso del martello pneumatico si raccomanda ai lavoratori di assumere, in relazione al luogo di svolgimento dell'attività, la posizione di lavoro più adeguata possibile.

DISPOSITIVI DI PROTEZIONE INDIVIDUALE OBBLIGATORI

Durante l'utilizzo dell'attrezzatura, i lavoratori devono indossare i seguenti DPI con marcatura "CE":

- Elmetto (Conforme UNI EN 397)
- Mascherina antipolvere (Conforme UNI EN 149)
- Cuffia o inserti antirumore (Se necessario da valutazione)
- Guanti imbottiti contro le vibrazioni (Durante l'utilizzo di attrezzi che producono vibrazioni)

- Scarpe di sicurezza con suola imperforabile (Conformi UNI EN 345-344)
- Occhiali protettivi (Conformi UNI EN 166)

Elmetto	Mascherina	Cuffia o Inserti	Guanti Antivibrazioni
In polietilene o ABS	Facciale filtrante	Con attenuaz. adeguata	Imbottiti
UNI EN 397	*UNI EN 149*	*UNI EN 352-1, 352-2*	*UNI EN 10819-95*
Antiurto, elettricamente isolato fino a 440 V	Per polveri e fumi nocivi a bassa tossicità, FFP2	Se necessari da valutazione	Utilizzare all'occorrenza

Calzature di Sicurezza	Occhiali di protezione
Livello di protezione S3	Monolente in policarbonato
UNI EN 344,345	*UNI EN 166*
Con suola imperforabile e puntale in acciaio	Sovrapponibili e regolabili

MAZZA E SCALPELLO

DESCRIZIONE

Attrezzo comune per lavori diversi di cantiere.

RISCHI EVIDENZIATI DALL'ANALISI

La seguente tabella riporta l'elenco dei pericoli individuati nell'utilizzo dell'attrezzatura esaminata, per ognuno dei quali è stato valutato il relativo Rischio in funzione della probabilità e della magnitudo del danno.

Descrizione del Pericolo	Probabilità	Magnitudo	Rischio	
Elettrocuzione	Possibile	Grave	MEDIO	3
Proiezione di schegge	Possibile	Grave	MEDIO	3
Inalazione di polveri e fibre	Probabile	Modesta	MEDIO	3
Rumore Vedere valutazione specifica	Probabile	Modesta	MEDIO	3
Punture, tagli e abrasioni	Possibile	Modesta	BASSO	2
Urti, colpi, impatti e compressioni	Possibile	Modesta	BASSO	2
Vibrazioni Effettuare valutazione specifica	Possibile	Lieve	M.BASSO	1

MISURE DI PREVENZIONE E PROTEZIONE ED ISTRUZIONI PER GLI ADDETTI

Oltre alle misure di prevenzione di ordine generale nei confronti dei rischi sopra individuati (riportate nella relazione introduttiva), nell'utilizzo dell'attrezzatura vengono applicate le seguenti misure di prevenzione e protezione:

GENERALE

- L'attrezzatura dovra' essere corredata da un libretto d'uso e manutenzione (art. 71, comma 4, D.Lgs. 81/08)
- Utilizzare sempre i dispositivi di protezione individuali previsti
- Accertarsi che l'attrezzatura sia marcata "CE"
- L'attrezzatura deve possedere, in relazione alle necessità della sicurezza del lavoro, i necessari requisiti di resistenza e di idoneità ed essere mantenuta in buono stato di conservazione e di efficienza

- L' attrezzatura di lavoro deve essere installata, disposta ed usata in maniera tale da ridurre i rischi per i loro utilizzatori e per le altre persone (punto 1.1 Allegato V D.Lgs. 81/08)

URTI, COLPI, IMPATTI E COMPRESSIONI

- Durante l'uso della mazza e scalpello si adopererà porta-punta con elsa di protezione della mano

ELETTROCUZIONE

- Durante l'uso dell'attrezzatura dovrà essere accertato che non vi siano cavi elettrici, tubi, tondini di ferro od altro all'interno dei materiali su cui intervenire

RUMORE

- Per l'uso della mazza e scalpello dovranno essere osservate le ore di silenzio imposte dai regolamenti locali
- Effettuare la valutazione del rischio rumore ai sensi dell'Art.190 del D.Lgs.81/08 ed adottare le conseguenti misure di prevenzione in funzione del livello di esposizione calcolato.

PROIEZIONE DI SCHEGGE

- Durante l'uso della mazza e scalpello si dovrà avere cura di verificare che lo scalpello sia sempre bene affilato e con la testa priva di ricalcature che possano dare luogo a schegge
- Nelle operazioni di scalpellatura, sbavatura, taglio di chiodi e in genere nei lavori eseguiti mediante utensili a mano o a motore, che possono dar luogo alla proiezione pericolosa di schegge o di materiali, si devono predisporre schermi o adottare altre misure atte ad evitare che le materie proiettate abbiano a recare danno alle persone (punto 1.5, Allegato VI D.Lgs. 81/08)

DISPOSITIVI DI PROTEZIONE INDIVIDUALE OBBLIGATORI

Durante l'utilizzo dell'attrezzatura, i lavoratori devono indossare i seguenti DPI con marcatura "CE":

- Guanti rischi meccanici (Conformi UNI EN 388-420)
- Elmetto (Conforme UNI EN 397)
- Mascherina antipolvere (Conforme UNI EN 149)
- Cuffia o inserti antirumore (Se necessario da valutazione)
- Scarpe di sicurezza con suola imperforabile (Conformi UNI EN 345-344)
- Occhiali protettivi (Conformi UNI EN 166)

Guanti	Elmetto	Mascherina	Cuffia o Inserti
Antitaglio	In polietilene o ABS	Facciale filtrante	Con attenuaz. adeguata
UNI EN 388,420	*UNI EN 397*	*UNI EN 149*	*UNI EN 352-1, 352-2*
Protezione contro i rischi meccanici	Antiurto, elettricamente isolato fino a 440 V	Per polveri e fumi nocivi a bassa tossicità, FFP2	Se necessari da valutazione

Calzature di Sicurezza	Occhiali di protezione
Livello di protezione S3	Monolente in policarbonato
UNI EN 344,345	*UNI EN 166*
Con suola imperforabile e puntale in acciaio	Sovrapponibili e regolabili

MOTOSEGA CON MOTORE A COMBUSTIONE

DESCRIZIONE

Motosega con motore a combustione utilizzata per il taglio di arbusti ed alberi e di legni in genere.

RISCHI EVIDENZIATI DALL'ANALISI

La seguente tabella riporta l'elenco dei pericoli individuati nell'utilizzo dell'attrezzatura esaminata, per ognuno dei quali è stato valutato il relativo Rischio in funzione della probabilità e della magnitudo del danno.

Descrizione del Pericolo	Probabilità	Magnitudo	Rischio	
Proiezione di schegge	Probabile	Grave	ALTO	4
Calore, fiamme, esplosione	Possibile	Grave	MEDIO	3
Inalazione di polveri e fibre	Probabile	Modesta	MEDIO	3
Rumore Vedere valutazione specifica	Probabile	Modesta	MEDIO	3
Urti, colpi, impatti e compressioni	Possibile	Modesta	BASSO	2
Vibrazioni Effettuare valutazione specifica	Possibile	Lieve	M.BASSO	1

MISURE DI PREVENZIONE E PROTEZIONE ED ISTRUZIONI PER GLI ADDETTI

Oltre alle misure di prevenzione di ordine generale nei confronti dei rischi sopra individuati (riportate nella relazione introduttiva), nell'utilizzo dell'attrezzatura vengono applicate le seguenti misure di prevenzione e protezione:

GENERALE

- L'attrezzatura dovra' essere corredata da un libretto d'uso e manutenzione (art. 71, comma 4, D.Lgs. 81/08)
- Utilizzare sempre i dispositivi di protezione individuali previsti
- Non eseguire operazioni di pulizia con organi in movimento o comunque a motore acceso
- Accertarsi che l'attrezzatura sia marcata "CE"
- L'attrezzatura deve possedere, in relazione alle necessità della sicurezza del lavoro, i necessari requisiti di resistenza e di idoneità ed essere mantenuta in buono stato di conservazione e di efficienza
- L' attrezzatura di lavoro deve essere installata, disposta ed usata in maniera tale da ridurre i rischi per i loro utilizzatori e per le altre persone (punto 1.1 Allegato V D.Lgs. 81/08)
- È vietato compiere sugli organi in moto dell'attrezzatura qualsiasi operazione di riparazione o registrazione.Qualora sia necessario eseguire tali operazioni durante il moto, si devono adottare adeguate cautele a difesa dell'incolumità del lavoratore.Del divieto indicato devono essere resi edotti i lavoratori mediante avvisi chiaramente visibili (punto 1.6.2, Allegato VI D.Lgs. 81/08)
- Presso la macchina, poichè vengono effettuate operazioni che presentano particolari pericoli, per prodotti o materie (infiammabili, esplodenti, corrosivi, a temperature dannose, asfissianti, irritanti,

tossici o infettanti, taglienti o pungenti) dovranno essere esposte le disposizioni e le istruzioni concernenti la sicurezza delle specifiche lavorazioni (punto 1.8.1, Allegato VI D.Lgs. 81/08)

PUNTURE, TAGLI ED ABRASIONI

- La motosega dovrà essere munita di dispositivo frizione con manopola di trattenuta che interrompe la trasmissione del moto alla catena in caso di improvviso rilascio.
- Prima di eseguire i lavori, verificare 'integrità delle protezioni per le mani della motosega

RUMORE

- Per l'uso della motosega elettrica dovranno essere osservate le ore di silenzio imposte dai regolamenti locali.
- Effettuare la valutazione del rischio rumore ai sensi dell'Art.190 del D.Lgs.81/08 ed adottare le conseguenti misure di prevenzione in funzione del livello di esposizione calcolato.

PROIEZIONE DI SCHEGGE

- Nelle operazioni di scalpellatura, sbavatura, taglio di chiodi e in genere nei lavori eseguiti mediante utensili a mano o a motore, che possono dar luogo alla proiezione pericolosa di schegge o di materiali, si devono predisporre schermi o adottare altre misure atte ad evitare che le materie proiettate abbiano a recare danno alle persone (punto 1.5, Allegato VI D.Lgs. 81/08)

DISPOSITIVI DI PROTEZIONE INDIVIDUALE OBBLIGATORI

Durante l'utilizzo dell'attrezzatura, i lavoratori devono indossare i seguenti DPI con marcatura "CE":

- Cuffia o inserti antirumore (Se necessario da valutazione)
- Guanti speciali antitaglio (Conformi UNI EN 1082/2)

Cuffia o Inserti	Guanti Antitaglio
Con attenuaz. adeguata	Con rinforzo speciale
UNI EN 352-1, 352-2	*UNI EN 1082/2*
	
Se necessari da valutazione	Per uso di coltelli a mano e simili

PALA

DESCRIZIONE

Attrezzo manuale utilizzato per scavi di piccola entità.

RISCHI EVIDENZIATI DALL'ANALISI

La seguente tabella riporta l'elenco dei pericoli individuati nell'utilizzo dell'attrezzatura esaminata, per ognuno dei quali è stato valutato il relativo Rischio in funzione della probabilità e della magnitudo del danno.

Descrizione del Pericolo	Probabilità	Magnitudo	Rischio	
Inalazione di polveri e fibre	Probabile	Lieve	BASSO	2
Punture, tagli e abrasioni	Possibile	Modesta	BASSO	2
Urti, colpi, impatti e compressioni	Possibile	Modesta	BASSO	2

MISURE DI PREVENZIONE E PROTEZIONE ED ISTRUZIONI PER GLI ADDETTI

Oltre alle misure di prevenzione di ordine generale nei confronti dei rischi sopra individuati (riportate nella relazione introduttiva), nell'utilizzo dell'attrezzatura vengono applicate le seguenti misure di prevenzione e protezione:

GENERALE

- L'attrezzatura dovra' essere corredata da un libretto d'uso e manutenzione (art. 71, comma 4, D.Lgs. 81/08)
- Controllare che la pala non sia deteriorata o danneggiata
- Utilizzare sempre i dispositivi di protezione individuali previsti
- Accertarsi che l'attrezzatura sia marcata "CE"
- L'attrezzatura deve possedere, in relazione alle necessità della sicurezza del lavoro, i necessari requisiti di resistenza e di idoneità ed essere mantenuta in buono stato di conservazione e di efficienza
- L' attrezzatura di lavoro deve essere installata, disposta ed usata in maniera tale da ridurre i rischi per i loro utilizzatori e per le altre persone (punto 1.1 Allegato V D.Lgs. 81/08)

INALAZIONE DI POLVERI E FIBRE

- Durante l'uso dell'attrezzatura, i materiali verranno irrorati con acqua per ridurre il sollevamento della polvere (Art. 153, comma 5, D.Lgs. 81/08)

DISPOSITIVI DI PROTEZIONE INDIVIDUALE OBBLIGATORI

Durante l'utilizzo dell'attrezzatura, i lavoratori devono indossare i seguenti DPI con marcatura "CE":

- Guanti rischi meccanici (Conformi UNI EN 388-420)
- Elmetto (Conforme UNI EN 397)
- Mascherina antipolvere (Conforme UNI EN 149)
- Scarpe di sicurezza con suola imperforabile (Conformi UNI EN 345-344)
- Occhiali protettivi (Conformi UNI EN 166)

Guanti	Elmetto	Mascherina	Calzature di Sicurezza
Antitaglio	In polietilene o ABS	Facciale filtrante	Livello di protezione S3
UNI EN 388,420	*UNI EN 397*	*UNI EN 149*	*UNI EN 344,345*
Protezione contro i rischi meccanici	Antiurto, elettricamente isolato fino a 440 V	Per polveri e fumi nocivi a bassa tossicità, FFP2	Con suola imperforabile e puntale in acciaio

Occhiali di protezione
Monolente in policarbonato
UNI EN 166
Sovrapponibili e regolabili

PERSONAL COMPUTER

DESCRIZIONE

Un computer, anche detto calcolatore, o elaboratore, è un dispositivo fisico che implementa il funzionamento di programmi.
Tutti i computer hanno quindi bisogno di programmi. Il programma di gran lunga più importante per un computer è il sistema operativo, che si occupa di gestire la macchina, le sue risorse e i programmi che vi sono eseguiti, e fornisce all'utente un mezzo per inserire ed eseguire gli altri programmi, comunemente chiamati applicazioni o software, in contrapposizione all'hardware che è la parte fisica degli elaboratori.
Tutti i computer possiedono due cose: (almeno) una CPU e (almeno) una memoria.

RISCHI EVIDENZIATI DALL'ANALISI

La seguente tabella riporta l'elenco dei pericoli individuati nell'utilizzo dell'attrezzatura esaminata, per ognuno dei quali è stato valutato il relativo Rischio in funzione della probabilità e della magnitudo del danno.

Descrizione del Pericolo	Probabilità	Magnitudo	Rischio	
Elettrocuzione	Possibile	Grave	MEDIO	3
Postura	Possibile	Modesta	BASSO	2
Radiazioni non ionizzanti	Probabile	Lieve	BASSO	2

MISURE DI PREVENZIONE E PROTEZIONE ED ISTRUZIONI PER GLI ADDETTI

Oltre alle misure di prevenzione di ordine generale nei confronti dei rischi sopra individuati (riportate nella relazione introduttiva), nell'utilizzo dell'attrezzatura vengono applicate le seguenti misure di prevenzione e protezione:

GENERALE

- Effettuare la corretta informazione, formazione e sorveglianza sanitaria dei lavoratori che utilizzano in modo abituale una attrezzatura munita di videoterminale per almeno 20 ore settimanali

- L' attrezzatura di lavoro deve essere installata, disposta ed usata in maniera tale da ridurre i rischi per i loro utilizzatori e per le altre persone (punto 1.1 Allegato V - D.Lgs. 81/08)

RADIAZIONI NON IONIZZANTI

- La brillanza e/o il contrasto tra i caratteri e lo sfondo dello schermo devono essere facilmente regolabili da parte dell'utilizzatore del videoterminale e facilmente adattabili alle condizioni ambientali
- Prevedere una interruzione di lavoro di 15 minuti ogni 2 ore di lavoro al videoterminale

POSTURA

- Non mantenere a lungo posizioni scomode o viziate.In caso di impossibilità in tal senso, interrompere spesso il lavoro per rilassare la muscolatura
- Effettuare semplici esercizi di rilassamento, stiramento e rinforzo muscolare durante la giornata lavorativa in ufficio
- Il piano di lavoro deve avere una superficie poco riflettente, essere di dimensioni sufficienti e permettere una disposizione flessibile dello schermo, della tastiera, dei documenti e del materiale accessorio. Il supporto per i documenti deve essere stabile e regolabile e deve essere collocato in modo tale da ridurre al massimo i movimenti fastidiosi della testa e degli occhi. E' necessario uno spazio sufficiente che permetta ai lavoratori una posizione comoda
- Il supporto per i documenti deve essere stabile e regolabile e deve essere collocato in modo tale da ridurre al massimo i movimenti fastidiosi della testa e degli occhi
- Un poggiapiedi sarà messo a disposizione di coloro che lo desiderino
- Predisporre sedili di lavoro montati su 5 ruote, muniti di schienale registrabile in altezza ed inclinabile secondo le esigenze proprie di ogni operatore della reception

AFFATICAMENTO VISIVO

- I caratteri sullo schermo devono avere una buona definizione e una forma chiara, una grandezza sufficiente e vi deve essere uno spazio adeguato tra i caratteri e le linee. L'immagine sullo schermo deve essere stabile; esente da sfarfallamento o da altre forme d'instabilità. La brillanza e/o il contrasto tra i caratteri e lo sfondo dello schermo devono essere facilmente regolabili da parte dell'utilizzatore del videoterminale e facilmente adattabili alle condizioni ambientali. Lo schermo deve essere orientabile ed inclinabile liberamente e facilmente per adeguarsi alle esigenze dell'utilizzatore. E' possibile utilizzare un sostegno separato per lo schermo o un piano regolabile. Lo schermo non deve avere riflessi e riverberi che possano causare molestia all'utilizzatore

DISPOSITIVI DI PROTEZIONE INDIVIDUALE OBBLIGATORI

Durante l'utilizzo dell'attrezzatura, i lavoratori devono indossare i seguenti DPI con marcatura "CE":

- Lenti oftalmiche (in caso di utilizzo intensivo dei VDT)

Lenti oftalmiche
Per utilizzo intensivo videoterminale
Utilizzare in caso di affaticamento visivo

PICCONE

DESCRIZIONE

Attrezzatura manuale utilizzata per lavori diversi in cantiere.

RISCHI EVIDENZIATI DALL'ANALISI

La seguente tabella riporta l'elenco dei pericoli individuati nell'utilizzo dell'attrezzatura esaminata, per ognuno dei quali è stato valutato il relativo Rischio in funzione della probabilità e della magnitudo del danno.

Descrizione del Pericolo	Probabilità	Magnitudo	Rischio	
Proiezione di schegge	Possibile	Grave	MEDIO	3
Inalazione di polveri e fibre	Probabile	Modesta	MEDIO	3
Rumore Vedere valutazione specifica	Probabile	Modesta	MEDIO	3
Punture, tagli e abrasioni	Possibile	Modesta	BASSO	2

MISURE DI PREVENZIONE E PROTEZIONE ED ISTRUZIONI PER GLI ADDETTI

Oltre alle misure di prevenzione di ordine generale nei confronti dei rischi sopra individuati (riportate nella relazione introduttiva), nell'utilizzo dell'attrezzatura vengono applicate le seguenti misure di prevenzione e protezione:

GENERALE

- L'attrezzatura dovra' essere corredata da un libretto d'uso e manutenzione (art. 71, comma 4, D.Lgs. 81/08)
- Si raccomanda ai lavoratori di valutare con attenzione l'entità dei colpi del piccone in riferimento soprattutto ai punti su cui l'attrezzo si andrà a conficcare
- Utilizzare sempre i dispositivi di protezione individuali previsti
- L'attrezzatura deve possedere, in relazione alle necessità della sicurezza del lavoro, i necessari requisiti di resistenza e di idoneità ed essere mantenuta in buono stato di conservazione e di efficienza
- L' attrezzatura di lavoro deve essere installata, disposta ed usata in maniera tale da ridurre i rischi per i loro utilizzatori e per le altre persone (punto 1.1 Allegato V D.Lgs. 81/08)

RUMORE

- Per l'uso del piccone dovranno essere osservate le ore di silenzio imposte dai regolamenti locali
- Effettuare la valutazione del rischio rumore ai sensi dell'Art.190 del D.Lgs.81/08 ed adottare le conseguenti misure di prevenzione in funzione del livello di esposizione calcolato.

DISPOSITIVI DI PROTEZIONE INDIVIDUALE OBBLIGATORI

Durante l'utilizzo dell'attrezzatura, i lavoratori devono indossare i seguenti DPI con marcatura "CE":

- Guanti rischi meccanici (Conformi UNI EN 388-420)
- Mascherina antipolvere (Conforme UNI EN 149)
- Cuffia o inserti antirumore (Se necessario da valutazione)
- Scarpe di sicurezza con suola imperforabile (Conformi UNI EN 345-344)
- Occhiali protettivi (Conformi UNI EN 166)

Guanti	Mascherina	Cuffia o Inserti	Calzature di Sicurezza
Antitaglio	Facciale filtrante	Con attenuaz. adeguata	Livello di protezione S3
UNI EN 388,420	*UNI EN 149*	*UNI EN 352-1, 352-2*	*UNI EN 344,345*
			
Protezione contro i rischi meccanici	Per polveri e fumi nocivi a bassa tossicità, FFP2	Se necessari da valutazione	Con suola imperforabile e puntale in acciaio

Occhiali di protezione
Monolente in policarbonato
UNI EN 166
Sovrapponibili e regolabili

SEGA CIRCOLARE

DESCRIZIONE

Attrezzatura utilizzata per il taglio di materiali diversi.

RISCHI EVIDENZIATI DALL'ANALISI

La seguente tabella riporta l'elenco dei pericoli individuati nell'utilizzo dell'attrezzatura esaminata, per ognuno dei quali è stato valutato il relativo Rischio in funzione della probabilità e della magnitudo del danno.

Descrizione del Pericolo	Probabilità	Magnitudo	Rischio	
Elettrocuzione	Possibile	Grave	MEDIO	3
Proiezione di schegge	Possibile	Grave	MEDIO	3
Rumore Vedere valutazione specifica	Probabile	Modesta	MEDIO	3
Caduta dall'alto	Possibile	Grave	MEDIO	3
Punture, tagli e abrasioni	Possibile	Modesta	BASSO	2

MISURE DI PREVENZIONE E PROTEZIONE ED ISTRUZIONI PER GLI ADDETTI

Oltre alle misure di prevenzione di ordine generale nei confronti dei rischi sopra individuati (riportate nella relazione introduttiva), nell'utilizzo dell'attrezzatura vengono applicate le seguenti misure di prevenzione e protezione:

GENERALE

- L'attrezzatura dovra' essere corredata da un libretto d'uso e manutenzione (art. 71, comma 4, D.Lgs. 81/08)
- La sega circolare dovra' essere dotata di una solida cuffia registrabile atta a evitare il contatto accidentale del lavoratore con la lama e ad intercettare le schegge (Punto 5.5.3, Allegato V, D.Lgs. 81/08)

- La sega circolare sara' dotata di coltello divisore in acciaio, quando la macchina è usata per segare tavolame in lungo, applicato posteriormente alla lama a distanza di non più di 3 millimetri dalla dentatura per mantenere aperto il taglio (Punto 5.5.3, Allegato V, D.Lgs. 81/08)
- Le seghe circolari a pendolo, a bilanciere e simili devono essere provviste di cuffie di protezione conformate in modo che durante la lavorazione rimanga scoperto il solo tratto attivo del disco. Esse, inoltre, devono essere inoltre provviste di un dispositivo di sicurezza atto ad impedire che la lama possa uscire fuori dal banco dalla parte del lavoratore in caso di rottura dell'organo tirante (Punto 5.5.4, Allegato V, D.Lgs. 81/08)
- Ai lavoratori viene vietato effettuare operazioni di manutenzione o pulizia con la sega circolare in moto (Punto 1.6.1, Allegato VI, D.Lgs. 81/08)
- E' vietato ai lavoratori l'uso dell'aria compressa per la pulizia della sega circolare.
- Utilizzare sempre i dispositivi di protezione individuali previsti
- Accertarsi che l'attrezzatura sia marcata "CE"
- L'attrezzatura deve possedere, in relazione alle necessità della sicurezza del lavoro, i necessari requisiti di resistenza e di idoneità ed essere mantenuta in buono stato di conservazione e di efficienza
- L' attrezzatura di lavoro deve essere installata, disposta ed usata in maniera tale da ridurre i rischi per i loro utilizzatori e per le altre persone (punto 1.1 Allegato V D.Lgs. 81/08)
- Presso la macchina, poichè vengono effettuate operazioni che presentano particolari pericoli, per prodotti o materie (infiammabili, esplodenti, corrosivi, a temperature dannose, asfissianti, irritanti, tossici o infettanti, taglienti o pungenti) dovranno essere esposte le disposizioni e le istruzioni concernenti la sicurezza delle specifiche lavorazioni (punto 1.8.1, Allegato VI D.Lgs. 81/08)

PUNTURE, TAGLI ED ABRASIONI

- Il disco della sega circolare dovra' essere fissato all'albero in maniera efficace.
- Il disco della sega circolare dovra' essere mantenuto affilato.
- La sega circolare prevedera' un dispositivo in grado di impedire il riavviamento spontaneo dopo un'interruzione dell'alimentazione elettrica.
- Presso la sega circolare sara' reperibile uno spingipezzo per pezzi piccoli e/o particolari.
- Sulla sega circolare sara' installato un arresto di emergenza. (Punto 2.4, Allegato V - D.Lgs. 81/08)
- Sulla sega circolare saranno installati schermi messi ai due lati della lama nella parte sporgente sotto la tavola di lavoro in modo da impedirne il contatto (Punto 5.5.3, Allegato V, D.Lgs. 81/08)
- Durante l'uso dell'attrezzatura dovranno essere vietati indumenti che possono impigliarsi, bracciali od altro.
- Durante l'uso della sega circolare per il taglio di tavolame in lungo dovrà essere ordinato ai lavoratori di utilizzare il coltello divisore in acciaio, applicato posteriormente alla lama a distanza di non più di 3 millimetri dalla dentatura per mantenere aperto il taglio (Punto 5.5.3, Allegato V, D.Lgs. 81/08)
- La lavorazione di pezzi di piccole dimensioni ancorché la macchina sia provvista dei prescritti mezzi di protezione, deve essere effettuata facendo uso di idonee attrezzature quali portapezzi, spingitoi e simili (punto 9, Allegato VI D.Lgs. 81/08)

ELETTROCUZIONE

- La macchina dovrà essere collegata all'impianto di terra.
- L' attrezzatura di lavoro verrà installata in modo da proteggere i lavoratori esposti contro i rischi di un contatto diretto o indiretto con la corrente elettrica (punto 6.1, Allegato VI D.Lgs. 81/08)
- L'attrezzatura dovrà portare l'indicazione della tensione, dell'intensità e del tipo di corrente e delle altre eventuali caratteristiche costruttive necessarie per l'uso (Punto 9.4, Allegato V, D.Lgs. 81/08)

RUMORE

- Per l'uso della sega circolare dovranno essere osservate le ore di silenzio imposte dai regolamenti locali.
- Effettuare la valutazione del rischio rumore ai sensi dell'Art.190 del D.Lgs.81/08 ed adottare le conseguenti misure di prevenzione in funzione del livello di esposizione calcolato.

PROIEZIONE DI SCHEGGE

- Sulla sega circolare sara' installata una cuffia registrabile in grado di impedire il contatto con l'utensile e la proiezione di schegge. (Punto 5.5.3, Allegato V - D.Lgs.81/08)
- Durante l'uso della sega circolare dovrà essere ordinato ai lavoratori di utilizzare le regolare la cuffia registrabile atta a evitare il contatto accidentale del lavoratore con la lama e ad intercettare le schegge (Punto 5.5.3, Allegato V, D.Lgs. 81/08)
- Nelle operazioni di scalpellatura, sbavatura, taglio di chiodi e in genere nei lavori eseguiti mediante utensili a mano o a motore, che possono dar luogo alla proiezione pericolosa di schegge o di materiali, si devono predisporre schermi o adottare altre misure atte ad evitare che le materie proiettate abbiano a recare danno alle persone (punto 1.5, Allegato VI D.Lgs. 81/08)

DISPOSITIVI DI PROTEZIONE INDIVIDUALE OBBLIGATORI

Durante l'utilizzo dell'attrezzatura, i lavoratori devono indossare i seguenti DPI con marcatura "CE":

- Guanti rischi meccanici (Conformi UNI EN 388-420)
- Cuffia o inserti antirumore (Se necessario da valutazione)
- Scarpe di sicurezza con suola imperforabile (Conformi UNI EN 345-344)
- Occhiali protettivi (Conformi UNI EN 166)

Guanti	Cuffia o Inserti	Calzature di Sicurezza	Occhiali di protezione
Antitaglio	Con attenuaz. adeguata	Livello di protezione S3	Monolente in policarbonato
UNI EN 388,420	*UNI EN 352-1, 352-2*	*UNI EN 344,345*	*UNI EN 166*
Protezione contro i rischi meccanici	Se necessari da valutazione	Con suola imperforabile e puntale in acciaio	Sovrapponibili e regolabili

SPAZZOLA D'ACCIAIO

DESCRIZIONE

Attrezzo manuale munito di fili d'acciaio.

RISCHI EVIDENZIATI DALL'ANALISI

La seguente tabella riporta l'elenco dei pericoli individuati nell'utilizzo dell'attrezzatura esaminata, per ognuno dei quali è stato valutato il relativo Rischio in funzione della probabilità e della magnitudo del danno.

Descrizione del Pericolo	Probabilità	Magnitudo	Rischio	
Inalazione di polveri e fibre	Probabile	Lieve	BASSO	2
Punture, tagli e abrasioni	Possibile	Modesta	BASSO	2

MISURE DI PREVENZIONE E PROTEZIONE ED ISTRUZIONI PER GLI ADDETTI

Oltre alle misure di prevenzione di ordine generale nei confronti dei rischi sopra individuati (riportate nella relazione introduttiva), nell'utilizzo dell'attrezzatura vengono applicate le seguenti misure di prevenzione e protezione:

GENERALE

- L'attrezzatura dovra' essere corredata da un libretto d'uso e manutenzione (art. 71, comma 4, D.Lgs. 81/08)
- E' opportuno riporre dopo l'uso la spazzola d'acciaio in un apposito contenitore
- Utilizzare sempre i dispositivi di protezione individuali previsti
- L'attrezzatura deve possedere, in relazione alle necessità della sicurezza del lavoro, i necessari requisiti di resistenza e di idoneità ed essere mantenuta in buono stato di conservazione e di efficienza
- L' attrezzatura di lavoro deve essere installata, disposta ed usata in maniera tale da ridurre i rischi per i loro utilizzatori e per le altre persone (punto 1.1 Allegato V D.Lgs. 81/08)

PUNTURE, TAGLI ED ABRASIONI

- Ai lavoratori si raccomanda di utilizzare la spazzola d'acciaio con la dovuta accortezza

DISPOSITIVI DI PROTEZIONE INDIVIDUALE OBBLIGATORI

Durante l'utilizzo dell'attrezzatura, i lavoratori devono indossare i seguenti DPI con marcatura "CE":

- Guanti rischi meccanici (Conformi UNI EN 388-420)
- Mascherina antipolvere (Conforme UNI EN 149)
- Scarpe di sicurezza con suola imperforabile (Conformi UNI EN 345-344)

Guanti	Mascherina	Calzature di Sicurezza
Antitaglio	Facciale filtrante	Livello di protezione S3
UNI EN 388,420	*UNI EN 149*	*UNI EN 344,345*
Protezione contro i rischi meccanici	Per polveri e fumi nocivi a bassa tossicità, FFP2	Con suola imperforabile e puntale in acciaio

STAMPANTE

DESCRIZIONE

La stampante è la periferica di uscita che trasferisce su carta, o su materiali di altra natura, le informazioni digitali contenute in un computer.

RISCHI EVIDENZIATI DALL'ANALISI

La seguente tabella riporta l'elenco dei pericoli individuati nell'utilizzo dell'attrezzatura esaminata, per ognuno dei quali è stato valutato il relativo Rischio in funzione della probabilità e della magnitudo del danno.

Descrizione del Pericolo	Probabilità	Magnitudo	Rischio	
Rumore Vedere valutazione specifica	Probabile	Modesta	MEDIO	3
Inalazione di polveri e fibre	Probabile	Lieve	BASSO	2

MISURE DI PREVENZIONE E PROTEZIONE ED ISTRUZIONI PER GLI ADDETTI

Oltre alle misure di prevenzione di ordine generale nei confronti dei rischi sopra individuati (riportate nella relazione introduttiva), nell'utilizzo dell'attrezzatura vengono applicate le seguenti misure di prevenzione e protezione:

GENERALE

- Posizionare la stampante in ambienti opportuni
- L' attrezzatura di lavoro deve essere installata, disposta ed usata in maniera tale da ridurre i rischi per i loro utilizzatori e per le altre persone (punto 1.1 Allegato V - D.Lgs. 81/08)

ELETTROCUZIONE

- L' attrezzatura di lavoro verrà installata in modo da proteggere i lavoratori esposti contro i rischi di un contatto diretto o indiretto con la corrente elettrica (punto 6.1, Allegato VI D.Lgs. 81/08)

INALAZIONE DI POLVERI E FIBRE

- La sostituzione del toner, essendo quest'ultimo tossico, deve essere effettuata da personale esperto

DISPOSITIVI DI PROTEZIONE INDIVIDUALE OBBLIGATORI

Durante l'utilizzo dell'attrezzatura, i lavoratori devono indossare i seguenti DPI con marcatura "CE":

- Guanti rischi meccanici (Conformi UNI EN 388-420)
- Mascherina con carboni attivi (Conforme UNI EN 149)

Guanti	Mascherina
Antitaglio	Con carboni attivi
UNI EN 388,420	*UNI EN 149, 143*
Protezione contro i rischi meccanici	Per fumi nocivi a bassa tossicità,classe FFP2(S)

TELEFONO

DESCRIZIONE

Il telefono è uno strumento per telecomunicazioni che trasmette la voce attraverso l'invio di segnali elettrici.
Esistono diversi tipi di telefono a seconda che la linea telefonica utilizzata sia fissa o mobile.

RISCHI EVIDENZIATI DALL'ANALISI

La seguente tabella riporta l'elenco dei pericoli individuati nell'utilizzo dell'attrezzatura esaminata, per ognuno dei quali è stato valutato il relativo Rischio in funzione della probabilità e della magnitudo del danno.

Descrizione del Pericolo	Probabilità	Magnitudo	Rischio	
Postura	Possibile	Modesta	BASSO	2

MISURE DI PREVENZIONE E PROTEZIONE ED ISTRUZIONI PER GLI ADDETTI

Oltre alle misure di prevenzione di ordine generale nei confronti dei rischi sopra individuati (riportate nella relazione introduttiva), nell'utilizzo dell'attrezzatura vengono applicate le seguenti misure di prevenzione e protezione:

GENERALE

- Accertarsi che il materiale sia conforme a quanto previsto dalle attuali norme tecniche e di sicurezza per le apparecchiature per l'ufficio EN-60950 (norme CEI 74-2)
- Le apparecchiature devono essere provviste di regolare marcatura "CE" prevista dalle norme vigenti (93/68 CEE del 22/07/1993, attuazione della direttiva CEE 73/23 del Consiglio del 19/02/1973)
- Accertarsi che la installazione sia stata eseguita a regola d'arte, giusta prescrizione della legge n. 168 del 01.03.1968 e che il materiale sia conforme a quanto previsto dalle attuali norme tecniche e di sicurezza per le apparecchlature per l'ufficio EN-60950 (norme CEI 74-2)
- L' attrezzatura di lavoro deve essere installata, disposta ed usata in maniera tale da ridurre i rischi per i loro utilizzatori e per le altre persone (punto 1.1 Allegato V - D.Lgs. 81/08)

POSTURA

- Verificare di poter assumere una posizione di lavoro adeguata
- Adeguare la posizione di lavoro
- Evitare di mantenere la stessa posizione per tempi prolungati

DISPOSITIVI DI PROTEZIONE INDIVIDUALE OBBLIGATORI

Durante l'utilizzo dell'attrezzatura, i lavoratori devono indossare i seguenti DPI con marcatura "CE":

- Non si prevede l'utilizzo obbligatorio di DPI

UTENSILI ELETTRICI PORTATILI

DESCRIZIONE

Piccoli utensili ad alimentazione elettrica utilizzati per lavori diversi nei cantieri edili.

RISCHI EVIDENZIATI DALL'ANALISI

La seguente tabella riporta l'elenco dei pericoli individuati nell'utilizzo dell'attrezzatura esaminata, per ognuno dei quali è stato valutato il relativo Rischio in funzione della probabilità e della magnitudo del danno.

Descrizione del Pericolo	Probabilità	Magnitudo	Rischio	
Elettrocuzione	Possibile	Grave	MEDIO	3
Proiezione di schegge	Possibile	Grave	MEDIO	3
Rumore Vedere valutazione specifica	Probabile	Modesta	MEDIO	3
Urti, colpi, impatti e compressioni	Possibile	Modesta	BASSO	2

MISURE DI PREVENZIONE E PROTEZIONE ED ISTRUZIONI PER GLI ADDETTI

Oltre alle misure di prevenzione di ordine generale nei confronti dei rischi sopra individuati (riportate nella relazione introduttiva), nell'utilizzo dell'attrezzatura vengono applicate le seguenti misure di prevenzione e protezione:

GENERALE

- L'attrezzatura dovra' essere corredata da un libretto d'uso e manutenzione (art. 71, comma 4, D.Lgs. 81/08)
- Utilizzare sempre i dispositivi di protezione individuali previsti
- Accertarsi che l'attrezzatura sia marcata "CE"
- L'attrezzatura deve possedere, in relazione alle necessità della sicurezza del lavoro, i necessari requisiti di resistenza e di idoneità ed essere mantenuta in buono stato di conservazione e di efficienza
- L' attrezzatura di lavoro deve essere installata, disposta ed usata in maniera tale da ridurre i rischi per i loro utilizzatori e per le altre persone (punto 1.1 Allegato V D.Lgs. 81/08)
- È vietato compiere sugli organi in moto dell'attrezzatura qualsiasi operazione di riparazione o registrazione.Qualora sia necessario eseguire tali operazioni durante il moto, si devono adottare adeguate cautele a difesa dell'incolumità del lavoratore.Del divieto indicato devono essere resi edotti i lavoratori mediante avvisi chiaramente visibili (punto 1.6.2, Allegato VI D.Lgs. 81/08)

ELETTROCUZIONE

- Gli utensili elettrici portatili provvisti di doppio isolamento elettrico non verranno collegati all'impianto di terra
- L' attrezzatura di lavoro verrà installata in modo da proteggere i lavoratori esposti contro i rischi di un contatto diretto o indiretto con la corrente elettrica (punto 6.1, Allegato VI D.Lgs. 81/08)
- E' vietato l'uso dell'attrezzo a tensione superiore a 50 V verso terra nei lavori in luoghi bagnati o molto umidi, e nei lavori a contatto od entro grandi masse metalliche (punto 6.2.2, Allegato VI D.Lgs. 81/08)
- L'attrezzatura dovrà portare l'indicazione della tensione, dell'intensità e del tipo di corrente e delle altre eventuali caratteristiche costruttive necessarie per l'uso (Punto 9.4, Allegato V, D.Lgs. 81/08)

RUMORE

- Per l'uso degli utensili elettrici portatili dovranno essere osservate le ore di silenzio imposte dai regolamenti locali.

- Effettuare la valutazione del rischio rumore ai sensi dell'Art.190 del D.Lgs.81/08 ed adottare le conseguenti misure di prevenzione in funzione del livello di esposizione calcolato.

DISPOSITIVI DI PROTEZIONE INDIVIDUALE OBBLIGATORI

Durante l'utilizzo dell'attrezzatura, i lavoratori devono indossare i seguenti DPI con marcatura "CE":

- Guanti rischi meccanici (Conformi UNI EN 388-420)
- Elmetto (Conforme UNI EN 397)
- Cuffia o inserti antirumore (Se necessario da valutazione)
- Scarpe di sicurezza con suola imperforabile (Conformi UNI EN 345-344)
- Occhiali protettivi (Conformi UNI EN 166)

Guanti	Elmetto	Cuffia o Inserti	Calzature di Sicurezza
Antitaglio	In polietilene o ABS	Con attenuaz. adeguata	Livello di protezione S3
UNI EN 388,420	*UNI EN 397*	*UNI EN 352-1, 352-2*	*UNI EN 344,345*
			
Protezione contro i rischi meccanici	Antiurto, elettricamente isolato fino a 440 V	Se necessari da valutazione	Con suola imperforabile e puntale in acciaio

Occhiali di protezione
Monolente in policarbonato
UNI EN 166
Sovrapponibili e regolabili

Sezione 9
VALUTAZIONE RISCHI OPERE PROVVISIONALI IMPIEGATE

Qui di seguito viene riportata l'analisi dei rischi relativi alle Opere Provvisionali utilizzate nelle diverse attività lavorative ed indicate in ogni singola attività. Anche per le Opere Provvisionali sono stati individuati e valutati (con la metodologia di cui alla Sezione 3) i singoli rischi derivanti dal loro utilizzo e/o montaggio e smontaggio, e sono state dettagliate le misure di prevenzione ed indicati i Dispositivi di Protezione Individuale da indossare.

OPERA PROVVISIONALE

ANDATOIE E PASSERELLE

DESCRIZIONE

Trattasi di passerelle per il passaggio di persone o di materiali, utilizzati in cantiere per la esecuzione di lavori di diversa natura e per il passaggio in sicurezza su scavi o aree a rischio di caduta dall'alto.

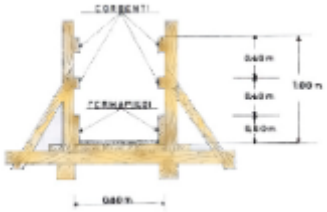

RISCHI EVIDENZIATI DALL'ANALISI

La seguente tabella riporta l'elenco dei pericoli individuati nell'utilizzo dell' Opera Provvisionale, per ognuna delle quali è stato valutato il relativo Rischio in funzione della probabilità e della magnitudo del danno.

Descrizione del Pericolo	Probabilità	Magnitudo	Rischio	
Caduta dall'alto	Possibile	Grave	MEDIO	3
Punture, tagli e abrasioni	Possibile	Modesta	BASSO	2
Urti, colpi, impatti e compressioni	Possibile	Modesta	BASSO	2
Caduta di materiale dall'alto	Possibile	Modesta	BASSO	2

MISURE DI PREVENZIONE ED ISTRUZIONI PER GLI UTILIZZATORI

Oltre alle misure di prevenzione di ordine generale nei confronti dei rischi sopra individuati (riportate nella relazione introduttiva), vengono applicate le seguenti misure di prevenzione e protezione:

GENERALE

- Devono essere allestite con buon materiale ed a regola d'arte, oltre che essere realizzate in modo congruo per dimensioni ergonomiche, percorribilità in sicurezza, portata ed essere conservate in efficienza per l'intera durata del lavoro
- Devono avere larghezza non inferiore a cm 60 se destinate al passaggio di sole persone e cm 120 se destinate al trasporto di materiali
- Durante il montaggio utilizzare sempre i DPI previsti

CADUTA DALL'ALTO

- Andatoie e passerelle vanno allestite con buon materiale, a regola d'arte, con percorsi in sicurezza, e devono essere conservate in efficienza (Art. 126 D.Lgs. 81/08)
- La pendenza massima per andatoie e passerelle non deve superare il 50% e, ove possibile, deve essere limitata al 25% (Art.130, comma 1, D.Lgs.81/08)

- Andatoie e passerelle lunghe devono essere interrotte da pianerottoli di riposo ad opportuni intervalli; sulle tavole delle andatoie devono essere fissati listelli trasversali a distanza non maggiore del passo di un uomo carico (Art. 130, comma 2, D.Lgs. 81/08)
- Le andatoie e le passerelle che siano poste ad un'altezza maggiore di 2 metri, devono essere provvisti su tutti i lati verso il vuoto di robusto parapetto e in buono stato di conservazione (Art. 126 D.Lgs. 81/08)

DISPOSITIVI DI PROTEZIONE INDIVIDUALE OBBLIGATORI

Durante l'utilizzo dell'opera provvisionale, i lavoratori devono indossare i seguenti DPI con marcatura "CE":

- Guanti rischi meccanici (Conformi UNI EN 388-420)
- Elmetto (Conforme UNI EN 397)
- Scarpe di sicurezza con suola imperforabile (Conformi UNI EN 345-344)
- Sistema anticaduta con imbracatura e cordico con dissipatore (Per lavori in altezza non protetti)

Guanti	Elmetto	Calzature di Sicurezza	Attrezzatura Anticaduta
Antitaglio	In polietilene o ABS	Livello di protezione S3	Imbrac.+ cordino e dissip.
UNI EN 388,420	*UNI EN 397*	*UNI EN 344,345*	*UNI EN 361*
Protezione contro i rischi meccanici	Antiurto, elettricamente isolato fino a 440 V	Con suola imperforabile e puntale in acciaio	Utilizzare per lavori in altezza non protetti

PONTE SU CAVALLETTI

DESCRIZIONE

RISCHI EVIDENZIATI DALL'ANALISI

La seguente tabella riporta l'elenco dei pericoli individuati nell'utilizzo dell' Opera Provvisionale, per ognuna delle quali è stato valutato il relativo Rischio in funzione della probabilità e della magnitudo del danno.

Descrizione del Pericolo	Probabilità	Magnitudo	Rischio	
Caduta di materiale dall'alto	Possibile	Grave	MEDIO	3
Caduta dall'alto	Possibile	Grave	MEDIO	3
Punture, tagli e abrasioni	Possibile	Modesta	BASSO	2
Urti, colpi, impatti e compressioni	Possibile	Modesta	BASSO	2

MISURE DI PREVENZIONE ED ISTRUZIONI PER GLI UTILIZZATORI

Oltre alle misure di prevenzione di ordine generale nei confronti dei rischi sopra individuati (riportate nella relazione introduttiva), vengono applicate le seguenti misure di prevenzione e protezione:

GENERALE

- Durante il montaggio e lo smontaggio del ponte su cavalletti è presente una persona esperta per dirigere le varie fasi di lavorazione. (Art.136 - D. Lgs. 81/08)
- E' fatto divieto di usare ponti su cavalletti sovrapposti (Punto 2.2.2.4, Allegato XVIII, D.Lgs. 81/08)

CADUTA DALL'ALTO

- Il ponte su cavalletti dovrà essere munito di un regolare parapetto normale con arresto al piede. E' considerato "normale" un parapetto che soddisfi alle seguenti condizioni:sia costruito con materiale rigido e resistente in buono stato di conservazione;abbia un'altezza utile di almeno un metro;sia costituito da almeno due correnti, di cui quello intermedio posto a circa metà distanza fra quello superiore ed il pavimento; sia costruito e fissato in modo da poter resistere, nell'insieme ed in ogni sua parte, al massimo sforzo cui può essere assoggettato, tenuto conto delle condizioni ambientali e della sua specifica funzione (Punto 1.7, Allegato IV, D.Lgs. 81/08)
- Il ponte su cavalletti deve essere usato solo al suolo o all' interno di edifici.
- I ponti su cavalletti non devono aver altezza superiore a metri 2 e non devono essere montati sugli impalcati dei ponteggi. (Art. 139, comma 1, D.Lgs. 81/08)
- La distanza massima tra due cavalletti consecutivi può essere di m 3,60, quando si usino tavole con sezione trasversale di cm 30 x 5 e lunghe m 4. Quando si usino tavole di dimensioni trasversali minori, esse devono poggiare su tre cavalletti (Punto 2.2.2.2, Allegato XVIII, D.Lgs. 81/08)
- La larghezza dell'impalcato non deve essere inferiore a 90 centimetri e le tavole che lo costituiscono, oltre a risultare bene accostate fra loro ed a non presentare parti in sbalzo superiori a 20 centimetri, devono essere fissate ai cavalletti di appoggio (Punto 2.2.2.3, Allegato XVIII, D.Lgs. 81/08)
- Non dovranno essere mai usate scale doppie al posto dei regolari cavalletti.
- Le tavole del ponte su cavalletti avranno spessore di 5 cm. (Punto 2.1.3.3, lettera b), Allegato XVIII - D.Lgs 81/08)
- Il montaggio e lo smontaggio del ponte su cavalletti viene eseguito da personale esperto e con materiali omologati. (Art.136, comma 6 - D. Lgs. 81/08).
- I piedi dei cavalletti, oltre ad essere irrigiditi da tiranti normali e diagonali, devono poggiare sempre su pavimento solido e ben livellato. (Punto 2.2.2.1. Allegato XVIII D.Lgs. 81/08)

DISPOSITIVI DI PROTEZIONE INDIVIDUALE OBBLIGATORI

Durante l'utilizzo dell'opera provvisionale, i lavoratori devono indossare i seguenti DPI con marcatura "CE":

- Guanti rischi meccanici (Conformi UNI EN 388-420)
- Elmetto (Conforme UNI EN 397)
- Scarpe di sicurezza con suola imperforabile (Conformi UNI EN 345-344)

Guanti	Elmetto	Calzature di Sicurezza
Antitaglio	In polietilene o ABS	Livello di protezione S3
UNI EN 388,420	*UNI EN 397*	*UNI EN 344,345*
Protezione contro i rischi meccanici	Antiurto, elettricamente isolato fino a 440 V	Con suola imperforabile e puntale in acciaio

PONTEGGIO FISSO

DESCRIZIONE

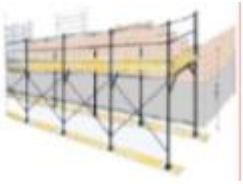

RISCHI EVIDENZIATI DALL'ANALISI

La seguente tabella riporta l'elenco dei pericoli individuati nell'utilizzo dell' Opera Provvisionale, per ognuna delle quali è stato valutato il relativo Rischio in funzione della probabilità e della magnitudo del danno.

Descrizione del Pericolo	Probabilità	Magnitudo	Rischio	
Elettrocuzione	Possibile	Grave	MEDIO	3
Caduta dall'alto	Possibile	Grave	MEDIO	3
Punture, tagli e abrasioni	Possibile	Modesta	BASSO	2
Urti, colpi, impatti e compressioni	Possibile	Modesta	BASSO	2

MISURE DI PREVENZIONE ED ISTRUZIONI PER GLI UTILIZZATORI

Oltre alle misure di prevenzione di ordine generale nei confronti dei rischi sopra individuati (riportate nella relazione introduttiva), vengono applicate le seguenti misure di prevenzione e protezione:

GENERALE

- L'impalcato del ponteggio va corredato di una chiara indicazione in merito alle condizioni di carico massimo ammissibile
- Prima di installare il ponteggio occorrerà procedere alla verifica statica della sottostruttura di appoggio.
- Gli elementi costituenti il ponteggio devono avere carico di sicurezza non minore di quello indicato nell'autorizzazione ministeriale prevista all'articolo 120 del Capo V del D.Lgs. 81/08 (Punto 2.2.1.1, Allegato XVIII, D.Lgs. 81/08)
- L'estremità inferiore del montante deve essere sostenuta dalla piastra di base, di adeguate dimensioni, corredata da elementi di ripartizione del carico trasmesso dai montanti aventi dimensioni e caratteristiche adeguate ai carichi da trasmettere ed alla consistenza dei piani di posa. La piastra deve avere un dispositivo di collegamento col montante atto a regolare il centraggio del carico su di essa (Punto 2.2.1.2, Allegato XVIII, D.Lgs. 81/08)
- I ponteggi devono essere controventati opportunamente sia in senso longitudinale che trasversale; è ammessa deroga alla controventatura trasversale a condizione che i collegamenti realizzino una adeguata rigidezza angolare. Ogni controvento deve resistere a trazione e a compressione (Punto 2.2.1.3, Allegato XVIII, D.Lgs. 81/08)
- Per i ponteggi a tubi e giunti, a giunto serrato, le due ganasce non devono essere a contatto dalla parte del bullone. Le parti costituenti il giunto di collegamento, in esercizio devono essere riunite fra di loro permanentemente e solidamente in modo da evitare l'accidentale distacco di qualcuna di esse (Punti 2.2.1.4 e 2.2.1.5, Allegato XVIII, D.Lgs. 81/08)
-

CADUTA DALL'ALTO

- Per i lavori superiori a cinque giorni, per il ponteggio fisso, dovrà essere costruito il sottoponte in maniera identica al ponte di lavoro. (Art.128, comma 2 - D.Lgs.81/08)
- Le tavole del ponteggio fisso dovranno avere sezione 4x30 o 5x20 cm. (Punto 2.1.3.3, lettera b), Allegato XVIII - D.Lgs 81/08)
- Il montaggio e lo smontaggio del ponteggio fisso viene eseguito da personale esperto e con materiali omologati. (Art.136, comma 6 - D. Lgs. 81/08).

- Il ponteggio metallico, unitamente a tutte le altre misure necessarie ad eliminare i pericoli di caduta di persone e cose, va previsto nei lavori eseguiti ad un'altezza superiore ai due metri
- Il montaggio e lo smontaggio dei ponteggi metallici devono essere eseguiti da personale pratico ed idoneo, dotato di dispositivi personali di protezione, rispettando quanto indicato nell'autorizzazione ministeriale e sotto la diretta sorveglianza di un preposto ai lavori.
- Gli impalcati, siano essi realizzati in tavole di legno che con tavole metalliche o di materiale diverso, devono essere messi in opera secondo quanto indicato nell'autorizzazione ministeriale e in modo completo
- Gli impalcati e ponti di servizio devono avere un sottoponte di sicurezza, costruito come il ponte, a distanza non superiore a m 2,50. Esso ha la funzione di trattenere persone o materiali che possono cadere dal ponte soprastante in caso di rottura di una tavola (Art. 128, comma 1, D.Lgs. 81/08). La costruzione del sottoponte può essere omessa per i ponti sospesi, per i ponti a sbalzo e quando vengano eseguiti lavori di manutenzione e di riparazione di durata non superiore a cinque giorni (Art. 128, comma 2, D.Lgs. 81/08)
- Oltre ai ponteggi, anche le altre opere provvisionali costituite da elementi metallici o di notevole importanza e complessità in rapporto alle dimensioni ed ai sovraccarichi devono essere erette in base ad un progetto comprendente calcolo e disegno esecutivo

CADUTA DI MATERIALE DALL'ALTO

- Tutte le zone di lavoro e di passaggio poste a ridosso dell'edificio o altro saranno protette contro i rischi di caduta di materiali dall'alto del ponteggio fisso mediante la predisposizione di mantovane o parasassi e la delimitazione delle aree di transito

SCIVOLAMENTI, CADUTE A LIVELLO

- Sopra i ponti di servizio dei ponteggi metallici è vietato qualsiasi deposito, salvo quello temporaneo dei materiali e degli attrezzi in uso, la cui presenza non deve intralciare i movimenti e le manovre necessarie per l'andamento del lavoro ed il cui peso deve essere sempre inferiore a quello previsto dal grado di resistenza del ponteggio

DISPOSITIVI DI PROTEZIONE INDIVIDUALE OBBLIGATORI

Durante l'utilizzo dell'opera provvisionale, i lavoratori devono indossare i seguenti DPI con marcatura "CE":

- Guanti rischi meccanici (Conformi UNI EN 388-420)
- Scarpe di sicurezza con suola imperforabile (Conformi UNI EN 345-344)
- Sistema anticaduta con imbracatura e cordico con dissipatore (Per lavori in altezza non protetti)

Guanti	Calzature di Sicurezza	Attrezzatura Anticaduta
Antitaglio	Livello di protezione S3	Imbrac.+ cordino e dissip.
UNI EN 388,420	*UNI EN 344,345*	*UNI EN 361*
Protezione contro i rischi meccanici	Con suola imperforabile e puntale in acciaio	Utilizzare per lavori in altezza non protetti

PONTEGGIO MOBILE

DESCRIZIONE

Ponteggio mobile utilizzabile per lavori diversi, in genere di modesta entità.

RISCHI EVIDENZIATI DALL'ANALISI

La seguente tabella riporta l'elenco dei pericoli individuati nell'utilizzo dell' Opera Provvisionale, per ognuna delle quali è stato valutato il relativo Rischio in funzione della probabilità e della magnitudo del danno.

Descrizione del Pericolo	Probabilità	Magnitudo	Rischio	
Elettrocuzione	Possibile	Grave	MEDIO	3
Ribaltamento	Possibile	Grave	MEDIO	3
Caduta dall'alto	Possibile	Grave	MEDIO	3
Punture, tagli e abrasioni	Possibile	Modesta	BASSO	2
Urti, colpi, impatti e compressioni	Possibile	Modesta	BASSO	2

MISURE DI PREVENZIONE ED ISTRUZIONI PER GLI UTILIZZATORI

Oltre alle misure di prevenzione di ordine generale nei confronti dei rischi sopra individuati (riportate nella relazione introduttiva), vengono applicate le seguenti misure di prevenzione e protezione:

GENERALE

- Rispettare con scrupolo le prescrizioni e le indicazioni fornite dal costruttore

CADUTA DALL'ALTO

- Il ponteggio mobile dovrà essere ancorato saldamente alla costruzione almeno ogni 2 piani (Art.140, comma 4 - D. Lgs. 81/08). E' ammessa deroga a tale obbligo per i ponti su ruote a torre conformi all' Allegato XXIII del D.Lgs. 81/08.
- Il ponteggio mobile deve essere impiegato solo dove il piano di scorrimento delle ruote risulta livellato; il carico del ponte sul terreno deve essere opportunamente ripartito con tavoloni o altro mezzo equivalente (Art.140, comma 2 - D. Lgs. 81/08)
- Le ruote del ponte in opera devono essere saldamente bloccate con cunei dalle due parti o sistemi equivalenti. (Art.140, comma 3 - D.Lgs. 81/08)
- I parapetti del ponteggio mobile saranno quelli previsti dal costruttore (altezza 1 metro, tavola fermapiedi e corrente intermedio ovvero alti 1 metro, tavola fermapiedi e luce libera minore di 60 cm).
- E' necessario ricordare che, anche se la durata dei lavori è limitata a pochi minuti, bisogna rispettare le regole di sicurezza ed in particolare: l'altezza del trabattello deve essere quella prevista dal fabbricante, senza l'impiego di sovrastrutture; le ruote devono essere bloccate; l'impalcato deve essere completo e fissato agli appoggi; i parapetti devono essere di altezza regolare (almeno m. 1), presenti sui quattro lati e completi di tavole fermapiede.

CADUTA DI MATERIALE DALL'ALTO

- E' vietato salire o scendere lungo i montanti e gettare gli elementi metallici dal ponteggio mobile.

SEPPELLIMENTO, SPROFONDAMENTO

- Se per assicurare la stabilità del ponteggio mobile è necessario usare gli stabilizzatori, esso verrà a perdere il carattere di 'ponte mobile' per cui dovrà rispondere agli obblighi descritti per i ponteggi fissi.

RIBALTAMENTO

- I ponti su ruote devono avere base ampia in modo da resistere, con largo margine di sicurezza, ai carichi ed alle oscillazioni cui possono essere sottoposti durante gli spostamenti o per colpi di vento e in modo che non possano essere ribaltati (Art.140, comma 1 - D. Lgs. 81/08)

DISPOSITIVI DI PROTEZIONE INDIVIDUALE OBBLIGATORI

Durante l'utilizzo dell'opera provvisionale, i lavoratori devono indossare i seguenti DPI con marcatura "CE":

- Guanti rischi meccanici (Conformi UNI EN 388-420)
- Scarpe di sicurezza con suola imperforabile (Conformi UNI EN 345-344)
- Elmetto con sottogola (Conforme UNI EN 397)

Guanti	Calzature di Sicurezza	Elmetto
Antitaglio	Livello di protezione S3	In ABS con sottogola
UNI EN 388,420	*UNI EN 344,345*	*UNI EN 397*
Protezione contro i rischi meccanici	Con suola imperforabile e puntale in acciaio	Antiurto, elettricamente isolato fino a 440 V

SCALA DOPPIA

DESCRIZIONE

Attrezzatura utilizzata per lavori provvisori di diversa natura. Come previsto dall' art. 113, comma 9, del D.Lgs. 81/08, la scala doppia non deve superare l'altezza di metri 5 e devono essere provviste di catena di adeguata resistenza o di altro dispositivo che impedisca l'apertura della scala oltre il limite prestabilito di sicurezza.

RISCHI EVIDENZIATI DALL'ANALISI

La seguente tabella riporta l'elenco dei pericoli individuati nell'utilizzo dell' Opera Provvisionale, per ognuna delle quali è stato valutato il relativo Rischio in funzione della probabilità e della magnitudo del danno.

Descrizione del Pericolo	Probabilità	Magnitudo	Rischio	
Caduta dall'alto	Probabile	Modesta	MEDIO	3
Ribaltamento	Improbabile	Grave	BASSO	2
Urti, colpi, impatti e compressioni	Possibile	Modesta	BASSO	2
Caduta di materiale dall'alto	Possibile	Modesta	BASSO	2

MISURE DI PREVENZIONE ED ISTRUZIONI PER GLI UTILIZZATORI

Oltre alle misure di prevenzione di ordine generale nei confronti dei rischi sopra individuati (riportate nella relazione introduttiva), vengono applicate le seguenti misure di prevenzione e protezione:

GENERALE

- La scala doppia non deve superare l'altezza di m 5 (Art. 113, comma 9, D.Lgs. 81/08). E' ammessa deroga per le scale portatili conformi all' Allegato XX dello stesso D.Lgs. (Art. 113, comma 10, D.Lgs. 81/08).
- La scala doppia deve essere provvista di catena di adeguata resistenza o di altro dispositivo che impedisca l'apertura della scala oltre il limite prestabilito di sicurezza (Art. 113, comma 9, D.Lgs. 81/08)

CADUTA DALL'ALTO

- I gradini o i pioli della scala doppia dovranno essere incastrati nei montanti.
- Durante l'uso della scala doppia, una persona dovrà esercitare da terra una continua vigilanza della stessa
- E' vietato salire sugli ultimi gradini o pioli della scala doppia.
- E' vietato l'uso della scala doppia che presenti listelli chiodati sui montanti al posto dei gradini o dei pioli rotti.
- E' vietato usare la scala doppia per lavori che richiedono una spinta su muri o pareti tale da compromettere la stabilità della stessa.
- E' vietato usare la scala doppia su qualsiasi tipo di opera provvisionale.

CADUTA DI MATERIALE DALL'ALTO

- Durante il lavoro sulle scale, gli utensili, nel tempo in cui non sono adoperati, devono essere tenuti entro apposite guaine o assicurati in modo da impedirne la caduta (punto 1.7, Allegato VI, D.Lgs. 81/08)

DISPOSITIVI DI PROTEZIONE INDIVIDUALE OBBLIGATORI

Durante l'utilizzo dell'opera provvisionale, i lavoratori devono indossare i seguenti DPI con marcatura "CE":

- Guanti rischi meccanici (Conformi UNI EN 388-420)
- Scarpe di sicurezza con suola imperforabile (Conformi UNI EN 345-344)

Guanti	Calzature di Sicurezza
Antitaglio	Livello di protezione S3
UNI EN 388,420	*UNI EN 344,345*
Protezione contro i rischi meccanici	Con suola imperforabile e puntale in acciaio

Sezione 10
VALUTAZIONE RISCHI SOSTANZE IMPIEGATE

Qui di seguito viene riportata l'analisi dei rischii relativi alle Sostanze utilizzate nelle diverse attività lavorative ed indicate in ogni singola attività. Anche per le Sostanze sono stati individuati e valutati (con la metodologia di cui alla Sezione 3) i singoli rischi derivanti dal loro utilizzo, e sono state dettagliate le misure di prevenzione e protezione ed indicati i Dispositivi di Protezione Individuale da utilizzare.

SOSTANZA

BITUME E CATRAME

DESCRIZIONE

Sono presenti nei materiali per la pavimentazione delle strade e per l'impermeabilizzazione di coperture e fondamenta.
L'azione cancerogena è dovuta all'inalazione di sostanze denominate idrocarburi Policiclici Aromatici (IPA), alcuni dei quali sicuramente cancerogeni, che si liberano specialmente durante l'utilizzo a caldo di bitume e catrame.
Esiste anche un rischio cancerogeno cutaneo per contatto con tali sostanze.

RISCHI EVIDENZIATI DALL'ANALISI

La seguente tabella riporta l'elenco dei pericoli individuati per la Sostanza esaminata, per ognuno dei quali è stato valutato il relativo Rischio in funzione della probabilità e della magnitudo del danno.

Descrizione del Pericolo	Probabilità	Magnitudo	Rischio	
Gas e vapori	Possibile	Grave	MEDIO	3
Allergeni	Improbabile	Grave	BASSO	2

MISURE DI PREVENZIONE ED ISTRUZIONI PER GLI UTILIZZATORI

Oltre alle misure di prevenzione di ordine generale nei confronti dei rischi sopra individuati (riportate nella relazione introduttiva), i lavoratori addetti all'utilizzo dovranno osservare le seguenti misure preventive:

GENERALE

- Gli operatori addetti all'utilizzo del bitume e/o catrame vengono sottoposti a visita medica periodica (semestrale) e a tempestiva visita dermatologica nel caso di sospetto di tumore.
- Durante l'uso di sostanze del tipo in esame, non devono essere consumati cibi e bevande
- Utilizzare sempre i dispositivi di protezione individuali previsti
- Attenersi scrupolosamente alle istruzioni riportate nelle schede di sicurezza dei prodotti impiegati

ALLERGENI

- Nel caso di contatto cutaneo con bitume e/o catrame i lavoratori dovranno lavarsi con abbondante acqua e sapone
- Durante l'uso della sostanza dovranno essere adottati gli accorgimenti necessari per evitare contatti con la pelle e con gli occhi

GAS E VAPORI

- Per gli addetti all'utilizzo del bitume e/o catrame dovrà essere istituito un registro di esposizione, apposite cartelle sanitarie e di rischio e un registro tumori.
- Il bitume e/o catrame applicati a caldo, vengono posati partendo dal basso in modo che l'operatore non sia a contatto con i vapori liberati dal prodotto già posato.

USTIONI

- Verrà evitata il più possibile l'applicazione del bitume e/o catrame a caldo.

DISPOSITIVI DI PROTEZIONE INDIVIDUALE OBBLIGATORI

Durante l'utilizzo della sostanza in oggetto, i lavoratori dovranno indossare i seguenti DPI con marcatura "CE":

- Tuta di lavoro
- Maschera speciale per vapori organici (Conforme UNI EN 149)
- Guanti in neoprene (Conformi UNI EN 388-374)

Indumenti da lavoro	Maschera	Guanti in Neoprene
Con resistenza permeaz.	Pieno facciale	Con rinforzo speciale
UNI EN 340, 369	*UNI EN 136*	*UNI EN 388, 374*
Vestiti di protezione polveri e sostanze chimiche	Utilizzare filtri appropriati	Rischio meccanico e chimico

SOSTANZA

CALCE IDRAULICA NATURALE

DESCRIZIONE

Risultato della cottura a 900-1.000°C circa di calcare marnoso, composto principalmente da CaO, silicati, alluminati e da tracce d'altri elementi. Non contiene silice libera. Il prodotto può produrre irritazioni oculari gravi e a contatto ripetutamente con la pelle può provocare arrossamento ed irritazione.

RISCHI EVIDENZIATI DALL'ANALISI

La seguente tabella riporta l'elenco dei pericoli individuati per la Sostanza esaminata, per ognuno dei quali è stato valutato il relativo Rischio in funzione della probabilità e della magnitudo del danno.

Descrizione del Pericolo	Probabilità	Magnitudo	Rischio	
Inalazione di polveri e fibre	Probabile	Modesta	MEDIO	3
Allergeni	Improbabile	Grave	BASSO	2

MISURE DI PREVENZIONE ED ISTRUZIONI PER GLI UTILIZZATORI

Oltre alle misure di prevenzione di ordine generale nei confronti dei rischi sopra individuati (riportate nella relazione introduttiva), i lavoratori addetti all'utilizzo dovranno osservare le seguenti misure preventive:

GENERALE

- Utilizzare sempre i dispositivi di protezione individuali previsti
- Nell'uso dotarsi di occhiali e guanti protettivi
- Attenersi scrupolosamente alle istruzioni riportate nelle schede di sicurezza dei prodotti impiegati
- In caso di contatto con gli occhi, non strofinare, lavare immediatamente con acqua abbondante per almeno 15 minuti e consultare il medico;
- In caso di ingestione, sciacquare immediatamente con acqua e ricorrere immediatamente a visita medica
- Durante la manipolazione non mangiare e non bere, evitando la dispersione di polvere.

ALLERGENI

In caso di contatto con la pelle: lavare abbondantemente con acqua e sapone

DISPOSITIVI DI PROTEZIONE INDIVIDUALE OBBLIGATORI

Durante l'utilizzo della sostanza in oggetto, i lavoratori dovranno indossare i seguenti DPI con marcatura "CE":

Occhiali protettivi (Conformi UNI EN 166)
Guanti in neoprene (Conformi UNI EN 388-374)

Occhiali di protezione	Guanti in Neoprene
Monolente in policarbonato	Con rinforzo speciale
UNI EN 166	*UNI EN 388, 374*
Sovrapponibili e regolabili	Rischio meccanico e chimico

SOSTANZA

CEMENTO O MALTA CEMENTIZIA

DESCRIZIONE

RISCHI EVIDENZIATI DALL'ANALISI

La seguente tabella riporta l'elenco dei pericoli individuati per la Sostanza esaminata, per ognuno dei quali è stato valutato il relativo Rischio in funzione della probabilità e della magnitudo del danno.

Descrizione del Pericolo	Probabilità	Magnitudo	Rischio	
Inalazione di polveri e fibre	Probabile	Modesta	MEDIO	3
Allergeni	Improbabile	Grave	BASSO	2

MISURE DI PREVENZIONE ED ISTRUZIONI PER GLI UTILIZZATORI

Oltre alle misure di prevenzione di ordine generale nei confronti dei rischi sopra individuati (riportate nella relazione introduttiva), i lavoratori addetti all'utilizzo dovranno osservare le seguenti misure preventive:

GENERALE

Ogni sostanza del tipo in esame deve essere opportunamente conservata e tenuta in ambienti adeguati
Durante l'uso di sostanze del tipo in esame, non devono essere consumati cibi e bevande
Utilizzare sempre i dispositivi di protezione individuali previsti
Attenersi scrupolosamente alle istruzioni riportate nelle schede di sicurezza dei prodotti impiegati

ALLERGENI

Nel caso di contatto cutaneo esteso con il cemento o malta cementizia i lavoratori dovranno lavarsi con abbondante acqua
Durante l'uso della sostanza dovranno essere adottati gli accorgimenti necessari per evitare contatti con la pelle e con gli occhi

DISPOSITIVI DI PROTEZIONE INDIVIDUALE OBBLIGATORI

Durante l'utilizzo della sostanza in oggetto, i lavoratori dovranno indossare i seguenti DPI con marcatura "CE":

- Mascherina antipolvere (Conforme UNI EN 149)
- Occhiali protettivi (Conformi UNI EN 166)
- Guanti in neoprene (Conformi UNI EN 388-374)

Mascherina	Occhiali di protezione	Guanti in Neoprene
Facciale filtrante	Monolente in policarbonato	Con rinforzo speciale
UNI EN 149	*UNI EN 166*	*UNI EN 388, 374*
Per polveri e fumi nocivi a bassa tossicità, FFP2	Sovrapponibili e regolabili	Rischio meccanico e chimico

SOSTANZA

OSSIDO DI CARBONIO

DESCRIZIONE

RISCHI EVIDENZIATI DALL'ANALISI

La seguente tabella riporta l'elenco dei pericoli individuati per la Sostanza esaminata, per ognuno dei quali è stato valutato il relativo Rischio in funzione della probabilità e della magnitudo del danno.

Descrizione del Pericolo	Probabilità	Magnitudo	Rischio	
Calore, fiamme, esplosione	Improbabile	Grave	BASSO	2
Allergeni	Improbabile	Grave	BASSO	2
Inalazione di polveri e fibre	Probabile	Lieve	BASSO	2

MISURE DI PREVENZIONE ED ISTRUZIONI PER GLI UTILIZZATORI

Oltre alle misure di prevenzione di ordine generale nei confronti dei rischi sopra individuati (riportate nella relazione introduttiva), i lavoratori addetti all'utilizzo dovranno osservare le seguenti misure preventive:

INALAZIONE DI POLVERI E FIBRE

- Provvedere ad una idonea ventilazione ambientale

ALLERGENI

- Acquisire le schede di sicurezza delle sostanze chimiche o tossiche utilizzate

CALORE, FIAMME, ESPLOSIONE

- Addestrare gli addetti alla conduzione delle caldaie alle procedure di pronto intervento nel caso di intossicazione acuta da ossido di carbonio a danno di colleghi.

DISPOSITIVI DI PROTEZIONE INDIVIDUALE OBBLIGATORI

Durante l'utilizzo della sostanza in oggetto, i lavoratori dovranno indossare i seguenti DPI con marcatura "CE":

- Occhiali protettivi (Conformi UNI EN 166)
- Maschera pieno facciale (Conforme UNI EN 136)
- Guanti in neoprene (Conformi UNI EN 388-374)

Occhiali di protezione	Maschera	Guanti in Neoprene
Monolente in policarbonato	Pieno facciale	Con rinforzo speciale
UNI EN 166	*UNI EN 136*	*UNI EN 388, 374*
Sovrapponibili e regolabili	Utilizzare filtri appropriati	Rischio meccanico e chimico

SOSTANZA

POLVERI

DESCRIZIONE

RISCHI EVIDENZIATI DALL'ANALISI

La seguente tabella riporta l'elenco dei pericoli individuati per la Sostanza esaminata, per ognuno dei quali è stato valutato il relativo Rischio in funzione della probabilità e della magnitudo del danno.

Descrizione del Pericolo	Probabilità	Magnitudo	Rischio	
Allergeni	Improbabile	Grave	BASSO	2
Inalazione di polveri e fibre	Probabile	Lieve	BASSO	2

MISURE DI PREVENZIONE ED ISTRUZIONI PER GLI UTILIZZATORI

Oltre alle misure di prevenzione di ordine generale nei confronti dei rischi sopra individuati (riportate nella relazione introduttiva), i lavoratori addetti all'utilizzo dovranno osservare le seguenti misure preventive:

GENERALE

- Ogni sostanza del tipo in esame deve essere opportunamente conservata

SCIVOLAMENTI, CADUTE A LIVELLO

- Frequente pulizia del pavimento con prodotti detergenti

ALLERGENI

- Durante l'uso di sostanze del tipo in esame non devono essere consumati cibi e bevande
- Durante l'uso di sostanze del tipo in esame devono essere adottati gli accorgimenti necessari per evitare il contatto con la pelle, con gli occhi o con altre parti del corpo.

DISPOSITIVI DI PROTEZIONE INDIVIDUALE OBBLIGATORI

Durante l'utilizzo della sostanza in oggetto, i lavoratori dovranno indossare i seguenti DPI con marcatura "CE":

- Indumenti di lavoro resistenti alla permeazione (Conformi UNI EN 340-369)
- Mascherina antipolvere (Conforme UNI EN 149)
- Occhiali protettivi (Conformi UNI EN 166)
- Guanti in neoprene (Conformi UNI EN 388-374)

Indumenti da lavoro	Mascherina	Occhiali di protezione	Guanti in Neoprene
Con resistenza permeaz.	Facciale filtrante	Monolente in policarbonato	Con rinforzo speciale
UNI EN 340, 369	*UNI EN 149*	*UNI EN 166*	*UNI EN 388, 374*
Vestiti di protezione polveri e sostanze chimiche	Per polveri e fumi nocivi a bassa tossicità, FFP2	Sovrapponibili e regolabili	Rischio meccanico e chimico

SOSTANZA

POLVERI DI LEGNO

DESCRIZIONE

RISCHI EVIDENZIATI DALL'ANALISI

La seguente tabella riporta l'elenco dei pericoli individuati per la Sostanza esaminata, per ognuno dei quali è stato valutato il relativo Rischio in funzione della probabilità e della magnitudo del danno.

Descrizione del Pericolo	Probabilità	Magnitudo	Rischio	
Inalazione di polveri e fibre	Probabile	Modesta	MEDIO	3
Allergeni	Improbabile	Grave	BASSO	2

MISURE DI PREVENZIONE ED ISTRUZIONI PER GLI UTILIZZATORI

Oltre alle misure di prevenzione di ordine generale nei confronti dei rischi sopra individuati (riportate nella relazione introduttiva), i lavoratori addetti all'utilizzo dovranno osservare le seguenti misure preventive:

GENERALE

- Utilizzare sempre i dispositivi di protezione individuali previsti
- Attenersi scrupolosamente alle istruzioni riportate nelle schede di sicurezza dei prodotti impiegati

INALAZIONE DI POLVERI E FIBRE

- In presenza di polveri utilizzare la mascherina in dotazione

DISPOSITIVI DI PROTEZIONE INDIVIDUALE OBBLIGATORI

Durante l'utilizzo della sostanza in oggetto, i lavoratori dovranno indossare i seguenti DPI con marcatura "CE":

- Mascherina antipolvere (Conforme UNI EN 149)
- Occhiali protettivi (Conformi UNI EN 166)
- Guanti in neoprene (Conformi UNI EN 388-374)

Mascherina	Occhiali di protezione	Guanti in Neoprene
Facciale filtrante	Monolente in policarbonato	Con rinforzo speciale
UNI EN 149	*UNI EN 166*	*UNI EN 388, 374*
Per polveri e fumi nocivi a bassa tossicità, FFP2	Sovrapponibili e regolabili	Rischio meccanico e chimico

SOSTANZA

POLVERI INERTI

RISCHI EVIDENZIATI DALL'ANALISI

La seguente tabella riporta l'elenco dei pericoli individuati per la Sostanza esaminata, per ognuno dei quali è stato valutato il relativo Rischio in funzione della probabilità e della magnitudo del danno.

Descrizione del Pericolo	Probabilità	Magnitudo	Rischio	
Inalazione di polveri e fibre	Probabile	Lieve	BASSO	2

MISURE DI PREVENZIONE ED ISTRUZIONI PER GLI UTILIZZATORI

Oltre alle misure di prevenzione di ordine generale nei confronti dei rischi sopra individuati (riportate nella relazione introduttiva), i lavoratori addetti all'utilizzo dovranno osservare le seguenti misure preventive:

GENERALE

- Utilizzare sempre i dispositivi di protezione individuali previsti
- Attenersi scrupolosamente alle istruzioni riportate nelle schede di sicurezza dei prodotti impiegati

INALAZIONE DI POLVERI E FIBRE

- Per ridurre la polverosità irrorare con acqua i materiali in grado di generare polveri

DISPOSITIVI DI PROTEZIONE INDIVIDUALE OBBLIGATORI

Durante l'utilizzo della sostanza in oggetto, i lavoratori dovranno indossare i seguenti DPI con marcatura "CE":

- Mascherina antipolvere (Conforme UNI EN 149)
- Occhiali protettivi (Conformi UNI EN 166)
- Guanti in neoprene (Conformi UNI EN 388-374)

Mascherina	Occhiali di protezione	Guanti in Neoprene
Facciale filtrante	Monolente in policarbonato	Con rinforzo speciale
UNI EN 149	*UNI EN 166*	*UNI EN 388, 374*
Per polveri e fumi nocivi a bassa tossicità, FFP2	Sovrapponibili e regolabili	Rischio meccanico e chimico

SOSTANZA

TONER

RISCHI EVIDENZIATI DALL'ANALISI

La seguente tabella riporta l'elenco dei pericoli individuati per la Sostanza esaminata, per ognuno dei quali è stato valutato il relativo Rischio in funzione della probabilità e della magnitudo del danno.

Descrizione del Pericolo	Probabilità	Magnitudo	Rischio	
Allergeni	Improbabile	Grave	BASSO	2
Inalazione di polveri e fibre	Probabile	Lieve	BASSO	2

MISURE DI PREVENZIONE ED ISTRUZIONI PER GLI UTILIZZATORI

Oltre alle misure di prevenzione di ordine generale nei confronti dei rischi sopra individuati (riportate nella relazione introduttiva), i lavoratori addetti all'utilizzo dovranno osservare le seguenti misure preventive:

ALLERGENI

- Durante l'uso di sostanze del tipo in esame non devono essere consumati cibi e bevande
- Prevedere idonea etichettatura delle sostanze chimiche o tossiche presenti
- Acquisire le schede di sicurezza delle sostanze chimiche o tossiche utilizzate
- Durante l'uso di sostanze del tipo in esame devono essere adottati gli accorgimenti necessari per evitare il contatto con la pelle, con gli occhi o con altre parti del corpo.

DISPOSITIVI DI PROTEZIONE INDIVIDUALE OBBLIGATORI

Durante l'utilizzo della sostanza in oggetto, i lavoratori dovranno indossare i seguenti DPI con marcatura "CE":

- Mascherina antipolvere (Conforme UNI EN 149)
- Occhiali protettivi (Conformi UNI EN 166)
- Guanti in neoprene (Conformi UNI EN 388-374)

Mascherina	Occhiali di protezione	Guanti in Neoprene
Facciale filtrante	Monolente in policarbonato	Con rinforzo speciale
UNI EN 149	*UNI EN 166*	*UNI EN 388, 374*
Per polveri e fumi nocivi a bassa tossicità, FFP2	Sovrapponibili e regolabili	Rischio meccanico e chimico

VERNICI

RISCHI EVIDENZIATI DALL'ANALISI

La seguente tabella riporta l'elenco dei pericoli individuati per la Sostanza esaminata, per ognuno dei quali è stato valutato il relativo Rischio in funzione della probabilità e della magnitudo del danno.

Descrizione del Pericolo	Probabilità	Magnitudo	Rischio	
Calore, fiamme, esplosione	Possibile	Grave	MEDIO	3
Gas e vapori	Possibile	Grave	MEDIO	3
Allergeni	Improbabile	Grave	BASSO	2

MISURE DI PREVENZIONE ED ISTRUZIONI PER GLI UTILIZZATORI

Oltre alle misure di prevenzione di ordine generale nei confronti dei rischi sopra individuati (riportate nella relazione introduttiva), i lavoratori addetti all'utilizzo dovranno osservare le seguenti misure preventive:

GENERALE

- Nel caso di contatto cutaneo con vernici ai lavoratori viene raccomandato di lavarsi con abbondante acqua e sapone o comunque di utilizzare le sostanze specifiche indicate per la detersione
- Ogni sostanza del tipo in esame deve essere opportunamente conservata e tenuta in ambienti adeguati
- Durante l'uso di sostanze del tipo in esame, non devono essere consumati cibi e bevande
- Utilizzare sempre i dispositivi di protezione individuali previsti
- Attenersi scrupolosamente alle istruzioni riportate nelle schede di sicurezza dei prodotti impiegati

ALLERGENI

- Durante l'uso della sostanza dovranno essere adottati gli accorgimenti necessari per evitare contatti con la pelle e con gli occhi

CALORE, FIAMME, ESPLOSIONE

- In presenza di lavorazioni con fiamme libere o che comportino scintille o temperature elevate, l'uso della sostanza dovrà avvenire con la dovuta accortezza e dopo aver adottato tutte le misure necessarie per eliminare o far fronte ad un eventuale incendio

DISPOSITIVI DI PROTEZIONE INDIVIDUALE OBBLIGATORI

Durante l'utilizzo della sostanza in oggetto, i lavoratori dovranno indossare i seguenti DPI con marcatura "CE":

- Mascherina con carboni attivi (Conforme UNI EN 149)
- Tuta in Tyvec ad uso limitato (Conformi UNI EN 340-465)
- Guanti in neoprene (Conformi UNI EN 388-374)

Mascherina	Tuta intera	Guanti in Neoprene
Con carboni attivi	In Tyvec, ad uso limitato	Con rinforzo speciale
UNI EN 149, 143	*UNI EN 340, 465*	*UNI EN 388, 374*
Per fumi nocivi a bassa tossicità,classe FFP2(S)	Protezione da contaminazioni esterne	Rischio meccanico e chimico

blumatica
Software Sicurezza

COMUNE DI COTRONEI

PROVINCIA DI CROTONE

Datore di Lavoro
Dott. Nicola Belcastro
(*Sindaco por-tempore*)

Resp. Servizio Prevenzione e Protezione
Ing. Alberto Miletta

Medico Competente
Dott.ssa Katiuscia Russo

Rappresentante Lavoratori Sicurezza
Nicola Curcio

Tavola n°

Revisione n°

Data
Settembre 2013

Elaborato

QUADRO RIEPILOGATIVO

REPARTI ED ATTIVITA' LAVORATIVE ATTREZZATURE - OPERE PROVVISIONALI – SOSTANZE – DPI

Correlazioni Fasi, Attrezzature, Sostanze ed Opere Provvisionali con RISCHI e DPI

D.Lgs. 9 aprile 2008 n° 81
(Come modificato dal D.Lgs. 106/09)

QUADRO RIEPILOGATIVO AZIENDA

R I S C H I

REPARTI E FASI DI LAVORO

Nella seguente tabella vengono riportate le lavorazioni oggetto del presente Documento di valutazione del Rischio, che sono state suddivise in REPARTI (costituenti i diversi raggruppamenti) ed in FASI DI LAVORO.

ATTIVITÀ/FASI	DESCRIZIONE	Entità max. RISCHIO (*)
ATTIVITA' 1	COMUNE	
Fase 1	AUTISTA	MEDIO
Fase 2	LAVORI DI UFFICIO	MEDIO
Fase 3	UFFICIO PROTOCOLLO E CENTRALINO	MEDIO
Fase 4	MANUTENZIONI	MEDIO

ATTIVITÀ/FASI	DESCRIZIONE	Entità max. RISCHIO (*)
ATTIVITA' 2	ARREDO URBANO	
Fase 1	MONTAGGIO ELEMENTI DI ARREDO URBANO	MEDIO
Fase 2	SISTEMAZIONE AREE A VERDE	MEDIO

ATTIVITÀ/FASI	DESCRIZIONE	Entità max. RISCHIO (*)
ATTIVITA' 3	ASSISTENZA MURARIA	
Fase 1	ESECUZIONE DI TRACCE IN MURATURA	MEDIO
Fase 2	MOVIMENTAZIONE MANUALE DEI CARICHI	MEDIO

ATTIVITÀ/FASI	DESCRIZIONE	Entità max. RISCHIO (*)
ATTIVITA' 4	IMPERMEABILIZZAZIONI	
Fase 1	IMPERMEABILIZZAZIONE DI COPERURE	ALTO
Fase 2	IMPERMEABILIZZAZIONE DI PARETI	ALTO

ATTIVITÀ/FASI	DESCRIZIONE	Entità max. RISCHIO (*)
ATTIVITA' 5	INTONACI	
Fase 1	RIMOZIONE DI INTONACI	MEDIO
Fase 2	INTONACO TRADIZIONALE	MEDIO
Fase 3	RAPPEZZI DI INTONACO	MEDIO

ATTIVITÀ/FASI	DESCRIZIONE	Entità max. RISCHIO (*)
ATTIVITA' 6	OPERE STRADALI	
Fase 1	CORDOLI MARCIAPIEDI E CANALETTE	MEDIO
Fase 2	PAVIMENTAZIONE IN BASOLE	MEDIO
Fase 3	TAGLIO DI ALBERI, ARBUSTI E SIMILI	ALTO
Fase 4	TAGLIO ALBERI	BASSO
Fase 5	PULIZIA AREA URBANA	MEDIO
Fase 6	AFFISIONI	MEDIO

(*) L'entità massima del Rischio riportata nella tabella rappresenta il valore più alto dei singoli Rischi individuati e riportati in dettaglio nelle successive tabelle riepilogative di ogni Reparto.

FASI LAVORATIVE – RISCHI INDIVIDUATI

ATTIVITA' 1 : COMUNE

Entità del Rischio : 1 = M.BASSO 2 = BASSO 3 = MEDIO 4 = ALTO

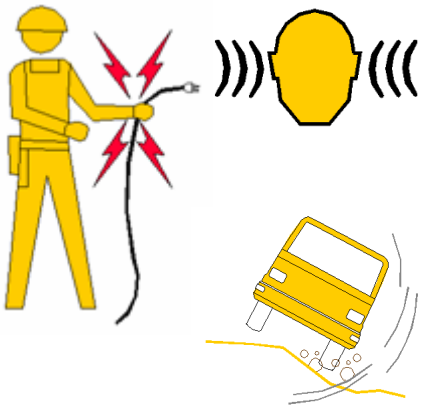

Rischio		F 1. AUTISTA	F 2. LAVORI DI UFFICIO	F 3. UFFICIO PROTOCOLLO E CENTRALINO	F 4. MANUTENZIONI									
N°	Descrizione													
1	Caduta dall'alto				3									
2	Caduta di materiale dall'alto													
3	Seppellimento, sprofondamento													
4	Urti, colpi, impatti e compressioni	2	2	2	2									
5	Punture, tagli ed abrasioni		2	2										
6	Scivolamenti, cadute a livello	2	2	2										
7	Elettrocuzione		3	3	3									
8	Rumore		2	2										
9	Investimento	3												
10	Annegamento													
11	Inalazione di polveri e fibre													
12	Infezione da microorganismi													
13	Cesoiamento, stritolamento													
14	Movimentazione manuale dei carichi				2									
15	Getti e schizzi													
16	Allergeni													
17	Proiezione di schegge													
18	Olii minerali e derivati	2												
19	Gas e vapori													
20	Calore, fiamme, esplosione	2												
21	Ustioni													
22	Amianto													
23	Ribaltamento													
24	Incidenti tra automezzi	3			2									
25	Microclima		2	2										
26	Vibrazioni													
27	Punture, morsi di insetti o rettili													
28	Radiazioni non ionizzanti													
29	Postura		2	2										
30	Soffocamento, asfissia													
31	Rischio Chimico													
32	Rischio Biologico													
33	Rischio Cancerogeno													
34	Stress Psicofisico	2	2	3										
35	Affaticamento visivo	2	3	2										

ATTIVITA' 1 : COMUNE

Entità del Rischio : 1 = M.BASSO 2 = BASSO 3 = MEDIO 4 = ALTO

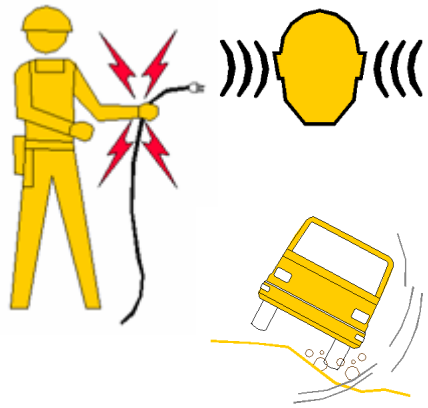

Rischio		F 1. AUTISTA	F 2. LAVORI DI UFFICIO	F 3. UFFICIO PROTOCOLLO E CENTRALINO	F 4. MANUTENZIONI										
N°	Descrizione														
36	Movimenti ripetitivi														
37	Rischio Rapina														
38	Radiazioni ionizzanti														
39	Esposizione a Campi Elettromagnetici														
40	Esposizione a radiazioni ottiche artificiali														
41	Atmosfere esplosive														

ATTIVITA' 2 : ARREDO URBANO

Entità del Rischio : 1 = M.BASSO 2 = BASSO 3 = MEDIO 4 = ALTO

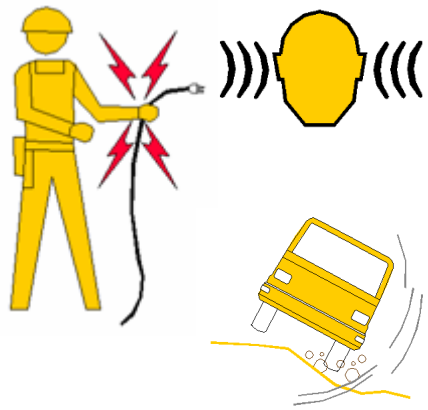

Rischio		F 1. MONTAGGIO ELEMENTI DI ARREDO URBANO	F 2. SISTEMAZIONE AREE A VERDE												
N°	Descrizione														
1	Caduta dall'alto														
2	Caduta di materiale dall'alto														
3	Seppellimento, sprofondamento														
4	Urti, colpi, impatti e compressioni	3	2												
5	Punture, tagli ed abrasioni	2	3												
6	Scivolamenti, cadute a livello														
7	Elettrocuzione		2												
8	Rumore	2													
9	Investimento	3													
10	Annegamento														
11	Inalazione di polveri e fibre	2													
12	Infezione da microorganismi														

ATTIVITA' 2 : ARREDO URBANO

Entità del Rischio : 1 = M.BASSO 2 = BASSO 3 = MEDIO 4 = ALTO

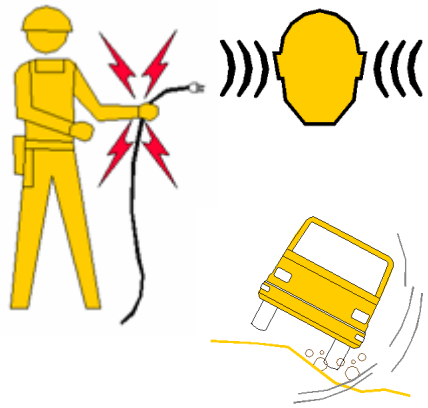

Rischio		F 1. MONTAGGIO ELEMENTI DI ARREDO URBANO	F 2. SISTEMAZIONE AREE A VERDE												
N°	Descrizione														
13	Cesoiamento, stritolamento														
14	Movimentazione manuale dei carichi	3													
15	Getti e schizzi														
16	Allergeni														
17	Proiezione di schegge		3												
18	Olii minerali e derivati														
19	Gas e vapori														
20	Calore, fiamme, esplosione														
21	Ustioni														
22	Amianto														
23	Ribaltamento														
24	Incidenti tra automezzi														
25	Microclima		2												
26	Vibrazioni	2													
27	Punture, morsi di insetti o rettili														
28	Radiazioni non ionizzanti														
29	Postura	3													
30	Soffocamento, asfissia														
31	Rischio Chimico														
32	Rischio Biologico														
33	Rischio Cancerogeno														
34	Stress Psicofisico														
35	Affaticamento visivo														
36	Movimenti ripetitivi														
37	Rischio Rapina														
38	Radiazioni ionizzanti														
39	Esposizione a Campi Elettromagnetici														
40	Esposizione a radiazioni ottiche artificiali														
41	Atmosfere esplosive														

ATTIVITA' 3 : ASSISTENZA MURARIA

Entità del Rischio : 1 = M.BASSO 2 = BASSO 3 = MEDIO 4 = ALTO

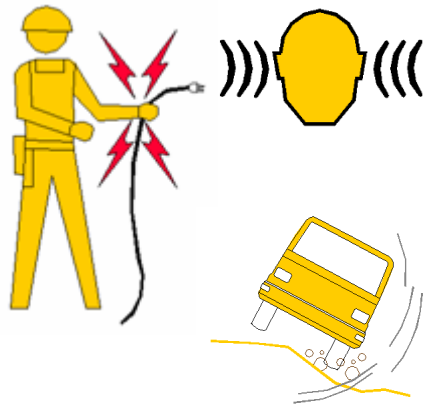

Rischio		F 1. ESECUZIONE DI TRACCE IN MURATURA	F 2. MOVIMENTAZIONE MANUALE DEI CARICHI												
N°	Descrizione														
1	Caduta dall'alto														
2	Caduta di materiale dall'alto														
3	Seppellimento, sprofondamento														
4	Urti, colpi, impatti e compressioni		2												
5	Punture, tagli ed abrasioni	2													
6	Scivolamenti, cadute a livello	2	2												
7	Elettrocuzione	3													
8	Rumore	3													
9	Investimento														
10	Annegamento														
11	Inalazione di polveri e fibre	3													
12	Infezione da microorganismi														
13	Cesoiamento, stritolamento														
14	Movimentazione manuale dei carichi														
15	Getti e schizzi														
16	Allergeni														
17	Proiezione di schegge	3													
18	Olii minerali e derivati														
19	Gas e vapori														
20	Calore, fiamme, esplosione														
21	Ustioni														
22	Amianto														
23	Ribaltamento														
24	Incidenti tra automezzi														
25	Microclima														
26	Vibrazioni														
27	Punture, morsi di insetti o rettili														
28	Radiazioni non ionizzanti														
29	Postura		3												
30	Soffocamento, asfissia														
31	Rischio Chimico														
32	Rischio Biologico														
33	Rischio Cancerogeno														
34	Stress Psicofisico														
35	Affaticamento visivo														
36	Movimenti ripetitivi														
37	Rischio Rapina														
38	Radiazioni ionizzanti														
39	Esposizione a Campi Elettromagnetici														

ATTIVITA' 3 : ASSISTENZA MURARIA

Entità del Rischio : 1 = M.BASSO 2 = BASSO 3 = MEDIO 4 = ALTO

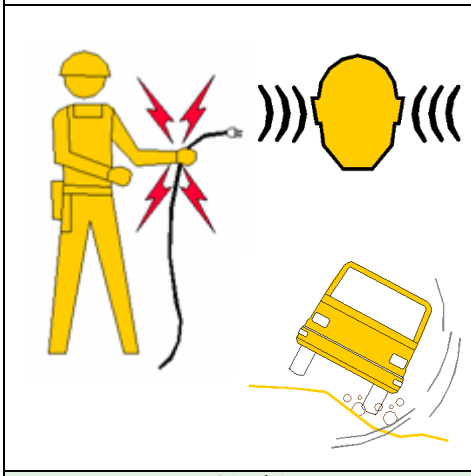

Rischio		F 1. ESECUZIONE DI TRACCE IN MURATURA	F 2. MOVIMENTAZIONE MANUALE DEI CARICHI												
N°	Descrizione														
40	Esposizione a radiazioni ottiche artificiali														
41	Atmosfere esplosive														

ATTIVITA' 4 : IMPERMEABILIZZAZIONI

Entità del Rischio : 1 = M.BASSO 2 = BASSO 3 = MEDIO 4 = ALTO

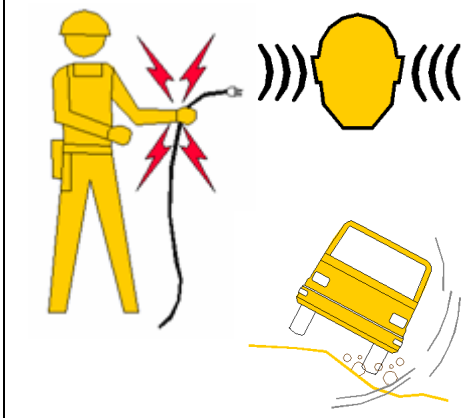

Rischio		F 1. IMPERMEABILIZZAZIONE DI COPERURE	F 2. IMPERMEABILIZZAZIONE DI PARETI												
N°	Descrizione														
1	Caduta dall'alto	3	3												
2	Caduta di materiale dall'alto														
3	Seppellimento, sprofondamento														
4	Urti, colpi, impatti e compressioni														
5	Punture, tagli ed abrasioni														
6	Scivolamenti, cadute a livello	2	2												
7	Elettrocuzione														
8	Rumore														
9	Investimento														
10	Annegamento														
11	Inalazione di polveri e fibre														
12	Infezione da microorganismi														
13	Cesoiamento, stritolamento														
14	Movimentazione manuale dei carichi	2	2												
15	Getti e schizzi														
16	Allergeni	2	2												

ATTIVITA' 4 : IMPERMEABILIZZAZIONI

Entità del Rischio : 1 = M.BASSO 2 = BASSO 3 = MEDIO 4 = ALTO

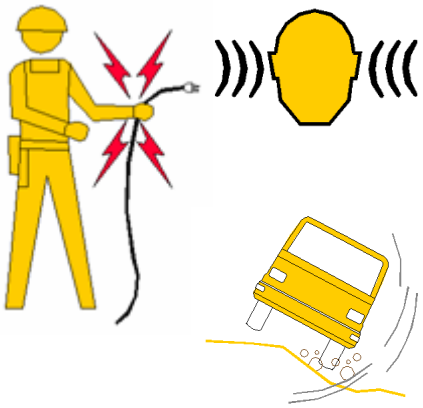

Rischio		F 1. IMPERMEABILIZZAZIONE DI COPERURE	F 2. IMPERMEABILIZZAZIONE DI PARETI												
N°	Descrizione														
17	Proiezione di schegge														
18	Olii minerali e derivati														
19	Gas e vapori	3	3												
20	Calore, fiamme, esplosione	4	4												
21	Ustioni	3	3												
22	Amianto														
23	Ribaltamento														
24	Incidenti tra automezzi														
25	Microclima														
26	Vibrazioni														
27	Punture, morsi di insetti o rettili														
28	Radiazioni non ionizzanti														
29	Postura														
30	Soffocamento, asfissia														
31	Rischio Chimico														
32	Rischio Biologico														
33	Rischio Cancerogeno														
34	Stress Psicofisico														
35	Affaticamento visivo														
36	Movimenti ripetitivi														
37	Rischio Rapina														
38	Radiazioni ionizzanti														
39	Esposizione a Campi Elettromagnetici														
40	Esposizione a radiazioni ottiche artificiali														
41	Atmosfere esplosive														

ATTIVITA' 5 : INTONACI

Entità del Rischio : 1 = M.BASSO 2 = BASSO 3 = MEDIO 4 = ALTO

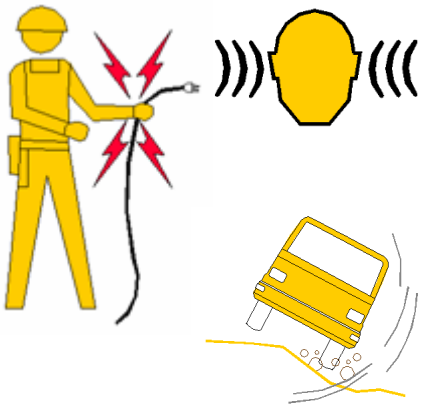

Rischio		F 1. RIMOZIONE DI INTONACI	F 2. INTONACO TRADIZIONALE	F 3. RAPPEZZI DI INTONACO											
N°	Descrizione														
1	Caduta dall'alto	3	3	3											
2	Caduta di materiale dall'alto														
3	Seppellimento, sprofondamento														
4	Urti, colpi, impatti e compressioni	2	2	2											
5	Punture, tagli ed abrasioni	2													
6	Scivolamenti, cadute a livello	2	2	2											
7	Elettrocuzione	3													
8	Rumore	3	3	3											
9	Investimento														
10	Annegamento														
11	Inalazione di polveri e fibre	3	3	3											
12	Infezione da microorganismi														
13	Cesoiamento, stritolamento														
14	Movimentazione manuale dei carichi														
15	Getti e schizzi		2	2											
16	Allergeni														
17	Proiezione di schegge	3													
18	Olii minerali e derivati														
19	Gas e vapori														
20	Calore, fiamme, esplosione														
21	Ustioni														
22	Amianto														
23	Ribaltamento														
24	Incidenti tra automezzi														
25	Microclima		2												
26	Vibrazioni														
27	Punture, morsi di insetti o rettili														
28	Radiazioni non ionizzanti														
29	Postura														
30	Soffocamento, asfissia														
31	Rischio Chimico														
32	Rischio Biologico														
33	Rischio Cancerogeno														
34	Stress Psicofisico														
35	Affaticamento visivo														
36	Movimenti ripetitivi														
37	Rischio Rapina														
38	Radiazioni ionizzanti														
39	Esposizione a Campi Elettromagnetici														

ATTIVITA' 5 : INTONACI

Entità del Rischio : 1 = M.BASSO 2 = BASSO 3 = MEDIO 4 = ALTO

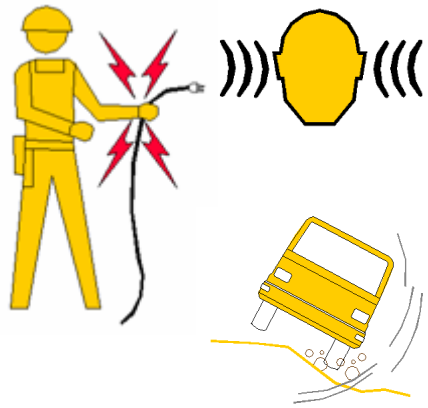

Rischio		F 1. RIMOZIONE DI INTONACI	F 2. INTONACO TRADIZIONALE	F 3. RAPPEZZI DI INTONACO											
N°	Descrizione														
40	Esposizione a radiazioni ottiche artificiali														
41	Atmosfere esplosive														

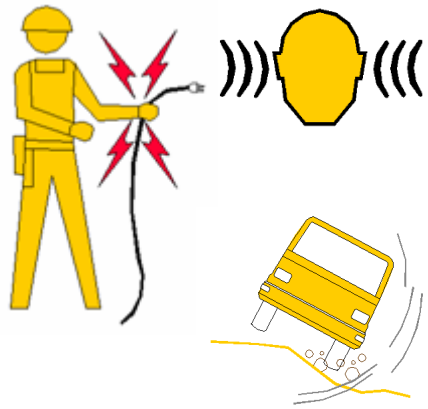

Rischio		F 10. TAGLIO DI ALBERI, ARBUSTI E SIMILI	F 11. TAGLIO ALBERI	F 7. POSA IN OPERA DI CONGLOMERATO BITUMINOSO	F 8. CORDOLI MARCIAPIEDI E CANALETTE	F 9. PAVIMENTAZIONE IN BASOLE			
N°	Descrizione								
1	Caduta dall'alto								
2	Caduta di materiale dall'alto	3							
3	Seppellimento, sprofondamento								
4	Urti, colpi, impatti e compressioni	3	2	2		2			
5	Punture, tagli ed abrasioni	3			2	2			
6	Scivolamenti, cadute a livello	2							
7	Elettrocuzione					3			
8	Rumore			3	3	3			
9	Investimento			3	3	3			
10	Annegamento								
11	Inalazione di polveri e fibre	2			3	2			
12	Infezione da microorganismi								
13	Cesoiamento, stritolamento								
14	Movimentazione manuale dei carichi	2		2	3	2			
15	Getti e schizzi								
16	Allergeni					2			
17	Proiezione di schegge	4							
18	Olii minerali e derivati								

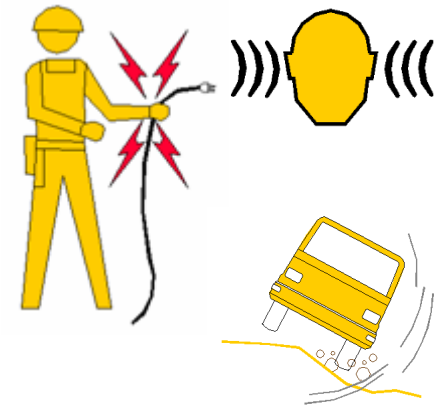

Rischio		F 10. TAGLIO DI ALBERI, ARBUSTI E SIMILI	F 11. TAGLIO ALBERI	F 7. POSA IN OPERA DI CONGLOMERATO BITUMINOSO	F 8. CORDOLI MARCIAPIEDI E CANALETTE	F 9. PAVIMENTAZIONE IN BASOLE			
N°	Descrizione								
19	Gas e vapori			3					
20	Calore, fiamme, esplosione			2					
21	Ustioni								
22	Amianto								
23	Ribaltamento								
24	Incidenti tra automezzi								
25	Microclima	2							
26	Vibrazioni			3	2				
27	Punture, morsi di insetti o rettili	2							
28	Radiazioni non ionizzanti								
29	Postura	2			3				
30	Soffocamento, asfissia								
31	Rischio Chimico								
32	Rischio Biologico								
33	Rischio Cancerogeno								
34	Stress Psicofisico								
35	Affaticamento visivo								
36	Movimenti ripetitivi								
37	Rischio Rapina								
38	Radiazioni ionizzanti								
39	Esposizione a Campi Elettromagnetici								
40	Esposizione a radiazioni ottiche artificiali								
41	Atmosfere esplosive								

ATTIVITA' 6 : OPERE STRADALI

Entità del Rischio : 1 = M.BASSO 2 = BASSO 3 = MEDIO 4 = ALTO

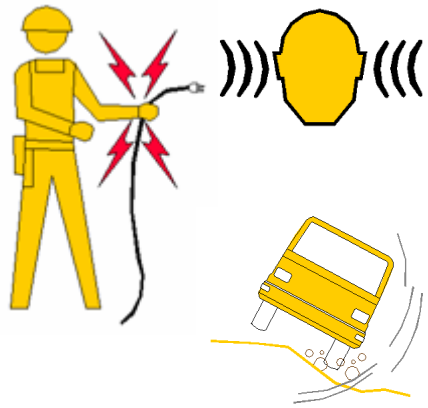

Rischio		F 1. CORDOLI MARCIAPIEDI E CANALETTE	F 2. PAVIMENTAZIONE IN BASOLE	F 3. TAGLIO DI ALBERI, ARBUSTI E SIMILI	F 4. TAGLIO ALBERI	F.5 PULIZIA AREA URBANA									
N°	Descrizione														
1	Caduta dall'alto														
2	Caduta di materiale dall'alto			3											
3	Seppellimento, sprofondamento														
4	Urti, colpi, impatti e compressioni		2	3	2	2									
5	Punture, tagli ed abrasioni	2	2	3											
6	Scivolamenti, cadute a livello			2	2	2									
7	Elettrocuzione		3												
8	Rumore	3	3												
9	Investimento	3	3												
10	Annegamento														
11	Inalazione di polveri e fibre	3	2	2	4	3									
12	Infezione da microorganismi														
13	Cesoiamento, stritolamento														
14	Movimentazione manuale dei carichi	3	2	2	3	3									
15	Getti e schizzi					3									
16	Allergeni		2												
17	Proiezione di schegge			4											
18	Olii minerali e derivati														
19	Gas e vapori														
20	Calore, fiamme, esplosione														
21	Ustioni														
22	Amianto														
23	Ribaltamento														
24	Incidenti tra automezzi				3	3									
25	Microclima			2	3	3									
26	Vibrazioni	2													
27	Punture, morsi di insetti o rettili			2	3	3									
28	Radiazioni non ionizzanti														
29	Postura	3		2	3	3									
30	Soffocamento, asfissia														
31	Rischio Chimico														
32	Rischio Biologico				3	3									
33	Rischio Cancerogeno														
34	Stress Psicofisico														
35	Affaticamento visivo														
36	Movimenti ripetitivi														
37	Rischio Rapina														
38	Radiazioni ionizzanti														
39	Esposizione a Campi Elettromagnetici														

ATTIVITA' 6 : OPERE STRADALI

Entità del Rischio : 1 = M.BASSO 2 = BASSO 3 = MEDIO 4 = ALTO

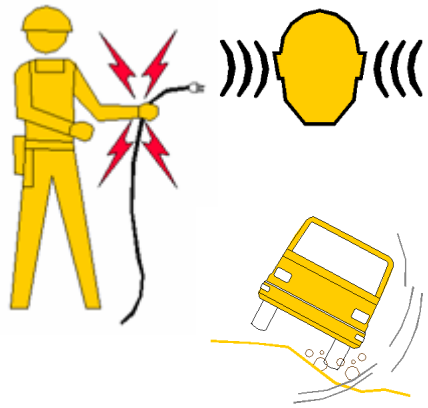

Rischio		F 1. CORDOLI MARCIAPIEDI E CANALETTE	F 2. PAVIMENTAZIONE IN BASOLE	F 3. TAGLIO DI ALBERI, ARBUSTI E SIMILI	F 4. TAGLIO ALBERI	F.5 PULIZIA AREA URBANA									
N°	Descrizione														
40	Esposizione a radiazioni ottiche artificiali														
41	Atmosfere esplosive														

ATTREZZATURE UTILIZZATE

La seguente tabella riporta tutte le attrezzature impiegate nelle diverse attività lavorative:

ATTREZZATURE		Entità max. RISCHIO (*)
N°	Descrizione	
1	ASCIA	MEDIO
2	ATTREZZATURA MANUALE DA TAGLIO	MEDIO
3	ATTREZZI MANUALI DI USO COMUNE	MEDIO
4	AUTOCARRO	MEDIO
5	AUTOCARRO CON CASSONE RIBALTABILE	MEDIO
6	AUTOCARRO CON GRU	MEDIO
7	AUTOCARRO CON MACCHINA SPRUZZA EMULSIONE BITUMINOSA	MEDIO
8	CALCOLATRICE	BASSO
9	CANNELLO PER GUAINA	ALTO
10	CARRIOLA	BASSO
11	COMPATTATORE A PIATTO VIBRANTE	MEDIO
12	COMPRESSORE	MEDIO
13	DECESPUGLIATORE A MOTORE	MEDIO
14	ESCAVATORE CON MARTELLO DEMOLITORE	MEDIO
15	FAX	MEDIO
16	FINITRICE PER ASFALTI	MEDIO
17	FOTOCOPIATRICE	MEDIO
18	FRESA PER ASFALTI SU MEZZO	MEDIO
19	INTONACATRICE	MEDIO
20	MACCHINA PER VERNICIATURA SEGNALETICA STRADALE	MEDIO
21	MARTELLO DEMOLITORE ELETTRICO	MEDIO
22	MARTELLO DEMOLITORE PNEUMATICO	MEDIO
23	MAZZA E SCALPELLO	MEDIO
24	MOLAZZA	MEDIO
25	MOTOSEGA CON MOTORE A COMBUSTIONE	ALTO
26	PALA	BASSO
27	PALA MECCANICA	MEDIO
28	PERSONAL COMPUTER	MEDIO
29	PICCONE	MEDIO
30	PISTOLA PER VERNICIATURA A SPRUZZO	MEDIO
31	RULLO COMPRESSORE	MEDIO
32	SCANALATORE	MEDIO
33	SEGA CIRCOLARE	MEDIO
34	SPAZZOLA D'ACCIAIO	BASSO
35	STAMPANTE	MEDIO
36	TAGLIASFALTO A DISCO	MEDIO
37	TELEFONO	BASSO
38	UTENSILI ELETTRICI PORTATILI	MEDIO

(*) L'entità massima del Rischio riportata nella tabella attrezzature rappresenta il valore più alto dei singoli Rischi individuati in ogni singola attrezzatura.

ATTREZZATURE – RISCHI INDIVIDUATI

Rischio		ASCIA	ATTREZZATURA MANUALE DA TAGLIO	ATTREZZI MANUALI DI USO COMUNE	AUTOCARRO	AUTOCARRO CON CASSONE RIBALTABILE	CALCOLATRICE	CANNELLO PER GUAINA	CARRIOLA	COMPATTATORE A PIATTO VIBRANTE	COMPRESSORE	DECESPUGLIATORE A MOTORE
N°	Descrizione											
1	Caduta dall'alto											
2	Caduta di materiale dall'alto	3	3	3		3						
3	Seppellimento, sprofondamento											
4	Urti, colpi, impatti e compressioni	2	2	2	2	3			2			
5	Punture, tagli ed abrasioni	2	3	2							2	2
6	Scivolamenti, cadute a livello	2	2	2					2			
7	Elettrocuzione			3								
8	Rumore				2	2				3	3	3
9	Investimento				3	3						
10	Annegamento											
11	Inalazione di polveri e fibre		2									
12	Infezione da microorganismi											
13	Cesoiamento, stritolamento											
14	Movimentazione manuale dei carichi											
15	Getti e schizzi											
16	Allergeni											
17	Proiezione di schegge	3		3								3
18	Olii minerali e derivati											
19	Gas e vapori							3		3	3	
20	Calore, fiamme, esplosione				3	2		4		2	3	3
21	Ustioni									2		
22	Amianto											
23	Ribaltamento				2	2						
24	Incidenti tra automezzi				2	2						
25	Microclima											
26	Vibrazioni									2		1
27	Punture, morsi di insetti o rettili											
28	Radiazioni non ionizzanti											
29	Postura	2	2				2					
30	Soffocamento, asfissia											
31	Rischio Chimico											
32	Rischio Biologico											
33	Rischio Cancerogeno											
34	Stress Psicofisico											
35	Affaticamento visivo											
36	Movimenti ripetitivi											
37	Rischio Rapina											
38	Radiazioni ionizzanti											
39	Esposizione a Campi Elettromagnetici											

		ASCIA	ATTREZZATURA MANUALE DA TAGLIO	ATTREZZI MANUALI DI USO COMUNE	AUTOCARRO	AUTOCARRO CON CASSONE RIBALTABILE	CALCOLATRICE	CANNELLO PER GUAINA	CARRIOLA	COMPATTATORE A PIATTO VIBRANTE	COMPRESSORE	DECESPUGLIATORE A MOTORE
Rischio												
N°	Descrizione											
40	Esposizione a radiazioni ottiche artificiali											
41	Atmosfere esplosive											

Rischio		FAX	FOTOCOPIATRICE	MARTELLO DEMOLITORE ELETTRICO	MARTELLO DEMOLITORE PNEUMATICO	MAZZA E SCALPELLO	MOTOSEGA CON MOTORE A COMBUSTIONE	PALA	PALA MECCANICA	PERSONAL COMPUTER
N°	Descrizione									
1	Caduta dall'alto								3	
2	Caduta di materiale dall'alto									
3	Seppellimento, sprofondamento									
4	Urti, colpi, impatti e compressioni			2	2	2	2	2		
5	Punture, tagli ed abrasioni			2	2	2		2		
6	Scivolamenti, cadute a livello		2						2	
7	Elettrocuzione	3	3	3		3			3	3
8	Rumore			3	3	3	3		3	
9	Investimento								3	
10	Annegamento									
11	Inalazione di polveri e fibre	2	2	3	3	3	3	2	3	
12	Infezione da microorganismi									
13	Cesoiamento, stritolamento								3	
14	Movimentazione manuale dei carichi									
15	Getti e schizzi									
16	Allergeni									
17	Proiezione di schegge			3	3	3	4			
18	Olii minerali e derivati									
19	Gas e vapori									
20	Calore, fiamme, esplosione						3		3	
21	Ustioni									
22	Amianto									
23	Ribaltamento								2	
24	Incidenti tra automezzi									
25	Microclima									
26	Vibrazioni			1	1	1	1		1	
27	Punture, morsi di insetti o rettili									
28	Radiazioni non ionizzanti		3							2
29	Postura	2	3	2	2					2
30	Soffocamento, asfissia									
31	Rischio Chimico									
32	Rischio Biologico									
33	Rischio Cancerogeno									
34	Stress Psicofisico									
35	Affaticamento visivo									
36	Movimenti ripetitivi									
37	Rischio Rapina									
38	Radiazioni ionizzanti									
39	Esposizione a Campi Elettromagnetici									
40	Esposizione a radiazioni ottiche artificiali									
41	Atmosfere esplosive									

Rischio		PICCONE	RULLO COMPRESSORE	SEGA CIRCOLARE	SPAZZOLA D'ACCIAIO	STAMPANTE	TELEFONO	UTENSILI ELETTRICI PORTATILI				
N°	Descrizione											
1	Caduta dall'alto		2	3								
2	Caduta di materiale dall'alto											
3	Seppellimento, sprofondamento											
4	Urti, colpi, impatti e compressioni		3					2				
5	Punture, tagli ed abrasioni	2		2	2							
6	Scivolamenti, cadute a livello											
7	Elettrocuzione			3				3				
8	Rumore	3	3	3		3		3				
9	Investimento		2									
10	Annegamento											
11	Inalazione di polveri e fibre	3			2	2						
12	Infezione da microorganismi											
13	Cesoiamento, stritolamento											
14	Movimentazione manuale dei carichi											
15	Getti e schizzi											
16	Allergeni											
17	Proiezione di schegge	3		3				3				
18	Olii minerali e derivati											
19	Gas e vapori											
20	Calore, fiamme, esplosione											
21	Ustioni											
22	Amianto											
23	Ribaltamento		2									
24	Incidenti tra automezzi		2									
25	Microclima											
26	Vibrazioni		3									
27	Punture, morsi di insetti o rettili											
28	Radiazioni non ionizzanti											
29	Postura						2					
30	Soffocamento, asfissia											
31	Rischio Chimico											
32	Rischio Biologico											
33	Rischio Cancerogeno											
34	Stress Psicofisico											
35	Affaticamento visivo											
36	Movimenti ripetitivi											
37	Rischio Rapina											
38	Radiazioni ionizzanti											
39	Esposizione a Campi Elettromagnetici											
40	Esposizione a radiazioni ottiche artificiali											
41	Atmosfere esplosive											

OPERE PROVVISIONALI IMPIEGATE

La seguente tabella riporta tutte le opere provvisionali utilizzate nelle diverse attività lavorative:

OPERE PROVVISIONALI		Entità max. RISCHIO (*)
N°	Descrizione	
1	ANDATOIE E PASSERELLE	MEDIO
2	PONTE SU CAVALLETTI	MEDIO
3	PONTEGGIO FISSO	MEDIO
4	PONTEGGIO MOBILE	MEDIO
5	SCALA DOPPIA	MEDIO

(*) L'entità massima del Rischio riportata nella tabella Opere provvisionali rappresenta il valore più alto dei singoli Rischi individuati per ognuna di esse.

SCHEDA RIEPILOGATIVA OPERE PROVVISIONALI - RISCHI

OPERE PROVVISIONALI – RISCHI INDIVIDUATI

Tabella riepilogativa di valutazione dei Rischi

Entità del Rischio : 1 = M.BASSO 2 = BASSO 3 = MEDIO 4 = ALTO

Rischio		ANDATOIE E PASSERELLE	PONTE SU CAVALLETTI	PONTEGGIO FISSO	PONTEGGIO MOBILE	SCALA DOPPIA									
N°	Descrizione														
1	Caduta dall'alto	3	3	3	3	3									
2	Caduta di materiale dall'alto	2	3			2									
3	Seppellimento, sprofondamento														
4	Urti, colpi, impatti e compressioni	2	2	2	2	2									
5	Punture, tagli ed abrasioni	2	2	2	2										
6	Scivolamenti, cadute a livello														
7	Elettrocuzione			3	3										
8	Rumore														
9	Investimento														
10	Annegamento														
11	Inalazione di polveri e fibre														
12	Infezione da microorganismi														
13	Cesoiamento, stritolamento														
14	Movimentazione manuale dei carichi														
15	Getti e schizzi														
16	Allergeni														
17	Proiezione di schegge														
18	Olii minerali e derivati														
19	Gas e vapori														

Tabella riepilogativa di valutazione dei Rischi

Entità del Rischio : 1 = M.BASSO 2 = BASSO 3 = MEDIO 4 = ALTO

Rischio		ANDATOIE E PASSERELLE	PONTE SU CAVALLETTI	PONTEGGIO FISSO	PONTEGGIO MOBILE	SCALA DOPPIA									
N°	Descrizione														
20	Calore, fiamme, esplosione														
21	Ustioni														
22	Amianto														
23	Ribaltamento				3	2									
24	Incidenti tra automezzi														
25	Microclima														
26	Vibrazioni														
27	Punture, morsi di insetti o rettili														
28	Radiazioni non ionizzanti														
29	Postura														
30	Soffocamento, asfissia														
31	Rischio Chimico														
32	Rischio Biologico														
33	Rischio Cancerogeno														
34	Stress Psicofisico														
35	Affaticamento visivo														
36	Movimenti ripetitivi														
37	Rischio Rapina														
38	Radiazioni ionizzanti														
39	Esposizione a Campi Elettromagnetici														
40	Esposizione a radiazioni ottiche artificiali														
41	Atmosfere esplosive														

SOSTANZE PERICOLOSE

La seguente tabella riporta tutte le sostanze pericolose utilizzate nelle diverse attività lavorative:

SOSTANZE PERICOLOSE		Entità max. RISCHIO (*)
N°	Descrizione	
1	BITUME E CATRAME	MEDIO
2	CALCE IDRAULICA NATURALE	MEDIO
3	CEMENTO O MALTA CEMENTIZIA	MEDIO
4	OSSIDO DI CARBONIO	BASSO
5	POLVERI	BASSO
6	POLVERI DI LEGNO	MEDIO
7	POLVERI INERTI	BASSO
8	TONER	BASSO
9	VERNICI	MEDIO

(*) L'entità massima del Rischio riportata nella tabella sostanze rappresenta il valore più alto dei singoli Rischi individuati in ogni singola sostanza.

SOSTANZE PERICOLOSE – RISCHI INDIVIDUATI

Tabella riepilogativa di valutazione dei Rischi

Entità del Rischio : 1 = M.BASSO 2 = BASSO 3 = MEDIO 4 = ALTO

Rischio N°	Descrizione	BITUME E CATRAME	CALCE IDRAULICA NATURALE	CEMENTO O MALTA CEMENTIZIA	OSSIDO DI CARBONIO	POLVERI	POLVERI DI LEGNO	POLVERI INERTI	TONER	VERNICI					
1	Caduta dall'alto														
2	Caduta di materiale dall'alto														
3	Seppellimento, sprofondamento														
4	Urti, colpi, impatti e compressioni														
5	Punture, tagli ed abrasioni														
6	Scivolamenti, cadute a livello														
7	Elettrocuzione														
8	Rumore														
9	Investimento														
10	Annegamento														
11	Inalazione di polveri e fibre		3	3	2	2	3	2	2						
12	Infezione da microorganismi														
13	Cesoiamento, stritolamento														
14	Movimentazione manuale dei carichi														
15	Getti e schizzi														
16	Allergeni	2	2	2	2	2	2		2	2					
17	Proiezione di schegge														
18	Olii minerali e derivati														
19	Gas e vapori	3								3					
20	Calore, fiamme, esplosione				2					3					
21	Ustioni														
22	Amianto														
23	Ribaltamento														
24	Incidenti tra automezzi														
25	Microclima														
26	Vibrazioni														
27	Punture, morsi di insetti o rettili														
28	Radiazioni non ionizzanti														
29	Postura														
30	Soffocamento, asfissia														
31	Rischio Chimico														
32	Rischio Biologico														
33	Rischio Cancerogeno														
34	Stress Psicofisico														
35	Affaticamento visivo														
36	Movimenti ripetitivi														
37	Rischio Rapina														

Tabella riepilogativa di valutazione dei Rischi																
Entità del Rischio : 1 = M.BASSO 2 = BASSO 3 = MEDIO 4 = ALTO																
		BITUME E CATRAME	CALCE IDRAULICA NATURALE	CEMENTO O MALTA CEMENTIZIA	OSSIDO DI CARBONIO	POLVERI	POLVERI DI LEGNO	POLVERI INERTI	TONER	VERNICI						
Rischio																
N°	Descrizione															
38	Radiazioni ionizzanti															
39	Esposizione a Campi Elettromagnetici															
40	Esposizione a radiazioni ottiche artificiali															
41	Atmosfere esplosive															

DPI

Nelle seguenti tabelle vengono riportati i DPI da indossare nelle singole fasi di lavoro e durante l'uso delle diverse attrezzature, opere provvisionali e sostanze pericolose.

SCHEDA RIEPILOGATIVA ATTIVITA' LAVORATIVE - DPI

FASI LAVORATIVE - DISPOSITIVI DI PROTEZIONE INDIVIDUALE

DPI da indossare obbligatoriamente durante lo svolgimento delle **FASI LAVORATIVE**

ATTIVITA' 1 : COMUNE														
	F 1. AUTISTA													
DPI														
Cintura di sicurezza del mezzo	X													
Cuffia o inserti antirumore														
Elmetto														
Elmetto con sottogola														
Giaccone Alta Visibilità														
Gilet fluorescente	X													
Ginocchiere														
Guanti anticalore														
Guanti imbottiti contro le vibrazioni														
Guanti in neoprene														
Guanti rischi meccanici														
Guanti speciali antitaglio														
Indumenti ad Alta Visibilità														
Indumenti di lavoro resistenti alla permeazione														
Indumenti protettivi adeguati														
Indumenti protettivi in cuoio														
Lenti oftalmiche														
Maschera pieno facciale														
Maschera speciale per vapori organici														
Mascherina antipolvere														
Mascherina con carboni attivi														
Occhiali con ripari laterali dotati di vetri inattinici														
Occhiali protettivi														
Scarpe di sicurezza a slacciamento rapido														
Scarpe di sicurezza con intersuola termoisolante														
Scarpe di sicurezza con suola imperforabile														
Sistema anticaduta con imbracatura e cordico con dissipatore														

Tuta di lavoro														
Tuta in Tyvec ad uso limitato														
Visiera di protezione														

ATTIVITA' 2 : ARREDO URBANO														
	F 1. MONTAGGIO ELEMENTI DI ARREDO URBANO	F 2. SISTEMAZIONE AREE A VERDE												
DPI														
Cintura di sicurezza del mezzo														
Cuffia o inserti antirumore	X													
Elmetto	X	X												
Elmetto con sottogola														
Giaccone Alta Visibilità														
Gilet fluorescente														
Ginocchiere														
Guanti anticalore														
Guanti imbottiti contro le vibrazioni														
Guanti in neoprene														
Guanti rischi meccanici	X	X												
Guanti speciali antitaglio														
Indumenti ad Alta Visibilità	X													
Indumenti di lavoro resistenti alla permeazione														
Indumenti protettivi adeguati		X												
Indumenti protettivi in cuoio														
Lenti oftalmiche														
Maschera pieno facciale														
Maschera speciale per vapori organici														
Mascherina antipolvere														
Mascherina con carboni attivi														
Occhiali con ripari laterali dotati di vetri inattinici														
Occhiali protettivi		X												
Scarpe di sicurezza a slacciamento rapido														
Scarpe di sicurezza con intersuola termoisolante														
Scarpe di sicurezza con suola imperforabile	X	X												
Sistema anticaduta con imbracatura e cordico con dissipatore														
Tuta di lavoro														
Tuta in Tyvec ad uso limitato														
Visiera di protezione														

ATTIVITA' 3 : ASSISTENZA MURARIA

DPI	F 1. ESECUZIONE DI TRACCE IN MURATURA	F 2. MOVIMENTAZIONE MANUALE DEI CARICHI												
Cintura di sicurezza del mezzo														
Cuffia o inserti antirumore	X													
Elmetto	X	X												
Elmetto con sottogola														
Giaccone Alta Visibilità														
Gilet fluorescente														
Ginocchiere														
Guanti anticalore														
Guanti imbottiti contro le vibrazioni														
Guanti in neoprene														
Guanti rischi meccanici	X	X												
Guanti speciali antitaglio														
Indumenti ad Alta Visibilità														
Indumenti di lavoro resistenti alla permeazione														
Indumenti protettivi adeguati														
Indumenti protettivi in cuoio														
Lenti oftalmiche														
Maschera pieno facciale														
Maschera speciale per vapori organici														
Mascherina antipolvere	X													
Mascherina con carboni attivi														
Occhiali con ripari laterali dotati di vetri inattinici														
Occhiali protettivi	X													
Scarpe di sicurezza a slacciamento rapido														
Scarpe di sicurezza con intersuola termoisolante														
Scarpe di sicurezza con suola imperforabile	X	X												
Sistema anticaduta con imbracatura e cordico con dissipatore														
Tuta di lavoro														
Tuta in Tyvec ad uso limitato														
Visiera di protezione														

ATTIVITA' 4 : IMPERMEABILIZZAZIONI														
	F 1. IMPERMEABILIZZAZIONE DI COPERURE	F 2. IMPERMEABILIZZAZIONE DI PARETI												
DPI														
Cintura di sicurezza del mezzo														
Cuffia o inserti antirumore														
Elmetto	X	X												
Elmetto con sottogola														
Giaccone Alta Visibilità														
Gilet fluorescente														
Ginocchiere														
Guanti anticalore	X	X												
Guanti imbottiti contro le vibrazioni														
Guanti in neoprene														
Guanti rischi meccanici														
Guanti speciali antitaglio														
Indumenti ad Alta Visibilità														
Indumenti di lavoro resistenti alla permeazione														
Indumenti protettivi adeguati														
Indumenti protettivi in cuoio														
Lenti oftalmiche														
Maschera pieno facciale														
Maschera speciale per vapori organici														
Mascherina antipolvere	X	X												
Mascherina con carboni attivi														
Occhiali con ripari laterali dotati di vetri inattinici														
Occhiali protettivi														
Scarpe di sicurezza a slacciamento rapido														
Scarpe di sicurezza con intersuola termoisolante														
Scarpe di sicurezza con suola imperforabile	X	X												
Sistema anticaduta con imbracatura e cordico con dissipatore	X	X												
Tuta di lavoro														
Tuta in Tyvec ad uso limitato														
Visiera di protezione														

ATTIVITA' 5 : INTONACI														
	F 1. RIMOZIONE DI INTONACI	F 2. INTONACO TRADIZIONALE	F 3. RAPPEZZI DI INTONACO											
DPI														
Cintura di sicurezza del mezzo														
Cuffia o inserti antirumore	X	X	X											
Elmetto	X	X	X											
Elmetto con sottogola														
Giaccone Alta Visibilità														
Gilet fluorescente														
Ginocchiere														
Guanti anticalore														
Guanti imbottiti contro le vibrazioni														
Guanti in neoprene														
Guanti rischi meccanici	X	X	X											
Guanti speciali antitaglio														
Indumenti ad Alta Visibilità														
Indumenti di lavoro resistenti alla permeazione														
Indumenti protettivi adeguati			X											
Indumenti protettivi in cuoio														
Lenti oftalmiche														
Maschera pieno facciale														
Maschera speciale per vapori organici														
Mascherina antipolvere	X	X	X											
Mascherina con carboni attivi														
Occhiali con ripari laterali dotati di vetri inattinici														
Occhiali protettivi	X	X	X											
Scarpe di sicurezza a slacciamento rapido														
Scarpe di sicurezza con intersuola termoisolante														
Scarpe di sicurezza con suola imperforabile	X	X	X											
Sistema anticaduta con imbracatura e cordico con dissipatore	X													
Tuta di lavoro														
Tuta in Tyvec ad uso limitato														
Visiera di protezione														

ATTIVITA' 6 : OPERE STRADALI

DPI	F 1. CORDOLI MARCIAPIEDI E CANALETTE	F 2. PAVIMENTAZIONE IN BASOLE	F 3. TAGLIO DI ALBERI, ARBUSTI E SIMILI	F 4. TAGLIO ALBERI	F.5 PULIZIA AREA URBANA	F.6 AFFIFIONI								
Cintura di sicurezza del mezzo														
Cuffia o inserti antirumore	X	X	X											
Elmetto	X	X	X											
Elmetto con sottogola														
Gilet fluorescente					X	X								
Ginocchiere		X												
Guanti anticalore														
Guanti imbottiti contro le vibrazioni	X													
Guanti in neoprene														
Guanti rischi meccanici	X	X	X		X	X								
Guanti speciali antitaglio														
Indumenti ad Alta Visibilità	X	X												
Indumenti di lavoro resistenti alla permeazione														
Indumenti protettivi adeguati			X											
Indumenti protettivi in cuoio														
Lenti oftalmiche														
Maschera pieno facciale														
Maschera speciale per vapori organici														
Mascherina antipolvere	X	X	X		X	X								
Mascherina con carboni attivi														
Occhiali con ripari laterali dotati di vetri inattinici														
Occhiali protettivi		X	X											
Scarpe di sicurezza con suola imperforabile	X	X	X	X	X	X								
Sistema anticaduta con imbracatura e cordico con dissipatore														
Tuta di lavoro				X										
Visiera di protezione														

ATTREZZATURE - DISPOSITIVI DI PROTEZIONE INDIVIDUALE

DPI da indossare obbligatoriamente durante l'utilizzo delle **ATTREZZATURE**, da intendersi aggiuntivi rispetto a quelli relativi alle fasi lavorative se non già indossati.

Tabella riepilogativa utilizzo DPI in funzione delle ATTREZZATURE

DPI	ASCIA	ATTREZZATURA MANUALE DA TAGLIO	ATTREZZI MANUALI DI USO COMUNE	AUTOCARRO	AUTOCARRO CON CASSONE RIBALTABILE	AUTOCARRO CON GRU	AUTOCARRO CON MACCHINA SPRUZZA EMULSIONE BITUMINOSA	CANNELLO PER GUAINA	CARRIOLA	COMPATTATORE A PIATTO VIBRANTE	COMPRESSORE	DECESPUGLIATORE A MOTORE	ESCAVATORE CON MARTELLO DEMOLITORE	
Cintura di sicurezza del mezzo				X	X		X							
Cuffia o inserti antirumore						X				X	X	X	X	
Elmetto	X	X	X	X	X	X				X			X	
Elmetto con sottogola														
Giaccone Alta Visibilità														
Gilet fluorescente														
Ginocchiere														
Guanti anticalore					X			X						
Guanti imbottiti contro le vibrazioni														
Guanti in neoprene														
Guanti rischi meccanici	X	X	X	X		X	X		X			X	X	
Guanti speciali antitaglio														
Indumenti ad Alta Visibilità					X	X	X							
Indumenti di lavoro resistenti alla permeazione														
Indumenti protettivi adeguati														
Indumenti protettivi in cuoio								X						
Lenti oftalmiche														
Maschera pieno facciale														
Maschera speciale per vapori organici							X							
Mascherina antipolvere		X												
Mascherina con carboni attivi														
Occhiali con ripari laterali dotati di vetri inattinici								X						
Occhiali protettivi	X	X	X											
Scarpe di sicurezza a slacciamento rapido														
Scarpe di sicurezza con intersuola termoisolante														
Scarpe di sicurezza con suola imperforabile	X	X	X	X	X	X	X	X	X			X	X	
Sistema anticaduta con imbracatura e cordico con dissipatore														
Tuta di lavoro					X									
Tuta in Tyvec ad uso limitato														
Visiera di protezione												X		

Tabella riepilogativa utilizzo DPI in funzione delle ATTREZZATURE

DPI	FAX	FINITRICE PER ASFALTI	FOTOCOPIATRICE	FRESA PER ASFALTI SU MEZZO	INTONACATRICE	MACCHINA PER VERNICIATURA SEGNALETICA STRADALE	MARTELLO DEMOLITORE ELETTRICO	MARTELLO DEMOLITORE PNEUMATICO	MAZZA E SCALPELLO	MOLAZZA	MOTOSEGA CON MOTORE A COMBUSTIONE	PALA	PALA MECCANICA	PERSONAL COMPUTER
Cintura di sicurezza del mezzo														
Cuffia o inserti antirumore		X		X		X	X	X	X		X		X	
Elmetto		X		X	X		X	X	X	X		X		
Elmetto con sottogola														
Giaccone Alta Visibilità														
Gilet fluorescente														
Ginocchiere														
Guanti anticalore		X												
Guanti imbottiti contro le vibrazioni							X	X					X	
Guanti in neoprene														
Guanti rischi meccanici	X		X	X	X	X			X	X		X		
Guanti speciali antitaglio											X			
Indumenti ad Alta Visibilità		X											X	
Indumenti di lavoro resistenti alla permeazione														
Indumenti protettivi adeguati														
Indumenti protettivi in cuoio														
Lenti oftalmiche														X
Maschera pieno facciale						X								
Maschera speciale per vapori organici		X												
Mascherina antipolvere			X	X	X		X	X	X	X		X	X	
Mascherina con carboni attivi	X													
Occhiali con ripari laterali dotati di vetri inattinici														
Occhiali protettivi					X		X	X	X	X		X	X	
Scarpe di sicurezza a slacciamento rapido													X	
Scarpe di sicurezza con intersuola termoisolante		X												
Scarpe di sicurezza con suola imperforabile				X	X		X	X	X	X		X	X	
Sistema anticaduta con imbracatura e cordico con dissipatore														
Tuta di lavoro														
Tuta in Tyvec ad uso limitato														
Visiera di protezione							X							

Tabella riepilogativa utilizzo DPI in funzione delle ATTREZZATURE														
	PICCONE	PISTOLA PER VERNICIATURA A SPRUZZO	RULLO COMPRESSORE	SCANALATORE	SEGA CIRCOLARE	SPAZZOLA D'ACCIAIO	STAMPANTE	TAGLIASFALTO A DISCO	UTENSILI ELETTRICI PORTATILI					
DPI														
Cintura di sicurezza del mezzo			X											
Cuffia o inserti antirumore	X		X	X	X			X	X					
Elmetto		X	X						X					
Elmetto con sottogola														
Giaccone Alta Visibilità														
Gilet fluorescente														
Ginocchiere														
Guanti anticalore														
Guanti imbottiti contro le vibrazioni				X										
Guanti in neoprene														
Guanti rischi meccanici	X	X	X		X	X	X	X	X					
Guanti speciali antitaglio														
Indumenti ad Alta Visibilità			X					X						
Indumenti di lavoro resistenti alla permeazione														
Indumenti protettivi adeguati														
Indumenti protettivi in cuoio														
Lenti oftalmiche														
Maschera pieno facciale		X												
Maschera speciale per vapori organici														
Mascherina antipolvere	X			X		X								
Mascherina con carboni attivi							X							
Occhiali con ripari laterali dotati di vetri inattinici														
Occhiali protettivi	X	X		X	X				X					
Scarpe di sicurezza a slacciamento rapido														
Scarpe di sicurezza con intersuola termoisolante														
Scarpe di sicurezza con suola imperforabile	X	X	X	X	X	X		X	X					
Sistema anticaduta con imbracatura e cordico con dissipatore														
Tuta di lavoro														
Tuta in Tyvec ad uso limitato														
Visiera di protezione														

OPERE PROVVISIONALI - DISPOSITIVI DI PROTEZIONE INDIVIDUALE

DPI da indossare obbligatoriamente durante l'utilizzo o il montaggio e smontaggio delle **OPERE PROVVISIONALI**, da intendersi aggiuntivi rispetto a quelli relativi alle fasi lavorative se non già indossati.

Tabella riepilogativa utilizzo DPI

DPI	ANDATOIE E PASSERELLE	PONTE SU CAVALLETTI	PONTEGGIO FISSO	PONTEGGIO MOBILE	SCALA DOPPIA									
Cintura di sicurezza del mezzo														
Cuffia o inserti antirumore														
Elmetto	X	X												
Elmetto con sottogola				X										
Giaccone Alta Visibilità														
Gilet fluorescente														
Ginocchiere														
Guanti anticalore														
Guanti imbottiti contro le vibrazioni														
Guanti in neoprene														
Guanti rischi meccanici	X	X	X	X	X									
Guanti speciali antitaglio														
Indumenti ad Alta Visibilità														
Indumenti di lavoro resistenti alla permeazione														
Indumenti protettivi adeguati														
Indumenti protettivi in cuoio														
Lenti oftalmiche														
Maschera pieno facciale														
Maschera speciale per vapori organici														
Mascherina antipolvere														
Mascherina con carboni attivi														
Occhiali con ripari laterali dotati di vetri inattinici														
Occhiali protettivi														
Scarpe di sicurezza a slacciamento rapido														
Scarpe di sicurezza con intersuola termoisolante														
Scarpe di sicurezza con suola imperforabile	X	X	X	X	X									
Sistema anticaduta con imbracatura e cordico con dissipatore	X		X											
Tuta di lavoro														
Tuta in Tyvec ad uso limitato														
Visiera di protezione														

SOSTANZE - DISPOSITIVI DI PROTEZIONE INDIVIDUALE

DPI da indossare obbligatoriamente durante l'utilizzo delle **SOSTANZE PERICOLOSE**, da intendersi aggiuntivi rispetto a quelli relativi alle fasi lavorative se non già indossati.

Tabella riepilogativa utilizzo DPI

DPI	BITUME E CATRAME	CALCE IDRAULICA NATURALE	CEMENTO O MALTA CEMENTIZIA	OSSIDO DI CARBONIO	POLVERI	POLVERI DI LEGNO	POLVERI INERTI	TONER	VERNICI					
Cintura di sicurezza del mezzo														
Cuffia o inserti antirumore														
Elmetto														
Elmetto con sottogola														
Giaccone Alta Visibilità														
Gilet fluorescente														
Ginocchiere														
Guanti anticalore														
Guanti imbottiti contro le vibrazioni														
Guanti in neoprene	X	X	X	X	X	X	X	X	X					
Guanti rischi meccanici														
Guanti speciali antitaglio														
Indumenti ad Alta Visibilità														
Indumenti di lavoro resistenti alla permeazione					X									
Indumenti protettivi adeguati														
Indumenti protettivi in cuoio														
Lenti oftalmiche														
Maschera pieno facciale				X										
Maschera speciale per vapori organici	X													
Mascherina antipolvere			X		X	X	X	X						
Mascherina con carboni attivi									X					
Occhiali con ripari laterali dotati di vetri inattinici														
Occhiali protettivi		X	X	X	X	X	X	X						
Scarpe di sicurezza a slacciamento rapido														
Scarpe di sicurezza con intersuola termoisolante														
Scarpe di sicurezza con suola imperforabile														

Sistema anticaduta con imbracatura e cordico con dissipatore														
Tuta di lavoro	X													
Tuta in Tyvec ad uso limitato									X					
Visiera di protezione														

CONCLUSIONI

Il presente documento di valutazione dei rischi:

- È stato redatto ai sensi dell'art. 17 del D.Lgs. **81**/08;
- È soggetto ad aggiornamento periodico ove si verificano significativi mutamenti che potrebbero averlo reso superato.

La valutazione dei rischi è stata effettuata dal Datore di Lavoro con la collaborazione del Medico Competente, per quanto di sua competenza, del Servizio di Prevenzione e Protezione ed il coinvolgimento preventivo del Rappresentante dei Lavoratori per la Sicurezza.

Figure	Nominativo	Firma
Datore di Lavoro	Dott. Nicola Belcastro	
Medico Competente	Dott.ssa Katiuscia Trimboli	
Rappr. dei Lav. per la Sicurezza	Nicola Curcio	
Resp.Serv.Prev.Protezione	Ing. Alberto Miletta	

Settembre 2013

INDICE DEL DOCUMENTO DI VALUTAZIONE DEI RISCHI

Sezione 1 2
ANAGRAFICA AZIENDA 2
DATI GENERALI DELL'AZIENDA 2
Sezione 2 3
RELAZIONE INTRODUTTIVA 3
OBIETTIVI E SCOPI 3
CONTENUTI 3
DEFINIZIONI RICORRENTI 4
OBBLIGHI DEL DATORE DI LAVORO E DEL DIRIGENTE 7
OBBLIGHI DEI PREPOSTI 9
OBBLIGHI DEI LAVORATORI 9
OBBLIGHI DEL MEDICO COMPETENTE 10
ALCOL DIPENDENZA 11
TOSSICODIPENDENZA 11
SERVIZIO DI PREVENZIONE E PROTEZIONE 12
ELENCO COMPLETO DELLE FIGURE RESPONSABILI 12
Sezione 3 13
CRITERI DI VALUTAZIONE DEI RISCHII 13
CONSIDERAZIONI GENERALI 13
METODOLOGIA E CRITERI ADOTTATI 13
AZIONI DA INTRAPRENDERE IN FUNZIONE DEL RISCHIO 16
ELENCO DEI RISCHI INDIVIDUATI ED ANALIZZATI 18
Sezione 4 19
MISURE GENERALI DI TUTELA ED EMERGENZE 19
MISURE GENERALI DI TUTELA 19
ACCERTAMENTO DI ASSENZA DI TOSSICODIPENDENZA E ALCOL DIPENDENZA 20
MANSIONI PER LE QUALI VIGE L'OBBLIGO DI ACCERTAMENTO DI TOSSICODIPENDENZA 20
MANSIONI PER LE QUALI VIGE L'OBBLIGO DI ACCERTAMENTO DI ALCOL DIPENDENZA 21
PROCEDURE D'EMERGENZA ED ADDETTI 22
COMPITI E PROCEDURE GENERALI 22
CHIAMATA SOCCORSI ESTERNI 23
USO DELLE ATTREZZATURE DI LAVORO 24
REQUISITI DI SICUREZZA 24
CONTROLLI E REGISTRO 25
INFORMAZIONE E FORMAZIONE 25
DISPOSITIVI DI PROTEZIONE INDIVIDUALE (D.P.I.) 26
ESPOSIZIONE AL RUMORE 27
CLASSI DI RISCHIO E RELATIVE MISURE DI PREVENZIONE 27
MISURE TECNICHE ORGANIZZATIVE 28
ESPOSIZIONE A VIBRAZIONI 29
LIVELLI DI ESPOSIZIONE 29
MOVIMENTAZIONE MANUALE DEI CARICHI 31
SOSTANZE E PRODOTTI CHIMICI 32
ATTIVITA' INTERESSATE 32
PRONTO SOCCORSO E MISURE DI EMERGENZA 32
SORVEGLIANZA SANITARIA 32
DISPOSITIVI DI PROTEZIONE INDIVIDUALE OBBLIGATORI 32
RICONOSCIMENTO DELLE SOSTANZE PERICOLOSE NEI PRODOTTI CHIMICI 33
CLASSIFICAZIONE SECONDO LA DIRETTIVA 67/548/CEE 34
I SIMBOLI 35
IL CODICE DEI RISCHI SPECIFICI 36
I CONSIGLI DI PRUDENZA 38
CLASSIFICAZIONE SECONDO IL REGOLAMENTO CE 1272/08 40
I PITTOGRAMMI 40
LE INDICAZIONI DI PERICOLO 42
I CONSIGLI DI PRUDENZA 44
TABELLA DI CONVERSIONE DALLA CLASSIFICAZIONE SECONDO DIR. 67/548/CEE ALLA CLASSIFICAZIONE SECONDO IL REG. CE 1272/08 48
CONVERSIONE TRA LE FRASI DI RISCHIO ATTRIBUITE SECONDO DIR. 67/548/CEE E LE PRESCRIZIONI SUPPLEMENTARI RELATIVE ALL'ETICHETTATURA SECONDO IL REG. CE 1272/08 50

PRESIDI DI PRIMO SOCCORSO *51*
LAVORATRICI IN STATO DI GRAVIDANZA *52*
ERGONOMIA 52
AGENTI FISICI 54
AGENTI BIOLOGICI 55
AGENTI CHIMICI 55
ALTRI LAVORI VIETATI 56
STRESS LAVORO-CORRELATO *57*
DIFFERENZE DI GENERE, ETA' E PROVENIENZA DA ALTRI PAESI *58*
MONITORAGGIO INTERNO DELLA SICUREZZA SUL LAVORO *58*
RESPONSABILIZZAZIONE DEI LAVORATORI 58
MONITORAGGIO 58
PROGRAMMA PER IL MIGLIORAMENTO NEL TEMPO DEI LIVELLI DI SICUREZZA *59*
Sezione 5 60
QUADRO RIEPILOGATIVO DELLE LAVORAZIONI 60
ATTIVITA' E FASI DI LAVORO *60*
LAVORATORI E MANSIONI SVOLTE *61*
LIVELLI/SETTORI E AREE *62*
LAVORATORI ADDETTI ALLE FASI DI LAVORO *63*
Sezione 6 67
MISURE GENERALI DI PREVENZIONE 67
CADUTA DALL'ALTO *67*
CADUTA DI MATERIALE DALL'ALTO *68*
SEPPELLIMENTO - SPROFONDAMENTO *69*
URTI, COLPI, IMPATTI E COMPRESSIONI *70*
PUNTURE, TAGLI ED ABRASIONI *71*
SCIVOLAMENTI E CADUTE A LIVELLO *72*
ELETTROCUZIONE *73*
RACCOMANDAZIONI 73
RUMORE *75*
INVESTIMENTO *76*
INALAZIONE DI POLVERI *77*
CESOIAMENTO, STRITOLAMENTO *78*
MOVIMENTAZIONE MANUALE DEI CARICHI *79*
GETTI E SCHIZZI *81*
ALLERGENI *82*
PROIEZIONE DI SCHEGGE *83*
OLI MINERALI E DERIVATI *84*
GAS E VAPORI *85*
CALORE, FIAMME, ESPLOSIONI *86*
USTIONI *87*
RIBALTAMENTO *88*
INCIDENTI TRA AUTOVEICOLI *89*
MICROCLIMA *90*
VIBRAZIONI *91*
PUNTURE E MORSI DI INSETTI, RETTILI O ALTRI ANIMALI *92*
MORSI DI RETTILI 92
PUNTURE DI INSETTI 92
RADIAZIONI NON IONIZZANTI *93*
POSTURA *94*
STRESS PSICOFISICO *95*
AFFATICAMENTO VISIVO *96*
PRINCIPALI MISURE DI PREVENZIONE 96
Sezione 7 97
VALUTAZIONE RISCHI ATTIVITA' LAVORATIVE 97
ATTIVITA' 1 : COMUNE 97
FASE 1.1 : AUTISTA *97*
ATTIVITA' CONTEMPLATA 97
ATTREZZATURE UTILIZZATE 97
SOSTANZE UTILIZZATE 97
RISCHI EVIDENZIATI DALL'ANALISI 97
MISURE DI PREVENZIONE E PROTEZIONE ED ISTRUZIONI PER GLI ADDETTI 98

DISPOSITIVI DI PROTEZIONE INDIVIDUALE OBBLIGATORI 98
FASE 1.2 : LAVORI DI UFFICIO *99*
ATTIVITA' CONTEMPLATA 99
ATTREZZATURE UTILIZZATE 99
SOSTANZE UTILIZZATE 99
RISCHI EVIDENZIATI DALL'ANALISI 100
MISURE DI PREVENZIONE E PROTEZIONE ED ISTRUZIONI PER GLI ADDETTI 100
DISPOSITIVI DI PROTEZIONE INDIVIDUALE OBBLIGATORI 102
FASE 1.3 : UFFICIO PROTOCOLLO E CENTRALINO *104*
ATTIVITA' CONTEMPLATA 104
ATTREZZATURE UTILIZZATE 104
SOSTANZE UTILIZZATE 105
RISCHI EVIDENZIATI DALL'ANALISI 105
MISURE DI PREVENZIONE E PROTEZIONE ED ISTRUZIONI PER GLI ADDETTI 105
DISPOSITIVI DI PROTEZIONE INDIVIDUALE OBBLIGATORI 107
FASE 1.4 : MANUTENZIONI *108*
ATTIVITA' CONTEMPLATA 108
RISCHI EVIDENZIATI DALL'ANALISI 108
MISURE DI PREVENZIONE E PROTEZIONE ED ISTRUZIONI PER GLI ADDETTI 108
DISPOSITIVI DI PROTEZIONE INDIVIDUALE OBBLIGATORI 109
ATTIVITA' 2 : ARREDO URBANO 109
FASE 2.1 : MONTAGGIO ELEMENTI DI ARREDO URBANO *109*
ATTIVITA' CONTEMPLATA 109
ATTREZZATURE UTILIZZATE 110
RISCHI EVIDENZIATI DALL'ANALISI 110
MISURE DI PREVENZIONE E PROTEZIONE ED ISTRUZIONI PER GLI ADDETTI 110
DISPOSITIVI DI PROTEZIONE INDIVIDUALE OBBLIGATORI 111
FASE 2.2 : SISTEMAZIONE AREE A VERDE *112*
ATTIVITA' CONTEMPLATA 112
ATTREZZATURE UTILIZZATE 112
RISCHI EVIDENZIATI DALL'ANALISI 112
MISURE DI PREVENZIONE E PROTEZIONE ED ISTRUZIONI PER GLI ADDETTI 112
DISPOSITIVI DI PROTEZIONE INDIVIDUALE OBBLIGATORI 113
ATTIVITA' 3 : ASSISTENZA MURARIA 114
FASE 3.1 : ESECUZIONE DI TRACCE IN MURATURA *114*
ATTIVITA' CONTEMPLATA 114
ATTREZZATURE UTILIZZATE 114
SOSTANZE UTILIZZATE 115
OPERE PROVVISIONALI UTILIZZATE 115
RISCHI EVIDENZIATI DALL'ANALISI 115
MISURE DI PREVENZIONE E PROTEZIONE ED ISTRUZIONI PER GLI ADDETTI 115
DISPOSITIVI DI PROTEZIONE INDIVIDUALE OBBLIGATORI 116
FASE 3.2 : MOVIMENTAZIONE MANUALE DEI CARICHI *117*
ATTIVITA' CONTEMPLATA 117
RISCHI EVIDENZIATI DALL'ANALISI 117
MISURE DI PREVENZIONE E PROTEZIONE ED ISTRUZIONI PER GLI ADDETTI 117
DISPOSITIVI DI PROTEZIONE INDIVIDUALE OBBLIGATORI 118
ATTIVITA' 4 : IMPERMEABILIZZAZIONI 119
FASE 4.1 : IMPERMEABILIZZAZIONE DI COPERURE *119*
ATTIVITA' CONTEMPLATA 119
ATTREZZATURE UTILIZZATE 119
SOSTANZE UTILIZZATE 119
RISCHI EVIDENZIATI DALL'ANALISI 119
MISURE DI PREVENZIONE E PROTEZIONE ED ISTRUZIONI PER GLI ADDETTI 120
DISPOSITIVI DI PROTEZIONE INDIVIDUALE OBBLIGATORI 122
FASE 4.2 : IMPERMEABILIZZAZIONE DI PARETI *123*
ATTIVITA' CONTEMPLATA 123
ATTREZZATURE UTILIZZATE 123
SOSTANZE UTILIZZATE 123
RISCHI EVIDENZIATI DALL'ANALISI 123
MISURE DI PREVENZIONE E PROTEZIONE ED ISTRUZIONI PER GLI ADDETTI 123
DISPOSITIVI DI PROTEZIONE INDIVIDUALE OBBLIGATORI 125
ATTIVITA' 5 : INTONACI 126
FASE 5.1 : RIMOZIONE DI INTONACI *126*
ATTIVITA' CONTEMPLATA 126
ATTREZZATURE UTILIZZATE 126
SOSTANZE UTILIZZATE 127

OPERE PROVVISIONALI UTILIZZATE 127
RISCHI EVIDENZIATI DALL'ANALISI 127
MISURE DI PREVENZIONE E PROTEZIONE ED ISTRUZIONI PER GLI ADDETTI 127
DISPOSITIVI DI PROTEZIONE INDIVIDUALE OBBLIGATORI 128
FASE 5.2 : INTONACO TRADIZIONALE 129
ATTIVITA' CONTEMPLATA 129
ATTREZZATURE UTILIZZATE 129
SOSTANZE UTILIZZATE 129
OPERE PROVVISIONALI UTILIZZATE 129
RISCHI EVIDENZIATI DALL'ANALISI 129
MISURE DI PREVENZIONE E PROTEZIONE ED ISTRUZIONI PER GLI ADDETTI 130
DISPOSITIVI DI PROTEZIONE INDIVIDUALE OBBLIGATORI 130
FASE 5.3 : RAPPEZZI DI INTONACO 131
ATTIVITA' CONTEMPLATA 131
ATTREZZATURE UTILIZZATE 131
SOSTANZE UTILIZZATE 132
OPERE PROVVISIONALI UTILIZZATE 132
RISCHI EVIDENZIATI DALL'ANALISI 132
MISURE DI PREVENZIONE E PROTEZIONE ED ISTRUZIONI PER GLI ADDETTI 132
DISPOSITIVI DI PROTEZIONE INDIVIDUALE OBBLIGATORI 133
ATTIVITA' 6 : "PICCOLE" OPERE STRADALI 134
FASE 6.1 : CORDOLI MARCIAPIEDI E CANALETTE 134
ATTIVITA' CONTEMPLATA 134
ATTREZZATURE UTILIZZATE 134
RISCHI EVIDENZIATI DALL'ANALISI 135
MISURE DI PREVENZIONE E PROTEZIONE ED ISTRUZIONI PER GLI ADDETTI 135
DISPOSITIVI DI PROTEZIONE INDIVIDUALE OBBLIGATORI 136
FASE 6.2 : PAVIMENTAZIONE IN BASOLE 137
ATTIVITA' CONTEMPLATA 137
ATTREZZATURE UTILIZZATE 137
RISCHI EVIDENZIATI DALL'ANALISI 137
MISURE DI PREVENZIONE E PROTEZIONE ED ISTRUZIONI PER GLI ADDETTI 137
DISPOSITIVI DI PROTEZIONE INDIVIDUALE OBBLIGATORI 139
FASE 6.3 : TAGLIO DI ALBERI, ARBUSTI E SIMILI 139
ATTIVITA' CONTEMPLATA 139
ATTREZZATURE UTILIZZATE 140
SOSTANZE UTILIZZATE 140
RISCHI EVIDENZIATI DALL'ANALISI 140
MISURE DI PREVENZIONE E PROTEZIONE ED ISTRUZIONI PER GLI ADDETTI 140
DISPOSITIVI DI PROTEZIONE INDIVIDUALE OBBLIGATORI 141
FASE 6.4 : TAGLIO ALBERI 142
ATTIVITA' CONTEMPLATA 142
ATTREZZATURE UTILIZZATE 142
RISCHI EVIDENZIATI DALL'ANALISI 142
MISURE DI PREVENZIONE E PROTEZIONE ED ISTRUZIONI PER GLI ADDETTI 142
DISPOSITIVI DI PROTEZIONE INDIVIDUALE OBBLIGATORI 143
FASE 6.5 : PULIZIA AREA URBANA 144
ATTIVITA' CONTEMPLATA 144
ATTREZZATURE UTILIZZATE 144
RISCHI EVIDENZIATI DALL'ANALISI 144
MISURE DI PREVENZIONE E PROTEZIONE ED ISTRUZIONI PER GLI ADDETTI 144
DISPOSITIVI DI PROTEZIONE INDIVIDUALE OBBLIGATORI 146
FASE 6.6 : AFFISSIONE 147
ATTIVITA' CONTEMPLATA 147
ATTREZZATURE UTILIZZATE 147
RISCHI EVIDENZIATI DALL'ANALISI 147
MISURE DI PREVENZIONE E PROTEZIONE ED ISTRUZIONI PER GLI ADDETTI 147
DISPOSITIVI DI PROTEZIONE INDIVIDUALE OBBLIGATORI 148
SEZIONE 8 149
VALUTAZIONE RISCHI ATTREZZATURE IMPIEGATE 149
ASCIA 149
DESCRIZIONE 149
RISCHI EVIDENZIATI DALL'ANALISI 149
MISURE DI PREVENZIONE E PROTEZIONE ED ISTRUZIONI PER GLI ADDETTI 149
DISPOSITIVI DI PROTEZIONE INDIVIDUALE OBBLIGATORI 150
ATTREZZATURA MANUALE DA TAGLIO 150
DESCRIZIONE 150

RISCHI EVIDENZIATI DALL'ANALISI 150
MISURE DI PREVENZIONE E PROTEZIONE ED ISTRUZIONI PER GLI ADDETTI 151
DISPOSITIVI DI PROTEZIONE INDIVIDUALE OBBLIGATORI 151
ATTREZZI MANUALI DI USO COMUNE 152
DESCRIZIONE 152
RISCHI EVIDENZIATI DALL'ANALISI 152
MISURE DI PREVENZIONE E PROTEZIONE ED ISTRUZIONI PER GLI ADDETTI 152
DISPOSITIVI DI PROTEZIONE INDIVIDUALE OBBLIGATORI 153
AUTOCARRO 154
DESCRIZIONE 154
RISCHI EVIDENZIATI DALL'ANALISI 154
MISURE DI PREVENZIONE E PROTEZIONE ED ISTRUZIONI PER GLI ADDETTI 154
DISPOSITIVI DI PROTEZIONE INDIVIDUALE OBBLIGATORI 156
AUTOCARRO CON CASSONE RIBALTABILE 156
DESCRIZIONE 156
RISCHI EVIDENZIATI DALL'ANALISI 156
MISURE DI PREVENZIONE E PROTEZIONE ED ISTRUZIONI PER GLI ADDETTI 156
DISPOSITIVI DI PROTEZIONE INDIVIDUALE OBBLIGATORI 158
CALCOLATRICE 158
DESCRIZIONE 158
RISCHI EVIDENZIATI DALL'ANALISI 158
MISURE DI PREVENZIONE E PROTEZIONE ED ISTRUZIONI PER GLI ADDETTI 159
DISPOSITIVI DI PROTEZIONE INDIVIDUALE OBBLIGATORI 159
CANNELLO PER GUAINA 159
DESCRIZIONE 159
RISCHI EVIDENZIATI DALL'ANALISI 159
MISURE DI PREVENZIONE E PROTEZIONE ED ISTRUZIONI PER GLI ADDETTI 159
DISPOSITIVI DI PROTEZIONE INDIVIDUALE OBBLIGATORI 160
CARRIOLA 161
DESCRIZIONE 161
RISCHI EVIDENZIATI DALL'ANALISI 161
MISURE DI PREVENZIONE E PROTEZIONE ED ISTRUZIONI PER GLI ADDETTI 161
DISPOSITIVI DI PROTEZIONE INDIVIDUALE OBBLIGATORI 162
COMPATTATORE A PIATTO VIBRANTE 162
DESCRIZIONE 162
RISCHI EVIDENZIATI DALL'ANALISI 162
MISURE DI PREVENZIONE E PROTEZIONE ED ISTRUZIONI PER GLI ADDETTI 162
DISPOSITIVI DI PROTEZIONE INDIVIDUALE OBBLIGATORI 163
COMPRESSORE 164
DESCRIZIONE 164
RISCHI EVIDENZIATI DALL'ANALISI 164
MISURE DI PREVENZIONE E PROTEZIONE ED ISTRUZIONI PER GLI ADDETTI 164
DISPOSITIVI DI PROTEZIONE INDIVIDUALE OBBLIGATORI 165
DECESPUGLIATORE A MOTORE 165
DESCRIZIONE 165
RISCHI EVIDENZIATI DALL'ANALISI 166
MISURE DI PREVENZIONE E PROTEZIONE ED ISTRUZIONI PER GLI ADDETTI 166
DISPOSITIVI DI PROTEZIONE INDIVIDUALE OBBLIGATORI 166
FAX 167
DESCRIZIONE 167
RISCHI EVIDENZIATI DALL'ANALISI 167
MISURE DI PREVENZIONE E PROTEZIONE ED ISTRUZIONI PER GLI ADDETTI 167
DISPOSITIVI DI PROTEZIONE INDIVIDUALE OBBLIGATORI 168
FOTOCOPIATRICE 169
DESCRIZIONE 169
RISCHI EVIDENZIATI DALL'ANALISI 169
MISURE DI PREVENZIONE E PROTEZIONE ED ISTRUZIONI PER GLI ADDETTI 169
DISPOSITIVI DI PROTEZIONE INDIVIDUALE OBBLIGATORI 170
MARTELLO DEMOLITORE ELETTRICO 170
DESCRIZIONE 170
RISCHI EVIDENZIATI DALL'ANALISI 170
MISURE DI PREVENZIONE E PROTEZIONE ED ISTRUZIONI PER GLI ADDETTI 171
DISPOSITIVI DI PROTEZIONE INDIVIDUALE OBBLIGATORI 172
MARTELLO DEMOLITORE PNEUMATICO 172
DESCRIZIONE 172
RISCHI EVIDENZIATI DALL'ANALISI 172
MISURE DI PREVENZIONE E PROTEZIONE ED ISTRUZIONI PER GLI ADDETTI 173

DISPOSITIVI DI PROTEZIONE INDIVIDUALE OBBLIGATORI 173
MAZZA E SCALPELLO *174*
DESCRIZIONE 174
RISCHI EVIDENZIATI DALL'ANALISI 174
MISURE DI PREVENZIONE E PROTEZIONE ED ISTRUZIONI PER GLI ADDETTI 174
DISPOSITIVI DI PROTEZIONE INDIVIDUALE OBBLIGATORI 175
MOTOSEGA CON MOTORE A COMBUSTIONE *176*
DESCRIZIONE 176
RISCHI EVIDENZIATI DALL'ANALISI 176
MISURE DI PREVENZIONE E PROTEZIONE ED ISTRUZIONI PER GLI ADDETTI 176
DISPOSITIVI DI PROTEZIONE INDIVIDUALE OBBLIGATORI 177
PALA *178*
DESCRIZIONE 178
RISCHI EVIDENZIATI DALL'ANALISI 178
MISURE DI PREVENZIONE E PROTEZIONE ED ISTRUZIONI PER GLI ADDETTI 178
DISPOSITIVI DI PROTEZIONE INDIVIDUALE OBBLIGATORI 178
PERSONAL COMPUTER *179*
DESCRIZIONE 179
RISCHI EVIDENZIATI DALL'ANALISI 179
MISURE DI PREVENZIONE E PROTEZIONE ED ISTRUZIONI PER GLI ADDETTI 179
DISPOSITIVI DI PROTEZIONE INDIVIDUALE OBBLIGATORI 180
PICCONE *181*
DESCRIZIONE 181
RISCHI EVIDENZIATI DALL'ANALISI 181
MISURE DI PREVENZIONE E PROTEZIONE ED ISTRUZIONI PER GLI ADDETTI 181
DISPOSITIVI DI PROTEZIONE INDIVIDUALE OBBLIGATORI 181
SEGA CIRCOLARE *182*
DESCRIZIONE 182
RISCHI EVIDENZIATI DALL'ANALISI 182
MISURE DI PREVENZIONE E PROTEZIONE ED ISTRUZIONI PER GLI ADDETTI 182
DISPOSITIVI DI PROTEZIONE INDIVIDUALE OBBLIGATORI 184
SPAZZOLA D'ACCIAIO *184*
DESCRIZIONE 184
RISCHI EVIDENZIATI DALL'ANALISI 184
MISURE DI PREVENZIONE E PROTEZIONE ED ISTRUZIONI PER GLI ADDETTI 184
DISPOSITIVI DI PROTEZIONE INDIVIDUALE OBBLIGATORI 185
STAMPANTE *185*
DESCRIZIONE 185
RISCHI EVIDENZIATI DALL'ANALISI 185
MISURE DI PREVENZIONE E PROTEZIONE ED ISTRUZIONI PER GLI ADDETTI 186
DISPOSITIVI DI PROTEZIONE INDIVIDUALE OBBLIGATORI 186
TELEFONO *187*
DESCRIZIONE 187
RISCHI EVIDENZIATI DALL'ANALISI 187
MISURE DI PREVENZIONE E PROTEZIONE ED ISTRUZIONI PER GLI ADDETTI 187
DISPOSITIVI DI PROTEZIONE INDIVIDUALE OBBLIGATORI 187
UTENSILI ELETTRICI PORTATILI *188*
DESCRIZIONE 188
RISCHI EVIDENZIATI DALL'ANALISI 188
MISURE DI PREVENZIONE E PROTEZIONE ED ISTRUZIONI PER GLI ADDETTI 188
DISPOSITIVI DI PROTEZIONE INDIVIDUALE OBBLIGATORI 189
Sezione 9 190
VALUTAZIONE RISCHI OPERE PROVVISIONALI IMPIEGATE 190
ANDATOIE E PASSERELLE *190*
DESCRIZIONE 190
RISCHI EVIDENZIATI DALL'ANALISI 190
MISURE DI PREVENZIONE ED ISTRUZIONI PER GLI UTILIZZATORI 190
DISPOSITIVI DI PROTEZIONE INDIVIDUALE OBBLIGATORI 191
PONTE SU CAVALLETTI *191*
DESCRIZIONE 191
RISCHI EVIDENZIATI DALL'ANALISI 191
MISURE DI PREVENZIONE ED ISTRUZIONI PER GLI UTILIZZATORI 191
DISPOSITIVI DI PROTEZIONE INDIVIDUALE OBBLIGATORI 192
PONTEGGIO FISSO *193*
DESCRIZIONE 193
RISCHI EVIDENZIATI DALL'ANALISI 193

MISURE DI PREVENZIONE ED ISTRUZIONI PER GLI UTILIZZATORI 193
DISPOSITIVI DI PROTEZIONE INDIVIDUALE OBBLIGATORI 194
PONTEGGIO MOBILE *195*
DESCRIZIONE 195
RISCHI EVIDENZIATI DALL'ANALISI 195
MISURE DI PREVENZIONE ED ISTRUZIONI PER GLI UTILIZZATORI 195
DISPOSITIVI DI PROTEZIONE INDIVIDUALE OBBLIGATORI 196
SCALA DOPPIA *196*
DESCRIZIONE 196
RISCHI EVIDENZIATI DALL'ANALISI 196
MISURE DI PREVENZIONE ED ISTRUZIONI PER GLI UTILIZZATORI 196
DISPOSITIVI DI PROTEZIONE INDIVIDUALE OBBLIGATORI 197
Sezione 10 198
VALUTAZIONE RISCHI SOSTANZE IMPIEGATE 198
BITUME E CATRAME *198*
DESCRIZIONE 198
RISCHI EVIDENZIATI DALL'ANALISI 198
MISURE DI PREVENZIONE ED ISTRUZIONI PER GLI UTILIZZATORI 198
DISPOSITIVI DI PROTEZIONE INDIVIDUALE OBBLIGATORI 199
CALCE IDRAULICA NATURALE *199*
DESCRIZIONE 199
RISCHI EVIDENZIATI DALL'ANALISI 199
MISURE DI PREVENZIONE ED ISTRUZIONI PER GLI UTILIZZATORI 199
DISPOSITIVI DI PROTEZIONE INDIVIDUALE OBBLIGATORI 200
CEMENTO O MALTA CEMENTIZIA *200*
DESCRIZIONE 200
RISCHI EVIDENZIATI DALL'ANALISI 200
MISURE DI PREVENZIONE ED ISTRUZIONI PER GLI UTILIZZATORI 200
DISPOSITIVI DI PROTEZIONE INDIVIDUALE OBBLIGATORI 201
OSSIDO DI CARBONIO *201*
DESCRIZIONE 201
RISCHI EVIDENZIATI DALL'ANALISI 201
MISURE DI PREVENZIONE ED ISTRUZIONI PER GLI UTILIZZATORI 201
DISPOSITIVI DI PROTEZIONE INDIVIDUALE OBBLIGATORI 201
POLVERI *202*
DESCRIZIONE 202
RISCHI EVIDENZIATI DALL'ANALISI 202
MISURE DI PREVENZIONE ED ISTRUZIONI PER GLI UTILIZZATORI 202
DISPOSITIVI DI PROTEZIONE INDIVIDUALE OBBLIGATORI 203
POLVERI DI LEGNO *203*
DESCRIZIONE 203
RISCHI EVIDENZIATI DALL'ANALISI 203
MISURE DI PREVENZIONE ED ISTRUZIONI PER GLI UTILIZZATORI 203
DISPOSITIVI DI PROTEZIONE INDIVIDUALE OBBLIGATORI 204
POLVERI INERTI *204*
RISCHI EVIDENZIATI DALL'ANALISI 204
MISURE DI PREVENZIONE ED ISTRUZIONI PER GLI UTILIZZATORI 204
DISPOSITIVI DI PROTEZIONE INDIVIDUALE OBBLIGATORI 204
TONER *205*
RISCHI EVIDENZIATI DALL'ANALISI 205
MISURE DI PREVENZIONE ED ISTRUZIONI PER GLI UTILIZZATORI 205
DISPOSITIVI DI PROTEZIONE INDIVIDUALE OBBLIGATORI 205
VERNICI *206*
RISCHI EVIDENZIATI DALL'ANALISI 206
MISURE DI PREVENZIONE ED ISTRUZIONI PER GLI UTILIZZATORI 206
DISPOSITIVI DI PROTEZIONE INDIVIDUALE OBBLIGATORI 206
QUADRO RIEPILOGATIVO AZIENDA 209
R I S C H I *209*
REPARTI E FASI DI LAVORO 209
FASI LAVORATIVE - RISCHI INDIVIDUATI 210
ATTREZZATURE UTILIZZATE 221
ATTREZZATURE - RISCHI INDIVIDUATI 222
OPERE PROVVISIONALI IMPIEGATE 226
OPERE PROVVISIONALI - RISCHI INDIVIDUATI 226
SOSTANZE PERICOLOSE 228
SOSTANZE PERICOLOSE - RISCHI INDIVIDUATI 229

DPI *231*
FASI LAVORATIVE - DISPOSITIVI DI PROTEZIONE INDIVIDUALE 231
ATTREZZATURE - DISPOSITIVI DI PROTEZIONE INDIVIDUALE 237
OPERE PROVVISIONALI - DISPOSITIVI DI PROTEZIONE INDIVIDUALE 240
SOSTANZE - DISPOSITIVI DI PROTEZIONE INDIVIDUALE 241
CONCLUSIONI 243
INDICE DEL DOCUMENTO DI VALUTAZIONE DEI RISCHI 244