

# INFODENT®

www.infodent.it MENSILE D'INFORMAZIONE MERCEOLOGICA DENTALE

n. 8-9 • 2007 – anno XIX – NORD ITALIA

## MEGLIO ENDURE ANZICHÉ COMPLICATO E COSTOSO.

- Protocolli chirurgici e protesici semplificati
- Il clinico può scegliere di applicarlo come un impianto a una o due fasi
- Posizionamento variabile
- Esclusiva tripla micro filettatura
- Trattamento di superficie brevettato ed aumentato per favorire l'osteointegrazione
- Disegno anatomico con precisione biomeccanica



IMTEC è leader mondiale per sistemi implantari che si distinguono per la semplicità d'utilizzo. IMTEC è presente in 85 paesi e la sede principale è ad Ardmore, Oklahoma (USA).

www.imtec.com Info-Line numero verde Italia 00800 - 46833000

## IN QUESTO NUMERO A CONFRONTO:

### ELETTROBISTURI

– Un taglio netto e preciso

Pag 5

### DENTIFRICI MEDICATI

– Tutta la freschezza di un sorriso

Pag 23

### FONDITRICI ELETTRONICHE PRESSOFUSIONE

– Quando la pressione è  
sinonimo di precisione

Pag 31

### APPROFONDIMENTI

#### ELETTROBISTURI

– XO Odontosurge: massima precisione nel taglio, totale affidabilità nei risultati

– Castellini Minitom 2

– Perfect TCS per un'elettrochirurgia semplice e senza rischi

Pag 9

#### DENTIFRICI MEDICATI

– Perché Perlax

– Plakkontrol Ionosens

– Eburdent: qualità ed efficacia ai massimi livelli

Pag 28

#### FONDITRICI ELETTRONICHE PRESSOFUSIONE

– Ekena ed Ergopress Super

– Fonditrice Okay Plus

– ASM 20 plus

– EPHESTOS: finalmente garantita qualità e completezza per pressofusione anche con cromocobalto e con leghe non preziose!

Pag 35



**PER UN ACQUISTO INTELLIGENTE  
SCEGLI  
RISPARMIO AFFIDABILITA' E COMPETENZA**

**R.A.ST.** PER ACQUISTARE INFORMATI. ora lo sai.

**swident**



alta efficienza  
giusto prezzo

€ 8.999,00 + Iva  
optionals compresi

GRASSI L. E RAST OPERANO ESCLUSIVAMENTE NELLA FORNITURA DI APPARECCHIATURE ED ARREDAMENTI PER STUDI ODONTOIATRICI E LABORATORI ODONTOTECNICI. LA PLURIENNALE ESPERIENZA HA FATTO CRESCERE LA NOSTRA CONOSCENZA DIRETTA DELLA QUALITÀ, DELL'AFFIDABILITÀ E DELLA DURATA DI TUTTI I PRODOTTI DA NOI TRATTATI. COSÌ, IN UN MERCATO IN CONTINUA EVOLUZIONE TECNOLOGICA E SCIENTIFICA, ABBIAMO POTUTO METTERE A DISPOSIZIONE DEGLI STUDI ODONTOIATRICI RISPOSTE EFFICIENTI PER OGNI NECESSITÀ TECNICA, DI ASSISTENZA QUALIFICATA, DI PROGETTAZIONE E SOLUZIONI FINANZIARIE.

ANCHE LA COLLABORAZIONE STRETTA CON PRODUTTORI E/O IMPORTATORI CI HA INSEGNATO A BEN VALUTARE TUTTI I SERVIZI PRE E/O POST VENDITA CHE QUESTI SOGGETTI POSSONO, INSIEME A NOI, OFFRIRE CONCRETAMENTE AI NOSTRI CLIENTI, COSÌ DA POTERNE SCEGLIERE I PIÙ VANTAGGIOSI. L'ASSISTENZA TECNICA, PUNTUALE, CAPACE, RAPIDA E COMPETENTE È UN OBIETTIVO CHE COSTRUIAMO TUTTI I GIORNI CON I NOSTRI COLLABORATORI TECNICI.



**PLANMECA**  
**ProOne**  
**digitale**  
**offerte**  
**EXPO**



**STERN WEBER**  
tutte le soluzioni  
in un mix vincente



**Nuovi modelli STERN TR**  
Design e prestazioni in perfetto equilibrio

**PLANMECA**



**"UNIVERSAL"**  
Modularità totale

DA NOI POTETE TROVARE: SWIDENT - STERN WEBER - PLANMECA OY - ANTEA - BIEN AIR - CATTANI - CLASS IMPLANT - CSN - COMINOX - DE GIORGI - DE MARCO - DENTAL ART - DENTALICA - EMS - EURONDA - FARO - FIAC - 4TEK - JOLLY DENTAL - KAVO - KODAK - LORAN - MECTRON - MELAG - NOVAXA - NSK - OWANDY - SDM DURR DENTAL - SIMIT DENTAL - TAVOM - TECNO GAZ - W&H - ...E ALTRO ANCORA.

**R.A.ST.** Rappresentanze Attrezzature STomatologiche

SEMPRE PIÙ VICINI PER UN SERVIZIO MIGLIORE:  
Sala Mostre - Assistenza Qualificata - Progettazione  
Studio Chiavi in mano - Soluzioni finanziarie

DISTRIBUTORE PLANMECA REGIONE LOMBARDIA



VIA A. Lincoln, 61 - 20092 CINISELLO BALSAMO (Milano)  
TEL. 02 81283904 R.A. - FAX 02 86017393 - e-mail: rast.rai@tiscali.it



Direttore responsabile  
Riccardo Chiarapini  
Segreteria di redazione  
Stefano Toticchi  
Coordinamento  
Diana Carbonetti  
Direzione grafica  
Gisella Benedetti  
Consulenza scientifica e normativa  
Alberto Emiliani  
Collaboratore  
Cristina Rodighiero  
Impaginazione e grafica  
B&C s.r.l. – divisione grafica  
Marketing e Pubblicità  
Gianluca Passeri tel. 0761.393306 – 335.1213136  
Baldo Pipitone tel. 06.97277679 – 336.773328

Mensile d'informazione merceologica dentale  
ANNO XIX – n. 8-9 agosto/settembre 2007  
Poste Italiane S.p.A. – Spedizione in A.P. – D.L.  
353/2003 (conv. in L. 26/02/2004 n° 46) art. 1 comma  
1 DCB VITERBO – Autorizzazione del Tribunale di  
Viterbo n. 341 del 7/12/88

Editore B&C s.r.l.  
Strada Teverina Km. 3,600 – 01100 VITERBO  
Telefono 0761.393.1 – Fax 0761.393.222



Stampa – Graffietti Stampati snc  
S.S. Umbro Casentinese Km. 4,500  
Montefiascone (VT)

Testata volontariamente sottoposta a  
certificazione di tiratura e diffusione  
in conformità al Regolamento C.S.S.T.  
Certificazione Stampa Specializzata Tecnica

Per il periodo 1/1/2006 – 31/12/2006  
Tiratura media: 16.767  
Diffusione media: 16.545  
Certificato CSST n. 2006-1308 del 20.02.07  
Società di Revisione: RSM Ria & Partners Spa  
Tiratura del presente numero: 17.200  
una copia euro 0,77 – contiene I.P.  
La redazione non restituisce il materiale utilizzato

## SOMMARIO

### ► A CONFRONTO:

- 5 ELETTROBISTURI  
Un taglio netto e preciso  
7 *Tabelle di comparazione*

### ► APPROFONDIMENTI:

- 9 • XO Odontosurge: massima  
precisione nel taglio, totale  
affidabilità nei risultati  
• Castellini Minitom 2  
• Perfect TCS per un'elettrochirurgia  
semplice e senza rischi

### ► AGENDA:

- 13 Congressi e Fiere in Italia e all'estero  
(Ottobre/Novembre)  
16 Calendario dei corsi  
(Settembre/Ottobre/Novembre)

### ► A CONFRONTO:

- 23 DENTIFRICI MEDICATI  
Tutta la freschezza di un sorriso  
25 *Tabelle di comparazione*

### ► APPROFONDIMENTI:

- 28 • Perché Perlatx  
• Plakkontrol Ionosens  
• Eburdent: qualità ed efficacia ai mas-  
simi livelli

### ► A CONFRONTO:

- 31 FONDITRICI  
ELETTRONICHE  
PRESSOFUSIONE  
Quando la pressione è  
sinonimo di precisione  
33 *Tabelle di comparazione*

### ► APPROFONDIMENTI:

- 35 • Ekena ed Ergopress Super  
• Fonditrice Okay Plus  
• ASM 20 plus  
• EPHESTOS: finalmente garantita  
qualità e completezza per pressofu-  
sione anche con cromocobalto e  
con leghe non preziose!

### ► DALLE AZIENDE:

- 40 • Cranex Tome  
• Un composito versatile per restauri  
estetici

- Raggiungere i dentisti in tutto il mondo?
- Ossido di Zirconio-Resistente, Bello, Biocompatibile
- Dentapreg
- Afte e piccole lesioni della bocca: con ALOVEX, più protezione, meno dolore
- Sincristallizzatrice System Argon Control per carico immediato istantaneo
- VIDEOTHRON : la Comunicazione in sala d'attesa
- Sintodent Rosa con attività Antimicrobica
- Cannule aspirasaliva monouso in classe II
- Sanijet™ kit siringa
- Turbina con irrigazione Spido-Spray

### ► IN VETRINA:

- 51 Ogni mese i prodotti in offerta  
proposti dagli operatori

### ► ANNUNCI ECONOMICI:

- 53 Annunci gratuiti di offerta e ricerca  
collaborazione, offerta e ricerca  
attrezzatura, offerta e ricerca attività

### ► INSERZIONISTI

• Ariete Diffusion pag. 35 • Arktos pag. 28 • Asa Dental pag. 29 • B&C pag. 50 • Bien Air pag. 53 • Casa Schmidt pag. 42 • Castellini pag. 10 • CCQ Biomedica pag. 46 • Class Implant pag. 16 • Dental Dealer pag. 45 • Dental Service pag. 51 • Dentsply pag. 29 • DL Medica pag. 22 • Dolphin Computer pag. 18 • Ekuba pag. 35 • Elite Computer pag. 30 • Eurocompress pag. 37/51 • Euronda pag. 12 • Fornilimplant pag. 20 • Futura pag. III Cop. • Galbiati pagg. 21/49 • Galloni Aseg pag. 36 • Ideco pag. 28 • Iidem Riuniti pag. 47 • Implamed pag. 44 • Imtec pag. I Cop. • Infodent pag. 3 • Ing. Issoglio pag. IV Cop. • Manfredi pag. 37 • Mariotti pagg. 17/51 • Megadental pag. 19 • Metal Store pagg. 52/54 • Micerium pag. 10 • Multysystem pagg. 13/51 • Nuova Gerhò pag. 4 • Odontocard pagg. 19/48 • Ognà Farmaceutici pag. 40 • Orthopost pag. 41 • Owandy Radiologie Italia pag. 11 • Physioline pag. 10 • Rast pag. II Cop. • Revello pagg. 38/39 • Southern Dental Industries pag. 9 • Sweden & Martina pag. 9 • Tecno Med pag. 14 • Tecno-Gaz pag. 36 • Tekne Dental pag. 43 • Vigo pag. 15 • Wintek pag. 36 • Smile Creation Italia pag. 51 • Swht Softwork pag. 51

**Informativa ai lettori** – Questa rivista Le è stata inviata tramite abbonamento, l'indirizzo in nostro possesso verrà utilizzato per l'invio della rivista, per l'invio di altre riviste, per l'invio di proposte di abbonamento, per l'invio di informazioni tecniche e commerciali, nonché per la divulgazione di eventi formativi e promozionali e per la cessione degli stessi a terze aziende per le medesime finalità. In ogni momento potrete esercitare i diritti di cui all'art. 7 del D. Lgs 196/2003, e quindi conoscere, ottenere la cancellazione, la rettifica, l'aggiornamento e l'integrazione dei Vostri dati, nonché opporvi al loro utilizzo per le finalità su indicate. Qualora venisse esercitato il diritto alla cancellazione lo stesso comporterebbe il mancato invio della presente rivista. Il titolare del trattamento è B&C srl con sede in Viterbo, Strada Teverina Km 3,600, nella persona del suo legale rappresentante.



# INFODENT 4 dentists

COMING SOON...

## RAGGIUNGERE I DENTISTI IN TUTTO IL MONDO?

### I VOSTRI PRODOTTI IN 33 LINGUE? FINALMENTE SI PUÒ!

PER INFORMAZIONI: KIARA@INFODENT.COM \* WWW.INFO4DENTISTS.COM



# GERHÒ<sup>®</sup> MAGAZINE



**1° CATALOGO INTERATTIVO  
CHE TI FA RISPARMIARE**

**Basta un "CLICK" .... e l'ordine è già fatto  
ed in 24 ore i prodotti saranno nel Vostro Studio**

**Nuova Gerhò Dental Division s.r.l. - Zona Enzenberg - Settequerce - 39018 Terlano (BZ) Italia  
Tel. 0471 066045 - fax 0471 933061 - Indirizzo Internet: [www.gerho.it](http://www.gerho.it) - e-mail: [gerho@gerho.it](mailto:gerho@gerho.it)**



## ELETTROBISTURI A CONFRONTO

# Un taglio netto e preciso



L'elettrobisturi è uno strumento elettromedicale impiegato nell'ambito della chirurgia al fine di effettuare il taglio dei tessuti in maniera rapida e semplice e di esplicitare anche un'azione di coagulo.

Il principio applicativo di un elettrobisturi prevede l'utilizzo di un generatore, ovvero di un'unità nella quale arriva corrente elettrica dall'alimentazione principale e viene convertita in alta frequenza.

Questa corrente ad alta frequenza passa attraverso un cavo di alimentazione, un manipo isolato ed un elettrodo attivo. Nel punto di applicazione l'elettrodo attivo produce un'elevata concentrazione di energia nel tessuto circostante il punto di contatto. La concentrazione di energia entro una piccola superficie produce l'effetto termico desiderato. In questo modo l'energia transita attraverso il paziente e viene raccolta da

*Le prime testimonianze dell'utilizzo del calore come mezzo per coagulare risalgono al 2800 a.C.*

*Da allora, l'elettrochirurgia di strada ne ha fatta tanta.*

un elettrodo neutro con una superficie di contatto sul paziente molto più ampia e dove la concentrazione d'energia è quindi ridotta. In questo modo nella zona di contatto dell'elettrodo neutro sui tessuti del paziente non c'è effetto termico. Il circuito elettrico si completa con un cavo che dall'elettrodo neutro riporta l'energia al generatore. Il generatore di alta frequenza può essere attivato sia da un pedale che da pulsanti alloggiati in un manipolo. Bisogna prestare attenzione affinché l'elettrodo neutro sia applicato con l'intera superficie sul paziente. Altrimenti, esiste il rischio di provocare ustioni, in quanto si verifica un incremento della densità di corrente dove l'elettrodo neutro è applicato parzialmente. Gli elettrobisturi sono costruiti sulla base del principio fisico della conversione dell'energia elettrica in calore. Il principio ha origine dalla legge di Joule sulla termodinamica nella quale la relazione sulla quantità di calore è data dalla corrente elettrica (I), dalla resistenza ohmica (R) e dal periodo di durata (t):

$$Q = I^2 \times R \times t$$

L'impiego e il successo dell'elettrobisturi nascono dalla capacità di risolvere alcuni problemi legati all'utilizzo del bisturi tradizionale, primo fra tutti la fuoriuscita di sangue a seguito della recisione di vasi sanguigni. Il suo principio di funzionamento è basato sul fenomeno della formazione di calore prodotto dalla presenza di una corrente di una certa intensità e in alta frequenza. È necessario che la corrente utilizzata dall'elettrobisturi per effettuare il taglio e il coagulo dei tes-

suti biologici provochi solo effetti termici, rendendo trascurabili sia l'effetto elettrolitico sia la stimolazione di nervi e muscoli.

La corrente elettrica pulsata o corrente a bassa frequenza causa un effetto di stimolazione neuro-muscolare sul corpo umano, originato dalla stimolazione del processo fisiologico di scambio ionico, responsabile della trasmissione degli stimoli. Stimolazioni elettriche di questa natura provocano spasmi muscolari che possono estendersi a fenomeni cardiaci di extrasistole e fibrillazione ventricolare. Con la corrente alternata in alta frequenza (superiore a 200 kHz) il sistema fisiologico del corpo umano non riesce a tradurre questi stimoli, perché il cambio di polarità è così veloce da non influire sul paziente a livello di reazioni neuro-muscolari. Per questa ragione, tutte le apparecchiature generatrici di alta frequenza per uso chirurgico lavorano su frequenze di base superiori a 300 kHz.

#### TECNICHE ED ELETTRODI

L'elettrobisturi prevede l'utilizzo di una tecnica monopolare o bipolare. Con la tecnica monopolare il flusso di corrente dall'elettrodo attivo transita attraverso i tessuti del paziente per raggiungere l'elettrodo neutro. La potenza è prodotta da un generatore di corrente ad alta frequenza. Il circuito elettrico si completa con un cavo isolato che collega il generatore ad un manipolo chirurgico isolato, l'elettrodo attivo, il paziente, l'elettrodo neutro e il rispettivo cavo isolato di ritorno al generatore. Questa metodica è utilizzata soprattutto

#### LA COAGULAZIONE

L'effetto coagulativo è determinato dai valori di temperatura generata, dalla dimensione dell'area di contatto tra tessuti ed elettrodo attivo e dall'intensità di corrente selezionata sul generatore. La porzione di tessuto effettivamente interessata all'effetto coagulativo è quella circoscritta dal contatto con l'elettrodo attivo. Nell'area tissutale immediatamente adiacente si ha un effetto termico definito "denaturazione delle proteine". L'effetto termico non interessa i tessuti in

direzione dell'elettrodo neutro. Applicato ad un vaso sanguigno, l'effetto termico interrompe il flusso di sangue. Le pareti del vaso a contatto con l'elettrodo attivo aderiscono e si fondono tra loro a causa del calore prodotto. Avviene così la coagulazione del tessuto vasale bloccando il flusso ematico. Gli elettrodi attivi particolarmente adatti per la coagulazione a contatto sono quelli a forma di sfera, piastra, oppure elettrodi lanceolati utilizzati lateralmente.

#### L'AZIONE DELL'ELETTROBISTURI

**Elettrosezione:** vaporizzando i tessuti al passaggio dell'elettrodo attivo, permette di tagliare rapidamente senza alterare i bordi della ferita.

**Folgorazione:** permette di coagulare la mucosa gengivale in superficie isolando lo strato sottostante.

**Coagulazione:** attraverso la concentrazione dell'energia sulla superficie di un elettrodo di massa, diffonde il calore al tessuto vicino e assicura un'emostasi immediata.

nel settore odontoiatrico ambulatoriale. Non si utilizza l'elettrodo neutro e il circuito si chiude sul collegamento a terra della poltrona odontoiatrica. L'utilizzo di basse potenze e quindi basse correnti permette di utilizzare questa tecnica senza causare ustioni al paziente. A differenza della tecnica monopolare, con la tecnica bipolare la porzione di tessuto interessata al passaggio di corrente in alta frequenza è piccolissima. Utilizzando le pinze bipolari, specifiche per questa tecnica, si hanno due elettrodi, attivo e neutro, rispettivamente sulle due estremità distali della pinza. Serrendo tra l'estremità della pinza il tessuto che si intende trattare, il passaggio di corrente ad alta frequenza

avverrà da un'estremità altra, sfruttando come ponte elettrico quella stessa piccola quantità di tessuto che dobbiamo trattare. La traiettoria della corrente è quindi molto corta e semplice, il tessuto viene coagulato in una zona delimitata utilizzando bassa potenza. La tecnica bipolare è molto sicura in quanto la direzione della corrente ad alta frequenza è sempre determinata e prevedibile e non riserva incognite e potenziali direzioni erronee, e le potenze utilizzate sono molto più basse che con la tecnica monopolare.

La forma dell'elettrodo attivo è determinante per valutare la densità di corrente nel punto di applicazione, permette inoltre di regolare la temperatura nelle imme-

Legenda: (A) Approfondimenti (€) In offerta

\* I prezzi si intendono al netto di IVA

## ▶ Elettrobisturi

Denominazione del prodotto	<b>ELECTRIC BISTOURY</b>	<b>HFS 50</b>	<b>HFS 100</b>	<b>L.A.S.E.R. T71 C/B</b>	<b>L.A.S.E.R. XL</b>	<b>MINITOM TIME 2</b> (A)
Produttore	Carlo De Giorgi srl	Liarre srl	Liarre srl	4tek srl	4tek srl	Castellini spa
Classe medica	II B	II B	II B	II B (secondo reg. 9)	II B (secondo reg. 9)	II B
Classificazione elettrica	BF	II BF	II BF	I BF	I BF	1 BF
Tipo di funzionalità	Monopolare/bipolare	Monopolare	Bipolare	Monopolare	Monopolare	Monopolare
Frequenza di lavoro monopolare (kHz)	750	1 MHz	1 MHz	1.700	2.000	800
Frequenza di lavoro bipolare (kHz)	750	0,5 MHz	0,5 MHz	•	•	•
Alimentazione selezionabile (V)	230=120	230 Vac	230 Vac	230	230	230 Vac
Frequenza di rete (Hz)	42=50	50	50	50-60	50-60	50-60
Peso (Kg)	3,5	2,5	4,2	4,2	3,3	5,1
Dimensioni unità (cm) (LxPxH)	23x20x9	20x17x7	27x24,5x15	18x8x25	23x25x8	26,5x34,5x20
Potenza massima taglio (W)	50	50	100	50 ± 20%	50 +/- 20%	45
Potenza massima coagulazione (W)	35	22,5	55	20 ± 20%	20 +/- 20%	23
Potenza massima taglio-coagulato (W)	48	35	70	48 ± 20%	48 +/- 20%	37
Fusibili	T 1,6 A	1 A fast	3,15 A fast	Ritardati T da 0,8 A 250 V	Ritardati T da 1,6 A 250 V	T 2Ax2
Elettrodo neutro	Si	A scelta	A scelta	Si	Si	Si
Duty cycle (azione/pausa) (sec)	20/5	6/10	6/10	7/3	7/3	15/30
Controllo della potenza emessa	Si	Si	Si	Si	Si	Si
Accessori in dotazione standard	Interruttore on/off, massa manipolo, 8 elettrodi, cavi di connessione	Manipolo, pedale, elettrodi, placca di massa	Manipolo, pedale, elettrodi, placca di massa	12 elettrodi attivi + accessori d'uso	12 elettrodi attivi + accessori d'uso	8 anse dorate
Prezzo di listino*	Euro 655,00	Euro 1.033,00	Euro 1.704,00	Euro 1.100,00	Euro 1.300,00	Non fornito

diate vicinanze e quindi il risultato finale. Gli elettrodi a sezione sottile creano un'alta densità di corrente, un'elevata temperatura e quindi favoriscono il taglio. Elettrodi ad ampia superficie creano invece una densità di corrente più bassa e, di

conseguenza, una temperatura più bassa provoca l'effetto di coagulazione. Bisogna ricordare che le apparecchiature ad alta frequenza implicano potenziali rischi. Prima dell'utilizzo, gli operatori devono ricevere tutte le istruzioni necessarie

per utilizzare al meglio l'elettrobisturi ed i relativi accessori.

L'apparecchiatura deve essere sempre verificata prima di ogni utilizzo, non deve mai venire utilizzata in modo improprio e non previsto dalle istruzioni. Se si

presentano dubbi sull'efficienza dell'apparecchiatura occorre immediatamente interrompere l'utilizzo e verificarla tramite l'assistenza tecnica.

Legenda: (A) Approfondimenti (€) In offerta

\* I prezzi si intendono al netto di IVA

## ▶ Elettrobisturi

Denominazione del prodotto	PERFECT TCS (A)	PWR 9000 MATIC	SERVOTOME	SURGERY	XO-ODONTOSURGE (A)
Produttore	Coltene/Whaledent Inc.	C.E.B.	Satelec	Carlo De Giorgi srl	XO Care
Classe medicale	II	II B	I BF	II B	II B
Classificazione elettrica	I	1 CF	•	BF	1 CF
Tipo di funzionalità	•	Monopolare/bipolare	Monopolare	Monopolare/bipolare	Monopolare
Frequenza di lavoro monopolare (kHz)	•	500	1,8 MHz	750	27 MHz
Frequenza di lavoro bipolare (kHz)	3,68 MHz	600	•	750	•
Alimentazione selezionabile (V)	230	220 Vac	230	230=120	220
Frequenza di rete (Hz)	50-60	50	50	42=50	50-60
Peso (Kg)	2,4	11	1	3,5	3,5
Dimensioni unità (cm) (LxPxH)	10,8x15,9x22,2	36x38x15	25x24x11	18x17x9	25x17x4,5
Potenza massima taglio (W)	55 ± 10%	300	50/375 Ohm	50	50
Potenza massima coagulazione (W)	33 ± 10%	130	•	35	30 a 500 Ohm di resistenza
Potenza massima taglio-coagulato (W)	55 ± 10%	250	•	48	50
Fusibili	•	2x6,3 A	•	T 1,6 A	2, uno principale e uno secondario
Elettrodo neutro	Piastrina	Controllo superficie	Placca neutra	Si	•
Duty cycle (azione/pausa) (sec)	10/30	10-30/1 H	•	20/5	15/15
Controllo della potenza emessa	Si	Si	Si	Si	Si
Accessori in dotazione standard	Elettrodo di dispersione, manipo- lo completo, gruppo cavo manipolo, 8 inserti per elettro- do, supporto per manipolo, 3 inserti per elettrodo sterilizzabili	Pedale, cavo, placca, matita, elettrodi, cavo alimentazione	Manipolo e cordone sterilizzabili, 10 elettrodi	Interruttore on/off, massa manipolo, 8 elettrodi, cavi di connessione	Manipolo, poggia manipolo, 7 elettrodi assortiti e steriliz- zabili, 1 valigia porta unità
Prezzo di listino*	Euro 1.720,00	Euro 7.500,00	Non fornito	Euro 560,00	Non fornito

GLI OPERATORI INCLUSI  
NEL CONFRONTO SUGLI  
ELETTROBISTURI4tek srl – 02.38309554 -  
www.4-tek.itCarlo De Giorgi srl – 02.3561543 –  
www.degiorgi.itCastellini spa – 051.700877 –  
www.castellini.com

C.E.B. (Dati forniti da Evimedica srl

– 02.90056111 - www.evimedica.it)

Coltene /Whaledent Inc. -  
www.coltenewhaledent.com (Datiforniti da Micerium spa –  
0185.7887870 - www.micerium.it)Liarre srl – 0542.667066 –  
www.liarre.itSatelec (Importatore CSN Industrie -  
www.csn-industrie.it)XO Care (Dati forniti da Sweden &  
Martina spa -

www.sweden-martina.it)

## AVVERTENZE IMPORTANTI PER IL LETTORE

I dati pubblicati in questa sezione sono acquisiti dalle schede tecniche dei prodotti, dalle etichette delle confezioni, o da materiale illustrativo "di pubblico dominio" che abbia uguale valenza legale. I prodotti, quando possibile, sono raggruppati per omogeneità di destinazione d'uso, ed in ordine alfabetico secondo la denominazione commerciale. La presente rubrica ha finalità di informazione giornalistica, non di repertorio, non ha pretesa di esaustività e non vuole esprimere giudizi sui prodotti. Il lettore è invitato a non interpretare come una scelta redazionale la elencazione di prodotti o la mancata citazione di altri.





## ► XO Odontosurge: massima precisione nel taglio, totale affidabilità nei risultati



L'elettrobisturi monopolare ad alta frequenza XO-Odontosurge è stato progettato per praticare interventi chirurgici di elevata precisione e in massima sicurezza. Semplice, funzionale e dal design essenziale, rappresenta uno strumento prezioso in moltissime fasi della pratica odontoiatrica quoti-

diana. Con XO-Odontosurge, l'incisione viene eseguita senza pressione e l'operazione risulta più rapida ed efficiente; inoltre il dispositivo è dotato di esclusive funzionalità che apportano evidenti vantaggi sia per l'operatore sia per il paziente. L'elevata radiofrequenza a cui opera, pari a 27 MHz (circa 10 volte superiore a quella degli elettrobisturi convenzionali) consente l'eliminazione dell'elettrodo passivo e determina un comfort maggiore per il paziente. L'automatismo di XO-Odontosurge garantisce un controllo preciso della quantità di energia necessaria per il taglio: l'elettrodo a contatto con il tessuto comanda l'esatta erogazione di energia necessaria per una perfetta incisione e, in caso di

contatto con il tessuto osseo, un controllo automatico riduce l'erogazione di energia prevenendo l'insorgere di danni. Infine, tutte le funzioni sono controllabili e attivabili non dal comando a pedale ma immediatamente dal manipolo, rendendo pertanto XO-Odontosurge più funzionale e allo stesso tempo, grazie alla sua compattezza e alle dimensioni ridotte, facilmente trasportabile. Dispone di sette elettrodi assortiti, utilizzabili a seconda della situazione clinica, volti a garantire la massima precisione di taglio ed ottimizzazione dei tempi di intervento. XO-Odontosurge non solo assicura risultati clinici affidabili ma consente di operare in assoluta sicurezza, eliminando quelle piccole apprensio-



ni che sovente i pazienti esternano quando devono sottoporsi a un trattamento con un elettrobisturi tradizionale.

*Per informazioni:  
Sweden & Martina spa  
[www.sweden-martina.it](http://www.sweden-martina.it)*



Più bianco.  
Più brillante. Tu.



Sistema **sbiancante ambulatoriale**

IL SISTEMA AMBULATORIALE PIU' VELOCE -  
30 MINUTI PER ENTRAMBE LE ARCADE

**polaoffice:**

PEROSSIDO  
D'IDROGENO AL 35%

**pola**

SISTEMA SBIANCANTE EVOLUTO



[www.polawhite.com](http://www.polawhite.com)  
SDI Dental Limited  
Numero Verde: 800 780625  
[www.sdi.com.au](http://www.sdi.com.au)

## Castellini Minitom 2

Elettrobisturi Minitom 2 strumento per elettrochirurgia del cavo orale ad alta frequenza per interventi operatori ambulatoriali.



Minitom 2 è gestito in tutte le funzioni da un microprocessore dotato di un dispositivo di compensazione automatica della potenza che consente nei limiti di sicurezza l'adeguamento dell'energia applicata a

fronte delle differenti caratteristiche dielettriche del tessuto nel corso dell'applicazione del dispositivo. Questa caratteristica consente un taglio fluido ed "intelligente" minimizzando i rischi di impuntatura nel corso dall'applicazione. La ricopertura in oro "Gold Plated 18/K" delle anse migliora sensibilmente l'efficacia dell'azione chirurgica dovuta alle caratteristiche proprie di alta conducibilità del metallo impiegato. Programmazione del tempo di attivazione, da 0,1 a 9,9 secondi, che consente al chirurgo di saggiare gli

effetti del dispositivo evitando i possibili rischi di sottovalutazione della potenza utilizzata che potrebbero generare danni ai tessuti prossimali (Sistema Castellini). Il pilotaggio elettronico garantisce una perfetta riproducibilità dei tempi brevi non sempre controllabili dal pedale. Sul display sono visualizzabili i tempi e la potenza dell'apparecchio e le funzioni di:

- Taglio: emissione priva di modulazione (evita coagulazione laterale e l'escara dei tessuti).  
- Taglio coagulato: emissione leggermente modulata (efficienza di taglio e contemporanea coagulazione dei lembi)  
- Coagulazione: emissione total-

mente modulata (coagulazione senza effetto di taglio).

Minitom 2 può essere dotato di fibra ottica ottenendo così l'illuminazione dal manipolo per migliorare sensibilmente la visione localizzata, offrendo all'odontoiatra un aiuto sensibile nella pratica chirurgica (esclusiva Castellini).

*Per informazioni:*

*Castellini spa*  
*Via Saliceto, 22*  
*40013 Castel Maggiore*  
*(BO)*  
*Tel. 051.700877*  
*Fax. 051.701056*  
*castellini@castellini.com*  
*www.castellini.com*

## Perfect TCS per un'elettrochirurgia semplice e senza rischi



Perfect TCS Vi aiuta a trattare la gengiva con maggiore efficienza, più precisione, minor sanguinamento. Rimuove il tessuto non desiderato con facilità. Riduce i tempi alla poltrona semplificando le procedure operative e mantenendo l'emostasi. Fornisce una precisione di taglio ineguagliabile per supe-

riori risultati clinici ed estetici.

Utilizza elettrodi con manipolo sterilizzabile per evitare il rischio della contaminazione incrociata.

Facilita le operazioni grazie ad un comando scorrevole unico sia per il taglio che per il coagulo, e alle spie di indicazione sia sull'apparecchio che sul manipolo.

*Per informazioni:*

*Micerium spa*  
*Via Marconi, 83*  
*16030 Avegno (GE)*  
*Tel. 0185.7887870*  
*Fax 0185.7887970*  
*micerium@micerium.it*  
*www.micerium.it*

Per una implantologia di qualità superiore

Advanced  
IMPLANT TECHNOLOGY

SUPERFICIE INNOVATIVA ITI-O  
MASSIMA STABILITÀ PRIMARIA  
NEL RIALZO DEL SENSO MASCELLARE  
NEL CARICO IMMEDIATO

visita il sito [www.physioline.it](http://www.physioline.it)

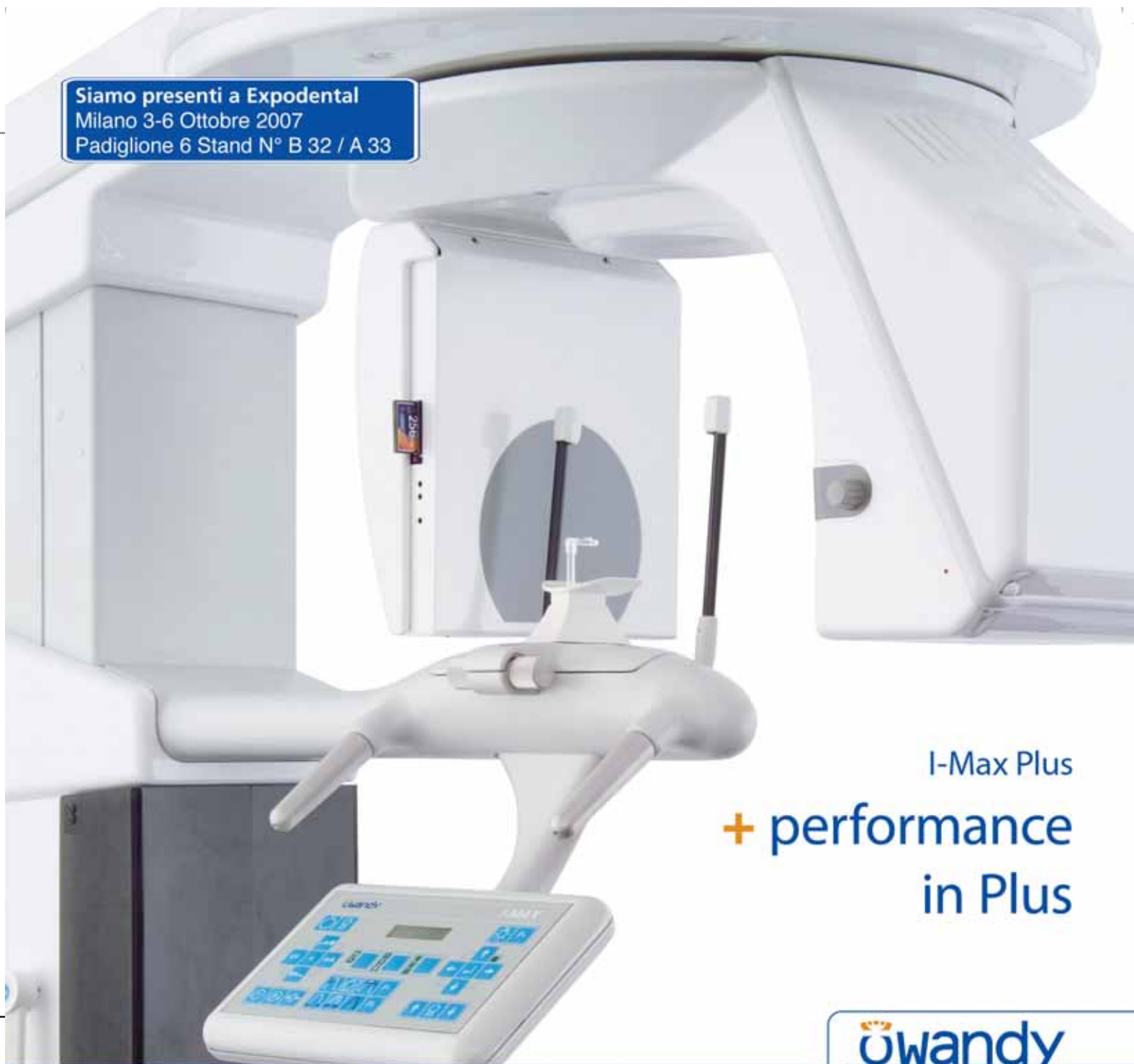


Per i tuoi acquisti scegli **PHYSIOSHOP ON-LINE.**

PHYSIOLINE<sup>®</sup>  
BIOMEDICAL TECHNOLOGY

Via Garibaldi, 17 - 21100 Varese  
Tel. 0332.284612 - Fax 0332.319620

Siamo presenti a Expodental  
Milano 3-6 Ottobre 2007  
Padiglione 6 Stand N° B 32 / A 33



I-Max Plus  
+ performance  
in Plus

**owandy**  
DENTAL IMAGING SYSTEMS & SOFTWARE

## I-Max Plus

Panoramico  
digitale Dual System



Per maggiori informazioni o per una dimostrazione in studio, contattate il vostro rivenditore autorizzato. Trovate la lista dei rivenditori presso Owandy Radiologie Italia.

CCD alta definizione + forte riduzione di dose raggi + pannello di controllo virtuale e/o reale + 12 programmi d'esame + 18 programmi anatomici + posizionamento paziente face-to-face + Connessione USB2: immagine in tempo reale + Compact Flash: acquisizione senza PC + programma gestione immagini QuickVision + estensione Ceph digitale.

Sensore digitale  
Krystal-X WiFi



Telecamera digitale  
Real Hi-T



Radiografico HF  
Altis DC



Software  
Quickvision



Owandy Radiologie Italia

Via del Guado, 57  
20033 Desio (MI)  
Tel: 0362 62 11 06  
Fax: 0362 62 77 07  
Email: infoitalia@owandy.com  
www.owandy.com



B-type<sup>®</sup> inspectio

DMC



## TU CE L'HAI L'INSPECTION?

Cambia approccio alla sterilizzazione. Scegli chi fa dell'innovazione la sua bandiera, per garantirti la massima tranquillità. Passa a E9 Inspection Euronda, la prima autoclave al mondo dotata di gruppo serbatoi ispezionabile, in grado di gestire cicli di tipo B in totale sicurezza e rispetto delle normative vigenti. Perché chi lavora tranquillo, lavora meglio...



Montecchio Precalcino (VI) Italy  
tel. +39 0445 329811 - fax +39 0445 865246  
info@euronda.com - www.euronda.com

**EURONDA**

I ♥ Sterilinnovation

## Congressi e Fiere in Italia

## OTTOBRE 2007

**03-06 Milano - MI**

**35° Expodental**  
**22° Tecnodental**  
 Promunidi - Viale Forlanini 23,  
 20134 Milano, Tel. 02/7006121  
 Fax 02/70006546, e-mail:  
 expodental@expodental.it,  
 www.expodental.it

**05-06 Milano - MI**

**Osteotockmeeting**  
 Tocksystem Tel. e fax 031.280301  
 e-mail: tocksystem@tin.it

**12-13 Riccione - RN**

**Congresso Nazionale SICO:**  
**"La chirurgia orale del terzo**  
**millennio: reali innovazioni o**  
**consolidamento di tecniche**  
**chirurgiche tradizionali?"**

Medicina Viva - Viale dei Mille  
 140, 43100 Parma, Tel.  
 0521.290191 Fax 0521.291314  
 sico@mvcongressi.it

**18-20 Napoli - NA**

**7ª edizione Dental Go -**  
**Meeting Internazionale**  
 Tel. e fax 0823.936479,  
 info@dentalgo.it -  
 www.dentalgo.it

**19-20 Rimini - RN**

**21° Memorial Biaggi per**  
**assistenti ed igienisti dentali**  
 Dental Trey - Tel. 0543.929129 Fax  
 0543.940659 - corsi@dental Trey.it  
 - www.dental Trey.it

**19-20 Verona - VR**

**3° Congresso Lifecore:**  
**"Progettare e realizzare il**  
**successo in terapia implantare**  
**utilizzando metodiche attuali e**  
**innovative"**

Lifecore Biomaterials spa - Via A.  
 Fleming 19, 37138 Verona, Tel.  
 045.8230294, e-mail:  
 m.boggian@lifecore.it

**20 Pavia - PV**

**19° Simposio su ricerca**  
**scientifica, nuove biotecnologie**  
**e loro applicazione in**  
**odontostomatologia**  
 Congress Team Project - Via L.  
 Mascheroni 68, 27100 Pavia, Tel.  
 0382.22650 Fax 0382.33822 -  
 www.congressteam.com

**25-27 Napoli - NA**

**20° Congresso Internazionale**  
**SIDO: "Trattamento nel**  
**paziente adulto e nella terza**  
**età: fini e confini"**  
 SIDO Tel. 02-58304841 Fax: 02-  
 58304804, segreteria@sido.it -  
 www.sido.it

**26-27 Roma - RM**

**6° Congresso Nazionale UNID**  
**Credit ECM**  
 UNID - Dr. Gianfranco Sorgente  
 Tel. 347.3756128

## NOVEMBRE 2007

**15-17 Roma - RM**

**17° Congresso Nazionale Aidi**  
 Promo Leader Service srl  
 Via della Mattonaia 17, 50121  
 Firenze, Tel. 055.2462249  
 Fax 055.2462224  
 congressi@promoleader.com

**16-18 Vicenza - VI**

**14° Congresso Internazionale**  
**ICCMO (International College**  
**of Cranio-Mandibular**  
**Orthopedics)**  
**16° Congresso Nazionale**  
**AIKECM (Accademia Italiana di**  
**Kinesiografia ed**  
**Elettromiografia Cranio-**  
**Mandibolare)**  
 Selene srl - Via Medici 23,  
 10143 Torino,  
 Tel. 011.7499601  
 Fax 011.7499576,  
 aikecm@seleneweb.com  
 www.aikecm.it  
 www.seleneweb.com

**17 San Patrignano - RN**

**Convegno Regionale UNID**  
**Emilia-Romagna**  
 Credit ECM  
 UNID - Dr.ssa Donatella Lusuardi  
 Tel. 338.7214585

**23-24 Bologna - BO**

**26° Congresso Internazionale**  
**AIOP**  
 Segreteria Scientifica AIOP Tel.  
 051.240722 Fax 051.6390946,  
 aiop@aiop.com - www.aiop.com

**30-01 Milano - MI**

**1° Expo di Autunno -**  
**Odontoiatria del III Millennio**  
**tra pubblico e privato**  
 B2B Consulting Srl - Sig.ra  
 Eleonora Flavetta, Via Nurallao  
 15, 00050 Aranova (RM), Tel.  
 06.6675247 Fax 06.61709413 Cell.  
 335.325081,  
 b2b@b2bconsultingsrl.com -  
 www.b2bconsultingsrl.com

**30-01 Roma - RM**

**25° Congresso Nazionale**  
**SITEBI**  
 AISC & MGR - AIM Group - Via  
 Adelaide Ristori 38, 00197 Roma,  
 Tel. 06.809681, Fax 06.8088491,  
 info@sitebi.it

AVVERTENZE  
PER IL LETTORE:

Le informazioni relative agli eventi vengono comunicate direttamente dagli organizzatori oppure reperite attraverso fonti pubbliche. La redazione non risponde di eventuali variazioni dei dati indicati oppure di possibili errori. In caso di interesse agli eventi riportati, si consiglia di consultare l'organizzatore per la conferma dei dati e per ricevere ulteriori informazioni.



### SISTEMI IMPLANTOPROTESICI MULTYSYSTEM®

#### IMPIANTI AUTOMASCHIANTI ST-TM CON ESAGONO INTERNO - € 81,00

Impianto conico ST  
 Diametro:  
 3,2-3,7-4,2 mm



Impianto post-estrattivo ST  
 Diametro:  
 4,0-5,0-6,0 mm



Impianto cilindrico ST  
 Diametro:  
 3,2-3,6-4,0 mm



Impianto conico TM  
 Diametro: 4,7 mm



Impianto  
 post-estrattivo TM  
 Diametro:  
 4,5-5,5-6,5 mm



#### IMPIANTI AUTOMASCHIANTI MF & CARICO IMMEDIATO - € 37,00

Mini impianto  
 a moncone sferico MF  
 Diametro: 2,5 - 3,0 mm



Impianto a moncone  
 sferico MF  
 Diametro: 3,5 mm



Mini impianto  
 a moncone diritto MF  
 Diametro: 2,5 mm



Impianto  
 a moncone diritto MF  
 Diametro:  
 3,5-4,0-5,0 mm



La metodica implantoprotesica Multysystem® è composta da impianti a vite autoflettanti bifasici con esagono interno e monofasici a carico immediato, dotati di caratteristiche morfologiche differenti, e divisi in tre linee specifiche, ST - TM - MF, che comprendono nove differenti tipologie di impianto.

**MULTYSYSTEM s.r.l.**  
 IMPLANTOPROTESI & BIOMATERIALI

20052 Monza (MI) Italy - Via Solferino, 4  
 Tel. +39-(0)39-2302681 - Fax +39-(0)39-2302686  
 http://www.multysystem.com  
 e-mail: multysystem@multysystem.com

CE 0434



## Congressi e Fiere all'estero

OTTOBRE 2007

### 03-05 Odessa - Ucraina

**Odessa Denta 2007**  
Exhibition Technologies Centre  
Per. Sabasnsky 1, App. 10,  
Odessa Ukraine Tel: +38 482  
372936 // 372869 // 210590  
Fax: +38 482 372 91 // 210591  
Website: www.expo-  
odessa.com

### 06 Hannover - Germania

**Dental Informa 2007**  
Unternehmensgruppe Deutsche  
Messe AG Hohenzollernstr. 4  
30161 Hannover Germany Fon  
+49 0511 99 095 0 Fax +49  
0511 99 095 50 E-Mail:  
info@fh.messe.de Website:  
www.heckmannmbh.de

### 11-13 Praga - Rep. Ceca

**Pragodent 2007 - 15th  
International Dental  
Apparatus, Instruments,  
Surgery Equipment and  
Service Fair**  
Contact person: Ing. Marcela  
Benešová Tel.: +420 220 103  
491 Fax: +420 220 103 492 E-  
mail: m.benesova@incheba.cz  
Web-site:  
www.incheba.cz/pragodent  
Venue: Prague exhibition  
grounds

### 11-13 Praga - Rep. Ceca

**Prague Dental Days 2007 -  
International Congress**  
Czech Dental Chamber - Ceska  
stomatologicka komora - PDD  
Slavojova 22, 128 00 Praha 2,  
Czech Republic Contact: Mrs.  
Hana Stepankova Tel: +420 224  
918 613 Fax: +420 234 709 619 E-  
mail: stepankova@dent.cz  
Website: www.dent.cz Congress  
Venue: National House - Narodni  
dum, Prague - Vinohrady

### 13 Monaco - Germania

**Fachdental Bayern 2007**  
Landesmesse Stuttgart GmbH  
Am Kochenhof 16 70192 Stuttgart  
Germany Tel: +49 0711 25 89 0  
Fax: +49 0711 25 89 440 E-Mail:  
info@messe-stuttgart.de  
Website: www.messe-stuttgart.de  
Website: www.fachdental-  
bayern.de

### 13-14 Tokyo - Giappone

**Tokyo Dental Show 2007**  
Japan Dental Trade Association  
Nihon Shika Kikai Kaikan 1F, 16-  
14, 2chome, Kojima Taito-ku,  
Tokyo 111-0056 Japan Tel: +81 3  
3851 0324 Fax: +81 3 3851 0325  
E-mail: m6876rk542u@asahi-  
net.or.jp Website: www.jdta.org

### 16-18 Kiev - Ucraina

**8th Ukrainian International  
Dental Show - Autumn 2007**  
ITE Group PLC 105 Salusbury  
Road London, NW6 6RG United  
Kingdom Tel: +44 207 596 5012  
// 5091 Fax: +44 207 596 5103 //  
5111 Exhibition Director: Olga  
Tohtueva E-mail:  
otohtueva@pe.com.ua Website:  
www.pe.com.ua Healthcare  
Division: Rukhsara  
Mamedsalakhova E-mail:  
rmamedsarahova@ite-  
exhibitions.com Website:  
www.ite-exhibitions.com  
Exhibition Venue: International  
Exhibition Centre, Kiev

### 18-20 Birmingham - Inghilterra

**BDTA International Dental  
Showcase 2007**  
The British Dental Trade  
Association (BDTA) Mineral Lane  
Chesham, Bucks, HP5 1NL  
United Kingdom Tel: +44 1494  
782873 Fax: +44 1494 786659  
//782873 Contact: Diana Keates  
E-mail: dkeates@bdta.org.uk E-  
mail: info@dentalshowcase.com  
E-mail: admin@bdta.org.uk  
Website:  
www.dentalshowcase.com

### 18-21 Mumbai - India

**Famdent Show 2007 - General  
Dentistry Convention &  
Exhibition**  
Contact person: Dr. Anil Arora  
Mobile : +91 98210 84470  
Address: 12/180, Azad Nagar,  
Behind Apna Bazar, J.P. Road,  
Andheri (West), Mumbai 400  
053 India Tel: +91 22 6504 9697  
Fax: +91 22 2674 2425 E mail:  
famdentshow@famdent.com //  
Famdentresponse@gmail.com

### 23-26 Ufa - Russia

**Dental-Expo Ufa 2007 - 8th  
International Exhibition Ural  
Dentistry**  
Dental-Expo Ltd. Usievicha 8A  
Moscow 125319 Russia Tel/Fax:  
+7 495 155 7900 // 155 7903 //  
152 1540 E-mail: info@dental-  
expo.ru - www.dental-expo.ru

### 24-27 Dubai - E.A.U.

**2007 FDI Annual World Dental  
Congress and Exhibition**  
FDI World Dental Events 13,  
Chemin du Levant, l'Avant  
Centre F-01210 Ferney - Voltaire  
France Tel: +33 4 50 40 50 50  
Fax: +33 4 50 40 55 55 E-mail:  
congress@fdiworldental.org  
Website: www.fdiworldental.org

**MK-dent**  
ITALIA

**Tecno  
Med**  
ITALIA

...discover the advantages

**Cod. MT 001**  
SUE TURBINE MA-DEUT HETZEL  
TITANIUM LINE  
TESTA STANDARD PER FOR SPRAY  
PERNE OTTICHE, ROTORE IN CERAMICA  
CON INNESTO A SCALZA  
10x 10MM - 12x10MM - 14x10 - 16x10  
€ 1488,00  
€ 990,00

**Cod. MK 122**  
TURBINA HETZEL TESTA STANDARD  
PERNE OTTICHE, ROTORE IN CERAMICA,  
CON INNESTO A SCALZA  
10x 10MM - 12x10MM - 14x10 - 16x10  
+ CONTRANGOLO LENTINI, ANELLO SUI  
APPORTO DIRETTO PERNE OTTICHE  
CON SPRAY INTEGRATO  
E TESTINA ESTRIBILE  
€ 1050,00  
€ 1417,00

**Cod. PH005**  
APPARECCHIO ORIGINARIO PROPRIO SUE  
ATTACCO ROTORE E INNESTO  
ALLUSO DIRETTAMENTE SUE, EDIZIONE  
DEL RUMBLE, PUNTALE AUTOLAVABILE  
E COMPLETAMENTE SFERZONABILE  
20x e 25 TORRE INCASTRONATE COMPRES  
€ 349,00  
€ 580,00

**Cod. AR 203**  
ABILITONE PULSILETTORIO ART  
COMPATIBILE CON ABILITONE SATELIT\*  
INDICAZIONE DI INTENSITA' LED  
POTENZA DI 4WZ  
COMPLETO DI MANIPOLI E 4 INNESTI  
€ 680,00  
€ 499,00

**3 ANNI DI  
GARANZIA**

**Cod. MK 033**  
CONTANGOLO LENTINI  
ANELLO SUI  
APPORTO DIRETTO PERNE OTTICHE  
CON SPRAY INTEGRATO  
E TESTINA ESTRIBILE  
COMPATIBILE NAVTY\*  
TESTINA DI RUMBLE  
€ 799,00  
€ 937,00

**Cod. MM004**  
SUE TURBINE MA-DEUT A 2000  
ATTACCO ROTORE E INNESTO  
ALLUSO DIRETTAMENTE SUE  
TESTA STANDARD  
PUSH BUTTON  
ROTORE IN CERAMICA  
€ 499,00  
€ 650,00

**Cod. AR604**  
ABILITONE PULSILETTORIO WOOD  
COMPATIBILE CON ABILITONE SATELIT\*  
INDICAZIONE DI INTENSITA' A LED  
POTENZA DI 4WZ, COMPLETO  
DI MANIPOLI E CINQUE INNESTI  
+ MANIPOLI DI INCASTRONATE  
COMPATIBILI SATELIT\*  
€ 680,00  
€ 579,00

**Cod. PL 770L**  
LAMPINA PULSILETTORIO  
LED TURBO PULSILETTORIO  
A SELEZIONE DI TEMPERAZIONE,  
PULSABILE SENSIBILE E ANIMATA,  
POTENZA 1100 WAZ, BATTERIA AL LITIO  
SONDA SUE 110 MEMORIA,  
INDICAZIONE DI INTENSITA',  
PULSABILE SENSIBILE  
€ 640,00  
€ 499,00

Info: TECNOMED ITALIA SRL - Via Roma, 9 - 61040 Monteporzio (PU) - Tel. 0721.956514 - Fax 0721.955229 - www.dentalastec.it - info@dentalastec.it

\*L'azienda MK-dent non è collegata in alcun modo con l'azienda Kavo, Sirona e W&H. \*L'azienda ART non è collegata in alcun modo con l'azienda SATELIT. \*L'azienda Wood non è collegata in alcun modo con l'azienda EMS.



## NOVEMBRE 2007

**25-27 Budapest - Ungheria**  
**6th Dental World 2007 -**  
**Dental Trade Fair and**  
**Scientific Conference**  
 Dental Press Hungary Ltd. Kuny  
 Domonkos u 9. fszt./ 2. H-1012  
 Budapest Hungary Contact  
 person: Dominic Erdélyi Tel:  
 +36 1 202 2994 Fax: +36 1 202  
 2993 E-mail: info@dental.hu

**26-27 Stoccarda - Germania**  
**Fachdental Sudwest 2007**  
 Landesmesse Stuttgart GmbH  
 Am Kochenhof 16 70192  
 Stuttgart Germany Tel.: +49  
 0711 25 89 0 Fax: +49 0711 25  
 89 440 E-Mail: info@messe-  
 stuttgart.de Website:  
 www.messe-stuttgart.de  
 Exhibition Referent: Mr.  
 Joachim Sauter Tel: +49 0711  
 25 89 448 Fax: +49 0711 25 89  
 275 E-Mail:  
 joachim.sauter@messe-  
 stuttgart.de

**31-04 Messico City - Messico**  
**AMIC 2007 - 48th**  
**International Expo Dental**  
 AMIC Dental A.C. Av.  
 Cuauhtemoc 451-310/311 Col.  
 Navarte 03020 Benito Juarez  
 Mexico, D.F. Contact Person:  
 Lic. Silvia Calzado Santibanez  
 (Executive Director) Tel. +52 55  
 5639 1073 // 0324 Fax +52 55  
 5639 9069 E-mail:  
 amicdent@webtelmex.net.mx  
 www.amicdental.com.mx  
 Exhibition Venue: Mexico City  
 World Trade Center-WTC

**01-03 Lviv - Ucraina**  
**Dental Ukraine 2007**  
 Tel: +380 32 2971369 // 2970628  
 Fax: +380 32 2971756  
 nml@galexpo.lviv.ua  
 www.dental-ukraine.info

**02-03 Bad Wiessee Tegernsee -**  
**Germania**  
**3° Convegno autunnale**  
**internazionale del simposio**  
**della Società tedesca di estetica**  
**e implantologia DGAZ 2007**  
 APW - Sig.ra Seemann tel.  
 +49(0)211.66967341

**03 Berlino - Germania**  
**Berlindentale 2007**  
 Tel: +49 02 21 93 18 13 0 Fax:  
 +49 02 21 93 18 13 90 Referent:  
 Christoph Hofmann Tel: +49 02  
 21 93 18 13 60  
 christoph.hofmann@ccc-  
 werbeagentur.de Website:  
 www.berlindentale.de

**07-10 Shanghai - Cina**  
**Dentech China 2007 - 11th**  
**China International Exhibition**  
**& Symposium on dental**  
**equipment, technology &**  
**products - The 1st Asian Dental**

**Lab outsourcing exhibition**  
 Shanghai ShowStar Exhibition  
 Service Co., Ltd. Room 22C, Jiali  
 Mansion, No. 1228 Yan'an Road  
 (W), Shanghai 200052, P.R. China  
 E-mail: mail@showstar.net  
 Tel: +86 21 6294 6966 // 6968 //  
 6967 Fax: +86 21 6280 0908  
 Website: www.showstar.net  
 Website: www.dentech.com.cn

**08-11 Goteborg - Svezia**  
**Swedental 2007**  
 Svenska Massan Massans  
 Gata/Korsvagen SE-412 94  
 Goteborg, Sweden Exhibition  
 Manager: Anna-Lena Friberg  
 Email: annalena.friberg@swe-  
 fair.se Web: www.swedental.se  
 tel. +46 31 708 80 68 fax +46 31  
 16 03 30

**10 Francoforte - Germania**  
**InfoDental Mitte**  
 CCC Gesellschaft für Marketing &  
 Werbung GmbH Abt.  
 Messemarketing P.O. Box 25 03  
 40 D-50519 Cologne Tel: +49 02  
 21 93 18 13 0 Fax: +49 02 21 93  
 18 13 90 E-mail:  
 michael.boecker@ccc-  
 werbeagentur.de

**20-24 Parigi - Francia**  
**ADF 2007**  
 Association Dentaire Française  
 7, Rue Mariotte 75017 Paris  
 France Tel: +33 1 5822 1710 Fax:  
 +33 1 5822 1740 E-mail:  
 adf@adf.asso.fr Website:  
 www.adf.asso.fr Chairman of  
 Exhibition Committee: Christian  
 Lemaury Contact Person: Isabelle  
 Matern Tel +33 1 5822 1722

**21-24 Bucarest - Romania**  
**Denta 2007 - 18th edition /**  
**Autumn edition**  
 ROMEXPO 65-67 Marasti Blvd. -  
 P.O.Box 32-3 Bucharest 011465  
 Romania Project Manager:  
 roxana.ionescu@romexpo.org  
 Organizer: Tel: +40 21 207 7000  
 / 1110 / 1100 Tel: +40 21 202  
 5729 / 207 7012 Fax: +40 21 207  
 7070 / 202 5729  
 denta@romexpo.org  
 www.denta.ro

**25-28 New York - Usa**  
**Greater New York Dental**  
**Meeting 2007 - 83rd Annual**  
**Session**  
 Greater New York Dental  
 Meeting Exhibits Manager: Ms.  
 Carla M. Borg Tel ++1 212 398  
 6922 E-mail:  
 exhibits@gnydm.com Executive  
 Director: Dr. Robert R. Edwab E-  
 mail: execdirector@gnydm.com  
 518 Fifth Avenue - Third Floor  
 New York, NY 10036-7503 USA  
 Tel: +1 212 398 6922 Fax: +1  
 212 398 6934 -  
 info@gnydm.com  
 www.gnydm.com

### AVVERTENZE PER IL LETTORE:

Le informazioni relative agli eventi vengono comunicate direttamente dagli organizzatori oppure reperite attraverso fonti pubbliche. La redazione non risponde di eventuali variazioni dei dati indicati oppure di possibili errori. In caso di interesse agli eventi riportati, si consiglia di consultare l'organizzatore per la conferma dei dati e per ricevere ulteriori informazioni.

**FIRST CLASS**  
 dental software

[www.firstclass2007.it](http://www.firstclass2007.it)



## DENTISTI

## D SETTEMBRE 2007

**COLORE***Sutri - VT 29*

Centro sul colore di G. Spina

Tel. 0761.600396

*Spina G.***Corso introduttivo alla teoria del colore****DIAGNOSTICA***Firenze - FI 14-15*

DL Medica (Canella Sig.ra L.)

Tel. 02.76275218

*Ridi Dr. R.***Corso teorico-pratico:****"Occlusione Atm e postura: dalla diagnosi alla terapia" - terza sessione***Milano - MI 18*

Biopharm n. verde 800.418110

*Gandolfo Prof. S.***Aggiornamenti sulla diagnosi precoce del cancro del cavo orale - crediti ECM****ENDODONZIA***Milano - MI 21*

Doc Medica

N.ro verde 800.118822

*Crippa R.***Utilizzo del laser a diodi in endodonzia***Como - CO 28-29*

Quadra Service &amp; Management

Tel. 0722.329797

*Badino Dr. M., Taschieri Dr. S.,**Testori Dr. T.***Corso teorico-pratico di endodonzia semplificata ortograde e chirurgica - 2° di 4 incontri***Genova - GE 29*

E20 srl Tel. 010.5960362

*Polesel Dr. A.***Endodonzia ortograde dal nichel-titanio alla guttaperca calda****IMPLANTOLOGIA***Como - CO 18*

Tocksystem Tel. e fax 031.280301

*Piccione Dr. G., Schirripa Dr. G.,**Tock G.R.***Osteoespansione e implantoprotesi***Cagliari - CA 22*

Simit Dental srl - Dr.ssa Anna

Chiara Cerutti Tel. 0376.267824

*De Carolis Dr. L.,**Murgioni Dr. A.***Le scelte in terapia implantare: due esperienze a confronto. Impianti a vite, tradizionali ed impianti corti, minimamente invasivi***Roma - RM 25*

Tocksystem Tel. e fax 031.280301

*Yacoub Dr. J.C., Tock G.R.***Osteoespansione e implantoprotesi***Genova - GE 29*

Tocksystem Tel. e fax 031.280301

*Schirripa Dr. G.,**Tock G.R.***Osteoespansione e implantoprotesi****IMPLANTOPROTESI***Colli del Tronto - AP 29*

ICDE Tel. 0473.670206

*Boracchini A., Billi M.,**Cognesi R.***Trattamento implantoprotesico delle edentulie totali****LEGISLAZIONE***Roma - RM 28-29*

Andi Roma Servizi

Tel. 06.44252527

*Caliendo Dr. F., Illuzzi Dr. N.,**Imbrioscia Dr. N.,**Picozzi Dr. G., Pollifrone Dr. B.***Corsi RSPP (D. Lgs 626/94)***In fase di accreditamento*

# ROME LEARNING DAY

## Giornata di approfondimento in tema di Endodonzia ed Implantologia

Presidente del Congresso: Prof. Giovanni Dolci

CHAIRMEN: Prof.ssa Cotti, Prof. De Luca, Prof. Quaranta, Prof. Ripari, Prof. Di Giorgio, Prof. Pompa, Prof. Arcuri, Prof. Barlattani, Prof.ssa Annibali

**SYBRON DAY**

RELATORI:

G. Gambarini, U. Romeo,  
C. Maggiore, A. Castellucci,  
G. Cantatore, S. Rengo,  
F. Ricciello, M. Simeone,  
M. Lendini, E. Ambu, P. Bertani,  
A. Malentacca, R. Gerosa,  
G. Pongione, G. Palaia

INVITED SPEAKER:

**BEN JOHNSON**

SEDE DEL CONGRESSO:

**UNIVERSITA' LA SAPIENZA DI ROMA**

Nuova Struttura Didattica Universitaria del  
Dipartimento di Scienze Odontostomatologiche

Con il patrocinio di

**SAPIENZA**  
UNIVERSITA' DI ROMA**BIOLOK DAY**

RELATORI:

R.F.Grassi, T. Testori,  
A. Pilloni, N. Berna,  
M. Bovi, R. Ceccarelli,  
E. Bruna, U. Graziani

INVITED SPEAKER:

**JOHN RICCI**  
**NICOLAS ELIAN**

# ROMA • 29 SETTEMBRE 2007

GESTIONE EVENTI CLASS IMPLANT Srl - Elena Marinelli: tel. +39 06/87440321 - fax +39 06/99698335 - cell. +39 346/7864869 - elena.marinelli@classimplant.com

**SybronEndo****Classimplant****BioLok**  
merging old biology and technology



**ORTODONZIA**

Roma - RM 24

Andi Roma Servizi - Tel.

06.44252527

Cannavò Dr. M.

**L'odontoiatria e l'ortodontista: specialisti inseparabili**  
In fase di accreditamento

Siena - SI 28-29

Tel. 0185.7887801, www.unisi.it

**Contemporary Orthodontics: "Last and next investigation on appliances"** - In accreditamento

**PROTESI**

Roma - RM 24

Andi Roma Servizi - Tel.

06.44252527

Barlattani Prof. A., Gargari M.,

Ottria Dr.ssa L., Cardelli Dr. P.

**La terapia protesica**

In fase di accreditamento

**PSICOLOGIA**

Roma - RM 29-30

EARTH - European Agency for

Relationship and Training

Holistic Tel. 328.6146431 Fax

06.37512389 e-mail: info@earth-nlp.com

Bruno Dr.ssa T., Spicacci

Minervini Dr. S.

**Programmazione Neurolinguistica & comunicazione**

**Primo livello: Technician -****Primo Modulo: Alla scoperta di sé**

50 crediti ECM

## OTTOBRE 2007

**ARGOMENTI VARI**

Roma - RM 13

Andi Roma Servizi - Tel.

06.44252527

Kaitsas Prof. V.

**Cementazione dei perni prefabbricati in fibra di Si con sistemi resinosi adesivi**  
In fase di accreditamento

**COLORE**

Sutri - VT 27

Centro sul colore di G. Spina Tel.

0761.600396

Spina G.

**Corso introduttivo alla teoria del colore**

**ENDODONZIA**

Milano - MI 20

Smartover srl Tel. 0131.231642

Castro Dr. D.

**L'otturazione tridimensionale in endodonzia: indicazioni cliniche e strategie operative per raggiungere il successo**

Mantova - MN 25-26

Simit Dental (Elisa Baggio) Tel.

0376.267811

Vaccari Dr. S.

**Rittrattamenti endodontici****IMPLANTOLOGIA**

Casale Monferrato - AL 12-13

Tocksystem Tel. e fax 031.280301

Rendo Dr. B., Schirripa Dr. G.,

Tock G.R.

**Osteoespansione e implantoprotesi**

Napoli - NA 12-13

Segreteria Scientifica S.I.d.P., c/o

Promo Leader Service Tel.

055.241131 Fax 055.2342929,

congressi@promoleader.com

**Corso di aggiornamento - La terapia implantare nel paziente parzialmente edentulo: opzioni terapeutiche, implicazioni estetiche e complicanze**

Taormina - ME 13

ISO - Tel. 055.304458

Targetti Dr. L., Frezzato Dr. A.,

Guerra Dr. M., Meli Dr. R.,

Rocchetti Dr. B.

**Attuali orientamenti in implantologia osteointegrata: fase chirurgica unica, platform switching, carico immediato**

Roma - RM 20

Andi Roma Servizi - Tel.

06.44252527

Tiroli Dr. S., Mazzetti Dr. E.,

Ghirlanda Dr. G., Imbrioscia Dr. N.

**Corso base di implantologia**

In fase di accreditamento

Roma - RM 21

Andi Roma Servizi - Tel.

06.44252527

Tiroli Dr. S., Mazzetti Dr. E.,

Ghirlanda Dr. G., Imbrioscia Dr. N.

**Corso base di implantologia**

In fase di accreditamento

Roma - RM 24

Andi Roma Servizi - Tel.

06.44252527

D'Ambrosio Prof. F.

**Imaging in implantologia e chirurgia orale**

In fase di accreditamento

Galatone - LE 27

Centro CIRG Tel. 0833.865118

Martiriggiano Dr. G.

**Implantologia mono e bifasica: lo "stato dell'arte"**

crediti ECM

**IMPLANTOPROTESI**

Ponte S. Giovanni - PG 26

TBR - Cici M. (area centro) Tel.

336.313785

Filonzi Dr. G.

**Corso annuale teorico-pratico****implanto-protesico - 11°****incontro: "Ortodonzia e**

### AVVERTENZE PER IL LETTORE:

Le informazioni relative agli eventi vengono comunicate direttamente dagli organizzatori oppure reperite attraverso fonti pubbliche. La redazione non risponde di eventuali variazioni dei dati indicati oppure di possibili errori. In caso di interesse agli eventi riportati, si consiglia di consultare l'organizzatore per la conferma dei dati e per ricevere ulteriori informazioni.

**MARIOTTI**

Mini Endos

motore per endodonzia



- Alta tecnologia
- Massima affidabilità
- Grandi performance
- Facilità d'uso

**UNIKO**

motore per implantologia



MARIOTTI & C. srl  
Via Seganti 73  
47100 Forlì ITALY  
tel. +39 0543 474105  
fax +39 0543 781811  
info@mariotti-italy.com  
www.mariotti-italy.com



**implantologia"**

*In fase di accreditamento*

*Alessandria - AL 27*  
Smartover srl Tel. 0131.231642  
*Anglesio Farina Dr. A.*  
**La riabilitazione protesica su impianti**

**LASER**

*Milano - MI 19*  
Doc Medica N.ro verde  
800.118822  
*Crippa R.*  
**Utilizzo del laser a diodi in odontoiatria**

**PROTESI**

*Milano - MI 12*  
Smartover srl Tel. 0131.231642  
*Massironi Dr. D.*  
**Preparazione per corone complete secondo la metodica del chamfer modificato del Dr. Massironi. Uso degli strumenti rotanti ed oscillanti**

*Milano - MI 13*  
Smartover srl Tel. 0131.231642  
*Massironi Dr. D.*  
**Preparazione per corone complete secondo la metodica del chamfer modificato del Dr. Massironi. Uso degli strumenti rotanti ed oscillanti**

*Pavia - PV 19*  
Congress Team Project Tel. 0382.22650 -  
www.congressteam.com  
*Massironi Dr. D.*  
**Aspetti clinici e di laboratorio di preparazioni protesiche, impronte e precisione di manufatti protesici**

**PROTESI TOTALE**

*Parma - PR 11-13*  
Segreteria F&T Study Club  
Tel. 0521.778245  
*Ravasini Dr. F., Ruggia Dr. F., Cantoni F., Fares F.*  
**Corso pratico di protesi totale secondo la Scuola di Zurigo**

**PSICOLOGIA**

*Roma - RM 20-21*  
EARTH - European Agency for Relationship and Training

Holistic Tel. 328.6146431 Fax 06.37512389 e-mail: info@earth-nlp.com  
*Bruno Dr.ssa T., Spicacci Minervini Dr. S.*  
**Programmazione Neurolinguistica & comunicazione**  
**Primo livello: Technician - Secondo Modulo: Il mondo e le sue sfaccettature**  
50 crediti ECM

**RADIOLOGIA**

*Milano - MI 16*  
Biopharm n. verde 800.418110  
*Salvadori Dr.ssa L., Manzone Dr. P.*  
**Normative vigenti in tema di radioprotezione**  
crediti ECM

NOVEMBRE 2007

**CHIRURGIA**

*Alessandria - AL 17*  
Smartover srl Tel. 0131.231642  
*Poli Dr. G.P.*  
**Atrofie mascellari: tecniche ricostruttive con particolare riferimento all'osteogenesi distrazionale**

*Roma - RM 19*  
Andi Roma Servizi - Tel. 06.44252527  
*Iannetti Prof. G.*  
**Malformazioni maxillo-mandibolari ed articolazione temporo-mandibolare**  
*In fase di accreditamento*

**ENDODONZIA**

*Viterbo - VT 10*  
Dentex Tel. 0761.223352  
*Cantatore Prof. G.*  
**Corso teorico-pratico ProTaper Universal**

*Roma - RM 21*  
Andi Roma Servizi - Tel. 06.44252527  
*Malentacca Dr. A.*  
**Preparazione e detersione canalare**  
*In fase di accreditamento*

**ESTETICA**

*Alessandria - AL 10*  
Smartover srl Tel. 0131.231642  
*Ferraris Dr. F.*

**AVVERTENZE PER IL LETTORE:**  
Le informazioni relative agli eventi vengono comunicate direttamente dagli organizzatori oppure reperite attraverso fonti pubbliche. La redazione non risponde di eventuali variazioni dei dati indicati oppure di possibili errori. In caso di interesse agli eventi riportati, si consiglia di consultare l'organizzatore per la conferma dei dati e per ricevere ulteriori informazioni.



**Con Videothron i vostri pazienti vi vedranno con un occhio diverso**

**VIDEOTHRON** è la Soluzione per rendere la comunicazione con i Pazienti più facile ed immediata già dalla sala d'attesa disponendo unicamente dell'alimentazione elettrica, senza la necessità di collegarsi a Personal Computer, lettori DVD, o addirittura società esterne via cavo telefonico.

**CARTA DEI SERVIZI:** è già disponibile il video "Carta dei Servizi dello Studio Dentistico" che è stato sviluppato con un'Agenzia di Comunicazione ponendo particolare cura ed attenzione nella scelta delle immagini, dei testi e dei filmati rivolti ai Pazienti (sterilizzazione, anatomia del dente, metodiche).

Il video viene personalizzato con le Vostre immagini (foto dei Professionisti/assistenti, ambienti, strumenti...) ed i Vostri testi (curriculum, metodiche applicate, servizi offerti dallo Studio...).

**VIDEOTHRON È L'UNICA SOLUZIONE VERAMENTE IN GRADO DI PROPORRE LA VOSTRA "CARTA DEI SERVIZI".**

Per maggiori informazioni:  
[www.videothron.it](http://www.videothron.it)  
[info@videothron.it](mailto:info@videothron.it)

Prodotto da:  
**Dolphin Computer**  
TEL. 02 - 4.89.53.243

  
Grafik

  
Satin

  
Dark Grey

  
Sailing

  
Golf

La soluzione per la Vostra sala d'attesa

Il trattamento estetico dei settori frontali con restauri metal free

### IMPLANTOLOGIA

Sesto Fiorentino - FI 06

ISO - Tel. 055.304458

Targetti Dr. L.

Giornate di pratica implantologica su paziente - sistema implantare Exacone™

Brescia - RM 08

Tocksystem Tel. e fax 031.280301

Piccione Dr. G., Tock G.R.

Osteoespansione e implantoprotesi

Padova - PD 08

Tocksystem Tel. e fax 031.280301

Piccione Dr. G., Tock G.R.

Osteoespansione e implantoprotesi

Padova - PD 09

Tocksystem Tel. e fax 031.280301

Piccione Dr. G., Tock G.R.

Osteoespansione e implantoprotesi

Cagliari - CA 10

ISO - Tel. 055.304458

Dettori Dr. S., Palazzo Dr. L.,

Belcastro Dr. S., Meli Dr. R.

Attuali orientamenti in implantologia osteointegrata: fase chirurgica unica, platform switching, carico immediato

Ottaviano - NA 10

Centro CIRG Tel. 081.5288800

Cozzolino Dr. R.

Implantologia mono e bifasica: lo "stato dell'arte" crediti ECM

Roma - RM 10

Andi Roma Servizi - Tel.

06.44252527

Bruschi Dr. G.

Proposta di un nuovo timing: impianti distali mascellari inseriti con la tecnica di espansione verticale In fase di accreditamento

Roma - RM 15

Tocksystem Tel. e fax 031.280301

Yacoub Dr. J.C., Tock G.R.

Osteoespansione e

implantoprotesi

Roma - RM 19

Andi Roma Servizi - Tel.

06.44252527

Montesani Dr. L.

Strategia chirurgica per la ricostruzione dei tessuti duri e molli in implantologia osseo integrata

In fase di accreditamento

Genova - GE 24

Tocksystem Tel. e fax 031.280301

Schirripa Dr. G., Tock G.R.

Osteoespansione e implantoprotesi

La Spezia - SP 24

Centro CIRG Tel. 0187.738364

Cozzolino Dr. R.

Implantologia mono e bifasica: lo "stato dell'arte" crediti ECM

Magenta - MI 30-01

Centro Diagnostico Chirurgico

Magentino - Sig.ra Paola Uvini

Tel. 02.97298533

Bucci Sabattini Prof. V. e Coll.

Corso modulare di formazione per medici dentisti e odontoiatri

### IMPLANTOPROTESI

Bologna - BO 09

Segreteria Scientifica S.I.d.P., c/o

Promo Leader Service Tel.

055.241131 Fax 055.2342929,

congressi@promoleader.com

Weinsterin Dr. R.L.

Corso Video Education - Prospettive future in implantoprotesi

Ponte S. Giovanni - PG 23

TBR - Cici M. (area centro) Tel.

336.313785

Fiorente Dr. W., Zangarelli Dr. L.

Corso annuale teorico-pratico implanto-protetico - 12° incontro: "Mini e grande rialzo del seno / La neuromodulazione" In fase di accreditamento

### LASER

Milano - MI 23

Doc Medica N.ro verde

800.118822



**ODONTOCARD**  
il franchising



**"Solo chi guarda lontano può andare oltre il proprio confine"**

sito: [www.odontocard.it](http://www.odontocard.it)  
mail: [info@odontocard.it](mailto:info@odontocard.it)  
Tel-1: 02/26305051  
Tel-2: 02/27205242

Stiamo selezionando Laboratori Odontotecnici per la nostra rete in Franchising \*esperienza minima 10 anni

Soddisfatti o rimborsati! Siamo presenti ormai in 10 capoluoghi di provincia con oltre 40 laboratori affiliati.

**megadental Italia** Made in Germany  
Distributore Esclusivo Nazionale  
Via Caprera n°16 - 91028 PARTANNA (TP)  
Tel. 0924 - 88 494 • Cell. 347 2797230 Web: [www.megadentalitalia.it](http://www.megadentalitalia.it)  
Fax. 0924 - 49 089 • e-mail: [info@megadentalitalia.it](mailto:info@megadentalitalia.it)  
**35° EXPONENTIAL 3-6 Ottobre 2007**

#### maruvest SPEED

Rivestimento veloce ad alta temperatura a base fosfatica per tutte le leghe. Una struttura di granuli finissimi che dà delle colate molto precise e fedeli, per fusioni rapide e tradizionali.

40 x 160 g + 1.200 ml Liquido

**59,00**  
iva

Pad. 05/  
**STAND- F17**  
35° Exponential

#### meganium fm80

Leghe Cr-Co-Mo senza Nickel e Berillio per Ceramica. Si consiglia di utilizzare un bonding per aumentare il legame già ottimo, con la ceramica.

**1 Kg 389,00**  
iva incl.

DIN EN ISO 6871-1  
C 0,5% / Cr 31% / Mo 5% / Co resto %

Durezza (HV10):	350
Allungamento:	4 - 5 %
Carico di rottura:	860 N/mm <sup>2</sup>
Densità:	8,3 g/cm <sup>3</sup>
Intervallo di fusione:	1340-1380°C
Coeff. espansione:	14,3x10 <sup>-6</sup>

A norma (DIN / ISO)

Dati Tecnici



#### mega-TRIM



**New in 10 Colori !!!**

501 DA1 DA2 DA3 DA3.5

DA4 DB1 DB2 DB3 DC2

Resina per ponti e corone provvisorie, presa rapida MMA base.

Conf. 100g A3 +100g A3.5

+100 ml liquido

**49,50**  
iva incl.

#### mega-DON mega-PRESS NV

Resina definitiva rapida a caldo, alta sicurezza. Stabilità di colore secondo ISO 7491. Per protesi totale e parziale. Tutte le tecniche.

**89,50** (7-10 Minuti)

iva incl. **1 Kg**

+500 ml



**44,50**

iva incl.

**1 Kg**

+500 ml

Resina a freddo definitiva per polimerizzazione rapida con fase plastica. Stabilità di colore secondo ISO 7491. Ideale per colata Scheletrali, per tutte le tecniche.

**Chiedi i nostri prodotti al tuo venditore di fiducia, alta qualità basso prezzo!**  
Cerchiamo concessionari di zona  
[www.megadentalitalia.it](http://www.megadentalitalia.it)



FORNILIMPLANT

Classic €75



Assicurati fino a € 500.000,00

UNICA CONNESSIONE  
PER TUTTA  
LA COMPONENTISTICA



MINI €38



MADE IN ITALY CE 0434

Sede legale: P. Maltotti, 11 Desenzano del Garda 25015 (BS)  
Tel. 030914048 - Tele FAX 0309130225

VENDETA ON-LINE

www.Fornilimplant.com

*Crippa R.*  
**Utilizzo del laser a diodi in odontoatria**

**MEDICINA ORALE**

*Milano - MI 13*  
Biopharm n. verde 800.418110  
*Scala Dr. A.*

**Approcci razionali nella gestione clinica dei pazienti affetti da sindrome della bocca bruciante: dall'anamnesi alla diagnosi, dalla terapia al follow-up**  
*crediti ECM*

**PARODONTOLOGIA**

*Milano - MI 17*  
Smartover srl Tel. 0131.231642  
*Roncati Parma Benfenati Dr.ssa M.*  
**La terapia parodontale non chirurgica nella pratica**

**quotidiana: gestione di studio, tecniche e protocolli clinici**

**PROTESI FISSA**

*Bologna - BO 22*  
Promo Leader Service Tel. 055.241131

**L'occlusione in protesi fissa su denti e su impianti - Corso pregressuale 26° Congresso Internazionale Aiop**

**PROTESI TOTALE**

*Roma - RM 15-18*  
ICDE Tel. 0473.670206  
*Zollo A., Della Pietra A.*

**Protesi totale, dalla fase diagnostica alla realizzazione**

*Roma - RM 19*  
Andi Roma Servizi - Tel. 06.44252527

*Gallo Dr. L., Lignini Dr.ssa C.*  
**Protesi totale secondo la tecnica del Prof. Gino Passamonti**  
*In fase di accreditamento*

**PSICOLOGIA**

*Roma - RM 24-25*  
EARTH - European Agency for Relationship and Training  
Holistic Tel. 328.6146431  
Fax 06.37512389

info@earth-nlp.com

*Bruno Dr.ssa T., Spicacci*  
*Minervini Dr. S.*

**Programmazione Neurolinguistica & comunicazione**

**Primo livello: Technician - Terzo Modulo: Oltre i limiti**  
*50 crediti ECM*

ODONTOTECNICI

► SETTEMBRE 2007

**CERAMICA**

*Concesio - BS 07-08*  
Siced - Tel./fax 030.2092960  
*Polz M.*

**Corso di modellazione biodinamica**

*Concesio - BS 14-15*  
Siced - Tel./fax 030.2092960  
*Peters J.*

**La modellazione in cera dei posteriori**

*Concesio - BS 20-21*  
Siced - Tel./fax 030.2092960  
*Brosegghini C.*

**Oral Harmoby: tecniche di stratificazione individualizzata in metal-ceramica**

**COLORE**

*Sutri - VT 22*  
Centro sul colore di G. Spina Tel. 0761.600396  
*Spina G.*

**Corso sul colore e forma in protesi totale (teorico-pratico)**

*Sutri - VT 29*  
Centro sul colore di G. Spina Tel.

0761.600396  
*Spina G.*  
**Corso introduttivo alla teoria del colore**

**IMPLANTOPROTESI**

*Concesio - BS 12-15*  
Siced - Tel./fax 030.2092960  
*Balbo E.*

**Full immersion in implantoprotesi (con fresaggio abutment in zirconio)**

**PROTESI FISSA**

*Colleferro - RM 15*  
Segreteria Organizzativa Tel. 06.9700323 - 06.97087500  
*Villani A.*

**Il modello di lavoro master in protesi fissa**

*Colleferro - RM 21-22*  
Segreteria Organizzativa Tel. 06.9700323 - 06.97087500  
*Villani A., Paglia P.*

**Corso master di protesi fissa in 4 incontri: "Dal modello alla modellazione, dagli articolatori al compasso" (altre date: 28-29/09)**

► OTTOBRE 2007

**CERAMICA**

*Concesio - BS 04-06*  
Siced - Tel./fax 030.2092960  
*Battistelli A.*

**Corso di morfologia naturale con la tecnica AFG - 1ª parte (ceramica) (2ª parte: 08-10/11)**

*Concesio - BS 12-13*  
Siced - Tel./fax 030.2092960  
*Mutone E.*

**La modellazione estetica in ceramica su metallo e zirconio**

*Concesio - BS 18-19*  
Siced - Tel./fax 030.2092960  
*Magne M.*

**Oral Design: la determinazione estetica con le faccette in ceramica**

**COLORE**

*Sutri - VT 12-13*  
Centro sul colore di G. Spina Tel. 0761.600396  
*Spina G.*

**Corso master sul colore (pratico)**

*Sutri - VT 27*  
Centro sul colore di G. Spina Tel.



## NOVEMBRE 2007

0761.600396

Spina G.

**Corso introduttivo alla teoria del colore**

### IMPLANTOPROTESI

Roma - RM 12-13

Segreteria organizzativa: Tel.

06.77205816

Groppi C.

**Corso di fresaggio e implantoprotesi in 3 incontri (altre date: 19-20/10 - 02-03/11)**

Alessandria - AL 27

Smartover srl Tel. 0131.231642

Anglesio Farina Dr. A.

**La riabilitazione protesica su impianti**

### MODELLAZIONE

Roma - RM 11-12

Segreteria organizzativa: Tel.

0774.379166, 347.6441732,

www.afgglab.it

Cecere A.

**Corso di modellazione AFG**

### PROTESI

Roma - RM 27

DL Medica (Canella Sig.ra L.) Tel.

02.76275218 - (Capparella Sig.

S.) Tel. 347.9054466

Magliozzi T.

Estetica dentale:

**"Ottimizzazione del sistema Diamond Crown nella pratica quotidiana"**

### PROTESI FISSA

Colleferro - RM 13

Segreteria Organizzativa Tel.

06.9700323 - 06.97087500

Villani A.

**Il modello di lavoro master in protesi fissa**

Colleferro - RM 19-20

Segreteria Organizzativa Tel.

06.9700323 - 06.97087500

Villani A., Paglia P.

**Corso master di protesi fissa in 4 incontri: "Dal modello alla modellazione, dagli articolatori al compasso" (altre date: 26-27/10)**

### CERAMICA

Concesio - BS 23-24

Siced - Tel./fax 030.2092960

Peters J.

**L'occlusione in ceramica**

### COLORE

Sutri - VT 17

Centro sul colore di G. Spina

Tel. 0761.600396

Spina G.

**Corso sul colore e forma in protesi totale (teorico-pratico)**

Sutri - VT 24

Centro sul colore di G. Spina

el. 0761.600396

Spina G.

**Corso tessitura superficiale (teorico-pratico)**

### ESTETICA

Alessandria - AL 10

Smartover srl Tel. 0131.231642

Ferraris Dr. F.

**Il trattamento estetico dei settori frontali con restauri metal free**

### GNATOLOGIA

Roma - RM 09-10

Segr. org. - Tel. 06.77205816

Groppi C.

**Corso di gnatologia in 4 incontri (altre date: 23-24/11 - 14-15/12 - 01/2007)**

### MODELLAZIONE

Roma - RM 20-21

Segr. org. - Tel. 0774.379166,

347.6441732, www.afgglab.it

Cecere A.

**Corso di modellazione AFG**

### PROTESI FISSA

Colleferro - RM 16-17

Segreteria Organizzativa Tel.

06.9700323 - 06.97087500

Villani A., Paglia P.

**Corso master di protesi fissa in 4 incontri: "Dal modello alla modellazione, dagli articolatori al compasso" (altre date: 23-24/11)**

Colleferro - RM 17

Segreteria Organizzativa Tel.

06.9700323 - 06.97087500

Villani A.

**Il modello di lavoro master in protesi fissa**

IGIENISTI, ASSISTENTI E PERSONALE AUSILIARIO

## SETTEMBRE 2007

### FARMACOLOGIA

Roma - RM 28-29

Mozzicato Dr. A. 338.6913202

Marano Dr. G., Pozzi Dr. A.,

Sangermano Dr. R., Tomarelli

Dr. F., Sorgente Dr. G.

**Il supporto farmacologico alla terapia parodontale**

15 crediti ECM

## NOVEMBRE 2007

### ARGOMENTI VARI

Roma - RM 16-17

Mozzicato Dr. A. 338.6913202

Marano Dr. G., Pozzi Dr. A.,

Tomarelli Dr. F., Sorgente Dr. G.

**Il follow-up parodontale ed implantare**

17 crediti ECM

### PARODONTOLOGIA

Milano - MI 17

Smartover srl Tel. 0131.231642

Roncati Parma Benfenati Dr.ssa M.

**La terapia parodontale non chirurgica nella pratica quotidiana: gestione di studio, tecniche e protocolli clinici**

### AVVERTENZE PER IL LETTORE:

Le informazioni relative agli eventi vengono comunicate direttamente dagli organizzatori oppure reperite attraverso fonti pubbliche. La redazione non risponde di eventuali variazioni dei dati indicati oppure di possibili errori. In caso di interesse agli eventi riportati, si consiglia di consultare l'organizzatore per la conferma dei dati e per ricevere ulteriori informazioni.



## CALENDARIO CORSI 2007

Corso sull'utilizzo del

### LASER a DIODI in ODONTOIATRIA

#### TORINO

Dr. Walter ANTONIETTI

22 settembre 2007 (7 ECM)

13 ottobre 2007 (\*)

10 novembre 2007 (6 ECM)

01 dicembre 2007 (\*)

#### MILANO

29 settembre 2007 (\*)

20 ottobre 2007 (\*)

24 novembre 2007 (\*)

15 dicembre 2007 (\*)

#### BARI

Dr. Giuseppe GIORGIO

13 ottobre 2007 (\*)

10 novembre 2007 (\*)

15 dicembre 2007 (\*)

#### PALERMO

Dr. Francesco D'ALBA

29 settembre 2007 (\*)

27 ottobre 2007 (6 ECM)

24 novembre 2007 (\*)

01 dicembre 2007 (\*)

#### CAGLIARI

Dr.ssa Alessandra PIRAS

Dr. Germano ORRÙ

27 ottobre 2007 (\*)

24 novembre 2007 (\*)

01 dicembre 2007 (\*)

(\*) In fase di accreditamento

PER INFORMAZIONI E PRESCRIZIONI rivolgersi a:

Galbiati srl - Via Copernico, 6  
20060 Pozzo D'Adda (MI)

Tel. 02.90968479

Fax 02.90967704

Product Manager

Nadia PROCOPIO

cell. 335.7501661

**SOREDEX**



## New **Cranex Tome**

Tomografie a sezione trasversali con movimento a spirale per uso implantologico equivalenti a TAC

Tomografie dell'articolazione temporo-mandibolare

Scanografie dentali, dell' ATM e dei seni paranasali

Teleradiografie (18 x 24 e 24 x 30)

Sistema ACS (selezione automatica del collimatore)

Predisposizione per il sistema digitale con DIGORA Pct: il miglior sistema di lettura a piastre per imaging ora anche con l'opzione endorale e occlusale

Radiografie panoramiche (adulti e bambini)

Numerosi altri programmi impostabili

Un'eccellente unità per radiografie panoramiche e tomografie trasversali con l'esclusiva tecnica della scansione a spirale



distribuito in esclusiva da:

**DL MEDICA**  
ADVANCED MEDICAL TECHNOLOGIES

via pietro calvi 2  
20129 milano italia  
tel 02 76 27 51  
fax 02 76 27 53 00  
dlmedica@dlmedica.it



Digora Pct

SOREDEX 1977 - 2007  
**30** years of innovation

[www.dlmedica.it](http://www.dlmedica.it)

## DENTIFRICI MEDICATI A CONFRONTO

Tutta la freschezza  
di un sorriso

*Ogni azione di prevenzione in ambito odontoiatrico si basa su una corretta e costante igiene orale. Tra gli strumenti a disposizione, il dentifricio è spesso quello che attira maggiormente l'attenzione del paziente.*

L'acquisto di un dentifricio da parte del paziente non è mai frutto del caso. Infatti, l'aroma, il colore, le proprietà pulenti, sbiancanti, rivitalizzanti, rinfrescanti e quant'altro sono elementi che possono fare la differenza nella scelta di un tubetto piuttosto che un altro.

In effetti, la proposta commerciale è ampia e le strategie di marketing e comunicazione tramite i media sono certamente la conferma della vastità di questo tipo di mercato.

Soprattutto negli ultimi anni, il ruolo del dentifricio ha acquistato sempre più "nobiltà", passando da semplice coadiuvante dell'igiene orale domiciliare a elemento indispensabile e caratterizzante, in base agli ingredienti contenuti.

Il dentifricio è una sostanza di consistenza pastosa, gelificata o fluida che ha lo scopo di completare la detersione delle superfici dentarie.

Tra gli ingredienti comuni a praticamente tutti i dentifrici, il fluoro è sicuramente quello più conosciuto.

Il fluoro contenuto nella formulazione di un dentifricio gioca un ruolo fondamentale. Questo minerale, infatti, penetra gli strati più superficiali dello smalto e si lega agli ioni calcio che formano l'idrossiapatite, ancorandoli insieme, in modo da renderli più resistenti allo sfaldamento da parte degli acidi della placca. Un dentifricio fluorato è pertanto più efficace nella prevenzione della carie



rispetto a un dentifricio che non contiene fluoro, purché siano rispettate alcune condizioni. Il contatto tra il dentifricio e il dente, infatti, non deve essere troppo breve, altrimenti il fluoro non ha il tempo necessario per fissarsi sui denti. Inoltre, per essere efficace, il dentifricio deve contenere costantemente il fluoro sotto forma di sale solubile; il tenore di fluoruro sodico, potassico del dentifricio deve risultare sufficientemente elevato (0,50%).

È importante, comunque, che la quantità di fluoro presente nel dentifricio sia controllata. Infatti, l'assunzione quotidiana di una quantità di fluoro superiore ai 2 mg può causare fluorosi, che si manifesta con cambiamenti estetici e funzionali dello smalto dei denti, nonché con problemi analoghi a livello delle ossa. Negli Stati Uniti, per esempio, sui tubetti di dentifricio è obbligatorio riportare una dicitura che invita a contattare un medico o un centro di controllo anti-veleno, nel caso in cui venga ingerita una quantità di dentifricio superiore alla media giornaliera utilizzata per l'igiene orale. Un altro dato da tenere sotto controllo è il livello di abrasività del dentifricio. Infatti, il dentifricio



deve essere in grado di levigare le superfici dure del dente, deve lucidare la superficie dello smalto e prevenire la formazione di macchie, ma tutto questo senza danneggiare il dente. Il grado di abrasività viene identificato dalla sigla RDA, acronimo di Relative Dentin Abrasivity. Un valore di RDA troppo elevato (superiore a 200 RDA) può causare, nel tempo, danni a livello dello smalto. Sembra comunque che l'abrasione

dello smalto sia più legata al tipo di spazzolamento utilizzato che non al tipo di abrasivo contenuto. In commercio esistono dentifrici con azioni specifiche a base di sostanze medicate o contenenti ingredienti che aiutano a rimuovere le colorazioni esterne. Se utilizzati quotidianamente, i dentifrici ad azione desensibilizzante rendono i denti meno sensibili al freddo. Per sfruttare al meglio la loro azione, dopo aver effettuato la pulizia dei denti come consuetudine, si posiziona con un dito una piccola quantità di dentifricio vicino alla gengiva schiacciandolo sul lato esterno e sul lato interno dei denti sensibili. Dopo aver lasciato agire il prodotto per qualche minuto, lo si espelle senza risciacquare. Per quanto riguarda l'azione anticarie, la maggior parte dei dentifrici presenti sul mercato devono questa proprietà alla sola presenza di ioni di fluoro. Quelli, invece, in grado di inibire la formazione di processi cariosi o favorire la remineralizzazione si di-

stinguono per il loro contenuto di amine fluorate. Il loro utilizzo è consigliato 1 o 2 volte la settimana, secondo le indicazioni dell'odontoiatra. La clorexidina contenuta in alcune formulazioni è una sostanza in grado di ridurre i depositi di placca batterica responsabile della formazione della carie. L'utilizzo di prodotti contenenti clorexidina può provocare una pigmentazione sui denti, che però può facilmente essere rimossa nell'ambito di una seduta di igiene orale professionale. I dentifrici sbiancanti sono quelli in grado di rimuovere le pigmentazioni esterne dei denti causate da alimenti e bevande, fumo, placca e tartaro. Questi dentifrici possono trovarsi sotto forma di polveri e paste con potere abrasivo, oppure con formulazioni cosmetiche. I dentifrici con potere abrasivo rimuovono meccanicamente le macchie mediante la presenza di particelle con particolari forme e dimensioni. In base al livello di abrasività, alcuni di questi

### COSA C'È IN UN DENTIFRICIO?

I detergenti sintetici, come il sodio lauril solfato, sono utilizzati come agenti schiumogeni o tensioattivi. Tra gli agenti pulenti o lucidanti, invece, vi sono carbonato di calcio, fosfato di calcio diidrato o anidro, silici, silicati e gel silicati disidratati. Per prevenire la separazione degli ingredienti solidi da quelli liquidi, vengono utilizzati derivati della cellulosa con funzione di leganti o addensanti. La funzione degli umettanti, come glicerina, il sorbitolo ed i polietilenglicole, hanno la funzio-

ne di trattenere l'umidità ed impedire l'indurimento a contatto con l'aria. Alcuni di loro, però, hanno bisogno di alcuni conservanti per prevenire la crescita microbica. Il sorbitolo e la glicerina servono anche come edulcoranti artificiali non cariogeni. Per quanto riguarda l'aroma, diverse sono le sostanze che vengono aggiunte, come la menta piperita, la cannella ed altri oli essenziali. E cosa dire del colore della pasta di alcuni dentifrici? Tutto il merito va ai coloranti vegetali.

Legenda: (A) Approfondimenti (€) In offerta

\* I prezzi si intendono al netto di IVA

### ► Dentifrici Medicati

Denominazione del prodotto	<b>CURASEPT ADS 0,05</b>	<b>CURASEPT ADS 0,12</b>	<b>EBURDENT 25RDA SENSITIVE</b> (A)	<b>EBURDENT 75RDA PLUS</b> (A)	<b>FORMULA PIERREL CLASSICA</b>
Produttore	Curaden Healthcare srl	Curaden Healthcare srl	Dentsply Italia	Dentsply Italia	Pierrel Dental srl
Azione	Trattamento prolungato, antiplacca, anticarie	Trattamento prolungato, antiplacca, anticarie	Sensibilità dentale e gengivale	Trattamento della carie, antiplacca, ad abrasività controllata	Filmogena
Principi attivi (%)	Clorexidina digluconato 0,05, fluoruro di sodio 0,05	Clorexidina digluconato 0,12	Fluoro 100, nitrato di potassio	Triclosan	Complessi lipofili, hexetidina, fluoro in forma ionica
Descrizione attività	Azione prolungata protettiva antiplacca, anticarie	Azione prolungata protettiva antiplacca, anticarie	Riduce i fenomeni di sensibilità dentale, rispetta l'integrità di smalto e dentina. Il Fluoro ionico aiuta a rinforzare i prismi dello smalto e migliorare le difese	Riduce i fenomeni di sensibilità dentale, rispetta l'integrità di smalto e dentina. Il Fluoro ionico aiuta a rinforzare i prismi dello smalto e migliorare le difese	Effetto protettivo long-activ (fino 8 ore), anticarie, antiplacca
Destinatari	Adulti, ragazzi	Adulti	Adulti, bambini	Adulti, bambini	Adulti
Proprietà	Antiplacca, anticarie	Antiplacca, anticarie	Riduzione della sensibilità dentale e gengivale	Salvaguardia delle gengive	Protezione meccanica su denti e gengive (att. filmogena)
Agenti abrasivi	Hydrated Silica	Hydrated Silica	Syloblanc®, particelle di silice inerte	Particelle di silice inerte	Silice precipitata di origine sintetica
RDA (%)	< 40	< 40	25	75	65-75=25-35
Detergente (tipo e %)	Anfotero	Anfotero	Cocamidopropyl Betaine (CAPB), privo di SLS	Cocamidopropyl Betaine (CAPB), privo di SLS	•
Aromi (tipo e %)	Composti alla menta	Composti alla menta	Menta fresca	Menta fresca	Menta piperita, anice
Mentolo	Si	Si	Si	Si	Si
Agenti leganti (tipo e %)	Cellulose gum	Cellulose gum	Gomma cellulosica	Gomma cellulosica	•
Conservanti, edulcoranti, umettanti (tipo e %)	Xilitolo	Xilitolo	Xilitolo, sorbitolo, glicerina	Xilitolo, sorbitolo, glicerina	•
Gusto	Fresco alla menta	Fresco alla menta	Menta	Menta	•
Descrizione prodotto	Insieme al collutorio può essere utilizzato per tratt. antiplacca a lungo termine in sogg. in terapia parodontale. Il sistema ADS riduce il rischio di pigmentazione dei denti dovuto alla clorexidina	Insieme al collutorio può essere utilizzato per tratt. antiplacca a lungo termine in sogg. in terapia parodontale. Il sistema ADS riduce il rischio di pigmentazione dei denti dovuto alla clorexidina	Adatto per denti e gengive sensibili grazie al nitrato di potassio e al basso coefficiente di abrasività	Grazie alla presenza di triclosan e all'abrasività controllata è indicato per l'igiene orale quotidiana, mantenendo alito fresco	Durante l'uso si forma un film lipofilo che si deposita su denti e gengive proteggendoli meccanicamente. Studi clinici hanno dimostrato la permanenza sulla superficie fino a 8 ore
Confezionamento	Tubo da 75 ml	Tubo da 75 ml	Tubo da 75 ml	Tubo da 75 ml	Tubo da 75 ml in polifoil con sigillo di chiusura
Prezzo di listino*	Euro 4,90	Euro 4,90	Euro 3,50	Euro 3,50	Euro 7,95

prodotti possono essere usati quotidianamente, mentre altri devono essere alternati a dentifrici di uso comune. Un uso incontrollato di sostanze abrasive, infatti, può causare lesioni ai denti. Vi sono poi i

dentifrici ad azione "sbiancante" la cui efficacia si basa sulla presenza di sostanze che agiscono su tre livelli. L'azione antitartaro consente di eliminare la placca e il tartaro che macchiano i denti. L'azio-

ne remineralizzante agisce sui solchi presenti sulle strutture dentarie, la cui presenza diminuisce la riflessione della luce. Infine, l'azione pulente esercita anche un'azione lucidante che rende i denti più

brillanti. Al di là delle diverse caratteristiche dei dentifrici, non bisogna dimenticare che per un'igiene orale efficace la tecnica di spazzolamento è sempre e comunque l'elemento determinante.

Legenda: (A) Approfondimenti (€) In offerta

\* I prezzi si intendono al netto di IVA

## ► Dentifrici Medicati

Denominazione del prodotto	FORMULA PIERREL DELICATA	MENTADENT PROFESSIONAL CHLORHEXIDINE	MENTADENT SENSITIVE	ORALCREAM	PERLAX PLUS (A)
Produttore	Pierrel Dental srl	Unilever	Unilever	Pavatoools sas	Arktos srl
Azione	Filmogena	Trattamento coadiuvante per la prevenzione della placca	Denti sensibili	Antibatterico, acarigeno	Batteriostatico sbiancante
Principi attivi (%)	Complessi lipofili, hexetidina, fluoro in forma ionica	Clorexidina digluconato	Citrato di potassio, triclosan, sodio fluoruro 1450ppmF, zinco citrato	Xylitolo, citrus grandis, salvia, hydrochortile asiatica, agrinomia	Sodium usnate, estratti vegetali
Descrizione attività	Effetto protettivo long-activ (fino 8 ore), anticarie, antiplacca	Ad azione antibatterica	Desensibilizza le terminazioni nervose riducendo la percezione degli stimoli dolorosi	Antibatterico naturale, antinfiammatorio, combatte la piorrea, ritiro bordo gengivale, afte, stomatiti	Sbiancante, non abrasiva
Destinatari	Adulti	Adulti	Adulti	Adulti, bambini	Adulti
Proprietà	Protezione meccanica su denti e gengive (att. filmogena)	Prevenzione e controllo della placca	Desensibilizzante dentinale	Antibatterico, cicatrizzante, idratante, nutritiva per le mucose orali, 100% naturale	Sbiancante naturale
Agenti abrasivi	Silice precipitata di origine sintetica	Silice idrata	Silice idrata	Nessuno	Silici idrate
RDA (%)	65-75=25-35	•	60	1,2 gr al dì	< 100
Detergente (tipo e %)	•	Cocamidopropyl betaine	Sodium lauryl sulfate	Disodiodicopoliglicosio sulfosuccinato	SLS
Aromi (tipo e %)	Menta piperita, anice	Spearmint, anetolo	Sweet aromatic peppermint spearmint flavour	Cedro	Menta purissima 1,5
Mentolo	No	•	No	Si	No
Agenti leganti (tipo e %)	•	Cellulose gum, hydroxyethylcellulose	Cellulose gum	Cellulosa e xantagum	Carbossimetilcellulosa
Conservanti, edulcoranti, umettanti (tipo e %)	•	Sodium saccharin, sorbitol, glycerin, PEG 8, sodio benzoato	Sodium saccharin, sorbitol	Neosperidina	Sodium saccharin, glycerin, sorbitol
Gusto	•	Menta	Menta	Fresco	Ice
Descrizione prodotto	Durante l'uso si forma un film lipofilo che si deposita su denti e gengive proteggendoli meccanicamente. Studi clinici hanno dimostrato la permanenza sulla superficie fino a 8 ore	Dentifricio in gel con clorexidina che aiuta a controllare e a prevenire la formazione della placca, 3 concentrazioni az. Quotidiana (0.05) az. Mese (0.12), az. Urto (0.2)	Dentifricio al fluoro composto da una pasta e un gel per combattere la sensibilità dentinale, efficacia a breve termine con il citrato di potassio e a lungo termine con zinco e triclosan	Crema dentifricia	Morbida pasta, gusto fresco, protegge il cavo orale
Confezionamento	Tubo da 75 ml in polifoil con sigillo di chiusura	Tubo da 75 ml	Tubo da 75 ml	Tubetto con dispenser da 30 ml	Dispenser da 100 ml astucciato
Prezzo di listino*	Euro 7,95	Non fornito	Non fornito	Euro 8,00	Euro 7,00

## GLI OPERATORI INCLUSI NEL CONFRONTO SUI DENTIFRICI MEDICATI

**Arktos srl** – 02.29516722 – [www.perlax.com](http://www.perlax.com)  
**Biocosmetics** - (Distributore Molteni Dental – 02.30353088 - [www.moltenidental.it](http://www.moltenidental.it))

**Curaden Healthcare srl** - 02.9622799 - [www.curaden.it](http://www.curaden.it)  
**Dentsply Italia** - 800.921107 - [www.dentsply.it](http://www.dentsply.it)  
**Ideco srl** – 0471.204205 – [www.idecogroup.it](http://www.idecogroup.it)  
**Pavatoools sas** – 051.462093 - [www.pavatoools.it](http://www.pavatoools.it)

**Periproducts Ltd.** - [www.periproducts.co.uk](http://www.periproducts.co.uk)  
 (Importatore e distributore Illic Dr. Riccardo spa 02.55016500 - [www.illic.it](http://www.illic.it))  
**Pierrel Dental srl** – 02.48029406 – [www.pierrel.it](http://www.pierrel.it)  
**Unilever** (Distributore MC Italia srl – 800.600110 - [www.mentadent.it](http://www.mentadent.it))



Legenda: (A) Approfondimenti (€) In offerta

\* I prezzi si intendono al netto di IVA

## ► Dentifrici Medicati

Denominazione del prodotto	<b>PERLAX SENZAMENTA</b> (A)	<b>PLAKKONTROL IONOSENS</b> (A)	<b>RETARDEX</b>	<b>WHITE SYSTEM</b>	<b>YOTUEL CLASSIC</b>
Produttore	Arktos srl	Ideco srl	Periproducts Ltd.	Unilever	Biocosmetics
Azione	Antibatterica, sbiancante	Denti sensibili	Combatte l'alitosi, sbiancante delicato	Sbiancante	Riduce macchie, placca e tartaro
Principi attivi (%)	Sodium usnate, estratti vegetali	Sodio fluoruro, stronzio cloruro, estratti nat.	ClorSys II 0,125	Perlite, sodio fluoruro 1450ppmF, calcium carbonate	Papaina, Pirofosfato, Xilitolo 10, Sodio Fluoruro 0,22
Descrizione attività	Sbiancante, non abrasiva	Desensibilizzante, remineralizzante, lenitivo, decongestionante, anticarie	In presenza di placca libera diossido di cloro che elimina i batteri causanti la placca e ossida i gas VSC che provocano l'alitosi	Risultati sbiancanti visibili in 2 settimane	Sbiancante con enzimi naturali e xilitolo
Destinatari	Adulti	Adulti	Adulti	Adulti	Adulti, bambini
Proprietà	Sbiancante naturale	Anticarie, desensibilizzante	Combatte l'alitosi, delicata azione sbiancante	Sbiancante	Non contiene detergenti schiumogeni
Agenti abrasivi	Silici idrate	Silica idrata	Acido silicico, fosfato trisodico, bicarbonato di sodio	Perlite, calcio carbonato, silice	No
RDA (%)	< 100	25	53	110	36
Detergente (tipo e %)	SLS	Sodio lauril solfato	•	Sodium lauryl sulfate	No
Aromi (tipo e %)	Fresco senza menta 1,5	Menta diversamente miscelate	Menta piperita, menta spicata, D-Limonene	Peppermint herbal	•
Mentolo	No	No	Si	No	No
Agenti leganti (tipo e %)	Carbossimetilcellulosa	Cellulosa	Cloruro di sodio, caramelloso	Cellulose gum	•
Conservanti, edulcoranti, umettanti (tipo e %)	Sodium saccharin, glycerin, sorbitol	Parabeni, imidazolidinilurea/xilitolo, acesulfame k/ sorbitolo, glicerina	Acqua, sorbitolo, glicerina, saccarina di sodio	Sodium saccharin, sorbitol, metil parabene, propil parabene	Sorbitolo
Gusto	Fresco	Fresco e delicato	Delicato	Menta	Menta
Descrizione prodotto	Morbida pasta senza menta, protegge il cavo orale	Per denti sensibili e gengive irritate	Combinazione brevettata di diossido di cloro e fosfati tampone per eliminare batteri nocivi, patogeni parodontali e neutralizzare a contatto i composti solforati volatili	Con white activator per sbiancare i denti aiutando a restituire il bianco naturale, fluoro e minerali di calcio per remineralizzare lo smalto	Sbiancante senza abrasione con enzimi naturali e xilitolo anticarie. Con fluoruro attivo e senza detergenti
Confezionamento	Dispenser da 100 ml astucciato	Tubo da 100 ml in astuccio	Tubetti da 75 ml	Tubo da 75 ml	Tubo da 50 ml
Prezzo di listino*	Euro 7,00	Euro 6,00	Non fornito	Non fornito	Euro 6,35

### AVVERTENZE IMPORTANTI PER IL LETTORE

I dati pubblicati in questa sezione sono acquisiti dalle schede tecniche dei prodotti, dalle etichette delle confezioni, o da materiale illustrativo "di pubblico dominio" che abbia uguale valenza legale. I prodotti, quando possibile, sono raggruppati per omogeneità di destinazione d'uso, ed in ordine alfabetico secondo la denominazione commerciale. La presente rubrica ha finalità di informazione giornalistica, non di repertorio, non ha pretesa di esaustività e non vuole esprimere giudizi sui prodotti. Il lettore è invitato a non interpretare come una scelta redazionale la elencazione di prodotti o la mancata citazione di altri.

## Perché Perlax



Perlax è una nuova crema dentifricia, soffice e impalpabile, in grado di liberare il bianco smagliante dei denti, assicurando contemporaneamente protezione antibatterica per tutta la bocca. Questo risultato è ottenuto grazie alla rivoluzionaria formulazione di Perlax, che vede riuniti insieme, per la prima volta in una crema dentifricia, diversi principi attivi di derivazione naturale, noti per le benefiche ed efficaci proprietà. Lichinax, estratto dal lichene islandico, insieme agli altri principi attivi di Perlax, innesca un processo di pulizia profonda, che consente di liberare in breve tempo il bianco naturale dei denti, eliminando le macchie originate da fumo, cibo, ambiente. Perlax, grazie alla particolare composizione, consente di ottenere un alto gradiente del bianco senza rovinare lo smalto dei denti. All'origine dei numerosi problemi del cavo orale (carie, tartaro, gengiviti...) sta la placca batterica. È una sottile patina invisibile che aderisce tenacemente ai denti. In essa numerosi batteri sopravvivono e si sviluppano sfruttando la presenza dei residui alimentari, in particolare degli zuccheri, da cui i batteri stessi producono enzimi e sostanze acide. Queste ultime danneggiano gravemente lo smalto, compromettendone colore e lucentezza; contemporaneamente, penetrano all'interno del dente attraverso i micropori presenti tra i cristalli del-

lo smalto stesso, raggiungendo la dentina e dando così inizio al fenomeno della carie. La successiva calcificazione della placca porta alla formazione del tartaro, la cui presenza comporta infezioni e sofferenza per le parti molli che circondano il dente (parodontiti, gengiviti) con gravi conseguenze. L'uso quotidiano dei prodotti per l'igiene orale Perlax, a base naturale, permette un'efficace prevenzione dei problemi dentali ed un'azione antinfiammatoria delle mucose grazie a:

- lichinax: sodium usnate, derivato della cetraria islandica, principio antibatterico che combatte lo staphylococcus aureus contrastando la formazione della placca e la produzione degli acidi e delle sostanze dannose.

Le funzioni degli altri ingredienti naturali specifici del dentifricio sono:

- estratto di ippocastano: disinfiammante.
- estratto di malva: calmante e rinfrescante.
- olio di germe di grano: rinforzante delle gengive.
- amido di riso: questo estratto è sinergico all'olio di germe di grano per l'azione di antinvecchiamento, antinfiammatoria, tonica e ricostituente.
- fluoruro e monofluorofosfato di sodio: fissano il fluoro ai cristalli di apatite che compongono lo smalto, trasformandoli in Fluoroapatite: una struttura più solida e compatta, che porta a una sensibile riduzione del numero dei micropori presenti nello smalto, rendendolo così più duro e più resistente agli attacchi dall'esterno, per una migliore prevenzione della carie.

Perlax è disponibile, oltre che nel classico gusto ice, anche senza menta per chi segue cure omeopatiche; entrambi i gusti contengono gli stessi ingredienti e mantengono inalterate caratteristiche e proprietà.

Per informazioni:  
[www.perlax.com](http://www.perlax.com)

## Plakkontrol Ionosens

Dentifricio per denti sensibili con estratti naturali



telio gengivale ed alle pareti cellulari dei batteri della placca.

### FLUORO

I dentifrici Plakkontrol contengono fluoro libero (0,15%) in forma ionica totalmente disponibile.

L'azione di prevenzione nei riguardi della carie avviene grazie alla trasformazione delle molecole di idrossiapatite dello smalto dentale

in cristalli di fluorapatite. La fluorapatite così trasformata è più resistente all'azione degli acidi che si sviluppano biologicamente all'interno del cavo orale.

### XILITOLO

Lo xilitolo è un dolcificante non cariogeno che, non venendo metabolizzato dai batteri patogeni, riduce sensibilmente la secrezione di acido lattico prevenendo l'insorgenza della carie.

### BASSA ABRASIVITÀ

L'utilizzo di silici sintetiche conferisce ai dentifrici Plakkontrol un grado di abrasività contenuto ed uniforme (25 RDA), evitando l'usura della dentina su eventuali superfici radicolari esposte e permette la piena disponibilità del fluoro a legarsi con lo smalto dentale.

### GUSTO DELICATO E FORMULA POCO SCHIUMOSA

La formula poco schiumosa ed il gusto delicato di Plakkontrol Ionosens e Ionoplak favoriscono il corretto uso dello spazzolino per tutto il tempo necessario ad ottenere un'adeguata igiene orale.

Plakkontrol Ionosens è disponibile in Farmacia.

Per informazioni:  
[www.idecogroup.it](http://www.idecogroup.it)

Contiene principi attivi di sperimentata azione desensibilizzante e sostanze naturali (Achillea, Camomilla, Calendula, e Centella Asiatica) dalle note proprietà lenitive, astringenti e decongestionanti. Grazie alla rivoluzionaria formula a carica ionica bilanciata, assicura la protezione di denti e gengive. La presenza di fluoro libero e di xilitolo, uniti alla bassa abrasività (25 RDA), rendono Plakkontrol Ionosens efficace e al contempo delicato.

Plakkontrol Ionosens possiede delle caratteristiche che lo rendono particolarmente adatto a svolgere un'efficace azione antiplacca anche in presenza di denti sensibili, gonfiore e sanguinamento gengivale:

### CARICA IONICA BILANCIATA

La rivoluzionaria formula a carica ionica bilanciata, assicura un'efficace protezione di denti e gengive, inibendo l'adesione di placca e batteri. L'azione antibatterica dei dentifrici Plakkontrol è garantita dalla presenza di particolari tensioattivi anionici che, mediante un meccanismo di antagonismo competitivo, sono in grado di sostituirsi alla placca e di rallentarne la crescita all'interno del cavo orale. Ciò è dovuto all'alta affinità che questi detergenti hanno nei confronti degli ioni calcio, attraverso i quali si legano all'idrossiapatite presente nello smalto dentale, alle proteine dell'epi-





## ► Eburdent: qualità ed efficacia ai massimi livelli

Ebur® è una linea professionale di prodotti per l'igiene e la protezione dei denti e del cavo orale, sviluppata in collaborazione con professionisti odontoiatri studiosi nel campo della medicina orale e della parodontologia, al fine di realizzare prodotti di altissima qualità ed efficacia clinica. Oggi si presenta con linea di prodotti rinnovata nelle formule e nei confezionamenti. La linea Ebur® si adatta perfettamente sia alle esigenze del dentista per la cura ambulatoriale, sia alle esigenze del paziente per la cura domiciliare e di mantenimento della salute di denti e gengive. I dentifrici della linea Ebur® sono disponibili in due nuove formulazioni: **EBURDENT® 25RDA Sensitive** specifico per denti e gengive sensibili grazie al contenuto di nitrato di potassio e fluoro ed **EBURDENT® 75RDA Plus**, anticarie ed antiplacca, specifico per denti e gengi-

ve sane grazie al contenuto di fluoro e triclosan. I dentifrici **EBURDENT®** contengono CAPB (*Cocamidopropyl Beatine*), uno specifico detergente che sostituisce il più comune SLS (*SodioLaurylSolfato*), conferendo un effetto lenitivo alle gengive arrossate e alle mucose molli del cavo orale. Studi condotti da Herlofson B.B. e Barkvoll P. hanno rilevato una riduzione significativa (32%) della frequenza di ulcere in presenza di utilizzo di dentifricio con CAPB rispetto al dentifricio con SLS. I dentifrici **EBURDENT®** presen-

tano un'abrasività controllata e dichiarata: **25 RDA** per i denti sensibili e **75 RDA** per tutti gli altri casi. RDA (Radioactive Dental Abrasion) è un metodo di misura della aggressività di una pasta dentifricia sui tessuti dentali: un dentifricio troppo abrasivo può danneggiare irreversibilmente lo smalto e la dentina. L'American Dental Association consiglia di non utilizzare dentifrici con abrasività superiore a 30 RDA in presenza di dentina esposta sensibile; in presenza di denti e gengive sane il coefficiente di abrasività

ideale non dovrebbe essere superiore a 75 RDA. L'abrasività controllata dei dentifrici **EBURDENT®** è assicurata dalle particelle sferiche di silice amorfa **SYLOBLANC®**, con caratteristiche geometriche e chimico-fisiche definite e costanti. La microsfericità garantisce una forza abrasiva uniforme ed una pulizia finissima nel rispetto dei tessuti dentali. Inoltre, le particelle di Syloblanc® mantengono il fluoro completamente disponibile, attivo e libero da ogni interazione, conferendo un aumento della mineralizzazione, una miglior difesa dall'attacco degli acidi e resistenza alla placca.

Per provare subito le novità della linea **EBUR®** chiami il **Nr. Verde 800 921 107**, o contatti Dentsply Italia all'indirizzo email: [internalsales@dentsply-it.com](mailto:internalsales@dentsply-it.com)

La cannula aspirasaliva monouso  
Asa Dental è un Dispositivo  
Medico in Classe IIA

 ASA DENTAL®



Puoi proteggere la  
bocca del tuo paziente...  
scegli il meglio!

**ASA DENTAL SPA**  
Via Valenzano 60 - 55054  
Bozzano (LU) Italy  
Tel. 0584/ 938305 /  
938306 / 937171/93363  
Fax. 0584/ 937167 / 938979  
e-mail: [asadental@asadental.it](mailto:asadental@asadental.it)  
[www.asadental.it](http://www.asadental.it)





Software per la gestione dello Studio Odontoiatrico

Ti aspettiamo al 35° Exponential dal 03 al 06 Ottobre 2007 a Milano, Pad 6 stand D03-D11 con importanti novità!

Dicono di noi:

**"9001 ... ORISDENT NELLO SPAZIO "**

**DOTT. CLAUDIO DI CHIARA  
MESTRE (VE)**

**"QUANTI NOMI E QUANTI NUMERI !  
MEGLIO AFFIDARSI AD ORISDENT, UN SOFTWARE ... D'ELITE !"**

**DOTT. FRANCESCO ASSENZA  
RAGUSA**



Per informazioni e per ricevere una versione dimostrativa gratuita chiama il numero 02 2590652 oppure scrivi a [info@orisline.com](mailto:info@orisline.com)

OrisDent 9001 gestisce lo studio in tutti i suoi aspetti, dalla cartella clinica, a quella parodontale, dalla contabilità al magazzino.

Permette di gestire la Privacy e di creare il DPS, include la gestione delle immagini, le statistiche, gli studi di settore. Si integra con il software per la comunicazione al Paziente OrisEDUCO 2 per la creazione di un vero e proprio preventivo multimediale e con OrisCeph Rx3 per la gestione del trattamento ortodontico e delle analisi cefalometriche. OrisDent 9001 aumenta la produttività ottimizzando i tempi e i costi di gestione e conferisce allo studio un alto grado di professionalità.

[www.orisline.com](http://www.orisline.com)



**OrisLine**  
by Elite Computer Italia



## FONDITRICI ELETTRONICHE PRESSOFUSIONE A CONFRONTO

# Quando la pressione è sinonimo di precisione



*Qualunque sia la tecnica utilizzata, quello della fusione è un processo importante che deve essere effettuato con precisione e monitorando le diverse fasi operative.*

*Così facendo, sarà possibile eseguire fusioni prive di distorsioni, bolle d'aria o corpi estranei.*

Per eseguire la fusione e la colata delle leghe dentali si possono utilizzare sistemi e procedimenti diversi, ma l'obiettivo è sempre quello di un risultato che garantisca maggior resistenza alla corrosione, elevata purezza ed omogeneità di superficie, assenza di porosità interna.

Anche la procedura ha la sua importanza. Infatti, non appena la forma refrattaria viene estratta dal forno di preriscaldamento, occorre trasferirla nella fonditrice nel più breve tempo possibile, evitando che

la forma si raffreddi eccessivamente prima della colata della lega.

I metodi di fusioni più utilizzati sono il sistema a fiamma, quello a induzione e quello a pressofusione sottovuoto.

Il metodo di fusione a fiamma può essere considerato il capostipite ed è ancora oggi il sistema più diffuso ed economico. Per le esigenze in ambito dentale, questo metodo risulta poco appropriato. Infatti, la fiamma brucia un gas la cui combustione è facilmente ossidante e una corret-



ta regolazione è affidata solo alle "mani" dell'operatore molto esperto.

Inoltre, per riscaldare bene tutta la massa, la temperatura della fiamma deve essere più alta della temperatura di fusione e l'operatore deve intervenire in modo da fare ruotare questa massa quando inizia a fondere; in questa fase però il metallo può essere investito di un'energia termica non appropriata.

Essendo così legato alla capacità ed esperienza dell'operatore, il metodo a fiamma non può essere considerato costante e ripetibile per quanto riguarda la qualità dei risultati ottenibili.

Inoltre, non permette di documentare e certificare la fase di fusione con sistemi di controllo automatico del processo. Il metodo per induzione non produce calore, bensì un campo magnetico che con-

sente di mantenere inalterate le proprietà metallurgiche e di ottenere una maggiore purezza e omogeneità del metallo fuso. Le fonditrici a induzione elettromagnetica sono dotate di una bobina induttiva posizionata intorno al crogiolo. La bobina è formata da una serpentina in rame, nella quale scorre acqua di raffreddamento. Al passaggio di corrente alternata ad alta frequenza nella bobina, si crea un campo magnetico alternato. Di conseguenza, anche la lega si trova nel campo magnetico e le correnti elettriche indotte che si formano portano alla fusione della lega stessa. La fusione effettuata con metodo ad induzione, è molto veloce e il riscaldamento della lega avviene dall'interno del metallo, verso l'esterno. Il sistema ad induzione non è in grado di stabilizzare la temperatura nel tempo, rendendo

quindi impossibile il controllo e il blocco della temperatura. Il sistema a induzione può essere considerato un sistema semiautomatico. Infatti, la valutazione della corretta fusione e il conseguente azionamento centrifugo dipendono dall'operatore. Anche in questo caso, quindi, l'elemento umano pone qualche limite alla ripetibilità e alla costanza qualitativa del processo.

Fino a metà degli anni Novanta, la fusione a pressofusione sottovuoto non era molto diffusa, sebbene questa metodica fosse riconosciuta come quella in grado di dare risultati di elevata qualità. Il motivo principale di questa scarsa diffusione era dovuto al fatto che le apparecchiature messe a punto per i laboratori odontotecnici non raggiungevano le temperature corrette per la fusione delle leghe dentali di nuova

#### GLI OPERATORI INCLUSI NEL CONFRONTO SULLE FONDITRICI ELETTRONICHE PRESSOFUSIONE

**Ariete** – 0385.99202 – 0385.99291 -

[www.arietediffusion.it](http://www.arietediffusion.it)

**Aseg Galloni spa** – [www.galloni-aseg.com](http://www.galloni-aseg.com)

**Heraeus Kulzer** –

02.210094223 -

[www.heraeuskulzer.it](http://www.heraeuskulzer.it)

**Manfredi spa** – 0121.501561

– [www.manfredi-saed.com](http://www.manfredi-saed.com)

**Tecno-Gaz** – 0521.833926 -

[www.tecnogaz.com](http://www.tecnogaz.com)

**Ugin' Dentaire** - [www.ugin-](http://www.ugin-dentaire.fr)

[dentaire.fr](http://www.ugin-dentaire.fr) (Importatore Nobil

Metal spa – 0141.933811 -

[www.nobilmetal.it](http://www.nobilmetal.it))

#### AVVERTENZE IMPORTANTI PER IL LETTORE

*I dati pubblicati in questa sezione sono acquisiti dalle schede tecniche dei prodotti, dalle etichette delle confezioni, o da materiale illustrativo "di pubblico dominio" che abbia uguale valenza legale. I prodotti, quando possibile, sono raggruppati per omogeneità di destinazione d'uso, ed in ordine alfabetico secondo la denominazione commerciale. La presente rubrica ha finalità di informazione giornalistica, non di repertorio, non ha pretesa di esaustività e non vuole esprimere giudizi sui prodotti. Il lettore è invitato a non interpretare come una scelta redazionale la elencazione di prodotti o la mancata citazione di altri.*

concezione.

L'evoluzione della tecnologia produttiva, però, ha permesso di immettere sul mercato unità di nuova generazione, in grado di eseguire la fusione di leghe dentali vili, semivili, palladiate e nobili.

Queste apparecchiature presentavano la possibilità di controllare e mantenere le temperature di colata, lavorare con il vuoto e avere spinte omnidirezionali. A differenza

Legenda: (A) Approfondimenti (€) In offerta

\* I prezzi si intendono al netto di IVA

## Fonditrici Elettroniche Pressofusione

Denominazione del prodotto	ASM 15 PLUS	ASM 20 PLUS (A)	EKENA (A)	EPHESTOS N (A)
Produttore	Tecno-Gaz	Tecno-Gaz	Ariete	Manfredi spa
Dimensioni unità (cm) (LxPxH)	55x60x63	55x60x63	61,5x56x70	70x45x55
Peso unità (Kg)	120	130	135	65
Tensione di esercizio (V)	230	230	230	230
Frequenza di esercizio (Hz)	50-60	50-60	50-60	50-60
Assorbimento (W)	3,5 Kw	3,5 Kw	2000	2.800
Tipo di leghe fondibili	Nobili, seminobili, palladiate, vili, con presenza di titanio	Nobili, seminobili, palladiate, vili, con presenza di titanio	Auree, palladiate, stelliti	Preziose e non preziose
Tipo di fusione	Pressofusione	Pressofusione	Elettrotermica	Induzione
Tipo di iniezione	Sistema pressofusione sottovuoto	Sistema pressofusione sottovuoto	Sottovuoto + pressione	Colata in vuoto e pressione aria/argon
Crogioli utilizzabili	Allumina, carborex, portagrafite, grafite originali Tecno-Gaz	Allumina, carborex, portagrafite, grafite originali Tecno-Gaz	Ceramici Ariete + grafite	Grafite e ceramica
Tipo di raffreddamento	Camera di fusione esterna 1/2 elettroventola	Camera di fusione esterna 1/2 elettroventola	Brev. Ariete aria - aria	Rete idrica/circuito chiuso
Temperatura massima di fusione (°C)	1.600	1.600	1.600	2.000
Velocità di riscaldamento (sec)	Da 0 a 200°C al minuto	Da 0 a 200°C al minuto	200°C	Regolabile su 8 livelli
Tipo di controllo della temperatura	Termocoppia con gestione elettronica	Termocoppia con gestione elettronica	Sonda + Processore	Pirometro ottico
Vuoto (Bar)	0,7	0,7	0,9	2 livelli regolabili: 400/650 mm Hg
Attacco per connessione a pc	Si	Si	Si	No
Stampante integrata	Si	Si	Si optional	No
Dispositivo per gas Argon	Si	Si	Si	Si
Accessori disponibili	Stampante, pompa del vuoto, mobile di supporto, dispositivo argone, crogioli, cilindri, basi in gomma, cilindri e basi per espansione libera	Stampante, pompa del vuoto, mobile di supporto, dispositivo argone, crogioli, cilindri, basi in gomma, cilindri e basi per espansione libera	Stampante, mobile supporto, pompa vuoto, portacrogioli, occhiali, attacchi pneumatici, corredo per fusione	Tavolo luminoso SFA, pompa a vuoto 5s
Prezzo di listino*	Da euro 6.500,00 a 9.000,00	Da euro 6.500,00 a 9.000,00	Euro 13.232,00	Euro 11.600,00

della spinta unidirezionale, che immette all'interno del cilindro prima le componenti ad alto peso specifico e successivamente le altre, la spinta omnidirezionale e costante

sul cilindro di fusione permette la stratificazione del metallo. Al fine di mantenere inalterate le caratteristiche metallurgiche delle leghe, il controllo della temperatura

risulta la caratteristica fondamentale di una fonditrice. Infatti, se il metallo viene fuso alla temperatura corretta, è possibile garantire il mantenimento delle sue caratteri-

stiche. Inoltre, il rispetto dei dati di colata permette di evitare la sublimazione dei metalli a basso punto di fusione contenuti nelle leghe stesse. In questo modo, si potrà es-



Legenda: (A) Approfondimenti (E) In offerta

\* I prezzi si intendono al netto di IVA

## Fonditrici Elettroniche Pressofusione

Denominazione del prodotto	ERGOPRESS SUPER <sup>(A)</sup>	HERACAST IQ	INDUCAST	OKAY PRESSOVAC
Produttore	Ariete	Heraeus Kulzer	Ugin' Dentaire	Aseg Galloni spa
Dimensioni unità (cm) (LxPxH)	61,5x56x70	77x49x45	69x56x120	67x70x53
Peso unità (Kg)	125	65	110	90
Tensione di esercizio (V)	230	220	230	230
Frequenza di esercizio (Hz)	50-60	50-60	50-60	50-60
Assorbimento (W)	2000	2 Kw	2.500	2,5 Kw
Tipo di leghe fondibili	Auree, palladiate, stelliti	Tutte tranne titanio	Tutti i tipi di lega tranne titanio	C.C.M. tutte le preziose normali e con palladio, titanio
Tipo di fusione	Elettrotermica	Pressofusione a induzione	Induzione	Induzione in vuoto
Tipo di iniezione	Sottovuoto + pressione	Pressofusione	Pressione, aspirazione	Vuoto e pressione
Crogioli utilizzabili	Ceramici Ariete + grafite	Ceramica, grafite e per leghe CoCr	Specifici: ceramica, ceramica con doppio strato, guaine in grafite	Ceramici, con grafite e carbone vetroso
Tipo di raffreddamento	Brev. Ariete aria - aria	Integrato ad acqua	Interno acqua distillata	Acqua
Temperatura massima di fusione (°C)	1.600	> 1.650	1.600	2.000
Velocità di riscaldamento (sec)	200°C	Immediata	Modulabile dall'operatore	50
Tipo di controllo della temperatura	Sonda + Processore	Impost. tipo di lega temp. di colata	Visione diretta del metallo durante la fusione	Ottico all'infrarosso
Vuoto (Bar)	0,9	3,5	1/0,8	900 mBar
Attacco per connessione a pc	Si	Si	No	No
Stampante integrata	Si optional	No	No	Si su richiesta
Dispositivo per gas Argon	Si	No	Si	Si
Accessori disponibili	Stampante, mobile supporto, pompa vuoto, portacrogioli, occhiali, attacchi pneumatici, corredo per fusione	Dotazione iniziale con crogiuoli, cilindri ecc	Cilindri in metallo e silicone con basi flessibili, access. per fusione scheletrati, crogioli Inducast in cer. ed in cer. con doppio strato, pinza per cilindri, guaine in grafite e grafite vetrificata, centratori	Pinza per crogioli e cilindri, crogioli accessori di uso
Prezzo di listino*	Euro 9.924,00	Euro 16.000,00	Euro 13.927,00	Euro 12.750,00

sere certi che non avvengano modificazioni a livello della struttura metallurgica che potrebbero creare problemi durante le fasi di lavorazione. Un'altra caratteristica

importante è quella della colata in vuoto, senza presenza d'aria. Infatti, evitando che venga inglobata aria nel manufatto, si garantisce la massima compattezza della lega,

l'elevata resistenza meccanica e la precisione del manufatto. Per ottenere fusioni dentali di qualità è quindi indispensabile utilizzare avanzate tecniche di controllo del

processo di fusione che permettono di garantire i parametri ottimali del processo, indipendentemente dall'esperienza e della capacità dell'operatore.

## ① EKENA ED ERGOPRESS SUPER

I gioielli di casa Ariete al servizio degli odontotecnici professionisti della qualità.



Le fonditrici Ariete sono il risultato di un'attenta ricerca volta alla soluzione delle problematiche connesse alla microfusione di alta precisione odontotecnica. Queste fonditrici di nuova generazione sono in grado di soddisfare le aspettative di tutti i laboratori odontotecnici anche di quelli più esigenti poiché la tecnologia costruttiva di cui sono dotate è collaudata e coperta da brevetti tali da rendere queste apparecchiature uniche nel dentale, ecco alcuni particolari:

- Triplice sistema di raffreddamento ad aria forzata che permette alla fonditrice di lavorare agevolmente in continuo senza la necessità di soste forzate come avviene con altre fonditrici.
- Nuovi circuiti elettronici di alta sicurezza che ne garantiscono una manutenzione minima ed una notevole affidabilità nel tempo.
- Ridotti consumi energetici con drastica riduzione dei costi di esercizio.
- Totale controllo sul trattamento

delle leghe in fusione siano esse preziose, semipreziose o stellitiche.

- 10 programmi con temperature e velocità di riscaldamento impostabili per ben 10 metalli differenti + un programma sovrapponibile a ciascuno dei 10 per eventuali variazioni da effettuarsi durante il ciclo in esecuzione.
- Controllo della temperatura con oscillazioni massime di +/- 1°C su tutto il range di lavoro.
- Massima sicurezza per gli operatori in quanto tutte le funzioni sono controllate da microprocessori. Questi rilasciano un messaggio scritto con analisi del problema riscontrato e, se necessario, bloccano il programma in esecuzione
- Utilizzo semplice grazie al pannello di comando ergonomico e funzionale: un Display interattivo comunica con l'operatore. In caso di anomalie, il ciclo viene interrotto e automaticamente analizzato dal processore interno.

- Tutto il programma di fusione e colata è monitorato ed è stampato per certificare l'intera lavorazione.
- Qualità assoluta delle fusioni.
- Check-control automatico dei circuiti elettrici ed elettronici ad ogni accensione e durante il ciclo operativo della fonditrice.
- Un circuito di serie per le fusioni con gas inerte che permette di eliminare ogni ossidazione sulle leghe usate auree, vili e con titanio.
- Riscaldamento rapido per irraggiamento ad infrarossi emessi dalla speciale termoresistenza (a totale assorbimento dello speciale crogiolo ceramico Ariete) con una velocità programmabile da 60 fino a 200°C/min.
- Eliminazione dei canali di sfiato con risparmio di tempo sulla modellazione.
- Alta precisione del manufatto finito. Particolare compattezza molecolare.
- Con circuito di autocalibrazione integrato.
- Sicurezza elettrica ai massimi li-

velli, infatti tutti i circuiti sono in bassa tensione 24V.

- INNOVATIVI ED UNICI CROGIOLI CERTIFICATI ARIETE, STUDIATI ESPRESSAMENTE PER LE DIVERSE TIPOLOGIE DI LEGHE, COMPLETAMENTE ESENTI DA MATERIALI CONTAMINANTI E RESISTENTI A MOLTEPLICI CICLI DI FUSIONI.

### EKENA

È la fonditrice elettronica completamente automatica con iniezione in pressofusione sottovuoto e con capovolgimento automatico.

### ERGOPRESS SUPER

È la fonditrice computerizzata con iniezione in pressofusione sottovuoto e con capovolgimento semiautomatico. A richiesta le fonditrici Ariete possono essere corredate della stampante per avere un riscontro cartaceo completo e dettagliato di tutto il ciclo di fusione eseguito. Per provare la qualità delle fonditrici Ariete, l'occasione migliore è quella di approfittare dell'offerta:

**Ekena € 7.300+iva,  
Ergopress Super € 6.500+iva.**

*Per informazioni:  
Ariete Diffusion srl  
Loc. Crocetta, 25  
27047 Montecalvo  
Versiggia (PV)  
Tel. 0039.0385.99202  
Fax 0039.0385.99291  
arietedf@  
arietediffusion.it  
www.arietediffusion.it*

**EKUBA sas Dispositivi Odontoiatrici ad Elevato Contenuto Tecnologico - [www.ekubalaboratorio.it](http://www.ekubalaboratorio.it)**  
Sistema completo di lavorazione CAD-CAM dell'Ossido di Zirconio CERCON by DENTSPLY



**ESTETICA - BIOCAMPATIBILITA' - QUALITA' - PRECISIONE  
CON L'ESCLUSIVO SISTEMA DI SCANSIONE "Cercon Brain"  
CEMENTAZIONI TRADIZIONALI E SEMPLICE RIMOVIBILITA'  
CERCONOXID: "La Perfezione inalterata nel tempo"  
CONTATTATECI PER CONOSCERE LE NOSTRE PROMOZIONI**

**Lab. Odontotecnico EKUBA sas - Via Moncalvo, 64 - MI - Tel/Fax 02/48.70.77.34 - [ekubalaboratorio@alice.it](mailto:ekubalaboratorio@alice.it)**  
HARDWARE E SOFTWARE DEDICATI - SCANNER LASER - CENTRO FRESATURE - FORNI DI SINTERIZZAZIONE

## ► Fonditrice Okay Plus



La Okay Plus è equipaggiata con un supporto universale per i cilindri: infatti, con un semplice movimento di una leva è possibile spostare la sede che supporta il cilindro in modo da posizionarlo in asse col foro del crogiolo. Questo supporto si è dimostrato particolarmente valido quando non si usano i cilindri metallici, nella tecnica dell'espansione libera. La posizione inclinata del crogiolo è molto importante perché facilita lo scorrimento del metallo fuso durante la centrifugazione e garantisce anche il flusso ottimale delle leghe con basso

peso specifico. La grande potenza erogata viene dimostrata dal fatto che è possibile fondere 100 g di c.c.m. in un solo cilindro, con 60-80 g si ottengono anche 2 scheletrati. La bassa potenza elettrica necessaria è di 2,5 kW monofase con possibilità di uso anche nei piccoli laboratori. Uno speciale apparato, fornito su richiesta, stampa il "protocollo di fusione" dove vengono documentati i parametri di fusione come il tipo e la quantità della lega, la temperatura di colata, il nome del laboratorio e la data. Con il pirometro ottico all'infrarosso è possibile visualizzare e stabilizzare la temperatura, per ottenere la completa fluidità del metallo, che passerà nel cilindro durante la centrifugazione raggiungendo i più sottili spessori. Le leghe da fondere nell'area dentale sono oltre 150 e ciascuna di esse emette una luce diversa chiamata "emissività" che viene rilevata dal fototransistor all'infrarosso e trasformata in gradi di temperatura con possibili errori del  $\pm 2\%$  - 3%.

Per informazioni:  
[www.galloni-aseg.com](http://www.galloni-aseg.com)

## ► ASM 20 plus

La fonditrice ASM 20 Automatic System



La fonditrice mod. ASM 20 è una fonditrice a pressofusione, completamente automatica. È sufficiente un semplice gesto per attivare l'intero processo di colata: vuoto, capovolgimento, compressione e raffreddamento, il tutto senza intervento umano. Grazie alla sua particolare resistenza, ASM 20 può fondere tutti i tipi di lega, nobile, palliate, seminobili, vili e anche leghe con presenza di titanio. ASM 20 è predisposta di attacco seriale per connessione a PC, che permette tramite un apposito software di poter archiviare informaticamente tutti i dati relativi ad ogni ciclo di fusione. A richiesta la fonditrice può essere corredata di stampante integrata e dispositivo gas argon. Il gas Argon serve per ridurre l'ossidazione delle leghe creando un ambiente saturo di gas che non permette al metallo che fonde di entrare in contatto con l'ossigeno esterno che

è la principale causa di ossidazione. La resistenza elettrica è il fulcro dell'intera fonditrice, componente determinante su cui Tecno-Gaz, ha concentrato i propri investimenti. Questa è un concentrato di tecnologia chimica e meccanica che ha richiesto studi approfonditi da parte di diverse aziende, le quali hanno contribuito allo sviluppo del progetto e al raggiungimento di uno straordinario risultato finale, sia in termini di prestazioni che in termini di affidabilità. Tutti i contatti elettrici sono gestiti da un sistema a barre di alluminio, che a differenza dei normali cavi elettrici, evita onerosi sistemi di raffreddamento e manutenzioni periodiche. La resistenza ha un sistema di montaggio sicuro, studiato per ammortizzare gli urti e a non cedere alle alte temperature. Il blocco riscaldante è formato da un monoblocco chiuso dove è contenuta la resistenza, isolata da una muffola ceramica che assicura isolamento e protezione alla resistenza stessa. Nella parte inferiore c'è il blocco collegamenti e il sistema di fissaggio della muffola. Nella parte superiore è locato il vano per l'inserimento del crogiolo.

Per informazioni:  
[www.tecnogaz.com](http://www.tecnogaz.com)



# WINTEK

PARTNER FOR DENTAL INSTRUMENTS

**CERCASI**  
Distributori

INFO

Via Bixio, 277 - 70043 Monopoli Ba  
Tel. e Fax 080.777437  
Cell. 338.8448634 - [wintek.vincenzo@gmail.com](mailto:wintek.vincenzo@gmail.com)

DISTRIBUTORE  
ESCLUSIVO PER L'ITALIA  
DELLO STRUMENTARIO  
DI ALTA QUALITÀ  
**made in Germany**

**deve**  
med. PARTNER  
FOR DENTAL  
INSTRUMENTS



## EPHESTOS: finalmente garantita qualità e completezza per pressofusione anche con cromocobalto e con leghe non preziose!

La colata dei metalli per pressofusione non è un'esperienza recente: nei secoli passati, anche in assenza di centrifughe, furono eseguite fusioni eccellenti (un solo nome, quello di Benvenuto Cellini, cancella ogni dubbio). La fusione in odontotecnica cominciò proprio utilizzando questo sistema: mezza patata appoggiata sul cilindro nel cui cono si era già fuso il metallo (metodo poi sostituito negli anni '50 dalla mitica Carmagnola) poi la pressa Antonelli con funzionamento a pedale, fino alla Aurette il più grosso successo degli anni '70.

Tutti sistemi che funzionarono (e funzionano) benissimo se si fondono solamente leghe preziose che hanno come caratteristiche:

- peso specifico elevato
- temperatura di fusione relativamente bassa (max 1400°C)
- buona fluidità allo stato fuso
- raffreddamento relativamente lento.



Fusione in cromo cobalto eseguita con Ephestos



Il tutto si complica quando si devono fondere leghe non preziose le quali, oltre a non possedere le caratteristiche appena indicate per le leghe preziose, richiedono un'elevata erogazione di calore per raggiungere e mantenere la temperatura di colata, ossia quella necessaria per garantire una buona fluidità della lega in tutta la fase di passaggio dal crogiolo al cilindro.

Escludendo la fiamma, l'unica alternativa rimane la muffola a resistenza che però, per erogare le calorie richieste viene fortemente stressata riducendo dapprima il rendimento e poi la vita della muffola stessa.

Con EPHESTOS abbiamo sfruttato la nostra esperienza maturata in 60 anni nell'induzione e nel controllo della temperatura raggiungendo così l'obiettivo di *garantire con la pressofusione gli stessi risultati con leghe preziose e non preziose*, senza dimenticare la possibilità di fondere agevolmente anche gli scheletrati.

EPHESTOS consente di preimpostare:

- la temperatura fino a 2000°C controllata a lettura istantanea con fibra ottica
- la pressione d'aria o d'argon (il gas inerte evita l'ossidazione della lega)
- il controllo del livello di vuoto
- la gestione delle 4 fasi operative: posizionamento del cilindro, fusione, colata, ritorno alla posizione iniziale.

MILANO EXPODENTAL  
3-6 OTTOBRE  
PAD. 6 - STAND B35/C26

Per informazioni:  
Manfredi spa  
Via Valpellice, 72  
10060 San Secondo di Pinerolo (TO) - ITALY  
Tel. 0121.501561  
Fax +39.0121.500456  
manfredi@manfredi-saed.it  
www.manfredi-saed.it

## TOP QUALITY PRODUCTS



SHARK 50/200V

COMPRESSORI  
ASPIRATORI  
ATTREZZATURE  
DENTALI



EAW 750



POWER 50/230 DRY

SILENT



SHARK 24/150 DRY

**EUROCOMPRESS**  
DENTAL DIVISION

EUROCOMPRESS - Via Brunelleschi, 16/20 - 20090 Trezzano S/N (MI)  
Tel. +39 02 4454656 - Fax +39 02 4450027  
www.eurocompress.it - E-mail: eurocompress@eurocompress.it



DENTAL 24/100 DRY

SILENT

## MIS | Make it Simple.

Gli impianti autofilettanti Seven MIS sono stati studiati espressamente per essere efficaci in un'ampia gamma di densità ossea e nelle procedure rigenerative. Il loro design geometrico innovativo include una doppia filettatura, tre canali a spirale che dipartono dall'apice, micro filettatura al collo dell'impianto e uno spessore variabile delle spire lungo il corpo dell'impianto.

Sono queste le caratteristiche che fanno di Seven un impianto di sicuro successo e facile all'utilizzo.

CE 0483.200 9001:2000, ISO 13485 • **POA** Clear for marketing



© MIS Corporation. All rights Reserved.

MIS

offre un'ampia gamma di innovativi kit ed accessori che permettono soluzioni semplici e creative per le differenti sfide che si possono incontrare nel settore odontoiatrico ed impiantare.

Per avere maggiori informazioni su MIS contatta Revello, distributore esclusivo MIS per l'Italia.



## Anche MIS ha scelto REVELLO

I prodotti MIS sono disponibili esclusivamente da REVELLO

Numero Verde  
**800-491999**

[www.revello.net](http://www.revello.net)



**Calendario:**

settembre ottobre 2007

**Relatore:**

dott. Paolo Calvani

**Sede del corso:**

Studio Dott. Paolo Calvani  
Via del Bersaglio, 7  
50131 Firenze

**Quota d'iscrizione:**

il costo è di € 2.400,00  
(IVA esclusa).

**Partecipazione:**

dato il carattere fortemente operativo, il corso è limitato ad un massimo di 8 partecipanti.

**Segreteria organizzativa:**

Centro Studi Revello  
Via E. Fermi, 20 – 37136 Verona  
Dott.ssa Stefania Pasetto  
Tel 045 8238611  
Fax 045 8238612  
E-mail: stefania.pasetto@revello.net

# Corso Intensivo di Implantologia

## 3 + 2 giorni Full Immersion

*Il corso si sviluppa nell'arco di 5 giornate, nella quale saranno affrontate tutte le tematiche relative allo sviluppo di un progetto implantare: dalla valutazione del paziente sino alla riabilitazione protesica. Particolare attenzione sarà dedicata alla motivazione del paziente, alla studio del caso con indagini strumentali, ematochimici, sviluppo dei modelli di studio, progettazione della biomeccanica protesica. Saranno inoltre sviluppate le problematiche chirurgiche e visionati numerosi casi clinici, dalla prima visita, alla metodologia operatoria, alla presa di impronta e alla finalizzazione protesica. Ogni giornata prevede una parte pratica relativa alle tematiche affrontate. I partecipanti faranno esperienza chirurgica e protesica su modelli ossei animali. I partecipanti potranno simulare interventi chirurgici sotto macroscopia. Ogni giornata prevede una parte teorica ed una parte pratica.*

**Gli impianti e le soluzioni protesiche utilizzate sono prodotte da MIS Implants Ltd.**

**1° Giornata****Parte teorica:****La prima visita:**

Valutazione del paziente. Motivazione del paziente. Esame obiettivo ed anamnesi. Descrizione audio e video di un intervento di implantologia. Presa di impronta per modelli di studio e/o ceratura diagnostica. Richiesta esami ematochimici. Richiesta esami strumentali.

**Tra la prima e la seconda visita:**

Studio dei modelli in gesso, ceratura diagnostica, valutazione degli esami strumentali ed ematochimici, valutazione della biomeccanica implanto-protesica. Studio rx e tac, valutazione della densità ossea, valutazione della possibilità di carico immediato o no, progetto chirurgico e biomeccanico. Sviluppo del progetto protesico, sviluppo della cronologia operatoria e protesica e sviluppo del preventivo.

**Parte pratica:**

Studio di un caso completo insieme ai corsisti.

**La seconda visita:**

Spiegazione al paziente dell'intervento e della risoluzione protesica tramite la ceratura diagnostica. Descrizione del numero di impianti necessari per risolvere il caso. Valutazione e discussione delle difficoltà. Presentazione del preventivo. I corsisti assisteranno in diretta ad una prima ed a una seconda visita.

**2° Giornata****Parte teorica:**

Anatomia topografica implantare. Le formazioni anatomiche da rispettare negli interventi di implantologia. Disegno dei lembi di accesso. Considerazione sulla metodica di perforazione ossea per realizzare l'alveolo artificiale e recuperare l'osso. Tecnica chirurgica per reperire la corticale controlaterale.

Descrizione della tecnica chirurgica per l'inserimento dell'impianto. Video di interventi.

**Parte pratica:**

Su mandibola di maiale: apertura dei lembi di accesso. Perforazioni alveolari: inserimento di impianto.

**3° Giornata**

Ad ogni allievo sarà consegnato il caso clinico, le rx, tac, modelli di studio e sarà lasciata un'ora di tempo per pianificare il caso. Discussione della pianificazione del caso. Visione in diretta dell'intervento studiato dagli allievi. Visione di un altro intervento di implantologia.

**4° Giornata****Parte teorica:**

Valutazione di processi di guarigione di un impianto osteointegrato: come si segue il paziente in fase di guarigione. Scappucciamento: tecniche di scappucciamento e gestione dei tessuti molli. Visione in diretta dello scappucciamento implantare.

**Parte pratica:**

Scappucciamento implantare su mandibola di maiale. Descrizione dettagliata della metodica implantare MIS: dall'impianto ai monconi protesici.

**5° Giornata****Parte teorica:**

Gnatologia implantare. Presa di impronta. Visione diretta di presa di impronta. La gestione dei provvisori.

**Parte pratica:**

Presa di impronta su mandibola animale. Discussione.

PER ESSERE INFORMATI SUL PROGRAMMA  
COMPLETO DEI CORSI DI IMPLANTOLOGIA DA  
NOI ORGANIZZATI, SUI TEMPI E LE SEDI IN CUI SI  
SVOLGONO, CONTATTARE IL

**CentroStudiREVELLO**

Dott.ssa Stefania Pasetto

Tel 045 8238611

**mis**  
Make it Simple



## Cranex Tome

La radiologia dentale entra nella terza dimensione

La moderna Implantologia richiede esami radiologici sempre più sofisticati per determinare la posizione del canale mandibolare, valutare la disponibilità e la struttura locale dell'osso e quindi esprimere diagnosi precise; in tali situazioni molti implantologi ricorrono a centri esterni per effettuare le TAC e le relative elaborazioni con il programma Dental Scan.

Tali apparecchiature, però, prevedono una emissione media di dose raggi al paziente che può essere motivata solo in casi di valutazioni chirurgiche avanzate, ma che non è più accettabile ai fini di una diagnosi richiesta nello studio dove l'implantologia è diventata ormai prassi quotidiana.



L'alternativa è il tomografo con scansione a spirale CRANEX TOME della società finlandese Soredex, che si utilizza come un normale panoramico e consente di eseguire in studio, con la massima semplicità, tutte le radiografie ad uso odontoiatrico, implantologico e maxillo-facciale: panoramiche, teleradiografie, tomografie a sezione trasversale e, selezionando e isolando l'area anatomica, scanografie dentali, tomografie e scanografie mandibolari, mascellari, delle articolazioni temporo-mandibolari e dei seni paranasali con elevata qualità grazie all'esclusivo movimento a spirale, risultato della combinazione dei movimenti di rotazione e inclinazione del braccio curvilineo a forma di "C".

La tomografia a spirale eseguita con CRANEX TOME per esami implantologici, permette di abbandonare i costosi esami effettuati con le TAC, senza do-

ver indirizzare il proprio paziente ad un centro radiologico specializzato, ad un costo assimilabile a quello di una normale panoramica dentale e soprattutto con una erogazione dose raggi al paziente insignificante rispetto a qualsiasi altro

tipo di diagnosi radiologica con TAC. Il generatore ad alta frequenza, dotato di sistema automatico di compensazione e una macchia focale molto piccola, consente di ottenere immagini radiografiche di qualità elevata.

CRANEX TOME, e la versione CRANEX TOME CEPH, completo di dispositivo per teleradiografie, sono predisposti per l'integrazione con il sistema digitale DIGORA PCT con piastre ai fosfori 15 x 30 cm, 18 x 24 cm, 24 x 30 cm e, in opzione, con i nuovi formati 31 x 41 mm per radiografie endorali, e 50 x 70 mm per le analisi occlusali intraorali.



DIGORA PCT viene fornito completo del programma specifico di gestione implantologica con misurazioni lineari e angolari, possibilità di inserimento dei principali sistemi implantari, densitometria ossea e predisposizione per futuri ampliamenti di funzioni. ■

*DL MEDICA spa*  
Via Pietro Calvi, 2  
20129 Milano  
Tel 02.762751  
Fax 02.76275300  
dlmedica@dlmedica.it  
www.dlmedica.it

# Massima precisione in palmo di mano



Il localizzatore  
apicale di ultima  
generazione

**Apex D.S.P.®**  
nuova tecnologia digitale

**OGNA**  
Laboratori Farmaceutici

## Un composito versatile per restauri estetici



Specchio è un composito microibrido fotopolimerizzabile economico e con caratteristiche meccaniche e cromatiche di alto livello. Il composito Specchio prevede la copertura delle varietà cromatiche con 11 colori della scala Vita.

La sua applicazione risulta particolarmente versatile: la combinazione dei diversi colori con uno strato esterno di colore incisale porta a risultati estetici di elevata qualità. La stabilità cromatica nel tempo ne valorizza poi l'uso. Il modulo di compressione di 400 Mpa e il basso coefficiente di espansione termica conferiscono al composito Specchio proprietà meccaniche che ne consentono un'applicazione efficace ed affidabile in tutte le tecniche di restauro conservativo. Nei restauri di posteriori e nella preparazione di inlay e onlay, Specchio non teme confronti nell'ambito della famiglia dei microibridi. Il basso coefficiente di retrazione, inferiore allo 0,2%, diminuisce notevolmente il rischio di fallimento dovuto a distacchi o alla creazione di crepe, perdonando anche eventuali microimprecisioni della superficie ottenuta durante la preparazione del dente. La sua composizione chimica lo rende inoltre facilmente lucidabile con effetti finali di naturalezza e brillantezza molto apprezzati. Questa caratteristica lo rende competitivo anche sotto il profilo del risparmio del tempo di lavorazione.

Inoltre la gamma di prodotti è stata allargata con nuovi articoli, tra i quali: Incisore gel mordenzante al

37% di colore blu, **Monoprime Adhesiv Bonding** diretto di V generazione, e il nuovo **"Specchio Flow"**, presentato nella prestigiosa fiera del Dentale Internazionale "IDS Colonia 2007". Specchio Flow è un composito utilizzato per restauri di classe III, IV e V secondo BLACK e sigillature occlusali ed è eccezionalmente modellabile, non appiccicoso e facile da posizionare perché è fluido ma non cola. La gamma di colori disponibile è quella che rispetta la scala colori Vita. Tempi di polimerizzazione 20" per ogni strato, che non superi lo spessore di 1 mm. L'azienda ing. Carlo Alberto Issoglio & C. S.r.l., proprietaria dei marchi Specchio e Visodent, si avvale della distribuzione commerciale sul territorio nazionale di "LM Distribuzione Dentale".

*Specchio Flow e gli altri articoli della gamma verranno presentati anche durante il 35° International Expodental a Milano, Pad.5 Stand A51, 3-6 Ottobre 2007.* ■

Ing. Carlo Alberto Issoglio & C. srl  
Omegna (VB)  
Tel. 0323.827088  
info@visodent.it

Distribuzione  
Commerciale a cura di:  
LM Distribuzione Dentale  
Zona industriale,  
81010 Dragoni (CE)  
Tel. 0823.866862  
Fax 0823.866015

**finition**<sup>®</sup>  
Silicone medicale



CE

**finition**<sup>®</sup> **XT**  
Termoplastica medicale

posizionatori preformati

selezione serie e misure		
serie 1 (restaurazione)	serie 2 (2 restorazioni)	serie 3 (3 restorazioni)
42-0	45-2	44-1
43-0	46-2	45-1
↓	↓	↓
↓	↓	↓
↓	↓	↓
54-0	55-2	54-1
60-0	56-2	60-1

- Trasparente
- Elastico
- Biocompatibile
- Sterilizzabile in autoclave
- Può essere disinfettato nell'acqua bollente
- Ottima resistenza alla lacerazione
- Uso a lungo termine e come stabilizzazione

**finition**<sup>®</sup> **XT** e **finition**<sup>®</sup>

Prezzo unitario € 49 iva escl.  
Offerta 5 pz. € 215 "  
10 pz. € 390 "  
Offerta valida fino al 31/12/07

Bracket ceramica **miso**

M.B.T.  
018/022

Roth  
018/022

Standard  
018/022



Offerta -20% fino al 31/12/07

Da € 8,8 iva esc. prezzo unitario

Attacco trasparente  
in zaffiro monocristallino



Via Modigliani 33  
20090 Segrate  
tel. 0226952457 fax 022131604  
Email orthopost@fastwebnet.it  
www.orthopost.com



**Casa Schmidt**  
 Casa Schmidt Italia S.r.l.

Quando...  
 l'ultimo arrivato in famiglia  
 è il numero  
**UNO**



**Casa Schmidt**  
 Casa Schmidt Italia S.r.l.  
 Via Andrea Solario, 16/26  
 00142 ROMA  
 tel 06 87 44 051 (10 linee r.a.)  
 fax 06 59 64 50 66  
 casa@schmidt.it; casa@schmidtitalia.com

DISTRIBUTORE  
 ESCLUSIVO PER  
 L'ITALIA DEI  
 RIUNITI



ASSISTENZA  
**840 700 117\***

\* La chiamata prevede un addebito fisso per il chiamante pari a circa 0,5 euro/min di euro.

## ► Raggiungere i dentisti in tutto il mondo?

FINALMENTE si può:

[www.infodent4dentists.com](http://www.infodent4dentists.com) parla tutte le lingue!

Infodent si prepara all'apertura del nuovo sito che offre ai clienti INFO-DENT sia la possibilità di far conoscere i propri prodotti ad un pubblico sempre più vasto, sia di comunicare con i dentisti di tutto il mondo nella loro lingua madre. Il servizio Schede Prodotto Ondine, infatti, consentirà ai clienti INFODENT di presentare i propri prodotti in **33 possibili lingue**, tra cui: Greco, Russo, Arabo, Polacco, Turco, Cinese, Coreano, Ebraico, Giapponese e Persiano. Finalmente un servizio che fornisce al produttore un vero strumento informativo rivolto all'utente finale! Il nuovo servizio, diretto ai dentisti di tutto il mondo, verrà supportato da una intensa campa-

gna pubblicitaria sulla stampa internazionale di settore. I clienti INFO-DENT potranno raggiungere migliaia di dentisti nei nuovi mercati dell'Europa dell'Est, in Medio Oriente e in Asia, senza ricorrere all'inglese o a traduzioni poco accurate e di basso impatto. Quale migliore occasione per presentare **davvero** i Vostri prodotti? ■

*Contattateci per sapere come entrare nel nuovo mondo di servizi globali-locali INFODENT.*

Scrivete a:  
 Anna Chiara Berni  
[kiara@infodent.com](mailto:kiara@infodent.com)

## ► OSSIDO DI ZIRCONIO Resistente, Bello, Biocompatibile



Oggi i pazienti sono sempre più orientati ad un migliore aspetto estetico e a protesi dentarie esteticamente impeccabili, perfette, prive di metallo e biocompatibili. Il Laboratorio Odontotecnico EKUBA, produttore di dispositivi odontoiatrici ad elevato contenuto tecnologico, è dotato del sistema completo Cercon by Dentsply per la lavorazione CAD-CAM dell'ossido di zirconio Cerconoxid. Cercon costituisce una soluzione innovativa per corone singole e ponti per tutti i quadranti dentali, potendo scegliere tra un processo di elaborazione CAM assistito o CAD-CAM assistito. Sia che si desideri preparare delle semplici strutture portanti a corona, delle complicate geometrie o sovrastrutture di ponte, Cer-

con offre per ogni impiego un livello ottimale riguardo alle possibilità di creazione. Cerconoxid soddisfa in modo ideale i desideri e le esigenze di un numero crescente di pazienti, dentisti e odontotecnici, che sempre chiedono un'estetica perfetta e una maggiore biocompatibilità. L'ossido di zirconio è la sola ceramica in grado di resistere ai più elevati sforzi masticatori nella regione dentale laterale. Sia che si tratti di corone o ponti, Cercon consente di raggiungere un elevatissimo livello di precisione e di accuratezza in fase di adattamento. Con Cerconoxid si possono ottenere corone e ponti con uno spessore minimo delle pareti (0,4 mm) e delle connessioni interdentali (9 mm) come con leghe dentali nobili



ad alta resistenza. Dalla fusione tra l'altissima tecnologia del sistema CERCON by Dentsply e suoi componenti, CERCONOXID e CERCON SMART CERAMICS, e l'abilità unita all'esperienza del Laboratorio EKUBA nascono prodotti di livello superiore. In particolare l'esclusività e la personalizzazione di alcuni passaggi chiave nelle lavorazioni, abbinata all'alta tecnologia del sistema, permette ai tecnici di ottenere un eccellente risultato, con caratteristiche pressoché uniche, come una elevata ritenzione delle strutture, paragonabile a quella delle metallo ceramiche, una conseguente possibilità di ce-

mentazione tradizionale e quindi facile rimovibilità del manufatto. È inoltre possibile un esclusivo sistema di stratificazione della ceramica per risultati estetici di altissima qualità. ■

**EKUBA sas**  
di Ursula Zelioli C.

Laboratorio  
Odontotecnico:  
Via Moncalvo, 64  
Milano  
Tel. e fax 02.48707734  
ekubalaboratorio@alice.it  
www.ekubalaboratorio.it

## Dentapreg

Le nuove striscette in fibra di vetro preimpregnate di resina

Dentapreg è un prodotto di nuova generazione che si presenta come strisce in fibre di vetro preimpregnate con resina fotopolimerizzabile. Le fibre sono legate alla resina con un trattamento speciale (PECVD = Plasma Enhanced Chemical Vapour Deposition), che permette di creare un legame durevole, forte e stabile tra le fibre e la resina, che resiste persino in ambiente umido.



In odontoiatria, i compositi vengono usati soprattutto nei restauri estetici e quindi non dispongono delle proprietà fisiche e meccaniche necessarie per reggere il carico delle strutture passive come le ferule, i ritentori post-ortodontici o le travate di ponti. In questi casi vengono normalmente impiegati i materiali come metalli o ceramica, nonostante le note complicazioni cliniche, estetiche e di maneggevolezza. In novembre 1995, in occasione del Greater New York Meeting, ADM era il primo produttore a introdurre la rivoluzionaria tecnologia Dentapreg™ FRC, producendo una linea di materiali più resistenti a reggere il carico delle diverse strutture. Grazie all'impiego delle fibre di vetro S2, originariamente disegnate per l'industria aerospaziale, le cui prestazioni meccaniche sono migliori rispetto agli altri tipi di fibre utilizzate in odontoiatria, le fibre Dentapreg garantiscono un risultato altamente estetico ed una resistenza superiore ai prodotti tradizionali di metallo o ceramica nonché perfetta adesione al dente. Il prodotto si presenta come una striscia viscosa, facile da modellare e già pronta

per l'uso. Il dentista o il tecnico devono soltanto adattarla alla superficie dei denti o alla forma della preparazione. L'applicazione della striscia Dentapreg è molto facile, basta modellarla, fotopolimerizzarla per ottenere la sua forma finale. La confezione è costituita da 8 striscette da 5 cm, impaccettate singolarmente nella custodia che le protegge dalla luce e conserva la loro flessibilità. *Dentapreg offre diverse varietà del prodotto, per rispondere meglio alle diverse esigenze e indicazioni: Dentapreg Splint, Dentapreg Bridge, Dentapreg Repair, Dentapreg Retainer, Dentapreg Post, Dentapreg Restore.* ■

### Si ricercano distributori

Per informazioni:  
Wintek  
Via Bixio, 277  
70043 Monopoli (BA)  
Tel. e Fax 080.777437  
Cell. 329.3507600  
338.8448634  
wintek.vincenzo@gmail.com

## Turbine THERA<sup>®</sup>L & MICRA<sup>®</sup>L La coppia perfetta!

Testa ridotta: maggiore accessibilità



Testa normale: maggiore potenza

- ✓ Nuovi rotori ad alte prestazioni e affidabilità
- ✓ Sistema di lubrificazione LubriONCE<sup>®</sup>
- ✓ Connessione mediante raccordi rapidi Multiway oppure Multiflex<sup>®</sup>  
Multiflex<sup>®</sup> è un marchio registrato di Kolerbach & Voigt GmbH.



TeKne Dental

Via del Pescinale, 77 - 50041 Calenzano (FI) - ITALY

+39 055 8825741 +39 055 8825764  
info@teknedental.com www.teknedental.com

## ► Afte e piccole lesioni della bocca: con ALOVEX, più protezione, meno dolore



Alovex è un prodotto utile in caso di afte singole o diffuse, stomatiti aftose, piccole lesioni della bocca come quelle dovute all'uso di apparecchi ortodontici e di protesi fisse o mobili. Alovex è un dispositivo medico che crea un film protettivo che, tramite un'azione meccanica, isola la lesione dal contatto con gli agenti esterni (cibo, liquidi, ecc.) alleviando in breve tempo la sensazione di dolore e di bruciore, che può essere anche molto fastidiosa. Inoltre favorisce i processi di cicatrizzazione grazie alla presenza di acido glicirretinico, sodio ialuronato ed Aloe Vera, principali componenti del prodotto. Alovex è disponibile in 4 formulazioni per meglio rispondere alle esigenze dei pazienti:

- il gel è la formulazione più adatta

per una lesione singola e particolarmente indicato per i bambini;

- il collutorio rimane particolarmente idoneo in caso di lesioni diffuse o di lesioni singole di ampie dimensioni o poste nella parte posteriore della bocca;

- il dischetto bioaderente è da riservare ad un paziente con una manualità tale da permettergli di applicarlo correttamente;
- l'ultimo nato lo SPRAY è indicato sia in caso di lesioni multiple che di lesioni singole e permette una pratica ed igienica applicazione anche fuori casa.
- Alovex protegge la lesione dal contatto, allevia il dolore e favorisce la cicatrizzazione.
- Alovex non brucia quando si applica, ha un gusto gradevole.
- Alovex è adatto per adulti e bambini.
- Alovex non necessita di ricetta medica.
- Alovex, più protezione, meno dolore. ■

[www.recordati.it](http://www.recordati.it)

## ► Sincristallizzatrice System Argon Control per carico immediato istantaneo

L'azienda Implamed può vantare la distribuzione di una linea impiantare estremamente completa e di alto livello. Attivando la ricerca clinica e numerose collaborazioni scientifiche (su tutte la ricerca biomeccanica del Politecnico di Torino Dr.G.Lorenzon - Ing. Bignardi) ha poi sviluppato con successo le proprie linee impiantari, curandone la produzione e il sistema qualitativo. Inoltre, grazie ai laboratori Implamed è stato possibile mettere a punto una sincristallizzatrice a flusso mirato di Argon per l'elettrosaldatura intraorale di titanio e delle sue leghe.

### Caratteristiche principali

Il processo di saldatura è di tipo elettrico senza apporto di materiale in atmosfera di gas argon. Tra i due elettrodi della pinza vengono posizionati i due elementi da saldare. L'energia contenuta in una batteria di condensatori, precedentemente caricati, viene trasferita sugli elettrodi della pinza; la corrente che fluisce attraverso i punti a contatto tra le due parti da saldare scalda il materiale sino al punto di fusione realizzando il giunto saldato. Durante il ciclo, il

punto di giunzione è protetto tramite l'apporto di gas Argon. Ciò evita che il punto di fusione possa reagire, per effetto della temperatura, con l'ossigeno contenuto nell'aria, producendo ossidazione e quindi decadimento delle caratteristiche meccaniche del materiale utilizzato. Il calore prodotto non raggiunge livelli pericolosi in quanto viene dissipato attraverso gli elettrodi sfruttando la maggior conducibilità termica del rame. Durante la fase di saldatura la pinza viene scollegata automaticamente. Lo strumento ha all'interno un microcontrollore che gestisce l'interfaccia utente tramite i tasti, l'encoder e il display; attraverso le impostazioni programmabili viene data la possibilità di registrare una serie di programmi, personalizzabili per i diversi elementi da solidarizzare direttamente in bocca al paziente. ■

*Implamed srl  
Cremona  
Tel. 0372.24915  
0372.531788  
Fax 0372.22637  
e-mail: [info@implamed.it](mailto:info@implamed.it)*

sincristallizzatrice  
**SYSTEM ARGON CONTROL**

saldatrice endorale MIDI  
by Dr. Mondani, dal 1983

IMPIANTO TIPO L  
dott. Giorgio Lorenzon



UNIQUE

vite bicorticale  
**GARBACCIO** ®

Vite  
**TRAMONTE** ®

MDE SYSTEM  
MDE a moncone emergente

lama universale osteointegrabile  
di **PASQUALINI**



CE 0426



CE 0434



CE 0476



CE 0426



CE 0476

## VIDEOTHRON : la Comunicazione in sala d'attesa



VIDEOTHRON è la soluzione per rendere la comunicazione con i pazienti più facile ed immediata già dalla sala d'attesa disponendo unicamente dell'alimentazione elettrica, senza la necessità di collegarsi a Personal Computer, lettori DVD, o addirittura società esterne via cavo telefonico. Di sicuro impatto estetico, raffinato nelle cornici e nei colori, Videothron è stato progettato in diversi formati, 17", 32" e 42" per integrarsi perfettamente in qualsiasi ambiente e per "comunicare" in modo inno-

vativo e dinamico. Videothron infatti è in grado di riprodurre i contenuti precaricati (carta dei servizi, testi, immagini, filmati ed animazioni), ma anche di trasformarsi in un punto d'intrattenimento

perdere il particolare evento televisivo o i cartoni animati preferiti dai piccoli pazienti e con l'ulteriore opzione di collegare decoder, dvd, videoregistratore, Personal Computer. La grande opportunità di visualizzare filmati ed animazioni sviluppati da professionisti della comunicazione, come quelli che siamo in grado di offrire, ma anche fotografie e testi esportati semplicemente da programmi quali Microsoft PowerPoint, rendono Videothron uno strumento facilmente gestibile ed aggiornabile

da qualsiasi utente, anche quotidianamente. Il video "Carta dei Servizi dello Studio Dentistico" è stato sviluppato con un'Agenzia di Comunicazione, ponendo particolare cura ed attenzione nella scelta delle immagini, dei testi e dei filmati rivolti ai pazienti (sterilizzazione, anatomia del dente, metodiche) e viene personalizzato con le immagini ed i testi di ogni singolo Studio, permettendo quindi di evidenziare la propria professionalità e quella dei propri collaboratori, la modernità e l'efficienza delle apparecchiature, le metodiche applicate, la particolare attenzione posta dallo Staff alla sterilizzazione (aspetto spesso ignorato dai pazienti), mostrare esempi estetici e nuove applicazioni, educare all'igiene orale adulti e bambini con simpatiche sequenze animate, ricordare la particolarità dei servizi offerti dallo Studio (finanziamenti, pagamenti tramite Pos,

invio sms come promemoria degli appuntamenti, ...) sostituire tutte le comunicazioni cartacee attualmente appese in sala d'attesa (orari dello Studio, precauzioni in caso di gravidanza, mese della prevenzione dentale, ...) comunicando in modo veramente efficace tutto quello che si desidera far sapere ai propri pazienti. Videothron è quindi l'unica soluzione veramente in grado di proporre la "Carta dei Servizi" di ogni singolo Studio ed è facile da usare per chiunque: per avviarlo/spegnere è sufficiente inserire e girare la chiave di accensione! ■

Luca Montoli

Dir. Marketing VIDEOTHRON

Dolphin Computer  
Tel. 02.48953243 (r.a.)  
info@videothron.it  
www.videothron.it

Non sempre la qualità  
ha un costo elevato!

€ 3,500.00



### Inova

Faretra cordoni pendenti  
Lampada Persus  
Poltrona Programmabile  
Comandi a pedale  
Siringa a 3 funzioni  
Micromotore Pneumatico.  
Kit turbina  
Gruppo idrico  
Bacinella in ceramica  
Aspirasaliva  
Iva e trasporto esclusi

### ProOne

Comandi Touch Screen  
Sensore digitale CCD  
Accesso per disabili  
Panoramica standard e  
Pediatrica  
Doppia ATM laterale  
Articolazioni a bocca  
aperta e chiusa  
Seni paranasali  
Iva e trasporto esclusi



€ 23,250.00

Efficienza ed eleganza  
semplicemente digitale

**DENTAL  
DEALER**

Dental Dealer Srl  
Distributore per la Lombardia  
Viale Umbria 63 - 20135 Milano  
Tel. 02 55192245 - Fax 02 54116116  
dd@dentaldealer.it - www.dentaldealer.it

**PLANMECA**



## Sintodent Rosa con attività Antimicrobica

L'affinamento della ricerca nei materiali dentali ha permesso in quest'ultimo decennio sensibili miglioramenti delle resine per uso odontoiatrico. Dall'applicazione delle nano tecnologie negli adesivi e nei compositi per la conservativa, all'inserimento di ingredienti attivi nelle resine acriliche. Già presente da circa dieci anni, la resina per la realizzazione e la ribasatura di ponti e corone Sintodent, ha rappresentato un valido contributo in protesi fissa fornendo una attività antimicrobica con la sua composizione innovativa contenente benzalconio cloruro. Oggi possiamo ampliare la possibilità di usufruire di tale protezione antimicrobica anche in protesi mobile. La **Resina Sintodent Rosa Universale Antimicrobica** presenta infatti, analogamente a quella bianca per la protesi fissa, una composizione in grado di rilasciare l'effetto antimicrobico dei suoi ingredienti principali quali il benzalconio cloruro e particolari olii essenziali.

Nella protesi mobile uno dei fenomeni più facilmente riscontrabile è la presenza, al disotto della protesi stessa, di ife fungine del tipo CANDIDA che si manifestano clinicamente con irritazione delle mucose orali che risultano arrossate, disepitelizzate e urenti al di sotto di una tipica placca di colore bianco. Tali microrganismi aggrediscono in modo particolare la mucosa e trovano dunque la loro massima espressione proprio nei pazienti edentuli che ricorrono alla protesi mobile. In tal senso la Resina Sintodent Rosa Universale Antimicrobica è stata concepita utilizzando, oltre che al benzalconio cloruro, un mix di olii essenziali efficaci sia sulla CANDIDA che su tutte quelle masse batteriche aerobiche e anaerobiche responsabili di molte

malattie parodontali.

Grazie al nostro prodotto il protesista avrà la possibilità di aumentare il suo raggio di azione potendo così sfruttare il vantaggio dell'antimicrobicità anche nel segmento della protesi mobile.

Sintodent Rosa Universale Antimicrobica contribuisce a far sì che l'odontotecnico possa realizzare sia a caldo che a freddo: protesi mobili, riparazioni e ribasature delle stesse nonché resinature di selle per scheletrati, naturalmente sempre con caratteristiche antimicrobiche.

L'odontoiatra potrà realizzare, grazie alla nuova resina, ribasature dirette alla poltrona di protesi rimovibili parziali o complete, fornendo ad esse oltre il fattore antimicrobico un bassissimo grado di contrazione ed una scarsissima porosità superficiale. Il paziente che riceverà i manufatti protesici realizzati con Sintodent Rosa Universale Antimicrobica, potrà verificare una drastica riduzione delle irritazioni dovute al depositarsi di placca batterica ed ife fungine di tipo CANDIDA sulla protesi. *L'azione delle componenti antimicrobiche oltre a contrastare i microrganismi, contribuiranno di conseguenza a diminuire spiacevoli forme di alitosi da fermentazione del metabolismo microbico.*

Proprio per le sue innovative proprietà, la Sintodent Rosa Universale Antimicrobica si colloca nel mercato odontoiatrico come prodotto leader.

Sintodent Rosa Universale Antimicrobica è distribuita sia nella versione a freddo che a caldo, quella a freddo o meglio autopolimerizzante a freddo, può essere usata per ribasature (dirette e indirette), riparazioni o costruzione di selle per scheletrati e, grazie alla sua otti-



ma tissotropicità, permette una lavorabilità allo stato liquido di elevatissima competitività. Grazie alla sua versatilità è possibile, con lo stesso monomero e polimero a freddo, usare tali componenti nella tecnica per colata a freddo nelle muffole con controstampo in gelatina o in silicone, ottenendo un'ottima precisione e un ritiro veramente minimizzato.

Il polimero e il monomero a caldo evidenziano, nel loro utilizzo, una versatilità addirittura superiore al polimero e al monomero a freddo. Infatti, tali composti, possono essere utilizzati nelle seguenti tecniche:

- A) Tecnica a caldo con polimerizzazione veloce;
- B) Tecnica a caldo con polimerizzazione lenta controllata ciclo di 9 ore;
- C) Tecnica con forno a microonde.

Grazie al Sintodent Rosa Universale Antimicrobica, l'odontotecnico avrà finalmente la possibilità, senza costi aggiuntivi e con un unico prodotto caldo/freddo, di diversificare, in base alle esigenze, le varie tecniche; il tutto ottimizzando costi e giacenze.

Le dettagliate istruzioni d'uso in varie lingue spiegano all'operatore l'utilizzo del prodotto in tutte le sue tecniche.

Sintodent Rosa Universale oltre a mantenere attiva nel tempo la sua azione antimicrobica, evidenzia una costante stabilità del colore, una contrazione as-

solutamente minimizzata, esprime una elevata durezza, un ottimo comportamento elastico, una bassa porosità con conseguente scarso assorbimento di liquidi e minore ritenzione per la placca batterica, buona lucidabilità con ottimo riscontro estetico, notevole resistenza all'usura nonché alte prestazioni biocompatibili, meccaniche e termiche.

Una resina che mancava nel mercato odontoiatrico sia al medico che all'odontotecnico, ma soprattutto ai pazienti.

Sintodent Rosa Universale Antimicrobica ha superato tutti i test di biocompatibilità previsti dalla norma internazionale UNI EN ISO 10993:2004 : citotossicità, irritazione e sensibilizzazione.

Sintodent Rosa Universale Antimicrobica è protetto da brevetto internazionale.

**Distribuito da:**  
Welltrade srl  
Via G.S. Roccatagliata, 13  
00152 Roma  
Tel. + 39.06.53270547  
Fax +39.06.53275875  
Linea verde 800.238211  
info@welltrade.it  
www.welltrade.it

**Sintodent srl**  
Via di Tor Cervara, 263  
00155 Roma

## SIETE IN REGOLA CON LE NUOVE NORME SUI PROTOCOLLI DI STERILIZZAZIONE? EFFETTUATE VERIFICHE PERIODICHE ALLA VOSTRA AUTOCLAVE CON CONTROLLI BIOLOGICI?

**C.C.Q. Biomedica** controlla e certifica periodicamente, come le recenti normative prescrivono, l'efficacia di sterilizzazione della vostra autoclave con **test biologici**.

Il controllo sistematico con un piccolo investimento annuo da **120,00 euro**, Vi permetterà di garantire la sterilità dei cicli effettuati evitando il blocco dell'autoclave ed il fermo di tutta la linea di sterilizzazione, con conseguenze ben immaginabili nella gestione del vostro studio medico. Per aderire al programma contattateci senza impegno a:

**C.C.Q. Biomedica**

Via Monte Grappa 2 - 20089 Valleambrosia di Rozzano (MI)

Tel. 0230356896 - Fax 0230356897 - Email [ccqb@email.it](mailto:ccqb@email.it)

Oppure visitate il nostro sito [www.ccqb.net](http://www.ccqb.net)



**Iniziativa Studio**

**Sicuro**



## Cannule aspirasaliva monouso in classe II



ASA Dental S.p.a., 1° produttore a livello mondiale di cannule aspirasaliva monouso, ha già dal maggio del 2005 il proprio Sistema di Garanzia della Qualità per la Produzione delle Cannule Aspirasaliva Monouso, Certificato come conforme all'allegato V, della Direttiva 93/42/CEE, dall'Organismo Notificato Certiquality (Organismo notificato N. 0546). Perché questa scelta, che vede fra l'altro ASA Dental fra le prime aziende al mondo, insieme alla svedese Kaltoplast (assorbita poi da ASA Dental S.p.a.) e da un'altra azienda che produce dispositivi molto simili ad avere le cannule certificate, la scelta cioè di riclassificare le cannule aspirasaliva monouso?

Come sappiamo la cannula aspirasaliva di per se stessa, presa cioè ed utilizzata tal quale, non avrebbe alcuna funzionalità, essa diviene infatti operativa nel momento in cui la colleghiamo ad un aspiratore, quando cioè esegue la funzione di aspirazione. Se nel passato l'aspirazione avveniva per mezzo del "sistema Venturi" (aspirazione per depressione) oggi nei paesi "moderni" questa avviene quasi esclusivamente attraverso l'aspirazione motorizzata; per quanto ancora in moltissimi altri paesi sia molto diffusa l'aspirazione per depressione, con fra l'altro tutte le problematiche connesse sia alla scarsa capacità di aspirazione sia al pericolo di Back Flow, è indubbio che l'aspirazione sia destinata



in un sempre più vicino futuro, fortunatamente, a divenire motorizzata ovunque. Per questa ragione ASA Dental ha ritenuto, se pur tale ipotesi fosse già comunque considerata nell'analisi dei rischi, che il dispositivo medico stesso dovesse essere portato in una classe di rischio più pertinente ovvero in classe IIa, in questo caso secondo la regola 5, ultimo periodo, dell'allegato IX del Dlgs 24 febbraio n. 46. Attuazione della direttiva 93/42/CEE, concernente i dispositivi medici. Come già accennato è fin dal maggio dello scorso anno che le cannule aspirasaliva sono state portate in classe IIa, e per questo certificate, per quanto sia quindi lecito al fabbricante scegliere la classe di rischio dei propri dispositivi medici prodotti, nasce spontanea la considerazione che per la tranquillità dell'odontoiatra, in relazione alla responsabilità legale, sia in ogni caso da scegliere e quindi da utilizzare cannule "certificate" cioè che rechino sulla confezione di vendita la marcatura CE con insieme il numero dell'organismo notificato che nel caso delle cannule aspirasaliva monouso di ASA Dental S.p.a. ricordiamo essere l'Organismo Notificato N. 0546. ■

Luca Martinelli  
Qualità e Affari regolamentari  
ASA Dental Spa

Asa Dental spa  
Via Valenzana, 60  
55054 Bozzano (LU)  
Tel. 0584.938305  
Fax 0584.937167  
asadental@asadental.it  
www.asadental.it



**IDEM Srl**

Via Bergamo, 2  
20060 Gessate (MI)

www.idem-riuniti.com

idemriuniti@tin.it

Tel. 02.95423.700

Fax 02.95423.726



**alfa**  
€ 8900

**NEO MAVI**  
€ 11850



**PENTA**  
€ 9450

**KOBRA**  
€ 6850  
VERSIONE CON LUBRIFICAZIONE FREDDA



**BLISS**  
€ 7900

PREZZI IVA ESCLUSA PER CONFIGURAZIONI SUGGERITE  
DISPONIBILI PRESSO NOSTRI DISTRIBUTORI FINO AL 31/10/07

**MADE IN ITALY**



## Saniject™ kit siringa

Il nuovo sistema di iniezione 100% monouso



Il sistema di iniezione Saniject™ è la prima siringa ad autosaggio completamente monouso. Confezionata in kit, si assembla in pochi secondi: non richiede di essere smontata o manipolata, né tanto meno di essere trattata con materiali chimici o temperature elevate, perciò è a rischio di contaminazione zero! Con una semplice pressione della leva, il meccanismo brevettato inietta una piccola dose di anestetico e lo diffonde senza dolore. Il design di saniject™ è stato studiato per permettere un migliore accesso in bocca. Saniject™ è particolarmente apprezzata dai bambini e dalle persone ansiose. Il suo peso piuma e la sua forma ergonomica permettono una iniezione precisa e senza

sfuerzo. Un sistema innovativo permette un facile inserimento dell'ago nella fiala in tutta sicurezza.

Basato sul principio di nuova generazione delle siringhe elettroniche, il sistema brevettato saniswiss™ SPI favorisce un'anestesia leggera e indolore nei tessuti. Saniject™ è ideale per le anestesie locali: elimina ogni pressione dolorosa, talvolta dannosa, specialmente durante l'anestesia intraligamentare. ■

c2b snc  
di Cavalli A e Biondi S.  
Tel. e fax 0445.334072  
c2bsnc@alice.it  
www.saniswiss.com

## Turbina con irrigazione Spido-Spray



Mariotti & C. propone SPIDO-SPRAY, la nuova turbina da laboratorio ad aria con getto acqua spray. Potente e preciso, Spido-Spray è adatto per i precisi e delicati lavori di rettifica e rifinitura, in particolar modo per zirconio e ceramica. Grazie ad una accurata e pratica centralina da banco, si può controllare la pressione dell'aria per regolare la velocità della turbina e la fuoriuscita dell'acqua. Oltre alla regolazione della pressione, la turbina si può utilizzare a secco selezionando "water-off". Il comando di azionamento avviene tramite una solida pedaliera. La velocità di rotazione massima raggiunge i 300.000 rpm e sviluppa una coppia ottimale per le specifiche lavorazioni del campo odontotecnico. Il capiente serbatoio può contenere fino a 100 cl di acqua. ■

### Queste sono le principali caratteristiche tecniche:

Velocità 300.000 rpm  
Pressione d'esercizio 3 bar  
Consumo d'aria 40 l/min  
Capacità serbatoio 100 cl  
Spray regolabile  
Frese da 1.6 mm  
Olio per lubrificazione incluso nel set.

Mariotti & C.  
micromotors &  
milling-machines  
Via Seganti, 73  
47100 Forlì  
Tel. 0543.474105  
Fax 0543.781811  
info@mariotti-italy.com  
www.mariotti-italy.com



★★★★★  
Centri Del Sorriso  
in Franchising

**Fai un salto di qualità:  
Apri uno Studio Odontoiatrico  
di Successo!\***


\* Se hai già uno studio odontoiatrico  
abbiamo la formula anche per te!

Numero Verde  
**800.135.438**





**EGO**




**EGO tower**



**RIUNITI  
 A  
 PARTIRE  
 DA  
 € 8.700**



**smart**



Le immagini sono indicative

**EXPODENTAL MILANO**  
**3-4-5-6 ottobre 2007**  
**PAD. 6 - STAND: D43-E38**



# Infodent, indispensabile.

Infodent, lo strumento di aggiornamento e approfondimento merceologico, che in modo puntuale e obiettivo affianca quotidianamente chi deve affrontare la professione odontoiatrica.



La rubrica **"A confronto"** offre al lettore una panoramica sui prodotti per odontoiatri e odontotecnici. Le tabelle comparative, mettono a confronto, in modo chiaro, le caratteristiche tecniche e le proprietà fisiche dei materiali per valutarne le differenze e le diverse indicazioni. Una sorta di vademecum per orientarsi nella scelta del prodotto.

## Infodent è anche uno strumento che promuove la comunicazione degli operatori commerciali.

La rubrica "Approfondimenti" costituisce uno spazio privilegiato in cui gli operatori del settore possono illustrare in dettaglio le caratteristiche dei loro prodotti. Una vera opportunità per gli operatori di comunicare in modo mirato, aprendo un dialogo diretto con il lettore.

# INFODENT

www.infodent.it

### Nel 2007 Infodent moltiplica il numero dei lettori dei suoi Confronti:

- ✓ Da gennaio Infodent raggiunge anche **Sicilia, Sardegna e Calabria**, coprendo così gli operatori dell'intero territorio nazionale.
- ✓ Da Aprile Infodent si apre al mondo accademico con **Infodent Università**, edizione speciale trimestrale presente in tutte le Università italiane.

## "A CONFRONTO" NEL 2007

### Gennaio - Febbraio

Rilevatori di carie, Frese per preparazione protesica, Plafoniere professionali

### Marzo

Ortopanoramici analogici, Disinfettanti per mani, Termoformatrici - Termostampatrici

### Aprile

Lavastrumenti chirurgiche - Termodisinfettori, Sonde parodontali, Software odontotecnici

### Maggio

Riuniti digitali, Adesivi smaltodentinali, Forni per ceramica

### Giugno - Luglio

Manipoli per micromotori, Attacchi ortodontici estetici, Polimerizzazione a pressione

### Agosto - Settembre

Bisturi elettrici, Dentifrici medicati, Fonditrici elettroniche pressofusione

### Ottobre

Rilevatori di colore, Guanti monouso, Mobili laboratorio - Camera di lavoro

### Novembre

Defibrillatori, Suture chirurgiche, Miscelatori gesso

### Dicembre

Sistemi compattazione e iniezione Guttaperca, Dighe in gomma, Denti in ceramica

I CONFRONTI MERCEOLOGICI GIÀ PUBBLICATI POSSONO ESSERE SCARICATI ALL'INDIRIZZO: [www.comparazioni.com](http://www.comparazioni.com)

Le aziende potranno scaricare le schede da compilare per essere presenti nei prossimi confronti merceologici di Infodent. Possono, inoltre, compilare il form relativo ai prodotti di loro competenza che verranno pubblicati nel 2007. Per ulteriori informazioni 0761.393.307



# OFFERTE DALLE AZIENDE

*Le promozioni degli operatori commerciali*

Una rubrica utile che evidenzia gli "affari" periodicamente proposti dagli operatori.



## CAMREX 191A

Telecamera intraorale.

**PREZZO TAGLIATO** <math>\times</math> **EURO 1.080,00 + iva**

EUROCOMPRESS

Via Brunelleschi, 16-20 - 20090 Trezzano S/N  
Tel. 02.4454656 - Fax 02.4450027  
e-mail: eurocompress@eurocompress.it -  
www.eurocompress.it



## NUOVO CUCCIOLO CC3

Fresatore nuova serie CC3, completo di micromotore 30.000 rpm, mandrino posattacchi, aria, luce e base porta-modelli.

**PREZZO TAGLIATO** <math>\times</math> **EURO 1.814,00 + iva**

MARIOTTI&C

Via Seganti 73, 47100 Forlì  
Tel 0543.474105 - Fax 0543.781811  
e-mail: info@mariotti-italy.com  
www.mariotti-italy.com



## FIX'N RELAX

Il cuscino sottovuoto, ottimo per fermare la testa dei pazienti in una posizione ottimale. Ideale per le prolungate sessioni di implantologia, parodontologia, sbiancamento, chirurgia, endodonzia etc.

**PREZZO TAGLIATO** <math>\times</math> **EURO 150,00 + iva**  
10,00 Spese di sped.

SMILE CREATION ITALIA  
Tel. 06.97277675 - 06.97277679 - Fax 06.97277680



## SW DENTAL

Gestione completa dello studio odontoiatrico.

**A PARTIRE DA**  
**EURO 480,00 + iva**

SOFTWAREWORK snc

Via Barucchi, 37 - 37139 Verona  
Tel: 045.9251255 - Fax 045.9250152  
e-mail: info@softwork-it.com - www.softwork-it.com



## KIT CHIRURGICO MULTYSYSTEM®

Ref. 7105100 per il rialzo del seno mascellare a minima invasività.

**PREZZO TAGLIATO** <math>\times</math> **EURO 549,00 + iva**

MULTYSYSTEM srl

Via Solferino, 4 - 20052 Monza (MI)  
Tel. 039.2302681 - Fax 039.2302686  
e-mail: multysystem@multysystem.com - www.multysystem.com



## ZAAP LIGHT

La lampada che consente di effettuare lo sbiancamento professionale dei denti in soli 20 minuti.

**PREZZO TAGLIATO** <math>\times</math> **EURO 3.300,00 + iva**  
+ 1 kit omaggio per  
3 pazienti

SMILE CREATION ITALIA  
Tel. 06.97277675 - 06.97277679 Fax 06.97277680

Legenda: = APPROFONDIMENTI  
 = SCHEDA INFORMATIVA

I beni offerti in questa sezione si intendono destinati all'utilizzatore professionale. Le apparecchiature soggette alla regolamentazione di cui alla Legge 175/92 possono essere cedute solamente agli iscritti all'Albo dei Medici-Chirurghi e degli Odontoiatri. Per ogni informazione sulle offerte qui elencate il lettore interessato è invitato a rivolgersi direttamente all'inserzionista.

# Dental Service

Ragusa

Olsen



A partire da  
**3.990,00 € + iva**



SUNDARB



C.da Fortugnello Cimilla' - 97100 Ragusa - Tel/fax **0932/667351** - Assist. Tecnica **335/5388058**  
Info@dentalsonline.com - www.dentalsonline.com



## Metal Store sas

Via Vecchia Napoli 132 NAPOLI - Zona. NA e provincia  
T. 081.5854492/081.7407683/081.5854821 - F. 081.6582587  
IMPORTATORE GNATUS *metalstoresas@virgilio.it*



# Non sempre la qualità ha un costo elevato

## Già 3.500 dentisti italiani hanno scelto Gnatus

### Acquista anche tu la migliore qualità al prezzo più basso

#### LOMBARDIA

- DE VECCHI EZIO s.a.s.  
MILANO  
Zone: MI, BG, BS, CO, CR, LC, LO, PV, VA e provincie  
T.F. 02.39261833 - 335.6867287  
ezio.devecchi@katamail.com
- DENTAL DEALER s.r.l.  
MILANO  
Zona: LOMBARDIA  
T. 02.55192245 - F. 02.54116116  
dd@dentaldealer.it
- SCIC sas di Giuseppe Russo  
OPERA (MI)  
Zona: LOMBARDIA  
T. 02.57600100 - Cell. 348.4121623 - s.c.i.c.@tin.it
- SIECO s.r.l.  
ASSAGO (MI)  
Zona: LOMBARDIA  
T. 02.4883448 - F. 02.45702583  
sieco@siecosrl.com

#### LIGURIA

- NOVADENT s.n.c.  
GENOVA  
Zona: LIGURIA  
T.F. 010.814489 - 348.4160506

#### PIEMONTE

- L.C. DENTAL s.r.l. di Enzo Lattore  
TORINO  
Zona: PIEMONTE  
T.F. 011.4472336 - info@enzolattore.com

#### VENETO

- L.A. MASTERS s.r.l.  
CARATURA (PD)  
Zona: FRIULI VENEZIA GIULIA  
T.F. 049.9556405 - info@lamasterssrl.191.it
- M.G. di Marin Giuseppe  
PIOVE DI SACCO (PD)  
T.F. 049.5800262 - giuseppemarin@alice.it

#### FRIULI - VENEZIA GIULIA

- ATO di PASSERINI LUIGINO  
MARTIGNACCO (UD)  
Zona: UD, PO, GO, TS e province  
T. 0432.6787731 - F. 0432.678732  
atodental@ilbero.it

#### OFFERTA PROMOZIONALE N°1 RIUNITO SYNCRUS HS FIBRA OTTICA COSÌ COMPOSTO:

POLTRONA GL, con motore Bosch, comandi a pedale con 5 programmi, senza fissaggio al pavimento, da terra alt. min. cm 45 e alt. max cm 90, conformazione anatomica, poggiatesta articolato.  
Faretra a 6 piste, sistema sprido, con supporti strumenti in silicone autoclavabili, con siringa a tre vie 1 terminale per turbina fo. 1 ablatore piezo + 3 punte, 1 sbiancatore PROPHY JET negatvoscopio e sistema disinfezione Biosystem.  
GRUPPO IDRICO con bacinella in ceramica facilmente autoclavabile, siringa a 3 funzioni con regolazione flusso acqua a 2 alloggiamenti con cannule per aspirazione chirurgica.  
LAMPADA operatoria Persus L 20.000 lux Luce fredda.  
Garanzia 2 anni estensibili a 5

Iva trasporto e montaggio esclusi Euro 4.900,00

#### OFFERTA PROMOZIONALE N°2 RIUNITO SYNCRUS HLX COSÌ COMPOSTO:

POLTRONA GLX, con motore Bosch, con comandi a pedale con 7 programmi di cui 2 memorie per la programmazione di lavoro, tredelenburg, conformazione anatomica, poggiatesta articolato, senza fissaggio al pavimento, da terra alt. min. cm 45 e alt. max cm 90, opzione secondo braccio e tappezzeria facilmente rimovibile grazie al sistema "easy-fix".

Faretra a 6 piste sistema sprido, con supporti strumenti in silicone autoclavabili, con siringa a tre vie, 1 predisposizione per turbina fo., 1 ablatore piezo + 3 PUNTE, 1 PROPHY JET, 1 LAMPADA LD III MAX.

SISTEMA di disinfezione Biosystem: con valvola antiritorno, per disinfezione a fine operatività più somministrazione agli strumenti rotanti ed ablatore.

Gruppo idrico Alcance 4t con bacinella in ceramica facilmente igienizzabile, con rotazione fino a 90°, tavoletta assistente con siringa a tre vie e due terminali per aspirazione chirurgica.  
Lampada operatoria Persus L 20.000/25.000 lux Luce fredda.

Garanzia 2 anni estensibili a 5

Iva trasporto e montaggio esclusi Euro 6.900,00

#### OFFERTA PROMOZIONALE N°3 RIUNITO SYNCRUS HS F.OT COSÌ COMPOSTO:

POLTRONA GL, con motore Bosch, 5 programmi, senza fissaggio al pavimento, conformazione anatomica, poggiatesta articolato.

Faretra: sprido con predisposizione per 6 moduli, con sistema di disinfezione BIO-SYSTEM. Con valvola anti ritorno, siringa a tre vie, predisposizione fot, ablatore piezo + 3 punte, 1 turbina fot Bien Air 1 Prophy Jet.

1 seggiolino, 1 aspirazione bio vac II 1 autoclave Gnatus, 1 serie di mobili 3+1.

Gruppo idrico: con bacinella in ceramica 4t siringa a tre funzioni, con regolazione flusso-acqua e due alloggiamenti con cannule per aspirazione chirurgica.  
Garanzia 5 anni - servizio qualificato

Iva trasporto e montaggio escluso Euro 9.900,00

#### N° 1 JET SONIC PLUS

Gnatus ultrasuoni combinato 29.000 Hz - manipolo Satelec per drenaggio, rimozione perni e corone etc., e manipolo a flusso di bicarbonato per sbiancamento.

Euro 1.099,00

#### N° 2 SBIANCATORE PROPHY JET

Euro 179,00

#### N° 3 TURBINA CON ATTACCO RAPIDO Mod. Bien Air

Euro 179,00

#### N° 4 RILEVATORE APICALE DIGITALE

Euro 249,00

#### N° 5 VASCA ULTRASUONI 5 CICLI DI LAVORAZIONE

Euro 249,00

#### N° 6 LAMPADA SENZA FILO

Euro 249,00

#### N° 7 SCANNER RADIOGRAFIE (sostituisce RVG)

Euro 390,00

#### N° 8 LUBRIFICATORE PER MANIPOLI

Euro 349,00

#### N° 9 ABLATORE DA BANCO EMS COMPATIBILE

Euro 249,00

#### N° 10 KIT MULTIMEDIALE

Euro 1.290,00

#### N° 11 OPTILGHT LDIII

Euro 290,00

#### N° 12 AUTOCLAVE BIOCLAVE DA 12L INOX

Euro 990,00

#### N° 13 RADIOGRAFICO ENDORALE TIMEX 70

Euro 1.490,00

#### N° 14 LENTI GALILEIANE

Euro 349,00

#### N°15 LAMPADA PER SBIANCARE GNATUS

Euro 1.590,00



### ■ OFFRO COLLABORAZIONE

- *Dottoressa medico chirurgo, offre collaborazioni in conservativa endodonzia e ortodonzia, presso studi dentistici. Telefonare allo 0382.27707 o al 347.9841434.*
- *Odontoiatra offre collaborazione nelle province di Milano, Varese, Como e Novara, per conservativa, endodonzia, piccola chirurgia, igiene, curettage e protesi. Telefonare al 339.4597343.*
- *Odontoiatra, pluriennale esperienza endodonzia, conservativa, pedodonzia, chirurgia, offre collaborazione studi Brescia e provincia. Telefonare al 334.8505611.*
- *Odontoiatra, ventennale esperienza in parodontologia ed implantologia, con studio a Trieste, offresi per collaborazio-*

*ne e/o associazione, apportando clientela propria o offrendo struttura. Telefonare al 338.7300430 ore serali.*

- *Odontotecnico 39enne, con esperienza in protesi fissa metallo/ceramica e protesi su impianto, cerca serio impiego presso laboratori in Lombardia, province di VA, CO. Si garantisce max serietà, competenza e disponibilità a trasferirsi. Telefonare al 347.5297875.*
- *Odontotecnico con esperienza cerca studio odontoiatrico per collaborazione in Torino e zone limitrofe. Telefonare al 328.0532450.*
- *Tecnico ortodontista, con esperienza ventennale, offresi per collaborazione a laboratori ortodontici nelle province di Lecco, Como, Milano, anche part-time. Telefonare al 333.3136514.*

### ■ CERCO COLLABORAZIONE

- *Azienda produttrice di riuniti dentali Idema srl di Ozzero (MI) cerca rappresentante per la Lombardia; offresi inquadramento Enasarco + provvigione. Inviare curriculum-vitae via fax allo 02.9400978 o info@idemasrl.it all'attenzione sig.ra Milena.*
- *Dentalarbe di Milano, per propri studi dentistici di Milano. Si richiede disponibilità e competenza nel settore. Telefonare al 335.6097228.*
- *Galbiati srl, azienda leader nella produzione di attrezzature odontoiatriche, ricerca agenti per zone libere. Telefonare allo 02.90968479.*
- *Smile Factory di Milano*

COLLEGATI ALL'INDIRIZZO INTERNET WWW.INFODENT.IT ED INSERISCI ANCHE ON-LINE IL TESTO DEL TUO ANNUNCIO.

I testi degli annunci di interesse odontoiatrico sono visionati preventivamente dall'A.N.D.I. - Dipartimento Regionale Lazio

- ANNUNCI GRATUITI  
 VARIAZIONE DATI

indirizzo: Strada Teverina km. 3,600 • 01100 VITERBO • Tel. 0761.393.204 • Fax 0761.393.222

Nome ..... Cognome .....  
 Tipo di attività ..... Specializzazione .....  
 Via ..... Numero ..... CAP .....  
 Città ..... Prov. .... Tel. ....  
 E-mail ..... P.IVA ..... Cell. ....

(Per annunci a pagamento e obbligatoria la partita iva e il codice fiscale)

- OFFRO O CERCO  COLLABORAZIONE  ATTREZZATURE  ATTIVITA

**Spazio per l'annuncio (scrivere a macchina o stampatello) MAX 30 PAROLE • Sarà pubblicato solo il testo sottostante\***

.....  
 .....  
 .....  
 .....  
 .....

### IMPORTANTE

Gli annunci riguardanti la ricerca di collaborazioni (ricerca personale, collaboratori ecc.) devono essere pubblicati corredati delle generalità del richiedente, in ottemperanza al decreto legislativo n. 276 del 10 settembre 2003, attuazione della legge delega in materia di occupazione e mercato del lavoro (legge 14 febbraio 2003 n. 30, cosiddetta "legge Biagi"). In relazione a quanto sopra, al fine di consentire la pubblicazione delle suddette generalità in base a quanto disposto in materia dal D.lgs. 196/03 che regola il trattamento dei dati personali, si autorizza la pubblicazione delle generalità suindicate.

DATA .....  
 NOME E COGNOME (IN STAMPATELLO) .....  
 .....  
 FIRMA .....  
 .....

Per la comunicazione telefonica degli annunci economici è attiva negli orari di ufficio una segreteria telefonica al numero 0761.393.204 dal lunedì al venerdì. ATTENZIONE SARANNO PUBBLICATI SOLO GLI ANNUNCI COMPLETI DI TUTTI I DATI RICHIESTI: NOME, COGNOME, INDIRIZZO, CAP, CITTÀ, TELEFONO, PREFISSO E PROFESSIONE. Gli annunci si ricevono fino al 5 di ogni mese precedente l'uscita e saranno pubblicati una sola volta. Per vedere pubblicato nuovamente il proprio annuncio, occorre spedire il coupon per una nuova richiesta oppure comunicare telefonicamente la riconferma. Se si desidera pubblicare in evidenza o per quelli che pervengono dalle regioni dove non è spedita INFODENT è necessario effettuare un versamento di Euro 15,50 IVA compresa su c.c.p. n° 16818015, intestato a: B.&C. srl - Strada Provinciale Teverina Km. 3,600 - 01100 Viterbo. Servizio Annunci (spedire fotocopia versamento). Per gli annunci in evidenza il versamento dà diritto a 2 uscite. Nell'eventualità di concomitanza dei due casi (evidenza - fuori zona di spedizione) il versamento dà diritto a 2 uscite. INFODENT offre esclusivamente un servizio, non riceve tangenti sulle contrattazioni, non effettua commerci, non è responsabile della veridicità delle inserzioni. Si procederà a norma di legge contro chiunque si servirà di questa rivista per scopi illeciti e di disturbo. Le inserzioni gratuite sono riservate ai privati. Gli operatori commerciali, per le inserzioni che riguardano l'attività svol-

ta, devono servirsi degli annunci a pagamento o degli spazi pubblicitari. Ai sensi e per gli effetti del D.lgs. 196/03, il trattamento dei dati avverrà mediante supporti sia telematici che cartacei, entrambi eventualmente organizzati anche come banche dati o archivi. Il conferimento dei dati personali è obbligatorio per la pubblicazione dell'annuncio o per il ricevimento della rivista. La mancata comunicazione, ovvero l'accertata erroneità dei dati richiesti legittimeranno la nostra società a rifiutare l'esecuzione del rapporto, ovvero ad interrompere l'esecuzione stessa. I dati personali acquisiti potranno essere comunicati a tutti i dipendenti, collaboratori e consulenti a qualsiasi titolo della nostra Società, nonché a tutti gli Organi societari ed ai soci. I medesimi dati potranno essere inoltre comunicati agli omologhi soggetti di società da noi controllate o collegate, ovvero di società che controllano l'attività della nostra Società. I dati relativi all'indirizzo saranno utilizzati per l'invio di riviste e attività commerciali. In ogni momento potrete esercitare i diritti di cui all'Art. 7 del D.lgs. 196/03 e quindi conoscere, ottenere la cancellazione, la rettificazione e l'integrazione dei vostri dati, nonché opporvi al loro utilizzo per le finalità su indicate. Il titolare del trattamento è B&C srl con sede in Viterbo Strada Teverina km 3,600 nella persona del suo legale rappresentante. Qualsiasi comunicazione o atto ufficiale potrà essere inviato dall'interessato presso la redazione di infodent con sede in Viterbo Strada Teverina km 3,600.



### MICROMOTORE MX AD INDUZIONE

- Potenza disponibile ad ogni velocità
- Autoclavabile secondo le norme ISO 7785
- Ampia gamma di velocità, da 100 a 40.000 rpm/minuto
- Garanzia 24 mesi

Bien-Air Italia s.r.l.  
 Via E. Vaina 3 • 20122 MILANO  
 Tel. 02 58321251-2-4 • Fax 02 58321253  
 e-mail: ba-i@bienair.com  
[www.bienair.com](http://www.bienair.com)

ricerca professionisti odontoiatri ed igienisti dentali laureati per i nostri studi affiliati Smile Factory su tutto il territorio nazionale in particolare le zone di Torino - Pavia - Milano - Varese. Contattare numero verde 800.135.438.

• Studio medico dentistico Dr. Angelo di Gioia cerca odontoiatri con i quali instaurare rapporto duraturo. Telefonare al 335.6348140.

• Tiradix srl di Vimercate (MI), azienda leader nella rigenerazione ossea promuove materiali omologhi della banca dei tessuti muscoloscheletrici lori di Bologna. Si ricercano agenti sul territorio nazionale. Inviare curriculum all'indirizzo e-mail [tiradix@tiradix.it](mailto:tiradix@tiradix.it) o al fax 039.606084024.

• Vares.it srl di Roma ricerca

igienista dentale da inserire nel proprio settore commerciale. Si offrono fisso, rimborso spese più provvigioni adeguate. Telefonare allo 06.97277675.

• York Global Village, associazione di volontariato Onlus, ricerca: medici, odontoiatri, odontotecnici e infermieri disponibili a prestare un servizio di volontariato (minimo 10-15 gg) presso una missione di suore a Kampala (Uganda). Telefonare allo 06.4453343 o al 339.4050629 o inviare e-mail all'indirizzo: [yorkglobalvillage@tiscali.it](mailto:yorkglobalvillage@tiscali.it) - [www.yorkglobalvillage.it](http://www.yorkglobalvillage.it)

#### ■ OFFRO ATTIVITA

• Affitto a collega/i studio odontoiatrico a norma, alloggio di proprietà, 2 unità operative, predisposizione per una

terza, sala d'attesa, sterilizzazione, videoradiografia, laser, doppi servizi, segreteria ed aria condizionata. Torino, nei pressi della stazione.

Telefonare allo 011.6680119 o al 335.5496559.

• Affitto locale con attrezzatura dentistica, 1 giorno alla settimana, prezzo da concordare, a collega con propria clientela e propria assistenza. Località Brianza. Telefonare al 338.7610235 o.s.

• Causa raggiunti limiti di età, medico dentista cede attività. Studio dintorni Cuneo.

Telefonare al 339.2291282. Cedo per cessata attività, iniziata nel 1960, studio dentistico (muri compresi) a Pioltello (MI). Possibilità associazione. Telefonare allo 02.92106193 o allo 02.92147379.

• Gallarate (VA) - causa trasferimento, vendo studio praticamente nuovo (6 mesi) - 2 poltrone Gnatus,

linea sterilizzazione, sala chirurgica, implantologia alto livello, totalmente accessoriato modernamente, reception. Palazzo signorile, zona centrale, parcheggio. Telefonare al 338.6699807.

• Si affitta unità operativa odontoiatrica nuova, attrezzata, munita di Rx panoramico digitale. Telefonare allo 0371.549109.

#### ■ CERCO ATTIVITA

• Cercasi studio odontoiatrico, in vendita, nelle zone di Novara, Magenta, Legnano, Abbiategrasso, Rho (MI), Saronno (VA). Telefonare al 339.4597343.

• Si rileverebbe ambulatorio odontoiatrico autorizzato Asl, in fase di chiusura, esclusivamente in Milano città. Offerta massima euro 15.000,00. Telefonare al 335.6097228.

A settembre sarà attivo un nuovo portale di e-commerce  
Un mega-store virtuale  
dove trovare tutte le forniture dentali a prezzi mai visti!  
Occasioni imperdibili e offerte promozionali Vi aspettano!  
E per tutti  
un omaggio sul primo acquisto!



[www.dentalshop.it](http://www.dentalshop.it)

Infoline: 081.585.44.92 mail: [info@dentalshop.it](mailto:info@dentalshop.it)





**FUTURA S.a.s.** è nata al fine di riunire in un'unica struttura la progettazione, lo sviluppo, la produzione di impianti orali e strumentario chirurgico per implantologia. I processi di realizzazione dei prodotti sono affidati a **personale altamente qualificato e competente** nella progettazione e nella produzione di impianti orali.



La nostra struttura flessibile permette di offrire **soluzioni funzionali** alle esigenze del mercato, con un rapporto costi benefici altamente remunerativo per il cliente.



**FUTURA S.a.s.** grazie alla sua struttura produttiva è in grado di offrire al mercato:

- a) **Impianti tradizionali**
- b) **Know-how e organizzazione per la fabbricazione**
  - su **progettazione esterna**
  - di **impianti orali per conto terzi.**



Sistema Completo di Garanzia della Qualità  
 messo in atto per la progettazione  
 e produzione di Dispositivi Medici  
 -DM- direttiva 93/42/CEE



**COMPOSITO MICROIBRIDO SPECCHIO**

**COMPOSITO FLUIDO SPECCHIO FLOW**



**VISODENT®**  
DENTAL SISTEM SUPPLIES

**35° INTERNATIONAL EXPODENTAL MILANO  
3 - 6 OTTOBRE 07 PAD.5 STAND A51**

[WWW.VISODENT.IT](http://WWW.VISODENT.IT)

Visodent e Resista sono marchi di proprietà della Ing. Carlo Alberto ISSOGLIO & C. Srl - Via F.lli di Dio,68 - 28887 Omegna (VB)  
Tel. +39.0323.828.004 / +39.0323.827.088 - Fax: +39.0323.828.914 - [www.resista.it](http://www.resista.it) - email: [info@resista.it](mailto:info@resista.it)

**Massimo rendimento  
con 22 inserti in titanio !**



**Ultrasonic Bone Surgery**

**Chirurgia Ossea  
Senza Limiti**

**RESISTA®**

35° INTERNATIONAL EXPODENTAL MILANO  
3 - 6 OTTOBRE 07 PAD.5 STAND A51



[WWW.UBSURGERY.COM](http://WWW.UBSURGERY.COM)