

Listino prezzi e listino equipaggiamento.

Stato: ottobre 2009



Das Auto.

La nuova Passat CC



VARIANTI DI MOTORI

Passat CC

Cilindrata	Potenza CV / kW	Cambio	CHF
1800 TSI®	160 / 118	6 marce	48'200
1800 TSI®	160 / 118	autom. 7 rapporti DSG	51'450
2000 TSI®	200 / 147	6 marce	52'950
2000 TSI®	200 / 147	autom. 6 rapporti DSG	56'200
3600 FSI V6 4Motion	300 / 220	autom. 6 rapporti DSG	67'550
2000 TDI® CR	140 / 103	6 marce	50'100
2000 TDI® CR	140 / 103	autom. 6 rapporti DSG	53'350
2000 TDI CR BlueMotion Technology	140 / 103	autom. 6 rapporti DSG	50'600
2000 TDI® CR 4Motion	140 / 103	6 marce	52'700
2000 TDI® SCR BlueTDI®	143 / 105	6 marce	52'200
2000 TDI® SCR BlueTDI®	143 / 105	autom. 6 rapporti DSG	55'450
2000 TDI® CR	170 / 125	6 marce	53'450
2000 TDI® CR	170 / 125	autom. 6 rapporti DSG	56'700
2000 TDI® CR 4Motion	170 / 125	autom. 6 rapporti DSG	59'300

Con riserva di modifiche!
Prezzo di vendita consigliato in CHF IVA 7,6% incl.

Emissione CO ₂	Categoria d'efficienza energetica	Consumo normalizzato urbano	Consumo normalizzato extraurbano	Consumo normalizzato combinato	Tipo di carburante	Peso a vuoto
... g/km		... l/100 km	... l/100 km	... l/100 km		kg
172	C	99	59	74	benzina	1505
169	C	9.8	5.8	7.3	benzina	1512
183	D	11.0	6.1	7.9	benzina	1533
184	D	11.0	6.0	7.9	benzina	1533
219	E	13.2	7.3	9.5	benzina	1702
146	A	7.2	4.6	5.6	diesel	1541
158	B	7.8	5.0	6.0	diesel	1560
128	A	6.2	4.2	4.9	diesel	1540
158	A	7.9	4.9	6.0	diesel	1631
139	A	6.9	4.4	5.3	diesel	1565
155	A	7.6	4.9	5.9	diesel	1595
146	A	7.4	4.6	5.6	diesel	1548
159	B	7.8	5.1	6.1	diesel	1567
168	B	8.0	5.5	6.4	diesel	1628

LE PRESTAZIONI DI GARANZIA

VOLKSWAGEN SWISS SERVICE PACKAGE

10 anni di servizio fino a 100'000 km
3 anni di riparazioni fino a 100'000 km
3 anni di assistenza alle persone

GARANZIA DEL COSTRUTTORE

- 12 ANNI DI GARANZIA SULLA CARROZZERIA CONTRO LA CORROSIONE PASSANTE
- 3 ANNI DI GARANZIA SULLA VERNICE
- 2 ANNI DI GARANZIA PER LE VETTURE NUOVE SENZA LIMITAZIONE DI CHILOMETRAGGIO
- 2 ANNI DI GARANZIA SUI PEZZI DI RICAMBIO ORIGINALI
- 2 ANNI DI GARANZIA SUGLI ACCESSORI ORIGINALI

VOLKSWAGEN SWISS SERVICE PACKAGE

- 10 ANNI O 100'000 KM MANUTENZIONE GRATUITA * #
- 3 ANNI O 100'000 KM RIPARAZIONI GRATUITE * #
- 3 ANNI ASSISTENZA PERSONE GRATUITA

* A SECONDA DEL LIMITE RAGGIUNTO PER PRIMO

#SONO ESCLUSI:

- Liquidi e lubrificanti
- Cambio di pneumatici
- Danni causati da fattori esterni
- Danni dovuti a trattamento inappropriato o a sollecitazioni eccessive (per es. l'impiego nello sport motoristico o l'impiego eccessivo fuori strada)
- Carburante
- Montaggio di accessori
- Vignetta

L'ASSICURAZIONE DI MOBILITÀ GRATUITA

- TOTALMOBIL! – L'ASSICURAZIONE DI MOBILITÀ GRATUITA

Assicuratevi durante tutta la durata di vita della vostra automobile l'assicurazione di mobilità, rispettando gli intervalli di servizio prescritti dal costruttore/importatore. I lavori di servizio devono essere eseguiti da un partner di servizio VW autorizzato in Svizzera oppure nel principato del Liechtenstein.

L'ESTENSIONE DELLA GARANZIA

- VW LIFETIME – L'ESTENSIONE DELLA GARANZIA

VW LifeTime le offre un'assicurazione di garanzia per tutta la vita della vostra VW! Ora potete semplicemente continuare a guidare, senza preoccupazioni, protetto dall'eventualità di spese di riparazioni impreviste. Con VW LifeTime, la nuova assicurazione di garanzia estesa, l'AMAG Automobil- und Motoren AG propone un'attrattiva offerta. Per ulteriori informazioni si rivolga al vostro partner VW autorizzato che sarà lieto di fornirle ogni dettaglio in merito.

EQUIPAGGIAMENTO DI SERIE DELLA PASSAT CC

	TSI® 160 CV/ TDI® 140 CV	TSI® 200 CV/ TDI® 170 CV	V6 300 CV
ESTERNI			
• 2 tubi di scarico cromati			•
• 4 cerchi in lega leggera «Phoenix» 8 J x 17 con protezioni per le ruote, pneumatici di mobilità 235/45 R17 (autosigillanti)	•	•	
• 4 cerchi in lega leggera «Spa» 8 J x 17 con protezioni per le ruote, pneumatici di mobilità 235/45 R17 (autosigillanti)			•
• Specchietti retrovisori esterni regolabili, ripiegabili e riscaldabili elettricamente, con antiabbagliamento automatico sul lato del conducente con illuminazione perimetrale esterna integrata	•	•	•
• Involucri degli specchietti retrovisori esterni, paraurti e maniglie delle porte nel colore della carrozzeria	•	•	•
• Lampeggiatori bianchi, integrati nel paraurti anteriore	•	•	•
• Lampeggiatori laterali in LED integrati negli specchietti retrovisori esterni	•	•	•
• Listelli cromati ai vetri laterali	•	•	•
• Fari principali alogeni con luci di curva statiche	•	•	•
• Carrozzeria zincata	•	•	•
• Cornice della calandra, lamelle nonché cornice del logo Volkswagen cromate	•	•	•
• Fari posteriori in look LED	•	•	•
• Listelli di protezione anteriori nel colore della carrozzeria, laterali e posteriori cromati	•	•	•
• Scritta «BlueMotion Technology» sul portellone del bagagliaio (solo per BlueMotion Technology)	•	•	•
• Vetri atermici verdi	•	•	•

• = di serie

Con riserva di modifiche!

Per ulteriori dettagli sugli equipaggiamenti supplementari si vedano le pagine 7 – 17

EQUIPAGGIAMENTO DI SERIE DELLA PASSAT CC

	TSI® 160 CV/ TDI® 140 CV	TSI® 200 CV/ TDI® 170 CV	V6 300 CV
INTERNI			
• 2 vani portaoggetti nel cruscotto	•	•	•
• 2 portabicchieri anteriori con copertura	•	•	•
• Box portaoggetti e 2 portabicchieri con copertura tra i sedili posteriori	•	•	•
• Vano portaoggetti con coperchio nella console del tetto	•	•	•
• Vani portaoggetti in tutte le porte con supporti per bottiglie sul lato del conducente e sul lato del passeggero anteriore	•	•	•
• Illuminazione ambiente	•	•	•
• Interruttore girevole per le luci con cornice cromata	•	•	•
• Anelli ornamentali cromati agli strumenti nello strumento combinato	•	•	•
• Inserti decorativi «cromo opaco» per cruscotto, porte e console centrale	•		
• Inserti decorativi «alluminio spazzolato» per cruscotto, porte e console centrale		•	•
• Apertura per oggetti lunghi nella panca posteriore incl. bracciolo centrale posteriore	•	•	•
• Rivestimento del bagagliaio in tessuto	•	•	•
• Cassetto portaoggetti chiudibile a chiave, illuminato e refrigerato	•	•	•
• Volante in pelle (3 razze) con decorazione in cromo	•	•	•
• Supporto lombare e regolazione della inclinazione del schienale anteriore, elettrici sul lato del conducente	•	•	•
• Bracciolo centrale anteriore con box portaoggetti, 2 diffusori d'aria posteriori	•	•	•
• Versione per fumatori: posacenere e accendisigari anteriori	•	•	•
• Panca e schienale posteriori indivisi, con schienale fisso	•	•	•
• Pomello della leva del cambio in pelle	•	•	•
• Rivestimenti dei sedili in tessuto piatto, motivo «Silersprint»	•	•	•
• Sedili sportivi anteriori con regolazione elettronica a 6 vie sul lato del conducente	•	•	•
• Tappetini in tessuto anteriori e posteriori	•	•	•
• Sedili anteriori regolabili in altezza	•	•	•

• = di serie

Con riserva di modifiche!

Per ulteriori dettagli sugli equipaggiamenti supplementari si vedano le pagine 7 – 17

EQUIPAGGIAMENTO DI SERIE DELLA PASSAT CC

	TSI® 160 CV/ TDI® 140 CV	TSI® 200 CV/ TDI® 170 CV	V6 300 CV
SICUREZZA			
• 2 poggiatesta posteriori	●	●	●
• 2 occhielli di fissaggio nel bagagliaio	●	●	●
• Airbag per conducente e passeggero anteriore, airbag disattivabile sul lato del passeggero	●	●	●
• Cinture di sicurezza automatiche a tre punti anteriori e posteriori con regolazione in altezza, anteriori con pretensionatori	●	●	●
• Programma elettronico di stabilità (ESP) incl. assistente comfort di frenata, ABS, EDS, ASR MSR e stabilizzazione del rimorchio	●	●	●
• Specchietto retrovisore interno con antiabbagliamento automatico	●	●	●
• Attacchi ISOFIX (predisposizione per il fissaggio di 2 seggiolini per bambini sulla panca posteriore)	●	●	●
• Sistema di airbag per la testa per i passeggeri anteriori e posteriori, incl. airbag laterali anteriori	●	●	●
• Fari fendinebbia	●	●	●
• Indicatore di controllo della pressione dei pneumatici	●	●	
• Sistema di controllo della pressione dei pneumatici			●
• Catarifrangenti in tutte le porte	●	●	●
• Poggiatesta anteriori con sicurezza ottimizzata, con tasto di sbloccaggio integrato	●	●	●
• Dispositivo automatico per lampeggiatori d'emergenza in caso di frenata completa	●	●	●
• Triangolo di emergenza integrato nel portellone posteriore	●	●	●
• Immobilizzatore elettronico	●	●	●

● = di serie

Con riserva di modifiche!

Per ulteriori dettagli sugli equipaggiamenti supplementari si vedano le pagine 7 – 17

EQUIPAGGIAMENTO DI SERIE DELLA PASSAT CC

FUNZIONI	TSI® 160 CV/ TDI® 140 CV		TSI® 200 CV/ TDI® 170 CV		V6 300 CV
• Presa da 12 volt nella console centrale posteriore e nel bagagliaio	•	•	•	•	
• Regolazione adattiva dell'assetto DCC; adattamento permanente delle sospensioni alla carreggiata e alla situazione di guida, nonché adattamento dell'aiuto alla sterzata tramite impostazione individuale SPORT, COMFORT o NORMAL			•	•	
• Indicazione della temperatura esterna	•	•	•	•	
• Funzione Auto-Hold (solo per cambi automatici e DSG)	•	•	•	•	
• Freno di parcheggio elettronico incl. assistente alla partenza in salita	•	•	•	•	
• Commutazione delle luci di guida con funzione automatica «Leaving-home» e funzione manuale «Coming-home»	•	•	•	•	
• Alzacristalli anteriori e posteriori elettrici	•	•	•	•	
• Bagagliaio e sportello del serbatoio con telesbloccaggio elettrico	•	•	•	•	
• Piano di carico rialzabile	•	•	•	•	
• Portellone del bagagliaio con apertura automatica	•	•	•	•	
• Illuminazione interna con spegnimento ritardato e funzione dimm, 2 luci di lettura anteriori risp. posteriori con anelli cromati	•	•	•	•	
• Illuminazione degli strumenti regolabile; design notturno rosso per gli interruttori	•	•	•	•	
• Climatizzatore «Climatronic» con ricircolo dell'aria automatico tramite sensore di qualità dell'aria e regolazione della temperatura a 2 zone, regolabile separatamente a destra e a sinistra	•	•	•	•	
• Strumento combinato con tachimetro elettronico, contachilometri totale e parziale, contagiri	•	•	•	•	
• Funzione di avviamento comfort «Press & Drive» nel cruscotto	•	•	•	•	
• Protezione del bordo di carico	•	•	•	•	
• Piantone dello sterzo regolabile in altezza e profondità	•	•	•	•	
• Specchietti di cortesia illuminati nelle alette parasole	•	•	•	•	
• Strumento multifunzionale «Plus»	•	•	•	•	
• Freno di parcheggio elettronico	•	•	•	•	
• Impianto radio «RCD 310», con 4 x 20 watt, 8 altoparlanti anteriori e posteriori, incl. presa multimediale AUX-IN nella console centrale	•	•			
• Impianto radio «RCD 310 Volkswagen Sound» con 300 watt, 10 altoparlanti, funzione di riproduzione MP3 e presa multimediale AUX-IN nella console centrale					•
• Funzione start-stop, recupero della forza di frenata, rapporti dei cambi più lunghi e alberi cardanici a basso attrito (solo per BlueMotion Technology)	•				
• Antenna da parabrezza	•	•	•	•	
• Servosterzo elettromeccanico, regolazione in funzione della velocità	•	•	•	•	
• Assetto sportivo	•				
• Filtro antipolvere e antipolline con inserto in carboni attivi	•	•	•	•	
• Spia di avvertimento per porte e bagagliaio non chiusi	•	•	•	•	
• Spia di avvertimento per il livello dell'acqua di lavaggio	•	•	•	•	
• Segnale di avvertimento acustico e spia luminosa per cinture anteriori non allacciate	•	•	•	•	
• Chiusura centralizzata con radiotelecomando, 2 radiochiavi	•	•	•	•	

• = di serie

Con riserva di modifiche!

Per ulteriori dettagli sugli equipaggiamenti supplementari si vedano le pagine 7 – 17

GLI EQUIPAGGIAMENTI SUPPLEMENTARI DALLA FABBRICA

	TSI® 160 CV/ TDI® 140 CV	TSI® 200 CV/ TDI® 170 CV	V6 300 CV
PACCHETTI SPECIALI			
PACCHETTO COMFORT (PER CAMBIO MANUALE) • Impianto di regolazione della velocità • ParkPilot anteriore/posteriore • Volante multifunzionale in pelle	1000	1000	N
PACCHETTO COMFORT (PER CAMBIO AUTOMATICO) • Impianto di regolazione della velocità • ParkPilot anteriore/posteriore • Volante multifunzionale in pelle con bilancieri al volante	1070	1070	1070
PACCHETTO DESIGN «ALCANTARA - DAYTONA» • Equipaggiamento in pelle alcantara / «Vienna» • 18 cerchi in lega leggera «Daytona»	1750	1750	N
PACCHETTO DESIGN «ALCANTARA - INTERLAGOS» • Equipaggiamento in pelle alcantara / «Vienna» • 18 cerchi in lega leggera «Interlagos»	1750	1750	N
PACCHETTO DESIGN «NAPPA - DAYTONA» • Equipaggiamento in pelle «Nappa» • 18 cerchi in lega leggera «Daytona»	2380	2380	460
PACCHETTO DESIGN «NAPPA - INTERLAGOS» • Equipaggiamento in pelle «Nappa» • 18 cerchi in lega leggera «Interlagos»	2380	2380	460
VERNICIATURE			
METALLIZZATE / EFFETTO PERLATO	750	750	750
METALLIZZATE / EFFETTO PERLATO INDIVIDUAL blu Moonlight a effetto perlato	1030	1030	1030
TINTA UNITA • neri • bianco candy	190 0	190 0	190 0

S = di serie N = non disponibile 0 = senza supplemento/riduzione
In tutti i prezzi è inclusa l'IVA. Per ottenere l'importo esentasse, i prezzi devono essere divisi per 1,076
Con riserva di modifiche!

GLI EQUIPAGGIAMENTI SUPPLEMENTARI DALLA FABBRICA

	TSI® 160 CV/ TDI® 140 CV	TSI® 200 CV/ TDI® 170 CV	V6 300 CV
ESTERNI			
DISPOSITIVO DI TRAINO ASPORTABILE, con funzione Auto-Hold e stabilizzazione del rimorchio <i>(Senza funzione Auto-Hold-Funktion per BlueMotion Technology)</i>	1090	1090	1090
SENZA LE SCRITTE DI DENOMINAZIONE DEL MODELLO sul portellone del bagagliaio	0	0	0
PARABREZZA RISCALDABILE <i>(solo in abbinamento ai pacchetti pelle o invernale e non disponibile con il assistente per il mantenimento della corsia «Lane Assist»)</i>	280	280	280
PARABREZZA IN VETRO ISOLANTE comfort termico superiore grazie al rivestimento riflettente dei raggi infrarossi	240	240	240
VETRI LATERALI POSTERIORI E LUNOTTO OSCURATI; assorbimento di luce fino al 65%	440	440	440
TETTUCCIO PANORAMICO BASCULANTE ELETTRICO <i>(Senza il vano portaoggetti con coperchio nella consolle del tetto)</i>	1510	1510	1510
INTERNI			
PACCHETTO AMBIENTE • 2 lampade nel vano gambe anteriore e listelli luminosi nelle decorazioni delle porte • Luci di cortesia / di avvertimento alle porte anteriori <i>(solo in abbinamento agli inserti decorativi in legno pregiato)</i>	230	230	230
INSERTI DECORATIVI «ALLUMINIO SPAZZOLATO» per cruscotto, inserti decorativi e consolle centrale <i>(di serie per 200 CV TSI®, 300 CV e 170 CV TDI®)</i>	580	580	S
INSERTI DECORATIVI «RADICA DI NOCE» per cruscotto ed inserti decorativi in abbinamento a «alluminio spazzolato» per consolle centrale	580	580	580
INSERTI DECORATIVI «VAVONA» per cruscotto ed inserti decorativi in abbinamento a «alluminio spazzolato» per consolle centrale	580	580	580
S = di serie N = non disponibile 0 = senza supplemento/riduzione In tutti i prezzi è inclusa l'IVA. Per ottenere l'importo esentasse, i prezzi devono essere divisi per 1,076 Con riserva di modifiche!			

GLI EQUIPAGGIAMENTI SUPPLEMENTARI DALLA FABBRICA

	TSI® 160 CV/ TDI® 140 CV	TSI® 200 CV/ TDI® 170 CV	V6 300 CV
INTERNI			
EQUIPAGGIAMENTO IN ALCANTARA / PELLE «VIENNA» <ul style="list-style-type: none"> • Fasce centrali dei sedili in alcantara • Guance dei sedili, nonché superficie dei braccioli centrali in pelle «Vienna» • Rivestimento delle porte in similpelle • Sedili anteriori riscaldabili • Ugelli lavavetro riscaldabili <i>(non in abbinamento ai sedili sportivi anteriori con regolazione elettrica a 12 vie)</i>	1920	1920	S
EQUIPAGGIAMENTO IN PELLE «NAPPA» <ul style="list-style-type: none"> • Fascia centrale e guance dei sedili, superficie dei braccioli centrali in pelle «Nappa», rivestimenti delle porte in similpelle • Sedili anteriori riscaldabili • Ugelli lavavetro riscaldabili 	2810	2810	890
EQUIPAGGIAMENTO IN PELLE «NAPPA» PERFORATA CON SEDILI CLIMATIZZATI <ul style="list-style-type: none"> • Fascia centrale e guance dei sedili, parte anteriore dei poggiatesta nonché superficie dei braccioli centrali in pelle «Nappa», rivestimenti delle porte in similpelle • Sedili anteriori riscaldabili • Ugelli lavavetro riscaldabili <i>(solo disponibile con equipaggiamento interno nero) (non disponibile per BlueMotion Technology)</i>	3190	3190	1270
VOLANTE MULTIFUNZIONALE IN PELLE CON DECORAZIONE IN ALLUMINIO (3 RAZZE) per la gestione dello strumento multifunzionale, della radio e del telefono	220	220	220
VOLANTE MULTIFUNZIONALE IN PELLE CON DECORAZIONE IN ALLUMINIO (3 RAZZE) per la gestione del cambio, dello strumento multifunzionale, della radio e del telefono <i>(solo per DSG)</i>	320	320	320
VERSIONE NON FUMATORI Vano portaoggetti e presa al posto del posacenere e dell'accendisigari anteriore	0	0	0
PANCA POSTERIORE INDIVISA, SCHIENALE SUDDIVISO ASIMMETRICAMENTE E RIBALTABILE	280	280	280

S = di serie N = non disponibile 0 = senza supplemento/riduzione

In tutti i prezzi è inclusa l'IVA. Per ottenere l'importo esentasse, i prezzi devono essere divisi per 1,076

Con riserva di modifiche!

GLI EQUIPAGGIAMENTI SUPPLEMENTARI DALLA FABBRICA

	TSI® 160 CV/ TDI® 140 CV	TSI® 200 CV/ TDI® 170 CV	V6 300 CV
INTERIEUR			
AVVOLGIBILE PARASOLE ELETTRICO per il lunotto	350	350	350
SEDILI SPORTIVI ANTERIORI CON REGOLAZIONE ELETTRICA A 12 VIE per profondità, altezza, inclinazione del sedile e dello schienale, nonché del supporto lombare • Sedile del conducente con funzione di memoria <i>(solo in abbinamento all'equipaggiamento in pelle «Nappa»)</i>	1310	1310	1310
SEDILI ANTERIORI A CLIMATIZZAZIONE ATTIVA PER RIVESTIMENTI DEI SEDILI CON MOTIVO «FUNCTION» <i>(non in abbinamento ai sedili sportivi anteriori con regolazione elettrica a 12 vie; (solo in abbinamento all'equipaggiamento «Function») (non disponibile per BlueMotion Technology)</i>	390	390	N
SICUREZZA			
REGOLAZIONE ADATTIVA DELL'ASSETTO DCC adattamento permanente delle sospensioni alla carreggiata e alla situazione di guida, nonché adattamento dell'aiuto alla sterzata tramite impostazione individuale SPORT, COMFORT o NORMAL	1330	S	S
REGOLAZIONE AUTOMATICA DELLA DISTANZA ACC E SISTEMA PERIMETRALE «FRONT ASSIST» • Radar di distanza • Impianto di regolazione della velocità, gestibile tramite leva di comando separata	1620	1620	1620
IN COMBINAZIONE CON PACCHETTO CONFORT <i>(solo in abbinamento agli cambi automatici o a doppia frizione DSG; solo disponibile con volante multifunzionale nonché impianto radio o sistema di radionavigazione)</i>	1060	1060	1060
REGOLAZIONE AUTOMATICA DELLA DISTANZA ACC E SISTEMA PERIMETRALE «FRONT ASSIST» • Radar di distanza • Impianto di regolazione della velocità, gestibile tramite leva di comando separata	1620	1620	1620
IN ABBINAMENTO AL PACCHETTO CONFORT <i>(solo per cambi manuali; solo ordinabile con volante multifunzionale nonché impianto radio o sistema di navigazione)</i>	1060	1060	1060
ASSISTENTE PER IL MANTENIMENTO DELLA CORSIA «LANE ASSIST» • Avvertimento dell'abbandono della corsia tramite un intervento correttivo sullo sterzo <i>(non in abbinamento al parabrezza riscaldabile)</i>	730	730	730
IMPIANTO DI ALLARME ANTIFURTO «PLUS» con immobilizzatore elettronico, tromba backup, sorveglianza dello spazio interno, protezione antitraino e chiusura confort	470	470	470
S = di serie N = non disponibile O = senza supplemento/riduzione In tutti i prezzi è inclusa l'IVA. Per ottenere l'importo esentasse, i prezzi devono essere divisi per 1,076 Con riserva di modifiche!			

GLI EQUIPAGGIAMENTI SUPPLEMENTARI DALLA FABBRICA

	TSI® 160 CV/ TDI® 140 CV	TSI® 200 CV/ TDI® 170 CV	V6 300 CV
SICUREZZA			
CONTROLLO DELLA DISTANZA DI PARCHEGGIO (PARKPILOT) Avvertimento della distanza anteriore e posteriore tramite segnale acustico	670	670	670
ASSISTENTE DI PARCHEGGIO CON CONTROLLO DELLA DISTANZA DI PARCHEGGIO ANTERIORE E POSTERIORE IN COMBINAZIONE CON PACCHETTO CONFORT	1070 400	1070 400	1070 400
ASSISTENTE DI PARCHEGGIO CON CONTROLLO DELLA DISTANZA DI PARCHEGGIO ANTERIORE E POSTERIORE E TELECAMERA DI RETROMARCIA IN COMBINAZIONE CON PACCHETTO CONFORT <i>(solo in abbinamento al impianto radio RCD 510 o al sistema di radionavigazione RNS 510)</i>	1570 900	1570 900	1570 900
TELECAMERA DI RETROMARCIA INCL. PARKPILOT IN COMBINAZIONE CON PACCHETTO CONFORT <i>(solo in abbinamento al impianto radio RCD 510 o al sistema di radionavigazione RNS 510)</i>	1170 500	1170 00	1170 500
AIRBAG LATERALI E PRETENSIONATORI POSTERIORI	430	430	430
LUCI DIURNE	70	70	70
FARI ALLO XENO CON LUCI DI CURVA <ul style="list-style-type: none"> • Luce di svolta statica • Fari bi-xeno per luci abbaglianti e anabbaglianti • Luci di curva dinamiche • Regolazione dinamica dell'inclinazione dei fari • Impianto lavafari • Luci diurne 	1650	1650	1650

S = di serie N = non disponibile O = senza supplemento/riduzione

In tutti i prezzi è inclusa l'IVA. Per ottenere l'importo esentasse, i prezzi devono essere divisi per 1,076

Con riserva di modifiche!

GLI EQUIPAGGIAMENTI SUPPLEMENTARI DALLA FABBRICA

	TSI® 160 CV/ TDI® 140 CV	TSI® 200 CV/ TDI® 170 CV	V6 300 CV
FUNZIONI			
FUNZIONE AUTO-HOLD tramite freno di parcheggio elettronico <i>(di serie per cambio automatico e dispositivo di traino) (non disponibile per BlueMotion Technology)</i>	70	70	70
APRIPORTA GARAGE come radiotelecomando programmabile, fisso nell'aletta parasole del conducente • Alette parasole doppie <i>(non in abbinamento al parabrezza in vetro isolante)</i>	280	280	280
IMPIANTO DI REGOLAZIONE DELLA VELOCITÀ gestibile tramite leva di comando separata	550	550	550
IMPIANTO LAVAFARI	460	460	460
SISTEMA KESSY DI CHIUSURA E AVVIAMENTO SENZA CHIAVE incl. funzione di avviamento comfort «Press & Drive»	550	550	550
RISCALDAMENTO AUTONOMO COME RISCALDAMENTO SUPPLEMENTARE DELL'ACQUA CON RADIOTELECOMANDO • 2ª batteria (non disponibile per V6) <i>(solo in abbinamento agli impianti radio o ai sistemi di navigazione; non disponibile per BlueMotion Technology)</i>	1760	1760	1760
PACCHETTO INVERNALE • Ugelli lavavetro anteriori riscaldabili automaticamente • Sedili anteriori riscaldabili	400	400	S
PACCHETTO INVERNALE, INOLTRE CON SEDILI POSTERIORI RISCALDABILI IN ABBINAMENTO AL EQUIPAGGIAMENTO IN PELLE	680 280	680 280	280 280
PRESA DA 230 V ALLA CONSOLE CENTRALE POSTERIORE al posto della presa da 12 V alla console centrale posteriore di serie	140	140	140

S = di serie N = non disponibile O = senza supplemento/riduzione

In tutti i prezzi è inclusa l'IVA. Per ottenere l'importo esentasse, i prezzi devono essere divisi per 1,076

Con riserva di modifiche!

GLI EQUIPAGGIAMENTI SUPPLEMENTARI DALLA FABBRICA

	TSI® 160 CV/ TDI® 140 CV	TSI® 200 CV/ TDI® 170 CV	V6 300 CV
VOLKSWAGEN INDIVIDUAL			
PACCHETTO D'INTERNI INDIVIDUAL Equipaggiamento in pelle Nappa sedile sportivo	3360	3360	1440
<ul style="list-style-type: none"> • Design in pelle a due colori Individual (fascia centrale dei sedili in pelle soft nougat, guance dei sedili in pelle Nappa nera), Cool Leather con cuciture ornamentali colorate • Inserti alle porte in similpelle nougat • Volante in pelle Individual (3 razze) in Cool Leather con cuciture ornamentali colorate e decorazione lacca nera pianoforte • Soffietto della leva del cambio e impugnatura della leva del freno a mano con cuciture ornamentali colorate • Tappetini in tessuto con bordatura colorata in nougat 			
DECORAZIONE LACCA NERA PIANOFORTE, CONSOLE CENTRALE ALLUMINIO SPAZZOLATO (per 140 e 170 CV CHF 90) (Cerchi in lega leggera Individual trovate nella rubrica «Cerchi e pneumatici»)	660	90	90
PACCHETTO R-LINE	2310	2310	2100
<ul style="list-style-type: none"> • R-Line sui parafranghi anteriori • Cerchioni in lega leggera 17" «Mallory» con pneumatico di mobilità 235/40 R17 • Lampade SBBR oscurate • Spoiler anteriore nel design R-Line • Griglia del radiatore nera brillante con lamelle cromate di serie • Soglie laterali nel design R-Line • Listelli di accesso anteriori e posteriori, anteriori con logo R-Line • Barretta sul volante nel design R-Line 			
IN OPTIONAL I CERCHIONI IN LEGA LEGGERA 18" MALLORY	620	620	400

S = di serie N = non disponibile O = senza supplemento/riduzione

In tutti i prezzi è inclusa l'IVA. Per ottenere l'importo esentasse, i prezzi devono essere divisi per 1,076

Con riserva di modifiche!

GLI EQUIPAGGIAMENTI SUPPLEMENTARI DALLA FABBRICA

	TSI® 160 CV/ TDI® 140 CV	TSI® 200 CV/ TDI® 170 CV	V6 300 CV
TELEFONO – NAVIGAZIONE – AUDIO			
<p>PRESA MULTIMEDIALE MEDIA-IN CON CAVO ADATTATORE USB</p> <p>Per collegare supporti dati esterni quali memorie di massa USB, lettori MP3 con certificazione USB e iPod</p> <ul style="list-style-type: none"> • Comando e indicazione tramite il relativo impianto radio risp. sistema di radionavigazione • Supporta i formati audio: MP3, WMA, OGG Vorbis e AAC <p><i>(solo in abbinamento agli impianto radio e sistemi di navigazione; collegamento iPod solo tramite cavo adattatore supplementare)</i></p>	210	210	210
<p>IMPIANTO RADIO «RCD 310 VOLKSWAGEN SOUND»</p> <ul style="list-style-type: none"> • 10 altoparlanti, concepiti appositamente per la potenza • amplificatore digitale 8 canali • Potenza complessiva di 300 watt • Funzione di riproduzione MP3 • Presa multimediale AUX-IN nella console centrale 	340	340	S
<p>SISTEMA DI RADIONAVIGAZIONE RNS 310 CON COMANDO TOUCHSCREEN</p> <ul style="list-style-type: none"> • Impianto radio 4 x 20 watt, 8 altoparlanti, RCD 310 analogico, ma inoltre con funzione di navigazione • Unità CD anche per la riproduzione di CD audio • CD per la Svizzera • Suggestivi di guida acustici (riproduzione vocale) • Suggestivi di guida ottici nel display del sistema di navigazione • Funzione corridoio, riproduzione di CD audio e guida attiva alla meta • display TFT a colori con rappresentazione della cartina nella zona centrale del cruscotto • Porta per carta SD (per la riproduzione di file audio) • Comando touchscreen • Guida alla meta dinamica tramite TMC <p><i>(non in abbinamento alla ricezione radio digitale DAB, al cambiadischi CD e alla presa multimediale Media-In)</i></p> <p><i>(Attenzione: dotazione senza la presa multimediale di serie)</i></p>	930	930	590

S = di serie N = non disponibile O = senza supplemento/riduzione

In tutti i prezzi è inclusa l'IVA. Per ottenere l'importo esentasse, i prezzi devono essere divisi per 1,076

Con riserva di modifiche!

GLI EQUIPAGGIAMENTI SUPPLEMENTARI DALLA FABBRICA

	TSI® 160 CV/ TDI® 140 CV	TSI® 200 CV/ TDI® 170 CV	V6 300 CV
TELEFONO – NAVIGAZIONE – AUDIO			
<p>SISTEMA DI RADIONAVIGAZIONE RNS 310 CON COMANDO TOUCHSCREEN INCL. VOLKSWAGEN SOUND</p> <p>Dotazione come «RNS 310», ma inoltre con</p> <ul style="list-style-type: none"> • amplificatore analogico 8 canali, 10 altoparlanti • Potenza complessiva di 300 watt <p><i>(non in abbinamento alla ricezione radio digitale DAB, al cambiadischi CD e alla presa multimediale Media-In)</i> <i>(Attenzione: dotazione senza la presa multimediale di serie)</i></p>	1270	1270	930
<p>SISTEMA DI RADIONAVIGAZIONE «RNS 510 MID» CON DISPLAY MULTIFUNZIONALE A COLORI E COMANDO TOUCHSCREEN E COMANDO VOCALE INTEGRATO*</p> <ul style="list-style-type: none"> • Impianto radio 4 x 20 watt, 8 altoparlanti • display TFT a colori con rappresentazione della cartina nella zona centrale del cruscotto (formato 16:9) • Unità DVD per la riproduzione di CD audio (anche in formato MP3 e WMA) e DVD audio / video (immagine solo a vettura ferma) • Riproduzione di CD audio anche con guida alla meta attivata • Suggerimenti di guida acustici (riproduzione vocale) • Suggerimenti di guida ottici nel display dello strumento multifunzionale nel campo visivo diretto del conducente • Cartina a scelta con rappresentazione 2D o 3D (prospettiva a volo d'uccello) • Presa multimediale AUX-IN • Disco rigido da 30 GB integrato per memorizzare il supporto dati navigazione, nonché per CD e DVD • Porta per carta SD • Destinazioni speciali con visualizzazione d'immagini richiamabili tramite carta SD (al sito www.volkswagen.de) • Comando vocale • Visualizzazione dei segnali stradali • Possibile suddivisione delle indicazioni sul display in cartina e informazioni supplementari • Guida dinamica alla meta tramite tuner RDS TMC separato • DVD (Europa occidentale) <p>* <i>Comando vocale (tedesco, francese, inglese e ceco)</i></p>	3230	3230	2880
<p>«RNS 510 VOLKSWAGEN SOUND»</p> <p>Dotazione come «RNS 510», ma inoltre con</p> <ul style="list-style-type: none"> • 10 altoparlanti, concepiti appositamente per la potenza • amplificatore digitale 8 canali • Potenza complessiva di 300 watt 	3900	3900	3560

S = di serie N = non disponibile O = senza supplemento/riduzione

In tutti i prezzi è inclusa l'IVA. Per ottenere l'importo esentasse, i prezzi devono essere divisi per 1,076

Con riserva di modifiche!

GLI EQUIPAGGIAMENTI SUPPLEMENTARI DALLA FABBRICA

	TSI® 160 CV/ TDI® 140 CV	TSI® 200 CV/ TDI® 170 CV	V6 300 CV
TELEFONO – NAVIGAZIONE – AUDIO			
«RNS 510 DYNAUDIO SOUND» VOLKSWAGEN INDIVIDUAL Dotazione come «RNS 510», ma inoltre con sistema audio Highend • 10 altoparlanti a bassa risonanza, concepiti appositamente per la potenza • amplificatore digitale 10 canali • armonizzazione del suono specifica per la vettura • Potenza complessiva di 600 watt	4680	4680	4340
IMPIANTO RADIO «RCD 510» • 4 x 20 watt, 8 altoparlanti anteriori e posteriori • Cambiadischi CD per 6 CD integrato • display TFT a colori • Presa multimediale nella console centrale • Porta per carta SD • Comando touchscreen • Memoria delle informazioni sul traffico per richiamare gli ultimi quattro minuti (TIM: Traffic Information System)	360	360	N
IMPIANTO RADIO «RCD 510 VOLKSWAGEN SOUND» Dotazione come «RCD 510», ma inoltre con sistema audio Volkswagen • 10 altoparlanti, concepiti appositamente per la potenza • amplificatore digitale 8 canali • Potenza complessiva di 300 watt	630	630	300
RADIOSYSTEM «RCD 510 DYNAUDIO SOUND» VOLKSWAGEN INDIVIDUAL Dotazione come «RCD 510», ma inoltre con sistema audio Volkswagen • 10 altoparlanti, concepiti appositamente per la potenza • amplificatore digitale 8 canali • Potenza complessiva di 300 watt	1660	1660	1350
CAMBIADISCHI CD PER 6 CD NEL CASSETTO PORTAOGGETTI <i>(solo in abbinamento ai sistemi di radionavigazione 510, non in abbinamento alla presa multimediale MEDIA-IN)</i>	460	460	460
RICEZIONE RADIO DIGITALE DAB • Ricezione di emittenti radiofoniche digitali e informazioni sul traffico oltre all'offerta di emittenti analogiche • La ricezione dipende dalla disponibilità locale di reti digitali <i>(solo in abbinamento a RCD 310 o RCD 510)</i> <i>(non in abbinamento alla telecamera di retromarcia)</i>	290	290	290

S = di serie N = non disponibile O = senza supplemento/riduzione

In tutti i prezzi è inclusa l'IVA. Per ottenere l'importo esentasse, i prezzi devono essere divisi per 1,076

Con riserva di modifiche!

GLI EQUIPAGGIAMENTI SUPPLEMENTARI DALLA FABBRICA






	TSI® 160 CV/ TDI® 140 CV	TSI® 200 CV/ TDI® 170 CV	V6 300 CV
TELEFONO – NAVIGAZIONE – AUDIO			
<p>PREDISPOSIZIONE PER TELEFONO CELLULARE SUL CRUSCOTTO</p> <ul style="list-style-type: none"> • Per telefoni cellulari con Bluetooth Hands Free • interfaccia di comunicazione senza fili BLUETOOTH AUDIO • Impianto vivavoce • GSM 900 / 1800 MHz • Supporto per console del telefono cellulare * • Funzione mute della radio • Cablaggio incl. alimentazione elettrica <p><i>(solo in abbinamento agli impianti radio o ai sistemi di radionavigazione)</i> <i>(verificate assolutamente se per il cellulare del cliente è disponibile un set di collegamento adatto; un supporto deve essere richiesto separatamente tramite il reparto ricambi)</i> * Console del telefono cellulare non inclusa</p>	610	610	610
<p>PREDISPOSIZIONE PER TELEFONO CELLULARE «PREMIUM» per telefoni cellulari con Bluetooth SIM Access Profile (rSAP)</p> <ul style="list-style-type: none"> • Indicazione nello strumento combinato • Impianto vivavoce • Tasti funzionali per richiesta d'informazione e chiamata per panne • GSM 900 / 1800 MHz • Supporto per console del telefono cellulare * • Funzione mute della radio • Comando vocale <p><i>(solo in abbinamento al volante multifunzionale e agli impianti radio o ai sistemi di radionavigazione)</i> * Console del telefono cellulare non inclusa</p>	850	850	850
<p>PREDISPOSIZIONE PER TELEFONO CELLULARE «PREMIUM» CON TASTIERA ESTRAIBILE</p> <p>Dotazione come predisposizione per telefono cellulare «Premium», ma inoltre con tastiera estraibile al posto del vano portaoggetti a sinistra</p> <p><i>(solo in abbinamento al volante multifunzionale e agli impianti radio o ai sistemi di radionavigazione)</i> * Console del telefono cellulare non inclusa</p>	1020	1020	1020

S = di serie N = non disponibile O = senza supplemento/riduzione

In tutti i prezzi è inclusa l'IVA. Per ottenere l'importo esentasse, i prezzi devono essere divisi per 1,076

Con riserva di modifiche!

CERCHI E PNEUMATICI DALLA FABBRICA





		75 ^h 160 CV/200 CV TDI ^h 140 CV/170 CV	V6 300 CV
	<p>«PHOENIX»</p> <ul style="list-style-type: none"> • 4 cerchi in lega leggera 8 J x 17 • Pneumatici di mobilità 235/45 R17 • Protezioni per le ruote 	S	N
	<p>«SPA»</p> <ul style="list-style-type: none"> • 4 cerchi in lega leggera 8 J x 17 verniciati in argento sterling • Pneumatici di mobilità 235/45 R17 • Protezioni per le ruote 	220	S
	<p>«MIAMI»</p> <ul style="list-style-type: none"> • 4 cerchi in lega leggera 8 J x 17 • Superficie tornita a specchio • Pneumatici di mobilità 235/45 R17 • Protezioni per le ruote <p><i>(non disponibile per V6 4Motion)</i></p>	0	N
	<p>«DAYTONA»</p> <ul style="list-style-type: none"> • 4 cerchi in lega leggera 8 J x 18 verniciati in argento sterling • Pneumatici di mobilità 235/40 R18 • Protezioni per le ruote 	580	370
	<p>«INTERLAGOS»</p> <ul style="list-style-type: none"> • 4 cerchi in lega leggera 8 J x 18 verniciati in argento sterling • Pneumatici di mobilità 235/40 R18 • Protezioni per le ruote 	580	370

S = di serie N = non disponibile 0 = senza supplemento/riduzione

In tutti i prezzi è inclusa l'IVA. Per ottenere l'importo esentasse, i prezzi devono essere divisi per 1,076

Con riserva di modifiche!

CERCHI E PNEUMATICI DALLA FABBRICA

		75 ^l 160 CV/200 CV TDI [®] 140 CV/170 CV	V6 300 CV
	<p>«INTERLAGOS»</p> <ul style="list-style-type: none"> • 4 cerchi in lega leggera 8 J x 18 • Superficie tornita a specchio • Pneumatici di mobilità 235/40 R18 • Protezioni per le ruote 	1690	1470
	<p>«CHICAGO» NERO INDIVIDUAL</p> <ul style="list-style-type: none"> • 4 cerchi in lega leggera 8 J x 18 • Superficie verniciata in nero • Pneumatici di mobilità 235/40 R18 	790	500
	<p>«MALLORY» INDIVIDUAL</p> <ul style="list-style-type: none"> • 4 cerchi in lega leggera 8 x 18 • Pneumatici di mobilità 235/40 R18 <p><i>(solo in abbinamento a pacchetto R-Line)</i></p>	620	400
	<p>«LUGANO» INDIVIDUAL</p> <ul style="list-style-type: none"> • 4 cerchi in lega leggera 19 • verniciati in argento sterling • Pneumatici di mobilità 235/35 R19 <p><i>(per modelli a 140 CV e 160 CV solo ordinabile in abbinamento a DCC)</i> <i>(non disponibile per Blue TDI[®] e BlueMotion Technology)</i></p>	1560	1350
RUOTA DI SCORTA CON PNEUMATICO NORMALE, LEGA LEGGERA	<ul style="list-style-type: none"> • per cerchi da 17" • incl. chiave e martinetto 	330	330
RUOTA DI SCORTA CON PNEUMATICO NORMALE, LEGA LEGGERA	<ul style="list-style-type: none"> • per cerchi da 18" • incl. chiave e martinetto <p><i>(non in abbinamento a Blue TDI[®])</i></p>	410	410
SISTEMA DI CONTROLLO DELLA PRESSIONE DEI PNEUMATICI		210	S

S = di serie N = non disponibile O = senza supplemento/riduzione

In tutti i prezzi è inclusa l'IVA. Per ottenere l'importo esentasse, i prezzi devono essere divisi per 1,076

Con riserva di modifiche!

I MOTORI

MOTORE, CAMBIO, SISTEMA ELETTRICO

160 CV (118 kW) TSI®

Tipologia motore		Motore a benzina 4 cilindri
Cilindrata, litri/cm ³		1,8 / 1798
Potenza max. CV (kW) a g/min	CV (kW)	160 (118) / 5000
Coppia max. a g/min	Nm	250 / 1500
Classe di emissione, cambio manuale		EURO 5
Classe di emissione, cambio automatico / DSG		EURO 5
Cambio, di serie		cambio manuale a 6 marce
Cambio, extra con sovrapprezzo		cambio a doppia frizione 7 rapporti
Batteria	A (Ah)	280 (60)
Generatore	A	140

PESI

Peso a vuoto **	kg	1505 (1512)
Peso massimo ammissibile	kg	1950 (1960)
Carico utile	kg	520 (522)
Carico ammissibile asse anteriore / posteriore	kg	1070 / 930 (1080 / 930)
Carico trainato ammissibile frenato con pendenza di 12%	kg	1500 / 1700
Carico trainato ammissibile non frenato	kg	750
Carico ammissibile al timone / sul tetto	kg	90 / 100

VELOCITÀ MASSIMA

con cambio manuale	km/h	222
con cambio automatico	km/h	220

ACCELERAZIONE da 0 – 80 / 0 – 100 km/h

con cambio manuale	s	6,0 / 8,6
con cambio automatico	s	6,0 / 8,5

CONSUMO DI CARBURANTE secondo 80/1268/CEE

senza piombo 95 (numero di ottano RON 95)

con cambio manuale		
urbano	l/100km	9,9
extraurbano	l/100km	5,9
combinato	l/100km	7,4
Emissione CO ₂	g/km	172
Categoria d'efficienza energetica	Cat.	C
con cambio automatico		
urbano	l/100km	9,8
extraurbano	l/100km	5,9
combinato	l/100km	7,3
Emissione CO ₂	g/km	169
Categoria d'efficienza energetica	Cat.	C

** = valore medio. Il valore effettivo può variare a seconda dell'equipaggiamento.

I MOTORI

200 CV (147 kW) TSI®

Motore a benzina 4 cilindri

2,0 / 1984

200 (147) / 5100

280 / 1700 – 5000

EURO 5

EURO 5

cambio manuale a 6 marce

cambio a doppia frizione 6 rapporti

280 (60)

140

1533 (1533) *

1950 (1970) *

509 (516) *

1070 / 930 (1090 / 930) *

1600

750

90 / 100

237

232

5,4 / 7,6

5,4 / 7,7

senza piombo 98 (numero di ottano RON 98)

11,0

6,1

7,9

183

D

11

6

7,9

184

D

300 CV (220 kW) V6 4MOTION

Motore a benzina 6 cilindri

3,6 / 3597

300 (220) / 6700

360 / 3000

–

EURO 5

–

cambio a doppia frizione 6 rapporti

380 (72)

180

1702

2130

503

1160 / 1020

2100

750

90 / 100

–

250

–

3,7 / 5,6

senza piombo 98 (numero di ottano RON 98)

–

–

–

–

–

13,2

7,3

9,5

219

E

I MOTORI DIESEL

MOTORE, CAMBIO, SISTEMA ELETTRICO

140 CV (103 kW) TDI® FAP

Tipologia motore		Motore diesel 4 cilindri
Cilindrata, litri/cm ³		2,0 / 1968
Potenza max. a g/min	CV (kW)	140 (103) / 4200
Coppia max. a g/min	Nm	320 / 1750 – 2500
Compressione		18,5 (FAP: 18,5)
Classe di emissione, cambio manuale		EURO 5
Classe di emissione, cambio automatico		EURO 5
Cambio, di serie		cambio manuale a 6 marce
Cambio, extra con sovrapprezzo		cambio a doppia frizione 6 rapporti
Batteria	A (Ah)	330 (61)
Generatore	A	180

PESI

Peso a vuoto **	kg	1541 (1560) *
Peso massimo ammissibile	kg	1960 (1980) *
Carico utile	kg	494 (495) *
Carico ammissibile asse anteriore / posteriore	kg	1080 / 930 (1100 / 930) *
Carico trainato ammissibile frenato con pendenza di 12%	kg	1800
Carico trainato ammissibile non frenato	kg	750
Carico ammissibile al timone / sul tetto	kg	90 / 100

VELOCITÀ MASSIMA

con cambio manuale	km/h	213
con cambio automatico	km/h	210

ACCELERAZIONE da 0 – 80 / 0 – 100 km/h

con cambio manuale	s	6,9 / 9,8
con cambio automatico	s	6,9 / 9,8

CONSUMO DI CARBURANTE secondo 80/1268/CEE

diesel

con cambio manuale		
urbano	l/100km	7,2
extraurbano	l/100km	4,6
combinato	l/100km	5,6
Emissione CO ₂	g/km	146
Categoria d'efficienza energetica	Cat.	A
con cambio automatico		
urbano	l/100km	7,8
extraurbano	l/100km	5,0
combinato	l/100km	6,0
Emissione CO ₂	g/km	158
Categoria d'efficienza energetica	Cat.	B

** = valore medio. Il valore effettivo può variare a seconda dell'equipaggiamento.

I MOTORI DIESEL

140 CV (103 kW) TDI® FAP BlueMotion Technology 140 CV (103 kW) TDI® FAP 4Motion

Motore diesel 4 cilindri	Motore diesel 4 cilindri
2,0 / 1968	2,0 / 1968
140 (103) / 4200	140 (103) / 4200
320 / 1750 – 2500	320 / 1750 – 2500
18,5 (DPF: 18,5)	18,5 (FAP: 18,5)
EURO 5	EURO 5
–	EURO 5
cambio manuale a 6 marce	cambio manuale a 6 marce
–	–
330 (61)	330 (61)
180	180
1540	1631
1950	2080
485	524
1070 / 930	1120 / 1010
1800 / 1900	2000 / 200
750	750
90 / 100	90 / 100
213	209
–	–
6,9 / 9,8	6,7 / 10,2
–	–
diesel	diesel
6,2	7,9
4,2	4,9
4,9	6,0
128	158
A	A
–	–
–	–
–	–
–	–
–	–

I MOTORI DIESEL

MOTORE, CAMBIO, SISTEMA ELETTRICO		143 CV (105 kW) TDI® FAP SCR BlueTDI®
Tipologia motore		Motore diesel 4 cilindri
Cilindrata, litri/cm ³		2,0 / 1968
Potenza max. a g/min	CV (kW)	143 (105) / 4200
Coppia max. a g/min	Nm	320 / 1750 – 2500
Compressione		18,5 (FAP: 18,5)
Classe di emissione, cambio manuale		EURO 6
Classe di emissione, cambio automatico		EURO 6
Cambio, di serie		cambio manuale a 6 marce
Cambio, extra con sovrapprezzo		cambio a doppia frizione 6 rapporti
Batteria	A (Ah)	330 (61)
Generatore	A	180
PESI		
Peso a vuoto **	kg	1490 (1520) *
Peso massimo ammissibile	kg	1960 (1980) *
Carico utile	kg	494 (495) *
Carico ammissibile asse anteriore / posteriore	kg	1080 / 930 (1100 / 930) *
Carico trainato ammissibile frenato con pendenza di 12%	kg	1800
Carico trainato ammissibile non frenato	kg	750
Carico ammissibile al timone / sul tetto	kg	90 / 100
VELOCITÀ MASSIMA		
con cambio manuale	km/h	214
con cambio automatico	km/h	211
ACCELERAZIONE da 0 – 80 / 0 – 100 km/h		
con cambio manuale	s	6,9 / 9,9
con cambio automatico	s	6,9 / 9,9
CONSUMO DI CARBURANTE secondo 80/1268/CEE		diesel
con cambio manuale		
urbano	l/100km	6,9
extraurbano	l/100km	4,4
combinato	l/100km	5,3
Emissione CO ₂	g/km	139
Categoria d'efficienza energetica	Cat.	A
con cambio automatico		
urbano	l/100km	7,6
extraurbano	l/100km	4,9
combinato	l/100km	5,9
Emissione CO ₂	g/km	155
Categoria d'efficienza energetica	Cat.	A

** = valore medio. Il valore effettivo può variare a seconda dell'equipaggiamento.

I MOTORI DIESEL

170 CV (125 kW) TDI® FAP

Motore diesel 4 cilindri

2,0 / 1968

170 (125) / 4200

350 / 1750 – 2500

18,5 (FAP: 18,5)

EURO 5

EURO 5

cambio manuale a 6 marce

cambio a doppia frizione 6 rapporti

330 (61)

180

1548 (1566) *

1970 (1990) *

497 (499) *

1090 / 930 (1110 / 930) *

1800 / 1900

750

90 / 100

227

224

6,2 / 8,6

6,2 / 8,6

diesel

7,4

4,6

5,6

146

A

7,8

5,1

6,1

159

B

170 CV (125 kW) TDI® FAP 4Motion

Motore diesel 4 cilindri

2,0 / 1968

170 (125) / 4200

350 / 1750 – 2500

18,5 (DPF: 18,5)

–

EURO 5

–

cambio a doppia frizione 6 rapporti

330 (61)

180

1627

2090

538

1140 / 1000

2000 / 2000

750

90 / 100

–

220

–

5,9 / 8,6

diesel

–

–

–

–

–

8

5,5

6,4

168

B

LE DIMENSIONI

DIMENSIONI ESTERNE

Lunghezza	mm	4799
Larghezza	mm	1855
Altezza	mm	1417
Passo ruote	mm	2711
Carreggiata anteriore / posteriore	mm	1552 / 1559
Altezza libera dal suolo	mm	104,0
Angolo di attacco anteriore / posteriore in gradi	gradi	13,0 / 12,6
Angolo di dosso in gradi	gradi	10,0
Dimensione cerchi		8 J x 17
Dimensione pneumatici		235 / 45 R17
Diametro di sterzata	ca. m	11,4

DIMENSIONI INTERNE

Vano porta anteriore, 4 porte, larghezza / altezza	mm	894 / 1247
Vano porta posteriore, larghezza / altezza	mm	926 / 1261
Vano testa effettivo anteriore / posteriore	mm	949 (955) / 930 (930)
Larghezza interna anteriore / posteriore	mm	1461 / 1497

BAGAGLIAIO

Lunghezza, panca rialzata / ribaltata	mm	1184 / 1964
Larghezza massima	mm	1200
Larghezza tra i passaruota	mm	996
Altezza	mm	450
Altezza vano di carico fino al cielo	mm	–
Volume bagagliaio ²⁾	litri	532
Volume serbatoio carburante	ca. litri	70

DIMENSIONI GARAGE

Lunghezza con dispositivo di traino	mm	4886
Altezza portellone anteriore aperto / suolo	mm	1750
Altezza portellone posteriore aperto / suolo	mm	1836
Larghezza porte anteriori / posteriori aperte, 4 porte	mm	3739 / 3664
Centro vettura / specchietto esterno sinistra / destra	mm	1045 / 1045

¹⁾ 2° valore con tettuccio vetrato scorrevole/basculante

²⁾ Misurazione secondo ISO 3832 con parallelepipedi con lati di 200x100x50 mm con panca e schienale posteriori rialzati/ribaltati. Compresi 80 litri nel vano della ruota di scorta nell'equipaggiamento Tire Mobility Set.

Leasing AMAG e assicurazione AMAG

La AMAG Leasing AG si è stabilita sul mercato svizzero come maggiore società di leasing legata a un importatore e propone, in base alle vostre esigenze, offerte su misura nell'ambito delle prestazioni finanziarie per la vostra nuova Volkswagen. Il vostro partner VW sarà lieto di fornirvi tutte le informazioni in merito.

Il leasing

Una mobilità completa e serena grazie alle vantaggiose e stabili rate leasing.

Oltre alla salvaguardia delle vostre finanze, a un tasso di interesse stabile, al piacere di guidare sempre una Volkswagen attuale e a una chiara pianificazione del budget, potete approfittare anche del partenariato con la AMAG Leasing AG.

AMAG Leasing: voi viaggiate e noi finanziamo

Contatto

Tel.: 0848 25 24 00

Fax: 056 484 76 00

Sito Web: amag-leasing.ch

Assicurazione AMAG

Assicurazione AMAG - Affidabilità garantita

Con l'acquisto di una Volkswagen optate per un prodotto di altissima qualità e di valore stabile.

Sfortunatamente ciò non basta a evitare incidenti e danni.

Con l'assicurazione AMAG potete usufruire di numerosi vantaggi: prestazioni e prezzi attraenti, speciali condizioni di franchigia per le assicurazioni in caso di collisione e casco parziale, una consulenza professionale, nonché flessibilità grazie a contratti della durata di 1 anno.

Il vostro partner VW sarà lieto di fornirvi tutte le informazioni in merito.

ANNOTAZIONE

Si prega di osservare che non tutti

- i dati tecnici
- gli intervalli di servizio
- gli equipaggiamenti

contenuti nel catalogo e nelle istruzioni d'uso corrispondono alle versioni e prescrizioni svizzere. Le versioni omologate per la Svizzera e il loro equipaggiamento sono riportate nel presente listino prezzi. Il consumo normalizzato di carburante è determinato in base al metodo di misurazione 80/1268/CEE. A seconda dello stile di guida, delle condizioni stradali e di circolazione, nonché degli influssi ambientali e dello stato del veicolo, si producono valori di consumo che possono variare rispetto ai valori indicati.

Il consumo normalizzato deve quindi servire unicamente a scopi comparativi.

- Il produttore si riserva il diritto di modificare in qualsiasi momento e senza preavviso costruzione, dati, equipaggiamento e prezzi.
- I prezzi per gli accessori sono validi solo se la loro ordinazione è fatta contemporaneamente a quella della vettura.
- Salvo impossibilità di fornitura.
- È possibile che alcuni equipaggiamenti speciali non siano disponibili al momento.
Per ulteriori informazioni rivolgetevi al vostro partner VW.
- Questo listino prezzi annulla tutti i precedenti ed è valido da ottobre 2009 fino a revoca.

La nuova Passat CC

Printed in Switzerland
Con riserva di modifiche
Internet: www.volkswagen.ch