

Listino prezzi e listino equipaggiamento.

Stato: novembre 2015



Das Auto.

# La nuova Sharan.

Adesso ne approfittate ancora di più!  
✓ Premio innovazione fr. 2'000.-  
✓ Premio sulle giacenze fr. 3'000.-



## Varianti di motore

Nota transitoria: Come misura precauzionale, i valori delle emissioni di CO<sub>2</sub> e del consumo di carburante sono attualmente in fase di revisione. Non appena la revisione sarà completata, i valori saranno aggiornati all'occorrenza.

Cilindrata	Potenza CV/kW	Cambio	Trendline	Comfortline	Highline
			CHF <sup>1)</sup>	CHF <sup>1)</sup>	CHF <sup>1)</sup>
<b>Benzina</b>					
1400 TSI® BlueMotion Technology	150/110	6 marce manuale	<b>35'900</b>	<b>38'550</b>	
1400 TSI® BlueMotion Technology	150/110	DSG a 6 rapporti		<b>41'050</b>	
2000 TSI® BlueMotion Technology	220/162	DSG a 6 rapporti		<b>43'700</b>	<b>48'150</b>
<b>Diesel</b>					
2000 TDI® SCR <sup>5)</sup> BlueMotion Technology	150/110	6 marce manuale	<b>38'250</b>	<b>40'850</b>	
2000 TDI® SCR <sup>5)</sup> BlueMotion Technology 4MOTION	150/110	6 marce manuale	<b>40'150</b>	<b>42'750</b>	<b>47'200</b>
2000 TDI® SCR <sup>5)</sup> BlueMotion Technology	150/110	DSG a 6 rapporti		<b>43'350</b>	<b>47'850</b>
2000 TDI® SCR <sup>5)</sup> BlueMotion Technology	184/135	6 marce manuale		<b>41'750</b>	
2000 TDI® SCR <sup>5)</sup> BlueMotion Technology	184/135	DSG a 6 rapporti		<b>44'250</b>	<b>48'750</b>

<i>Emissioni di CO<sub>2</sub><sup>2)</sup> pneumatici 16"</i>	<i>Categoria di efficienza energetica<sup>4)</sup> pneumatici 16"</i>	<i>Consumo normalizzato combinato pneumatici 16"</i>	<i>Benzina equivalente<sup>3)</sup> pneumatici 16"</i>	<i>Emissioni di CO<sub>2</sub><sup>2)</sup> pneumatici 17" - 18"</i>	<i>Categoria di efficienza energetica<sup>4)</sup> pneumatici 17" - 18"</i>	<i>Consumo normalizzato combinato pneumatici 17" - 18"</i>	<i>Benzina equivalente<sup>3)</sup> pneumatici 17" - 18"</i>	<i>Peso a vuoto</i>
<i>... g/km<sup>6)</sup></i>		<i>... l/100 km<sup>6)</sup></i>	<i>... l/100 km<sup>6)</sup></i>	<i>... g/km<sup>6)</sup></i>		<i>... l/100 km<sup>6)</sup></i>	<i>... l/100 km<sup>6)</sup></i>	<i>kg</i>
148	E	6.4		149	E	6.4		1703 - 1923
154	E	6.6		155	E	6.6		1703 - 1923
167	F	7.2		168	F	7.3		1790 - 1996
130	B	5.0	5.6	132	B	5.1	5.7	1772 - 1999
146	D	5.6	6.3	147	D	5.6	6.3	1891 - 2097
136	C	5.2	5.8	137	C	5.2	5.8	1772 - 1999
138	C	5.3	5.9	139	C	5.3	5.9	1800 - 2010
138	C	5.3	5.9	139	C	5.3	5.9	1800 - 2010

Si prega di osservare che non tutti

- i dati tecnici
- gli intervalli di servizio
- gli equipaggiamenti

contenuti nel catalogo e nelle istruzioni d'uso corrispondono alle versioni e prescrizioni svizzere. Le versioni omologate per la Svizzera e il loro equipaggiamento sono riportate nel presente listino prezzi. Il consumo normalizzato di carburante è determinato in base al metodo di misurazione 80/1268/CEE, della misurazione dei gas di scarico secondo 715/2007. Tutti i motori indicati appartengono alla classe di emissione Euro 6. Lo stile di guida, le condizioni stradali, il traffico, le condizioni atmosferiche e lo stato del veicolo possono in pratica essere la causa di valori diversi da quelli indicati. Il consumo normalizzato deve quindi servire unicamente a scopi comparativi.

<sup>1)</sup> Prezzo consigliato non vincolante. I prezzi si intendono in franchi svizzeri incl. IVA dell'8%. Con riserva di modifica di prezzi e modello e di errori di stampa.

<sup>2)</sup> Il CO<sub>2</sub> è il principale gas a effetto serra responsabile del riscaldamento terrestre; le emissioni medie di CO<sub>2</sub> di tutti i tipi di veicoli offerti (*di tutte le march*) ammonta 139 g/km.

<sup>3)</sup> Affinché i consumi energetici delle diverse forme di motore (*benzina, diesel, gas, corrente elettrica ecc.*) siano comparabili, sono indicati anche come cosiddetti equivalenti benzina (*unità di misura per l'energia*).

<sup>4)</sup> Calcolo della categoria di efficienza energetica secondo l'appendice dell'OEn valido dal 1.8.2015 fino al 31.12.2016.

<sup>5)</sup> La «Selective Catalytic Reduction (SCR)» comprende un additivo supplementare «AdBlue» che deve essere aggiunto dopo un determinato chilometraggio. «AdBlue» assicura una riduzione delle emissioni, soprattutto degli ossidi di azoto.

<sup>6)</sup> I dati su consumo e CO<sub>2</sub> variano a seconda della dimensione dei pneumatici e dell'equipaggiamento. Versione con 5 posti. Le indicazioni dettagliate sono disponibili a partire da pagina 23.

## La nuova Sharan. I prezzi e gli highlight nelle varianti di equipaggiamento



### Trendline da CHF 35'900.-

- Specchietti retrovisori esterni regolabili elettricamente e riscaldabili
- Programma di stabilizzazione elettronico (ESP) incl. assistente comfort di frenata
- Climatizzatore «Climatic»
- Sicurezza bambini elettrica per le porte posteriori, comandabile dal sedile del conducente
- Volante in pelle
- Bracciolo centrale anteriore con box portaoggetti
- Strumento multifunzionale «Plus»
- Freno multicollisione
- Impianto radio «Composition Colour», con 8 altoparlanti
- Porte scorrevoli nella parte posteriore a sinistra e a destra
- Tappetini in tessuto



### Comfortline da CHF 38'550.-

In aggiunta o differenti da Trendline

- Listelli cromati ai finestrini laterali
- Barre sul tetto nere
- Impianto di regolazione della velocità
- Cerchi in lega leggera 6½ J x 16 «Memphis»
- Sistema di rilevamento della stanchezza
- Volante multifunzionale in pelle (3 razze), DSG con bilancieri
- Fari fendinebbia con luci di svolta
- Vetri laterali posteriori e lunotto oscurati
- Sedili sport comfort anteriori



### Highline da CHF 47'200.-

In aggiunta o differenti da Comfortline

- Specchietti retrovisori esterni ripiegabili elettricamente
- Regolazione automatica della distanza ACC e sistema perimetrale «Front Assist» con funzione di frenata d'emergenza in città
- Cerchi in lega leggera 7 J x 17 «Sydney»
- Climatizzatore «Climatronic» con regolazione della temperatura a 3 zone
- Impianto radio «Composition Media» con 8 altoparlanti e predisposizione per telefono cellulare (Bluetooth)
- Porte scorrevoli nella parte posteriore a sinistra e a destra con apertura et chiusura elettrica
- Fasce centrali dei sedili in alcantara / guance dei sedili in similpelle
- Sedili anteriori riscaldabili

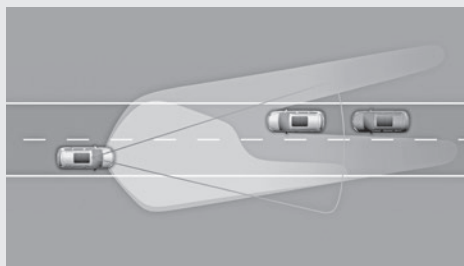
## Solo se un'auto rende le innovazioni accessibili a tutti è «Das Auto.»



### AdBlue / Catalizzatore SCR

- Senza formare prodotti secondari indesiderati, trasforma selettivamente l'ossido di azoto (NOx), componente dei gas di scarico, in azoto e acqua
- È una soluzione acquosa a base di urea che viene iniettata per la trasformazione nel circuito dei gas di scarico
- Rientra tra le tecnologie efficienti ed ecologiche che Volkswagen raggruppa nel marchio mantello BlueMotion Technologies


Serie con motori diesel



### La regolazione delle luci abbaglianti «Dynamic Light Assist»

- L'ottimale illuminazione della strada assicura un comfort e una sicurezza maggiori nel traffico
- Consente di guidare sempre con fari abbaglianti senza accecare il traffico che procede in senso contrario grazie alle luci parzialmente abbaglianti (*funzione di schermatura*)
- Riceve le informazioni sugli altri utenti della strada e sull'illuminazione della strada da una telecamera presente nello specchietto retrovisore interno
- Al buio e a partire da una velocità di 60 km/h, il sistema accende e spegne automaticamente gli abbaglianti

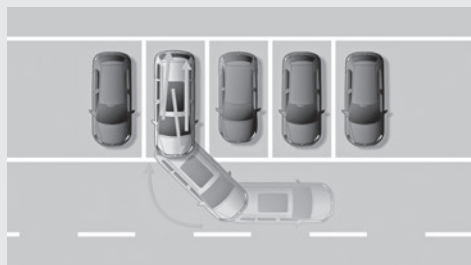
Prezzi e altri dati alla pagina 16



### La regolazione automatica della distanza ACC

- Fino a una velocità di 160 km/h il sistema è in grado di mantenere automaticamente, entro i suoi limiti, una distanza preimpostata dal veicolo che precede
- In caso di sorpasso l'ACC introduce automaticamente un'accelerazione attivando i lampeggiatori
- Più sicurezza grazie al continuo mantenimento di una distanza definita

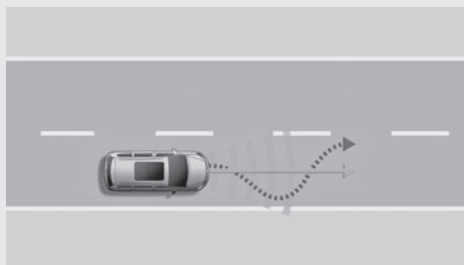
Prezzi e altri dati alla pagina 14



### L'assistente di parcheggio «Park Assist»

- Sterza il veicolo automaticamente nei posteggi paralleli e in quelli trasversali (*almeno 1,1 m più lunghi del veicolo*) e inoltre esce dai posteggi paralleli
- Sostiene il conducente effettuando automaticamente l'ideale movimento del volante per parcheggiare in retromarcia o lateralmente sulla linea ideale
- Si attiva tramite il tasto separato «Park Assist» nella console centrale

Prezzi e altri dati alla pagina 14



### L'assistente per il mantenimento della corsia «Lane Assist»

- Aiuta a prevenire incidenti dovuti all'inavvertito abbandono della carreggiata e rappresenta un elevato vantaggio in sicurezza sulle autostrade e sulle strade di campagna ben asfaltate
- Avvisa otticamente e con un segnale sullo sterzo e controsterza inoltre continuamente e dolcemente il veicolo
- Tramite una telecamera nello specchietto retrovisore interno rileva da una velocità di 65 km/h le demarcazioni stradali

Prezzi e altri dati alla pagina 16



### Il bloccaggio elettronico del differenziale «XDS»

- Tramite il sistema idraulico del programma elettronico di stabilità (*ESP*), fornisce pressione alla ruota interna alla curva per impedirle di girare a vuoto
- Migliora la trazione e riduce la tendenza alla sottosterzata; il comportamento in curva diventa ancora più sportivo, veloce e preciso

Serie con 2.0 TSI<sup>®</sup> 220 CV e 2.0 TDI<sup>®</sup> 184 CV.

# Équipements de série

## Esterni

	Trendline	Comfortline	Highline
• 4 cerchi in acciaio 6½ J x 16 con coprimozzo, pneumatici di mobilità 205/60 R16 <i>(autosigillanti)</i>	●		
• 4 cerchi in lega leggera 6½ J x 16 «Memphis», pneumatici di mobilità 215/60 R16 <i>(autosigillanti)</i>		●	
• 4 cerchi in lega leggera 7 J x 17 «Sydney», pneumatici di mobilità 225/50 R 17 <i>(autosigillanti)</i>			●
• Involucri degli specchietti retrovisori esterni e maniglie delle porte nel colore della carrozzeria	●	●	●
• Lampeggiatori in tecnologia a LED integrati lateralmente negli specchietti retrovisori	●	●	●
• Listelli cromati ai finestrini laterali		●	●
• Barre sul tetto nere		●	
• Barre sul tetto cromate			●
• Parabrezza in vetro ad isolamento acustico	●	●	●
• Fari principali alogeni e lampeggiatori sotto un'unica carenatura in vetro trasparente	●	●	●
• Calandra nera con listelli cromati sulle lamelle	●	●	●
• Vetri laterali e posteriori atermici	●		
• Porte scorrevoli nella parte posteriore a sinistra e a destra	●	●	
• Porte scorrevoli nella parte posteriore a sinistra e a destra con apertura e chiusura elettrica			●
• Vetri laterali posteriori e lunotto oscurati; assorbimento di luce fino al 65%		●	●
• Paraurti nel colore della carrozzeria	●		
• Paraurti nel colore della carrozzeria con cornice cromata della griglia dell'entrata dell'aria		●	●

● = di serie

Con riserva di modifiche nell'ambito della vendita!

Per ulteriori dettagli sugli equipaggiamenti supplementari si vedano le pagine 10 - 22

# Équipements de série

## Interni

	Trendline	Comfortline	Highline
• 1 vano portaoggetti a sinistra e a destra nel vano gambe della 2ª fila di sedili		●	●
• 2 portabicchieri in ogni fila di sedili, anteriori con copertura		●	●
• 2 portabicchieri anteriori, vano portaoggetti nella console centrale posteriore	●		
• 3 sedili singoli nella 2ª fila di sedili, regolabili in profondità, con regolazione per l'inclinazione dello schienale e funzione di ribaltamento «Easy Fold»	●	●	●
• Cestino portarifiuti, estraibile		●	●
• Vano portaoggetti sul cruscotto	●		
• Vano portaoggetti sul cruscotto con coperchio		●	●
• Vani portaoggetti nella console del tetto	●	●	●
• Vani portaoggetti in tutte le portiere ( <i>davanti con sostegno per bottiglie da 1,5 l</i> )	●	●	●
• Tasche portaoggetti e tavolini ribaltabili dietro gli schienali dei sedili anteriori		●	●
• Schienale del sedile del passeggero anteriore completamente ribaltabile		●	●
• Interruttore girevole per le luci e interruttore del lampeggiatore di emergenza con cornice cromata	●	●	
• Interruttore girevole con cornice cromata per le luci, gli alzacristalli, il lampeggiatore di emergenza e la regolazione degli specchietti			●
• Inserti decorativi «argento platino» per cruscotto e porte anteriori	●		
• Inserti decorativi «Triangle Titan» per cruscotto e porte anteriori		●	
• Inserti decorativi «Black Piano» per cruscotto e porte anteriori			●
• Sedile del conducente regolabile in altezza	●		
• Sedile del conducente e sedile del passeggero anteriore con regolazione in altezza, inclinazione dello schienale regolabile elettricamente sul lato del conducente		●	●
• Copertura per il bagagliaio estensibile ed estraibile	●	●	●
• Rivestimento del bagagliaio con vani portaoggetti	●	●	●
• Piano di carico con vani portaoggetti ( <i>solo per la 5 posti</i> )	●	●	●
• Console del tetto grande con numerose possibilità portaoggetti	●	●	●
• Cassetto portaoggetti chiudibile a chiave, illuminato e refrigerato	●	●	●

● = di serie

Con riserva di modifiche nell'ambito della vendita!

Per ulteriori dettagli sugli equipaggiamenti supplementari si vedano le pagine 10 - 22

# Équipements de série

## Interni

	Trendline	Comfortline	Highline
• Specchietto retrovisore interno con antiabbagliamento	•		
• Specchietto retrovisore interno con antiabbagliamento automatico		•	•
• Supporti lombari anteriori, lato conducente regolabile elettricamente, lato passeggero anteriore regolabile manualmente		•	•
• Volante in pelle (3 razze)	•		
• Volante multifunzionale in pelle (3 razze), per DSG con bilancieri		•	•
• Bracciolo centrale anteriore con box portaoggetti, regolabile in altezza e profondità	•	•	•
• Pomello della leva del cambio in pelle		•	•
• Cassetto sotto i sedili anteriori		•	•
• Rivestimento dei sedili dal design «Campus»	•		
• Rivestimento dei sedili dal design «Stripes»		•	
• Fasce centrali dei sedili in alcantara / guance dei sedili in similpelle			•
• Sedili sport comfort anteriori		•	•
• Ganci per borse nel bagagliaio	•	•	•
• Tappetini in tessuto per tutte file di sedili	•	•	•
• Sedili anteriori riscaldabili			•

• = di serie

Con riserva di modifiche nell'ambito della vendita!

Per ulteriori dettagli sugli equipaggiamenti supplementari si vedano le pagine 10 – 22



# Équipements de série

## Sicurezza

	Trendline	Comfortline	Highline
• 4 occhielli di fissaggio nel bagagliaio	●	●	●
• 5 cinture di sicurezza automatiche a tre punti, davanti regolabili in altezza e con pretensionatori	●	●	●
• Airbag sul lato di guida e del passeggero anteriore, con disattivazione di quest'ultimo, incl. airbag per le ginocchia sul lato del conducente	●	●	●
• Regolazione automatica della distanza ACC fino a 160 km / h e sistema perimetrale «Front Assist» con funzione di frenata d'emergenza in città <i>(incl. «stop &amp; go» per cambio a doppia frizione DSG)</i>			●
• «Front Assist» con funzione di frenate d'emergenza in città		●	
• Programma elettronico di stabilità (ESP) incl. assistente di frenata comfort, impulso allo sterzo, ABS, EDS e ASR	●	●	●
• Bloccaggio elettronico del differenziale XDS <i>(solo per 220 CV 2.0 TSI® BMT e 184 CV 2.0 TDI® SCR BMT)</i>		●	●
• Attacchi ISOFIX <i>(predisposizione per il fissaggio di 3 seggiolini per bambini sui sedili singoli della 2ª fila di sedili)</i>	●	●	●
• Sicurezza elettrica per bambini alle porte posteriori, comandabile dal sedile del conducente	●	●	●
• Sistema di airbag per la testa per i passeggeri anteriori e posteriori incl. airbag laterali anteriori	●	●	●
• Poggiatesta anteriori, regolabili in altezza	●		
• Poggiatesta anteriori, con sicurezza ottimizzata, regolabili in altezza e profondità		●	●
• Sistema di rilevamento della stanchezza		●	●
• Freno multicollisione	●	●	●
• Fari fendinebbia e luci di svolta		●	●
• Controllo della pressione dei pneumatici	●	●	●
• Catarifrangenti nelle porte anteriori	●	●	●
• Bloccaggio porte automatico dopo la partenza, regolabile in base alla velocità, disattivabile			●
• Dispositivo automatico per lampeggiatori d'emergenza in caso di frenata completa	●	●	●
• Triangolo d'emergenza	●	●	●
• Cicalino e spia di avvertimento per cinture anteriori non allacciate	●	●	●
• Immobilizzatore elettronico	●	●	●

● = di serie

Con riserva di modifiche nell'ambito della vendita!

Per ulteriori dettagli sugli equipaggiamenti supplementari si vedano le pagine 10 – 22

# Équipements de série

## Funzioni

	Trendline	Comfortline	Highline
• Serbatoio AdBlue, capacità di ca. 17 litri <i>(solo per motori diesel)</i>	●	●	●
• Presa da 12 volt nel console centrale anteriori et nel bagagliaio	●	●	●
• Specchietti retrovisori esterni regolabili elettricamente e riscaldabili separatamente	●	●	●
• Specchietti retrovisori esterni ripiegabili elettricamente			●
• Freno di parcheggio elettronico con funzione Auto-Hold	●	●	●
• Commutazione automatica delle luci di guida, con luci diurne, funzione «leaving home» e funzione «coming home» manuale		●	●
• Alzacristalli anteriori e posteriori elettrici	●	●	●
• Illuminazione del vano gambe anteriore e posteriore			●
• Impianto di regolazione della velocità		●	●
• Illuminazione dello spazio antistante del portellone posteriore		●	●
• Tergilunotto con circuito intervallato	●	●	●
• Luci interne anteriori e posteriori con spegnimento ritardato, 2 luci di lettura anteriori e 2 posteriori	●		
• Luci interne anteriori e posteriori con spegnimento ritardato e funzione dimm, 2 luci di lettura anteriori e 2 posteriori, illuminazione ambiente		●	●
• Illuminazione bianca degli strumenti, regolabile, design notturno rosso per gli interruttori	●	●	●
• Climatizzatore «Climatic»	●	●	
• Climatizzatore «Climatronic» con regolazione della temperatura a 3 zone, regolabile separatamente a destra e sinistra, con ventilazione indiretta			●
• Strumento combinato con tachimetro elettronico, contachilometri totale e parziale, contagiri	●	●	●
• Lampeggiatore comfort <i>(premere 1 x = 3 lampeggi)</i>	●	●	●
• Piantone dello sterzo regolabile in altezza e profondità	●	●	●

● = di serie

Con riserva di modifiche nell'ambito della vendita!

Per ulteriori dettagli sugli equipaggiamenti supplementari si vedano le pagine 10 - 22

# Équipements de série

## Funzioni

	Trendline	Comfortline	Highline
• Specchietti di cortesia nelle alette parasole	●		
• Specchietti di cortesia illuminati nelle alette parasole		●	●
• Strumento multifunzionale «Plus»	●	●	●
• Impianto radio «Composition Colour», con 8 altoparlanti	●	●	
• Impianto radio «Composition Media», con 8 altoparlanti e predisposizione per telefono cellulare ( <i>Bluetooth</i> )			●
• Sensore per la pioggia		●	●
• Tergicristalli anteriori con circuito intervallato	●		
• Ugelli lavavetro anteriori riscaldabili automaticamente			●
• Servosterzo elettromeccanico, regolazione a seconda della velocità	●	●	●
• Filtro antipolline e antipolvere senza inserto a carbone attivo	●	●	●
• Sistema start-stop con recupero dell'energia di frenata	●	●	●
• Luci diurne	●	●	●
• Spia di avvertimento per il livello dell'acqua di lavaggio	●	●	●
• Chiusura centralizzata con radiotelecomando, 2 radiochiavi	●	●	●

● = di serie

Con riserva di modifiche nell'ambito della vendita!

Per ulteriori dettagli sugli equipaggiamenti supplementari si vedano le pagine 10 - 22

## Equipaggiamenti supplementari

### Pacchetti speciali

	Trendline	Comfortline	Highline
<b>Pacchetto sicurezza</b> <ul style="list-style-type: none"> <li>• Fari bi-xeno per abbaglianti e anabbaglianti, incl. luci di guida in curva e luci diurne LED</li> <li>• Impianto lavafari</li> <li>• Regolazione dinamica della profondità dei fari, con luci di guida in curva dinamiche</li> <li>• Assistente di parcheggio «Park Assist» incl. ParkPilot</li> </ul>	N	1'900	1'900
<b>Risparmio sul prezzo singolo</b>	N	680	680
<b>Pacchetto «Easy Open»</b> <ul style="list-style-type: none"> <li>• Portellone del bagagliaio con apertura gestita da sensori e chiusura elettrica, con telesbloccaggio</li> <li>• Sistema di chiusura e avviamento senza chiavi «Keyless Access» incl. pulsante di avvio <i>(in abbinamento all'impianto di allarme «Plus» supplementare con Safe-Lock)</i></li> </ul>	N	1'130	1'130
<b>Risparmio sul prezzo singolo</b>	N	210	210
<b>Pacchetto ottica</b> <ul style="list-style-type: none"> <li>• Vetri laterali posteriori e lunotto oscurati, assorbimento luce del 65% <i>(per Trendline)</i></li> <li>• Verniciatura metallizzata / effetto perlato</li> <li>• 4 cerchi in lega leggera «Jakarta» 6½ J x 16, pneumatici 215/60 R16</li> <li>• 4 cerchi in lega leggera «Memphis» 6½ J x 16, pneumatici 215/60 R16 <i>(per Trendline)</i></li> <li>• 4 cerchi in lega leggera «Stratford» 7½ J x 17, pneumatici 225/50 R17 <i>(per Comfortline)</i></li> </ul>	1'390	1'160	N
<b>Risparmio sul prezzo singolo</b>	660	360	N

## Equipaggiamenti supplementari

	Trendline	Comfortline	Highline
<b>Esterni</b>			
<b>Verniciatura</b>			
• Verniciatura tinta unita grigio urano	0	0	0
• pure white	360	360	360
• Metallizzata / effetto perlato	860	860	860
• oryx white effetto perlato	1'540	1'540	1'540
<b>Dispositivo di traino oscillante</b> con sbloccaggio elettrico	1'170	1'170	1'170
<b>Barre sul tetto nere</b>	320	S	N
<b>Barre sul tetto anodizzate</b>	N	410	S
<b>Senza le scritte di denominazione del motore e del modello sul portellone del bagagliaio</b>	0	0	0
<b>Tettuccio panoramico scorrevole/basculante</b> <i>(solo in abbinamento alle barre sul tetto e a «Climatronic» - con piccola console al tetto)</i>	1'540	1'540	1'540
<b>Vetri laterali posteriori e lunotto oscurati</b> oscurati al 65%	410	S	S
<b>Assetto sportivo</b> carrozzeria abbassata di ca. 15 mm	N	390	390
<b>Parabrezza riscaldabile e riflettente dei raggi infrarossi, in vetro isolante</b> con tonalità grigia nella zona superiore • Riscaldamento a filo <i>(solo in abbinamento al pacchetto invernale)</i>	N	430	430

# Equipaggiamenti supplementari

## Interni

	Trendline	Comfortline	Highline
<b>Pacchetto 6 posti</b> <ul style="list-style-type: none"> <li>• 2 sedili singoli nella 2ª fila di sedili con occhielli di fissaggio ISOFIX</li> <li>• 2 sedili singoli nella 3ª fila di sedili con occhielli di fissaggio ISOFIX</li> <li>• Accesso facilitato «Easy Entry»</li> <li>• Airbag laterali e pretensionatori per i sedili esterni della 2ª fila di sedili</li> <li>• Climatizzatore «Climatronic» con regolazione della temperatura a 3 zone <i>(di serie per Highline)</i></li> <li>• Spia e segnale di avvertimento acustico per cinture anteriori e posteriori non allacciate</li> </ul>	N	1'860	1'260
<b>Pacchetto 7 posti</b> <ul style="list-style-type: none"> <li>• 2 portabicchieri anteriori e posteriori</li> <li>• 2 sedili singoli nella 3ª fila di sedili con occhielli di fissaggio ISOFIX</li> <li>• 3 sedili singoli nella 2ª fila di sedili con occhielli di fissaggio ISOFIX</li> <li>• Accesso facilitato «Easy Entry»</li> <li>• Climatizzatore «Climatronic» con regolazione della temperatura a 3 zone <i>(di serie per Highline)</i></li> <li>• Spia e segnale di avvertimento acustico per cinture anteriori e posteriori non allacciate</li> </ul>	1'860	1'860	1'600
<b>1 seggiolino per bambini integrato a destra nella 2ª fila di sedili</b> <i>(per bambini dai 3 anni)</i> incl. pretensionatori per i sedili esterni della 2ª fila di sedili	300	300	300
<b>2 seggiolini per bambini integrati a destra e sinistra nella 2ª fila di sedili</b> <i>(per bambini dai 3 anni)</i> incl. pretensionatori per i sedili esterni della 2ª fila di sedili	600	600	600
<b>Pacchetto gestione bagagli</b> con cinghia fissabile alle rotaie e rete per bagagli	230	230	230
<b>Rete di separazione</b> fissabile tra 1ª e 2ª fila di sedili risp. 2ª e 3ª fila di sedili	290	290	290
<b>Supporto lombare sul lato del conducente</b>	120	S	S
<b>Avvolgibile parasole per vetri delle porte posteriori</b>	140	140	140
<b>Versione fumatori</b> Posacenere e accendisigari anteriori	30	30	30

## Equipaggiamenti supplementari

### Interni

	Trendline	Comfortline	Highline
<b>Volante multifunzionale in pelle (3 razze)</b> per gestire radio, indicatore multifunzionale e telefono	140	S	S
<b>Equipaggiamento in pelle «Vienna» con sedili comfort sportivi anteriori e impunture a rombi</b> <ul style="list-style-type: none"> <li>• Fasce centrali dei sedili e parti interne dei fianchetti in pelle «Vienna»</li> <li>• Rivestimento delle porte e laterali in similpelle (di serie per Highline)</li> <li>• Sedili anteriori riscaldabili (di serie per Highline)</li> <li>• Illuminazione del vano gambe anteriore e posteriore (di serie per Highline)</li> </ul>	N	2'750	840
<b>In abbinamento a 6 sedili</b>	N	3'110	960
<b>In abbinamento a 7 sedili</b>	N	3'530	1'040
<b>Sedili sport-comfort anteriori con regolazione elettrica a 12 vie e funzione massaggio</b> <ul style="list-style-type: none"> <li>• Specchietti retrovisori esterni regolabili, ripiegabili elettricamente e riscaldabili con abbassamento dello specchietto del passeggero anteriore e funzione Memory (solo per Comfortline)</li> <li>• Sedile del conducente con funzione Memory</li> <li>• Funzione massaggio sul lato di guida</li> <li>• Illuminazione vano gambe anteriore e posteriore</li> <li>• Supporti lombari anteriori regolabili elettricamente</li> <li>• Decade la funzione ribaltabile dello schienale del passeggero anteriore e il cassetto sotto i sedili anteriori</li> </ul>	N	1'280	1'060

# Equipaggiamenti supplementari

## Sicurezza

	Trendline	Comfortline	Highline
<b>Regolazione automatica della distanza ACC e sistema perimetrale «Front Assist» con funzione di frenate d'emergenza in città</b> <ul style="list-style-type: none"> <li>• Riconosce le situazioni critiche per le distanze e contribuisce a ridurre lo spazio di arresto</li> <li>• Adatta automaticamente la velocità, fino alla velocità massima impostata, al veicolo che precede e mantiene la distanza preimpostata</li> <li>• In situazioni di pericolo, il sistema avvisa il conducente mediante segnali ottici e acustici, nonché con una frenata preventiva</li> </ul>	N	670	S
<b>Fari bi-xeno con luci di guida in curva incl. fari fendinebbia e luci diurne LED</b> <ul style="list-style-type: none"> <li>• Fari bi-xeno per abbaglianti e anabbaglianti</li> <li>• Regolazione dinamica della profondità dei fari, con luci di guida in curva dinamiche</li> <li>• Impianto lavafari</li> </ul>	N	1'550	1'550
<b>ParkPilot</b> <ul style="list-style-type: none"> <li>• Avvertimento della distanza anteriore e posteriore tramite segnale acustico</li> <li>• Indicazione nel display della radio o del sistema di navigazione</li> </ul>	640	640	640
<b>Assistente di parcheggio «Park Assist» incl. ParkPilot</b> <ul style="list-style-type: none"> <li>• Sterza automaticamente il veicolo nei posteggi paralleli / trasversali e inoltre esce dai posteggi paralleli</li> <li>• L'avviso ottico e acustico del ParkPilot è ampliato nei settori laterali al veicolo</li> <li>• Indicazione nel display della radio o del sistema di navigazione</li> </ul>	N	1'030	1'030
<b>Telecamera di retromarcia «Rear View»</b> <ul style="list-style-type: none"> <li>• L'immagine della telecamera nel display della radio o del sistema di navigazione mostra la zona dietro il veicolo <i>(solo in abbinamento all'impianto radio «Composition Media» o al sistema di navigazione «Discover Media»)</i></li> </ul>	480	480	480
<b>Airbag laterali e pretensionatori posteriori</b> per sedili eterni della 2ª fila di sedili <i>(di serie per pacchetto 6 posti)</i>	410	410	410
<b>Tire Mobility Set</b>	N	60	60



## Equipaggiamenti supplementari

	Trendline	Comfortline	Highline
<b>Funzioni</b> <b>Presa da 230 V nella console centrale posteriore</b> <i>(decade il portabicchieri nella 2ª fila di sedile)</i>	N	140	140
<b>Regolazione adattiva dell'assetto DCC</b> adattamento permanente delle sospensioni alla carreggiata e alla situazione di guida, nonché adattamento dell'aiuto alla sterzata tramite impostazione Sport, Comfort o Normal <i>(non in abbinamento all'assetto sportivo)</i>	N	1'260	1'260
<b>Specchietti retrovisori esterni elettrici</b> • Specchietti retrovisori esterni regolabili, ripiegabili elettricamente e riscaldabili con abbassamento dello specchietto retrovisore sul lato del passeggero anteriore e funzione Memory <i>(Funzione Memory solo in abbinamento al sedile sport-comfort con regolazione a 12 vie)</i>	N	220	S
<b>Sensore Blind Spot con assistente per uscire dai parcheggi</b> • Informa della presenza di veicoli nell'angolo morto • Avvisa nelle retromarce della presenza di veicoli in avvicinamento	N	410	410
<b>Sensore Blind Spot «Plus» con assistente per uscire dai parcheggi e assistente per il mantenimento della corsia «Lane Assist»</b> • Interviene sullo sterzo se si sterza nella direzione di un veicolo rilevato dal sistema	N	1'090	1'090
<b>Impianto di allarme antifurto «Plus»</b> con sorveglianza dell'abitacolo, tromba backup e protezione antitraino	N	430	430
<b>Chiusura assistita per porte scorrevoli posteriori manuali</b>	280	280	N
<b>Porte scorrevoli con apertura e chiusura elettrica</b> Gestione tramite radiotelecomando o tasti nell'abitacolo	N	940	S

# Equipaggiamenti supplementari

## Funzioni

	Trendline	Comfortline	Highline
<b>Pacchetto di assistenza per il conducente</b> <ul style="list-style-type: none"> <li>Regolazione dinamica degli abbaglianti «Dynamic Light Assist»</li> <li>Assistente per il mantenimento della corsia «Lane Assist»</li> <li>Fari bi-xeno per abbaglianti e anabbaglianti con luci diurne LED</li> <li>Regolazione dinamica della profondità dei fari, con luci di guida in curva dinamiche</li> <li>Impianto lavafari</li> <li>Riconoscimento dei cartelli stradali <i>(solo in abbinamento con il sistema di navigazione)</i></li> </ul> <i>(non in abbinamento al parabrezza riscaldabile e riflettente gli infrarossi, non in abbinamento con sensore Blind Spot (Comfortline))</i>	N	2'430	2'430
<b>Sospensione posteriore con sistema autolivellante completamente automatico</b> <i>(non in abbinamento all'assetto sportivo e alla regolazione adattiva dell'assetto DCC)</i>	N	880	880
<b>Regolazione dinamica delle luci abbaglianti «Dynamic Light Assist»</b> <i>(solo in abbinamento i fari bi-xeno, non in abbinamento al parabrezza riscaldabile e riflettente gli infrarossi)</i>	N	570	570
<b>Regolazione delle luci abbaglianti «Light Assist»</b> <i>(non in abbinamento ai fari bi-xeno)</i>	N	180	180
<b>Portellone del bagagliaio con apertura e chiusura elettrica</b>	N	690	690
<b>Impianto di regolazione della velocità</b> a partire da 30 km/h viene mantenuta automaticamente la velocità selezionata <i>(solo in abbinamento al volante multifunzionale in pelle)</i>	260	S	N
<b>Climatizzatore «Climatronic»</b> • Con regolazione della temperatura a 3 zone e elementi di comando nella 2ª fila di sedili <b>in abbinamento a 6 o 7 posti</b>	N	1'070	150
	N	150	150

## Equipaggiamenti supplementari

	Trendline	Comfortline	Highline
<b>Funzioni</b> <b>App-Connect</b> <ul style="list-style-type: none"> <li>• Interfaccia smartphone per supportare MirrorLink e «CarPlay» (Apple)</li> <li>• «Rispecchiamento» del display dello smartphone per utilizzare app certificate durante la marcia, rappresentazione e comando incl. riproduzione audio</li> <li>• Presa multimediale MEDIA-IN con interfaccia USB, iPod / iPhone</li> <li>• L'offerta di smartphone compatibili è determinata dal produttore degli smartphone</li> </ul> <i>(solo in combinazione con il sistema radio «Composition Media» o il sistema di navigazione «Discover Media»)</i>	N	210	210
<b>«Volkswagen Media Control», App-Connect e Carstick</b> <ul style="list-style-type: none"> <li>• Interfaccia smartphone per supportare MirrorLink e «CarPlay» (Apple)</li> <li>• «Rispecchiamento» del display dello smartphone per utilizzare app certificate durante la marcia, rappresentazione e comando incl. riproduzione audio</li> <li>• Gestione e visualizzazione di determinate funzioni (<i>tra cui navigazione, radio</i>) del navigatore tramite tablet</li> <li>• Come accessorio si consiglia il supporto per tablet con cui si può fissare comodamente il tablet allo schienale dei sedili anteriori</li> </ul> <i>(solo in abbinamento al sistema di navigazione «Discover Media»)</i>	N	360	360
<b>Comando vocale</b> <i>(solo in abbinamento con il sistema radio «Composition Media» o sistema di navigazione «Discover Media»)</i>	N	240	240
<b>Pacchetto Connectivity</b> <ul style="list-style-type: none"> <li>• Impianto vivavoce Bluetooth</li> <li>• Presa multimediale MEDIA-IN con interfaccia USB</li> </ul> <i>(non in combinazione con il sistema radio «Composition Media» o il sistema di navigazione «Discover Media»)</i>	180	180	N
<b>Strumento multifunzionale «Premium» con display a colori</b>	N	280	280
<b>Presse multimediale MEDIA-IN con interfaccia USB, iPod / iPhone</b> <ul style="list-style-type: none"> <li>• Comando e visualizzazione tramite la rispettiva radio o il sistema di navigazione</li> <li>• Formati audio supportati: MP3, WMA, OGG Vorbis ed AAC</li> </ul> <i>(solo in combinazione con il sistema radio «Composition Media» o il sistema di navigazione «Discover Media»)</i>	120	120	120

# Equipaggiamenti supplementari

## Funzioni

	Trendline	Comfortline	Highline
<b>Ricezione radio digitale DAB+</b> <ul style="list-style-type: none"> <li>• Ricezione di emittenti radiofoniche digitali e informazioni sul traffico in aggiunta all'offerta di emittenti analogiche</li> <li>• La ricezione dipende dalla disponibilità locale di reti digitali</li> </ul>	300	300	300
<b>Impianto radio «Composition Media», 2 x 40 watt, 8 altoparlanti</b> <ul style="list-style-type: none"> <li>• Unità CD</li> <li>• Funzione di riproduzione MP3 con indicazione del titolo e della copertina dell'album</li> <li>• Presa multimediale AUX-IN</li> <li>• Display TFT a colori, diagonale schermo 6.5" (16,5 cm), comando touchscreen</li> <li>• Predisposizione per il telefono cellulare (Bluetooth)</li> <li>• Interfaccia USB</li> <li>• Porta per scheda SD</li> <li>• Sensori di avvicinamento (se si avvicina un dito del conducente o del passeggero anteriore al touchscreen, il sistema adatta automaticamente la modalità di visualizzazione alla modalità di comando)</li> </ul>	500	500	S
<b>Sistema di navigazione «Discover Media», 2 x 40 watt, 8 altoparlanti</b> <ul style="list-style-type: none"> <li>• Unità CD</li> <li>• Display TFT a colori, diagonale schermo 6.5" (16,5 cm), comando touchscreen</li> <li>• Presa multimediale AUX-IN</li> <li>• 2 porte per schede SD</li> <li>• Predisposizione per il telefono cellulare (Bluetooth)</li> <li>• Interfaccia USB</li> <li>• sensori di avvicinamento (se si avvicina un dito del conducente o del passeggero anteriore al touchscreen, il sistema adatta automaticamente la modalità di visualizzazione alla modalità di comando)</li> <li>• Indirizzi dei contatti telefonici da utilizzare per l'immissione della destinazione</li> <li>• Tuner doppio a fasi Diversity per ricezione ottimale della radio</li> <li>• Dati di navigazione per l'Europa su scheda SD</li> <li>• Carta in rappresentazione 2,5D (prospettiva aerea)</li> <li>• Guida dinamica alla meta</li> <li>• Servizi mobili online «Car-Net» (Guide &amp; Inform Basic) con le funzioni «Informazioni sul traffico online», «Points-of-Interest», «Meteo», «Notizie» e «Rapporto sullo stato del veicolo».</li> </ul> <p>I servizi sono gratuiti per i primi 3 anni e possono poi essere prorogati a pagamento. Vi serve uno smartphone compatibile con Bluetooth e remote SIM Access Profile (rSAP) o una scheda SIM con opzione telefono e dati. I servizi mobili online sono disponibili solo con un contratto di telefonia mobile esistente o da stipulare separatamente e solo nel raggio di copertura del rispettivo operatore di rete. A seconda della tariffa di telefonia mobile e in particolare all'estero, la ricezione di pacchetti dati da Internet può generare costi aggiuntivi (ad esempio tariffe di roaming). La disponibilità dei servizi può variare a seconda del paese. Maggiori informazioni alla pagina <a href="http://www.volkswagen.com/Car-Net">www.volkswagen.com/Car-Net</a>.</p>	1'360	1'360	860

# Equipaggiamenti supplementari

## Funzioni

	Trendline	Comfortline	Highline
<b>Sistema audio «DYNAUDIO Contour»</b> • 8 altoparlanti a bassa risonanza • Amplificatore digitale a 8 canali, potenza complessiva 300 watt • Sintonizzazione del suono specifica per il veicolo <i>(solo in abbinamento all'impianto radio «Composition Media» o al sistema di navigazione «Discover Media»)</i>	N	820	820
<b>Sistema di chiusura e avviamento senza chiave «Keyless Access»</b> <i>(in abbinamento ai impianto di allarme antifurto, supplementare con Safe-Lock)</i>	N	650	650
<b>Riscaldamento autonomo ed aerazione a vettura ferma</b> con radiotelecomando e temporizzatore	N	1'640	1'640
<b>Pacchetto sportivo</b> • Regolazione adattiva dell'assetto DCC • Sedili sport-comfort con regolazione elettrica a 12 vie con funzione Memory e funzione massaggio <i>(solo in abbinamento ai cerchi i lega leggera da 17" o 18")</i>	N	N	1'940
<b>Pacchetto invernale</b> • Ugelli lavavetro anteriori riscaldabili automaticamente • Sedili anteriori riscaldabili	370	370	S
<b>Predisposizione per telefono cellulare COMFORT</b> • Impianto vivavoce • Collegamento induttivo dell'antenna esterna • Funzione di ricarica • 1 presa USB nel bracciolo centrale, compatibile con iPod/iPhone <i>(solo in abbinamento all'impianto radio «Composition Media»)</i>	N	420	420
<b>In abbinamento a «Composition Colour»</b>	N	420	420
<b>In abbinamento a «Discover Media»</b>	N	420	420

## Equipaggiamenti supplementari




### Volkswagen Garanzia+

	<i>Trendline</i>	<i>Comfortline</i>	<i>Highline</i>
<b>Volkswagen Garanzia+ (3 anni/100'000 km)</b> • Proroga della garanzia Volkswagen per il 3° anno/ max. 3 anni o 100'000 km	870	870	870
<b>Volkswagen Garanzia+ (4 anni/100'000 km)</b> • Proroga della garanzia Volkswagen per il 3° e 4° anno/ max. 4 anni o 100'000 km	1'390	1'390	1'390
<b>Volkswagen Garanzia+ (4 anni/120'000 km)</b> • Proroga della garanzia Volkswagen per il 3° e 4° anno/ max. 4 anni o 120'000 km	1'960	1'960	1'960
<b>Volkswagen Garanzia+ (5 anni/100'000 km)</b> • Proroga della garanzia Volkswagen per il 3°-5° anno/ max. 5 anni o 100'000 km	1'930	1'930	1'930
<b>Volkswagen Garanzia+ (5 anni/150'000 km)</b> • Proroga della garanzia Volkswagen per il 3°-5° anno/ max. 5 anni o 150'000 km	3'310	3'310	3'310

## Cerchi e pneumatici

		Trendline	Comfortline	Highline
	<p><b>Cerchi in acciaio con coprimozzo</b></p> <ul style="list-style-type: none"> <li>• 4 cerchi in acciaio 6½ J x 16</li> <li>• Pneumatici mobilità 205/60 R16</li> </ul>	S	N	N
	<p><b>«Memphis»</b></p> <ul style="list-style-type: none"> <li>• 4 cerchi in lega leggera 6½ J x 16</li> <li>• Pneumatici mobilità 215/60 R16</li> </ul> <p><b>in abbinamento con pacchetto ottica</b></p>	N	S	N
	<p><b>«Sydney»</b></p> <ul style="list-style-type: none"> <li>• 4 cerchi in lega leggera 7 J x 17</li> <li>• Pneumatici mobilità 225/50 R17</li> </ul>	N	N	S
	<p><b>«Jakarta»</b></p> <ul style="list-style-type: none"> <li>• 4 cerchi in lega leggera 6½ J x 16, superficie tornita a specchio</li> <li>• Pneumatici mobilità 215/60 R16</li> <li>• Protezioni per le ruote con protezione antifurto ampliata</li> </ul>	N	250	N

## Cerchi e pneumatici

		Trendline	Comfortline	Highline
 <p><b>«Stratford»</b></p> <ul style="list-style-type: none"> <li>• 4 cerchi in lega leggera 7 J x 17</li> <li>• Pneumatici mobilità 225/50 R17</li> <li>• Protezioni per le ruote con protezione antifurto ampliata</li> </ul> <p><b>in abbinamento con pacchetto ottica</b> <b>in abbinamento al pacchetto Ocean e Beach</b></p>	N	660	120	
	N N	0 410	N N	
 <p><b>«Jarama»</b></p> <ul style="list-style-type: none"> <li>• 4 cerchi in lega leggera 7 J x 17, superficie tornita a specchio</li> <li>• Pneumatici mobilità 225/50 R17</li> <li>• Protezioni per le ruote con protezione antifurto ampliata</li> </ul> <p><b>in abbinamento con pacchetto ottica</b> <b>in abbinamento al pacchetto Ocean e Beach</b></p>	N	860	320	
	N N	200 610	N N	
 <p><b>«Toulon»</b></p> <ul style="list-style-type: none"> <li>• 4 cerchi in lega leggera 7½ J x 18, superficie tornita a specchio</li> <li>• Pneumatici mobilità 225/45 R18</li> <li>• Protezioni per le ruote con protezione antifurto ampliata</li> </ul> <p><i>(solo in abbinamento al assetto sportivo o dcc)</i></p>	N	N	970	



# I motori a benzina

## Motore, cambio, sistema elettrico

	150 CV (110 kW) TSI® BlueMotion Technology
Tipologia motore / Valvole per cilindro	Motore a benzina 4 cilindri
Iniezione / Sovralimentazione	Iniezione diretta / Turbocharger
Cilindrata, litri/cm <sup>3</sup>	1.4 / 1395
Potenza max CV (kW) a g/min	150 (110) / 5000 – 6000
Coppia max., Nm a g/min	250 / 1500 – 3500
Classe d'emissione	Euro 6
Varianti di cambio	Cambio manuale a 6 marce DSG a 6 rapporti

## 220 CV (162 kW) TSI® BlueMotion Technology

Tipologia motore / Valvole per cilindro	Motore a benzina 4 cilindri
Iniezione / Sovralimentazione	Iniezione diretta / Turbocharger
Cilindrata, litri/cm <sup>3</sup>	2.0 / 1984
Potenza max CV (kW) a g/min	220 (162) / 6200
Coppia max., Nm a g/min	350 / 1500
Classe d'emissione	Euro 6
Varianti di cambio	DSG a 6 rapporti

## Pesi, kg

Peso a vuoto min. – max. <sup>1)</sup>	1703 – 1923
Peso massimo ammissibile min. – max. <sup>1)</sup>	2300 – 2310
Carico utile min. – max. <sup>1)</sup>	377 – 607
Carico ammissibile asse anteriore / posteriore min. – max. <sup>1)</sup>	1190 / 1160 (1200 / 1160)
Carico trainato ammissibile frenato con pendenza di 12%	1800
Carico trainato ammissibile non frenato	750
Carico ammissibile al timone / sul tetto	100

Peso a vuoto min. – max. <sup>1)</sup>	1790 – 1996
Peso massimo ammissibile min. – max. <sup>1)</sup>	2360
Carico utile min. – max. <sup>1)</sup>	364 – 570
Carico ammissibile asse anteriore / posteriore min. – max. <sup>1)</sup>	1250 / 1160
Carico trainato ammissibile frenato con pendenza di 12%	2200
Carico trainato ammissibile non frenato	750
Carico ammissibile al timone / sul tetto	100

## Prestazioni

Velocità massima, km/h	200 / 198
Accelerazione da 0 a 80 / da 0 a 100 km/h, s	6.7 / 9.9

Velocità massima, km/h	226
Accelerazione da 0 a 80 / da 0 a 100 km/h, s	s.i.

## Indicazioni del consumo e valore CO<sub>2</sub>

	16" pneumatici			17" – 18" pneumatici		
	5 sedili	6 sedili	7 sedili	5 sedili	6 sedili	7 sedili
con cambio manuale						
Urbano, l/100km	7.9					
Extraurbano, l/100km	5.5					
Mixte, l/100km	6.4	6.5	6.5	6.4	6.5	6.5
Emissione CO <sub>2</sub> combinato, g/km	148	150	150	149	151	151
Categoria d'efficienza energetica, Cat.	E	E	E	E	E	E
Con cambio a doppia frizione DSG						
Urbano, l/100km	8.0					
Extraurbano, l/100km	5.8					
Mixte, l/100km	6.6	6.7	6.7	6.6	6.7	6.7
Emissione CO <sub>2</sub> combinato, g/km	154	156	156	155	157	157
Categoria d'efficienza energetica, Cat.	E	E	E	E	E	E

	16" pneumatici			17" – 18" pneumatici		
	5 sedili	6 sedili	7 sedili	5 sedili	6 sedili	7 sedili
con cambio manuale						
Urbano, l/100km	9.3					
Extraurbano, l/100km	6.1					
Mixte, l/100km	7.2	7.2	7.2	7.3	7.3	7.3
Emissione CO <sub>2</sub> combinato, g/km	167	167	167	168	168	168
Categoria d'efficienza energetica, Cat.	F	F	F	F	F	F

## Versioni dell'equipaggiamento

Disponibile come	Trendline, Comfortline
------------------	------------------------

Disponibile come	Comfortline, Highline
------------------	-----------------------

<sup>1)</sup> = Il valore effettivo può variare a seconda dell'equipaggiamento. <sup>2)</sup> = Valori tra parentesi per il cambio automatico (DSG).

<sup>3)</sup> = Affinché i consumi energetici delle diverse forme di motore (benzina, diesel, gas, corrente elettrica ecc.) siano comparabili, sono indicati anche come cosiddetti equivalenti benzina (unità di misura per l'energia).

Nota transitoria: Come misura precauzionale, i valori delle emissioni di CO<sub>2</sub> e del consumo di carburante sono attualmente in fase di revisione. Non appena la revisione sarà completata, i valori saranno aggiornati all'occorrenza.

# I motori diesel

## Motore, cambio, sistema elettrico

	150 CV (110 kW) TDI® SCR BlueMotion Technology
Tipologia motore / Valvole per cilindro	Motore diesel 4 cilindri
Iniezione / Sovralimentazione	Common Rail / Turbocompressore a gas di scario
Cilindrata, litri/cm <sup>3</sup>	2.0/1968
Potenza max CV (kW) a g/min	150 (110) / 4000
Coppia max., Nm a g/min	340 / 1750 – 3000
Classe d'emissione	Euro 6
Varianti di cambio	Cambio manuale a 6 marce DSG a 6 rapporti

## Pesi, kg

Peso a vuoto min. – max. <sup>1)</sup>	1772 – 1999
Peso massimo ammissibile min. – max. <sup>1)</sup>	2390 – 2410
Carico utile min. – max. <sup>1)</sup>	391 – 638
Carico ammissibile asse anteriore / posteriore min. – max. <sup>1)</sup>	1260 / 1180 (1280 / 1180)
Carico trainato ammissibile frenato con pendenza di 12%	2200
Carico trainato ammissibile non frenato	750
Carico ammissibile al timone / sul tetto	100

## Prestazioni

Velocità massima, km/h	200 / 198
Accelerazione da 0 a 80 / da 0 a 100 km/h, s	7.3 / 10.3

## Indicazioni del consumo e valore CO<sub>2</sub>

	16" pneumatici			17" – 18" pneumatici		
	5 sedili	6 sedili	7 sedili	5 sedili	6 sedili	7 sedili
con cambio manuale	5 sedili	6 sedili	7 sedili	5 sedili	6 sedili	7 sedili
Urbano, l/100km	6.0 – 6.1					
Extraurbano, l/100km	4.5 – 4.6					
Mixte, l/100km	5.0 (5.6) <sup>3)</sup>	5.0 (5.6) <sup>3)</sup>	5.0 (5.6) <sup>3)</sup>	5.1 (5.7) <sup>3)</sup>	5.1 (5.7) <sup>3)</sup>	5.1 (5.7) <sup>3)</sup>
Emissione CO <sub>2</sub> combinato, g/km	130	130	130	132	132	132
Categoria d'efficienza energetica, Cat.	B	B	B	B	B	B
Con cambio a doppia frizione DSG	5 sedili	6 sedili	7 sedili	5 sedili	6 sedili	7 sedili
Urbano, l/100km	5.9					
Extraurbano, l/100km	4.7					
Mixte, l/100km	5.2 (5.8) <sup>3)</sup>	5.2 (5.8) <sup>3)</sup>	5.2 (5.8) <sup>3)</sup>	5.2 (5.8) <sup>3)</sup>	5.2 (5.8) <sup>3)</sup>	5.2 (5.8) <sup>3)</sup>
Emissione CO <sub>2</sub> combinato, g/km	136	136	136	137	137	137
Categoria d'efficienza energetica, Cat.	C	C	C	C	C	C

## Versioni dell'equipaggiamento

Disponibile come	Trendline, Comfortline, Highline
------------------	----------------------------------

## 150 CV (110 kW) TDI® SCR BlueMotion Technology 4MOTION

Tipologia motore / Valvole per cilindro	Motore diesel 4 cilindri
Iniezione / Sovralimentazione	Common Rail / Turbocompressore a gas di scario
Cilindrata, litri/cm <sup>3</sup>	2.0/1968
Potenza max CV (kW) a g/min	150 (110) / 4000
Coppia max., Nm a g/min	340 / 1750 – 3000
Classe d'emissione	Euro 6
Varianti di cambio	Cambio manuale a 6 marce

Peso a vuoto min. – max. <sup>1)</sup>	1891 – 2097
Peso massimo ammissibile min. – max. <sup>1)</sup>	2560
Carico utile min. – max. <sup>1)</sup>	463 – 669
Carico ammissibile asse anteriore / posteriore min. – max. <sup>1)</sup>	1320 / 1290
Carico trainato ammissibile frenato con pendenza di 12%	2400
Carico trainato ammissibile non frenato	750
Carico ammissibile al timone / sul tetto	100

Velocità massima, km/h	198
Accelerazione da 0 a 80 / da 0 a 100 km/h, s	7.1 / 10.6

## Indicazioni del consumo e valore CO<sub>2</sub>

	16" pneumatici			17" – 18" pneumatici		
	5 sedili	6 sedili	7 sedili	5 sedili	6 sedili	7 sedili
con cambio manuale	5 sedili	6 sedili	7 sedili	5 sedili	6 sedili	7 sedili
Urbano, l/100km	6.7 – 6.8					
Extraurbano, l/100km	5.0 – 5.1					
Mixte, l/100km	5.6 (6.3) <sup>3)</sup>	5.6 (6.3) <sup>3)</sup>	5.6 (6.3) <sup>3)</sup>	5.6 (6.3) <sup>3)</sup>	5.6 (6.3) <sup>3)</sup>	5.6 (6.3) <sup>3)</sup>
Emissione CO <sub>2</sub> combinato, g/km	146	146	146	147	147	147
Categoria d'efficienza energetica, Cat.	D	D	C	D	D	C
Con cambio a doppia frizione DSG	5 sedili	6 sedili	7 sedili	5 sedili	6 sedili	7 sedili
Urbano, l/100km	5.9					
Extraurbano, l/100km	4.7					
Mixte, l/100km	5.2 (5.8) <sup>3)</sup>	5.2 (5.8) <sup>3)</sup>	5.2 (5.8) <sup>3)</sup>	5.2 (5.8) <sup>3)</sup>	5.2 (5.8) <sup>3)</sup>	5.2 (5.8) <sup>3)</sup>
Emissione CO <sub>2</sub> combinato, g/km	136	136	136	137	137	137
Categoria d'efficienza energetica, Cat.	C	C	C	C	C	C

Disponibile come	Trendline, Comfortline, Highline
------------------	----------------------------------

<sup>1)</sup> = Il valore effettivo può variare a seconda dell'equipaggiamento. <sup>2)</sup> = Valori tra parentesi per il cambio automatico (DSG).

<sup>3)</sup> = Affinché i consumi energetici delle diverse forme di motore (benzina, diesel, gas, corrente elettrica ecc.) siano comparabili, sono indicati anche come cosiddetti equivalenti benzina (unità di misura per l'energia).

Nota transitoria: Come misura precauzionale, i valori delle emissioni di CO<sub>2</sub> e del consumo di carburante sono attualmente in fase di revisione. Non appena la revisione sarà completata, i valori saranno aggiornati all'occorrenza.

# I motori diesel

Motore, cambio, sistema elettrico	184 CV (135 kW) TDI® SCR BlueMotion Technology
Tipologia motore / Valvole per cilindro	Motore diesel 4 cilindri
Iniezione / Sovralimentazione	Common Rail / Turbocompressore a gas di scario
Cilindrata, litri/cm <sup>3</sup>	2.0/1968
Potenza max CV (kW) a g/min	184 (135) / 3500 – 4000
Coppia max., Nm a g/min	380 / 1750 – 3000
Classe d'emissione	Euro 6
Varianti di cambio	Cambio manuale a 6 marce DSG a 6 rapporti

## Pesi, kg

Peso a vuoto min. – max. <sup>1)</sup>	1800 – 2010
Peso massimo ammissibile min. – max. <sup>1)</sup>	2400
Carico utile min. – max. <sup>1)</sup>	390 – 600
Carico ammissibile asse anteriore / posteriore min. – max. <sup>1)</sup>	1290 / 1160
Carico trainato ammissibile frenato con pendenza di 12%	2200
Carico trainato ammissibile non frenato	750
Carico ammissibile al timone / sul tetto	100

## Prestazioni

Velocità massima, km/h	215 / 213
Accelerazione da 0 a 80 / da 0 a 100 km/h, s	6.4 / 8.9

## Indicazioni del consumo e valore CO<sub>2</sub>

### 16" pneumatici

### 17" – 18" pneumatici

con cambio manuale	5 sedili	6 sedili	7 sedili	5 sedili	6 sedili	7 sedili
Urbano, l/100km	6.7					
Extraurbano, l/100km	4.5					
Mixte, l/100km	5.3 (5.9) <sup>3)</sup>	5.3 (5.9) <sup>3)</sup>	5.3 (5.9) <sup>3)</sup>	5.3 (5.9) <sup>3)</sup>	5.3 (5.9) <sup>3)</sup>	5.3 (5.9) <sup>3)</sup>
Emissione CO <sub>2</sub> combinato, g/km	138	138	138	139	139	139
Categoria d'efficienza energetica, Cat.	C	C	C	C	C	C
Con cambio a doppia frizione DSG	5 sedili	6 sedili	7 sedili	5 sedili	6 sedili	7 sedili
Urbano, l/100km	6.1					
Extraurbano, l/100km	4.8					
Mixte, l/100km	5.3 (5.9) <sup>3)</sup>	5.3 (5.9) <sup>3)</sup>	5.3 (5.9) <sup>3)</sup>	5.3 (5.9) <sup>3)</sup>	5.3 (5.9) <sup>3)</sup>	5.3 (5.9) <sup>3)</sup>
Emissione CO <sub>2</sub> combinato, g/km	138	138	138	139	139	139
Categoria d'efficienza energetica, Cat.	C	C	C	C	C	C

## Versioni dell'equipaggiamento

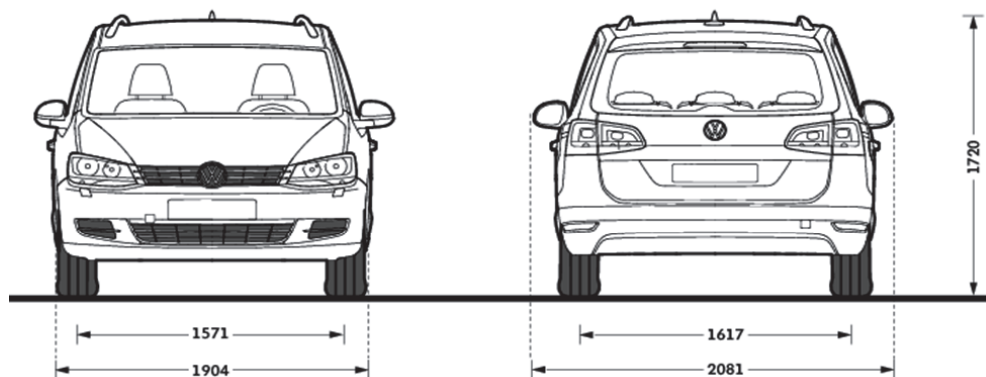
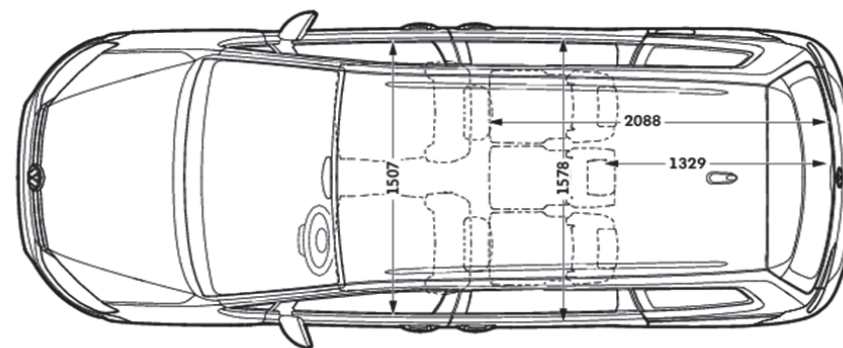
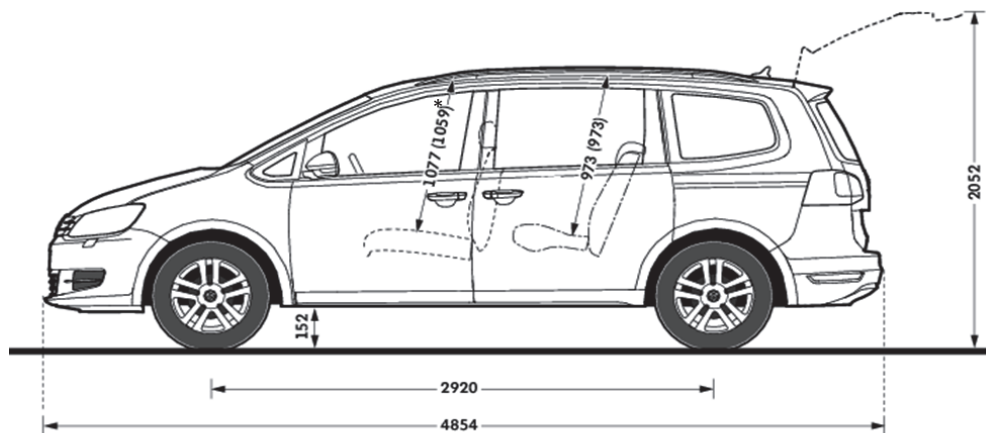
Disponibile come	Comfortline, Highline
------------------	-----------------------

<sup>1)</sup> = Il valore effettivo può variare a seconda dell'equipaggiamento. <sup>2)</sup> = Valori tra parentesi per il cambio automatico (DSG).

<sup>3)</sup> = Affinché i consumi energetici delle diverse forme di motore (benzina, diesel, gas, corrente elettrica ecc.) siano comparabili, sono indicati anche come cosiddetti equivalenti benzina (unità di misura per l'energia).

Nota transitoria: Come misura precauzionale, i valori delle emissioni di CO<sub>2</sub> e del consumo di carburante sono attualmente in fase di revisione. Non appena la revisione sarà completata, i valori saranno aggiornati all'occorrenza.

## Le dimensioni



### Volume vano bagagli, l<sup>1)</sup>

5 posti: 885 – 2430

7 posti: 300 – 2297

### Volume serbatoio carburante, l

ca. 70

### Angolo di dosso, m

ca. 11,9

I valori fra parentesi valgono per il tettuccio vetrato scorrevole / basculante.

<sup>1)</sup> Misurazione secondo ISO 3832 con parallelepipedi con lati di 200 x 100 x 50 mm

## Leasing AMAG e assicurazione AMAG

### Avete trovato l'auto dei vostri sogni? Pensate a guidare – finanziamo noi

Non importa se finanziamento o management della flotta aziendale: AMAG LEASING SA dà molta importanza alle vostre esigenze individuali.

I vostri vantaggi personali:

- mobilità e flessibilità;
- minor fabbisogno di mezzi finanziari;
- tasso d'interesse fisso durante l'intera durata del leasing;
- semplicità nella pianificazione del budget grazie a voci mensili costanti.

Maggiori informazioni presso il vostro consulente di vendita o su [www.amag-leasing.ch](http://www.amag-leasing.ch).

### AMAG Assicurazione

AMAG Assicurazione – affidabilità garantita

Con l'acquisto di una Volkswagen avete scelto un prodotto di massima qualità e dal valore costante. Purtroppo ciò non vi protegge da incidenti e danni.

AMAG Assicurazione vi permette di beneficiare di molteplici vantaggi: prestazioni allettanti a prezzi accattivanti, speciale regolamentazione AMAG della franchigia nell'ambito dell'assicurazione casco collisione e casco parziale, consulenza professionale e flessibilità grazie ai contratti della durata di 1 anno particolarmente favorevoli alla clientela.

Il vostro partner Volkswagen sarà lieto di consigliarvi in merito.

## Le prestazioni di garanzia

### Garanzia del costruttore

- 12 anni di garanzia sulla carrozzeria contro la corrosione passante
- 3 anni di garanzia sulla vernice
- 2 anni di garanzia per la vettura nuova senza limitazione di chilometraggio
- 2 anni di garanzia sui ricambi originali
- 2 anni di garanzia sugli accessori originali

### Estensione della garanzia

GARANZIA VOLKSWAGEN +

Volkswagen vi offre una tecnologia avanzata, un design orientato al futuro, una qualità eccezionale e un ottimo servizio di assistenza. Un'offerta particolare è la garanzia Volkswagen +. Estende in modo coerente la garanzia Volkswagen di due anni e questo in base alle vostre esigenze – fino a un massimo di altri tre anni e un chilometraggio massimo di 150'000 km. Tutte le prestazioni corrispondono pienamente alla garanzia del costruttore senza partecipazione da parte vostra alle spese e con la completa assunzione dei costi fino all'anno o al chilometraggio concordato.

### Totalmobil! – l'assicurazione di mobilità gratuita

Assicuratevi per tutta la durata di vita della vostra automobile l'assicurazione di mobilità, rispettando gli intervalli di servizio prescritti dal costruttore/importatore. I necessari lavori di servizio devono essere eseguiti in Svizzera o nel Principato del Liechtenstein da un partner di Servizio VW autorizzato.

# La nuova Sharan.

© AMAG Automobil- und Motoren AG

Con riserva di modifiche · Edizione: novembre 2015

Internet: [www.volkswagen.ch](http://www.volkswagen.ch)



[facebook.com/volkswagen.ch](https://facebook.com/volkswagen.ch)

