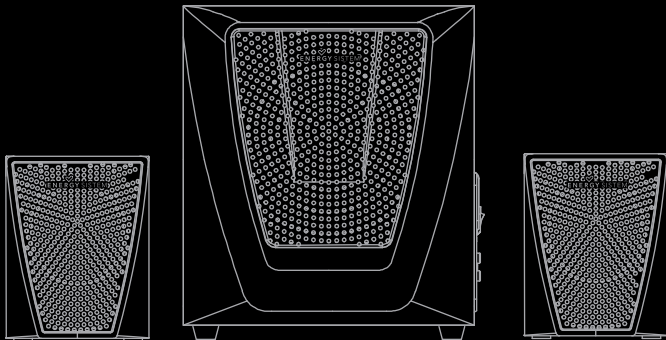


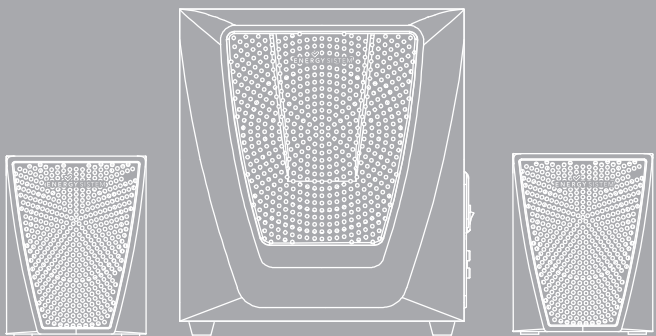
♥
ENERGY SYSTEM
the heart of your music



Manual de usuario / User manual
Manuel de l'utilisateur / Manual do usuario

2.1 LOUDSPEAKER

ENERGY
MP3 Sound System 550 Bluetooth



Manual do utilizador

INTRODUÇÃO

Energy Sistem™ agradece-lhe a compra de Energy MP3 Sound System 550 Bluetooth. Desejamos que o desfrute.

Com este sistema de alto-falantes 2.1 poderás transferir tua música a través da conexão sem fio graças à tecnologia Bluetooth®. Além, permite utilizar tuas memórias USB e cartões SD/SDHC e escutar todos os teus arquivos MP3 com um som extraordinário.

Aconselhamos-lhe que leia o presente manual do usuário para desfrutar do produto de uma maneira segura e com as melhores prestações.

CUIDADO E MANUTENÇÃO

- ▶ Não exponha o seu Energy MP3 Sound System 550 Bluetooth aos golpes, pó, umidade ou altas temperaturas.
- ▶ Não use produtos de limpeza corrosivos ou abrasivos.
- ▶ Mantenha o aparelho limpo e sem pó, com um pano suave e seco.
- ▶ Não desmonte o aparelho. Qualquer reparação deve fazer-la exclusivamente o pessoal qualificado de Energy Sistem Soyntec, S.A.
- ▶ Mantenha seu Energy MP3 Sound System 550 Bluetooth longe da água ou umidade, pode ser daninha para ambos alti-falantes ou o amplificador do dispositivo.
- ▶ Mantenha seu Energy MP3 Sound System 550 Bluetooth apagado quando não este em uso.

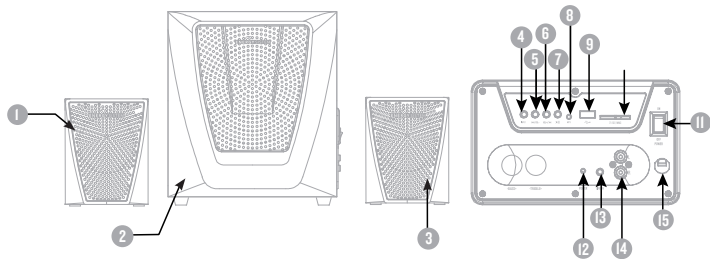
CARACTERÍSTICAS TÉCNICAS

- ▶ Sistema de som 2.1.
- ▶ Streaming de áudio sem fio desde aparelhos com conexão Bluetooth®.
- ▶ Bluetooth® v3.0 Classe 2.
- ▶ Reproduz ficheiros MP3 desde cartões SD/SDHC/MMC com capacidade de até 32 GB.
- ▶ Decodificador de memórias USB: reproduz ficheiros MP3 desde a memória flash USB com capacidade de até 32 GB.
- ▶ Potência RMS satélite: 10 W x 2.
- ▶ Potência RMS subwoofer: 20 W.
- ▶ Resposta em frequência: 20 Hz ~ 20 KHz.
- ▶ Carregamento: 110-220 V / 50-60 Hz.
- ▶ Dimensões (Al x An x Pr):
- ▶ Alto-falante satélite: 142 x 110 x 96 mm.
- ▶ Subwoofer: 251 x 227 x 232 mm.

CONTEÚDO DO PRODUTO

- ▶ Energy MP3 Sound System 550 Bluetooth.
- ▶ Controle remoto.
- ▶ Cabo de áudio de 3,5 mm.
- ▶ Manual do usuário.

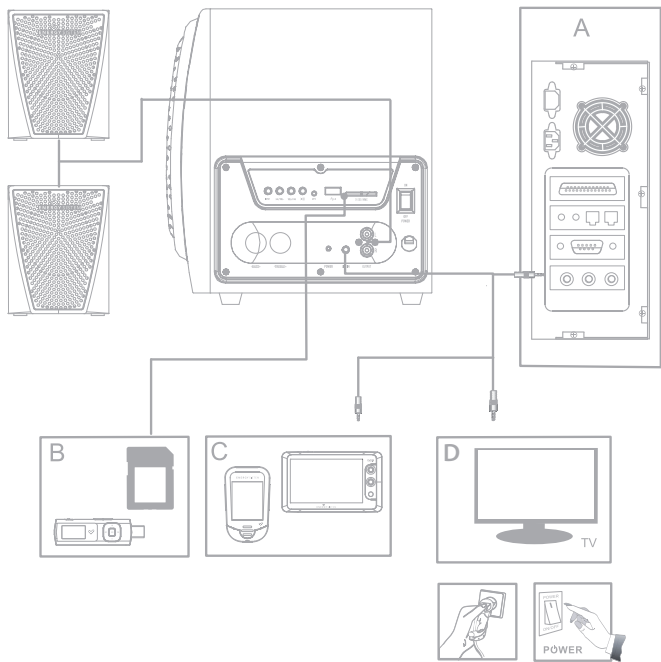
APRESENTAÇÃO GERAL



1. Alto-falante esquerdo.
2. Subwoofer.
3. Alto direito.
4. INPUT.
5. Anterior/ Volume-.
6. Seguinte /Volume+-.
7. Leitura/ pausa.
8. LED indicador de MP3.
9. Porto USB.

10. Porto para cartões SD/MMC.
11. Interruptor de ligado/ desligado.
12. LED indicador de ligado.
13. Entrada de linha.
14. Saída para alto-falantes satélites.
15. Cabo de alimentação.

CONEXÃO



FUNÇÕES GENERÁIS

Os alto-falantes Energy MP3 Sound System 550 Bluetooth reproduzem música através da conexão sem fio Bluetooth[®]. Além, reproduz arquivos em formato MP3 desde cartões de memória SD/MMC ou memórias externas USB. Também, pode ligar-se a qualquer leitor de áudio externo (como por exemplo um leitor MP3 ou um computador portátil) e amplificar o som nos teus alto-falantes, graças à entrada de linha e o cabo de áudio incluído.

EMPARELHAMENTO ENTRE APARELHOS

Para emparelhar um aparelho com o MP3 Sound System 550 Bluetooth, através da conexão sem fio, ativa o modo Bluetooth, apertando o botão INPUT (4) do alto-falante ou o MODE (D) do controle remoto, até escutar um ruído. Este som indica que está ativado o modo Bluetooth.

Ativa no teu aparelho leitor de música com tecnologia Bluetooth[®] e seleciona o modelo Energy 550, depois de realizar a procura.

Consulta no manual do teu aparelho para emparelhar com aparelhos Bluetooth[®].

FUNÇÃO “LINE-IN”

Para utilizar a leitura de entrada de linha, liga um extremo do cabo de áudio fornecido, na linha de entrada (I3), e o outro extremo na saída de um aparelho de áudio, como leitor MP3, uma consola portátil, um computador, etc.

Uma vez ligado o cabo áudio, seleciona o modo de entrada de linha. Para isso, aperta o botão INPUT (4) do alto-falante ou o botão MODE (D) do controle remoto.

FUNÇÃO MP3 COM MEMÓRIAS EXTERNAS

Para a reprodução de ficheiros em formato MP3, insira uma memória externa USB ou um cartão de memória SD/MMC nas ranhuras correspondentes; (9) e (10) respectivamente.

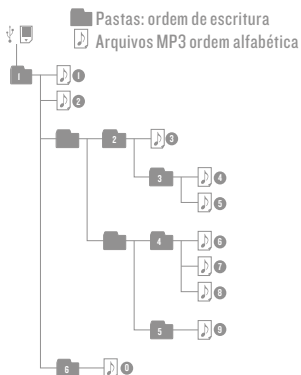
Se você apaga o Energy MP3 Sound System 550 Bluetooth ou extrae alguma das memórias, sera armazenado o momento da leitura na memória interna do aparelho. Quando volte à ligar a mesma memória, continuará a leitura no mesmo momento onde parou.

ORDEM DE LEITURA

As pastas conteúdas nas memórias som lidas em ordem cronológica de escritura e as canções conteúdas nas pastas som lidas por ordem alfabética.

Exemplo: se depois de copiar duas pastas de música com os nomes "A" e "B", copiamos primeiro a pasta "B" e depois a pasta "A", a canção que sonhe antes será a primeira canção por ordem alfabético da pasta "B".

A continuação é mostrada um diagrama da ordem de leitura:

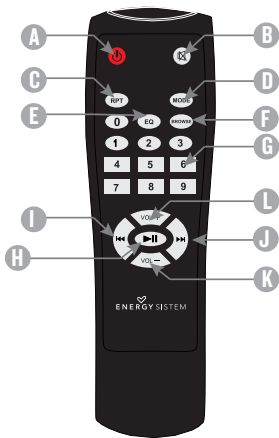


O MP3 Sound System 550 Bluetooth enumera as canções de forma seqüencial em ordem cronológica, como aparece no diagrama.

Exemplo: se na memória externa temos dois pastas, 'a' e 'b' (onde a pasta 'a' foi copiada na memória antes que a 'b') que contem 25 canções cada uma. Quando introduz o número 27 começará a ser lida a segunda canção da pasta 'b'.

Obs.: cada vez que introduz um número (G) para selecionar uma canção, o aparelho espera uns instantes antes de começar a leitura, para dar um tempo prudencial para apertar os números da canção desejada, já que podem ser adicionados os números de até quatro dígitos, se temos suficientes canções na memória externa.

FUNÇÕES DO CONTROLE REMOTO



- A. Standby
- B. Mute
- C. RPT: modo de repetição
- D. MODE: modo
- E. EQ: equalização
- F. BROWSE: avanço pasta
- G. Entrada numérica
- H. Leitura / Pausa
- I. Retrocesso
- J. Avanço
- K. Volume -
- L. Volume +

- A. **Standby:** ativa o modo repouso do alto-falante. Para que aparelho seja completamente desligado é recomendável utilizar o interruptor no subwoofer do alto-falante.
- B. **Mute:** ativa o modo silencio dos alto-falantes. Para voltar à ativar o som, aperta de novo no Mute.
- C. **RPT:** seleciona entre os diferentes modos de leitura; repetir todo, repetir pasta, repetir canção e leitura aleatória.

- D. **MODE:** seleciona entre os diferentes modos de função; Bluetooth, line-in, USB e cartão SD.
- E. **EQ:** seleciona entre os diferentes modos de equalização de forma seqüencial. Existem até 5 modos de equalização diferentes. O MP3 Sound System 550 Bluetooth está equalizado em modo Normal por padrão. Cada vez que se extingue e volta-se a ligar, volta automaticamente ao modo de equalização Normal. A ordem de equalização é a seguinte: Normal → Jazz → Rock → Pop → Classical → Normal.
- F. **BROWSE:** reproduz a primeira canção da seguinte pasta.
- G. Entrada numérica: para procurar uma canção numa memória externa, é possível introduzir o número de canção existente na mesma. O MP3 Sound System 550 Bluetooth numera as canções seqüencialmente na ordem apresentada na secção anterior.
- H. **Leitura / Pausa:** começa ou detém a leitura em curso.
- I. **Retocesso:** pode recuar a canção anterior, apertando este botão ou recuar-lha apertando o botão.
- J. **Avanço:** pode avançar a seguinte canção apertando este botão ou avançar apertando.
- K. **Volume-:** reduz o volume da leitura.
- L. **Volume+:** aumenta o volume da leitura.

GARANTIA

- ▶ Energy Sistem Soyntec SA é responsável por qualquer falta de conformidade que exista no momento em que as mercadorias foram adquiridas durante um período de 36 meses. As baterias estão excluídas da garantia de 36 meses, tendo um período de garantia de 12 meses.

Esta garantia cobre defeitos de fabricação ou materiais. Esta garantia não cobre qualquer defeito do produto devido a acidentes, mau uso ou alteração feita por uma pessoa não autorizada.

A garantia especial de 36 meses é válida para a União Europeia. Para outros países, consulte a sua legislação específica ou o seu distribuidor local.

PROCEDIMENTO DE GARANTIA

1. Visite a seção de Suporte em <http://support.energysistem.com> e selecione o seu produto para ver as FAQ (Perguntas frequentes), manuais, drivers e atualizações disponíveis. É muito provável que a solução para seu problema já tenha sido publicada. Você pode verificar a disponibilidade do manual do usuário no seu idioma em <http://www.energysistem.com/es-es/support/manuals>
2. Alternativamente, você pode preferir entrar em contato com o distribuidor aonde foi adquirido o produto, apresentando o recibo de compra ou fatura.

As especificações estão sujeitas a alterações sem aviso prévio.

Marcas Registradas. Todas as empresas, marcas e nomes de produtos são marcas comerciais ou registradas de suas respectivas empresas.

© 2013 por Energy Sistem Soyntec S.A. Todos os direitos reservados.



DECLARAÇÃO DE CONFORMIDADE

14/06/2013

Nome do Fabricante: Energy Sistem Soyntec S.A.

Endereço: Pol. Ind. Finestrat, C/. Calpe, I - 03509, Finestrat Alicante (Espanña)

Tel : 902 388 388 Fax : 902 119 034 NIF : A53107488

Declaramos sob nossa exclusiva responsabilidade que o produto:

Energy Sistem™ Alto-falantes 2.1 Energy MP3 Sound System 550 Bluetooth®

País de fabricação **Chine**

Está em conformidade com as normas e padrões essenciais da Diretiva 1999/5/EC do Parlamento Europeu e do Conselho de 09 de março de 1999.



Este símbolo no produto ou nas instruções significa que quando seu equipamento eléctrico ou electrónico chegar ao fim da vida útil, deve ser reciclado separadamente do lixo doméstico. Existem sistemas de coleta para reciclagem. Se precisar de mais informações, contate a autoridade local ou o distribuidor onde adquiriu o produto.



www.energysistem.com