

# niiivo

ZB-1



O CELULAR  
DUAL CHIP  
MAIS FINO  
DO MUNDO

 ZOIJA  
SERIES



**Guia Rápido**  
Edição 1.0 (PT-BR)

## Informações Técnicas

**Modelo:** ZB-1

**Bateria:** BZ1 (Li-ion - 3.7V - 480mAh)

**Fone De Ouvido:** USB9

**Carregador:** XHC-03 (100-240V)

**Tela:** 2" (240 x 320px)

**Dimensões:** 110 x 45 x 7.6 mm

**Memória:** 128mb (expansível até 8Gb através de cartão MicroSD)

**Capacidade de SIMCards:** Até 2 chips

**Banda:** Quadband (850/900/1800/1900 mhz)

**Mais informações:** Wap 2.0, Aplicativo Oficial do Facebook, Alto falante embutido, Rádio FM, Bluetooth, Câmera 1.3Mp, Multimídia (Fotos, Músicas e Vídeos), Gravador de Voz, Calculadora e mais.

**Contéudo:** 01 Aparelho Celular, 01 Bateria Li-Íon, 01 Cabo USB, 01 Carregador, 01 Fone de Ouvido e 01 Guia Rápido em Português.

**Garantia:** 01 ano no aparelho, 06 meses na bateria e 03 meses nos acessórios.

## **Informações Técnicas**

Obrigado por escolher nosso telefone celular GSM / GPRS. Este guia rápido fornecerá todas as informações gerais e as instruções de operação do celular ZB-1. Este telefone é projetado para o ambiente 2,5G GSM / GPRS 850 / 900 / 1800 / 1900 MHz.

- A caixa inclui um aparelho celular, uma bateria recarregável, um carregador e acessórios.
- Use somente acessórios aprovados pelo fabricante do telefone para garantir a segurança. A falha no cumprimento deste detalhe violará os termos e condições da garantia.
- Recomenda-se ler o Certificado de Garantia.
- Se os conteúdos e a apresentação visual dos dados descritos neste guia não corresponderem com a operação do aparelho, favor usar o visor do aparelho real e/ ou acessar o site [www.niivo.com.br](http://www.niivo.com.br) e baixe a versão mais recente. Nos reservamos o direito de alterar os mecanismos do telefone sem aviso prévio.

SAC 0800 031 1603, de Segunda à sexta, 8h às 17h, exceto feriados.

## **Chamada de Emergência**

Disque 190, 191 ou 192 para ajuda de emergência.

Atenção: Com base na natureza da rede de serviço do celular, a realização da chamada de emergência pode não ser garantida.

## Para sua Segurança

- Desligue o telefone em hospitais e aeronaves. Obedeça todas as restrições. Os dispositivos sem fio podem afetar tratamento médico e causar interferência em aeronaves.
- Alguns dispositivos médicos, tais como aparelhos auditivos e marca-passos podem ser sensíveis a emissões de frequência de rádio externas. Consulte os fabricantes do dispositivo ou o seu médico antes de usar o telefone.
- Preste atenção especial ao volume do toque do telefone e às configurações de vibração se você tem problemas cardíacos.
- Em áreas com ambiente potencialmente explosivo, tais como postos de gasolina, combustíveis ou instalações de transferência de produtos químicos, obedeça aos sinais e às instruções.
- Seu telefone emitirá frequência de rádio mesmo no modo espera. Desligue o telefone quando for instruído para fazê-lo.
- Obedeça sempre as leis e regulamentos locais. Não use o telefone enquanto estiver dirigindo. Dê total atenção à direção e à estrada. Saia da estrada e estacione antes de fazer um receber uma chamada se as condições de direção assim o exigirem.
- Se seu telefone for perdido ou roubado, notifique sua operadora.
- Quando você contatar a sua operadora, eles precisarão do seu número IMEI. Está impresso na parte de trás do aparelho de telefone

(você encontra quando remove a bateria) ou ligue para \*#06# para procurar seu número IMEI. Copie este número e guarde-o para uma necessidade futura.

- Para evitar mau uso do telefone, bloqueie seu cartão SIM ou telefone e mude as senhas, se necessário.
- Não remova a bateria sem desligar o telefone. A não cumprimento destas instruções pode resultar em perda de dados.
- Mantenha o telefone, a bateria e carregador longe do alcance de crianças.
- Não mantenha o telefone próximo a cartões magnéticos ou outro objeto imantado. O magnetismo do telefone pode apagar as informações armazenadas em disquete, no cartão do telefone pré-pago e no cartão de crédito.
- O uso do telefone próximo ao telefone fixo, rádio e dispositivos automáticos de escritório, pode causar interferência e afetar o funcionamento do telefone celular.
- Mantenha-o seco. Líquidos podem corroer o circuito eletrônico.
- Mantenha o telefone longe de temperaturas altas, de locais aquecidos onde a temperatura ultrapassar 60° C, tais como painéis de controle, peitoris de janela, fogo ou cigarro aceso.
- Não o deixe cair, esmague violentamente ou agite o aparelho.
- Não desmonte ou modifique seu telefone. Isto pode danificar o telefone, causar vazamento e quebrar o circuito interno.

- Use apenas um pano úmido ou pano não-estático para limpar seu telefone. Não use álcool, solvente, benzeno ou outros produtos químicos ou de limpeza abrasivos para limpar seu telefone.
- O telefone torna-se aquecido no uso normal e enquanto está carregando a bateria. O uso do mesmo está proibido, pois causa superaquecimento do aparelho, podendo causar danos permanentes.
- Não deixe o celular com a bateria desinstalada ou com a bateria descarregada por um longo período de tempo. Isto poderá causar perda de dados e diminuição da vida útil da bateria.
- As partes de metal do telefone pode causar irritação na sua pele dependendo da condição de sua saúde.
- Não ponha o telefone no bolso traseiro. Ao sentar, você pode danificar o telefone. Não ponha o telefone no fundo da bolsa. Você pode esmagá-lo.
- Ao colocar no modo vibração, coloque o telefone em lugar seguro para evitar queda de local alto ou se mover para fonte de calor devido à vibração.

## **Avisos para utilização de bateria**

- Não desmonte ou modifique sua bateria, caso contrário, pode causar vazamento, superaquecimento, incêndio ou explosão.
- Jogar a bateria no fogo pode causar incêndio ou explosão. As baterias usadas devem ser devolvidas para seu fornecedor ou eliminadas de acordo com os regulamentos locais. Não descarte a bateria como lixo doméstico.

- Não cause curto-circuito na bateria com arames, agulhas ou outros objetos de metal, ou armazene as baterias junto a colares ou objetos de metal, caso contrário pode causar vazamento, aquecimento, incêndio ou explosão.
- Ainda há o risco de cegueira se o líquido das baterias cair em seus olhos. Neste caso, não esfregue os olhos, lave bem os olhos com água fresca e vá para o hospital imediatamente.
- Se o líquido da bateria tocar sua pele, pode queimá-lo. Lave a pele com água potável e vá para o hospital imediatamente.
- Nunca ponha a bateria na boca. O líquido da bateria pode ser tóxico.
- Pare de usar a bateria quando descobrir que ela tornou-se mais quente e mudou de cor e formato anormalmente durante o uso, carregamento ou armazenamento.
- Mantenha as baterias secas.
- Não use ou armazene baterias próximo ao fogo, calor ou outro lugar com superaquecimento, caso contrário pode resultar em vazamento, superaquecimento, incêndio ou explosão. Guarde a bateria em local fresco e ventilado sem luz direta do sol.
- Não carregue a bateria por mais de 24 horas.
- A bateria pode ser carregada e descarregada centenas de vezes mas eventualmente ficará inutilizada. A vida útil da bateria é diminuída a cada carregamento.
- Ao substituir a bateria, use somente baterias aprovadas pelo fabri-

cante. Os danos causados pelo uso de baterias não autorizadas não são cobertos pela garantia.

## **Avisos para utilização em aeronaves**

Desligue o telefone antes de embarcar, o uso de um telefone sem fio em uma aeronave será perigoso para a operação da aeronave e perturbar a rede de telefonia sem fio e pode ser ilegal. O não cumprimento a estas instruções podem levar a um processo judicial ou a negativa do uso da rede GSM de celular pelo agressor.

## **Fale Conosco**

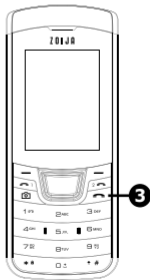
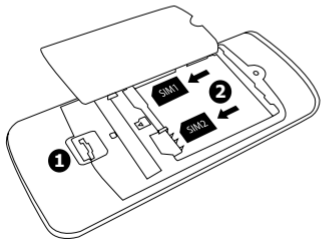
Em caso de dúvidas, entre em contato com o SAC 0800 031 1603, de segunda à sexta, 8h às 17h (exceto feriados) ou acesse nosso site [www.niivo.com.br](http://www.niivo.com.br) e saiba mais.



## Introdução

Seu telefone utiliza um Cartão SIM ou Chip que deve ser fornecido pela sua operadora. Para inserí-lo, faça o procedimento:

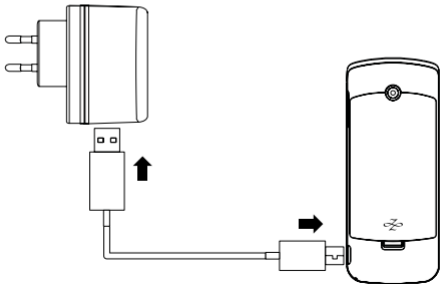
- 1.** Com a parte traseira do telefone voltada pra cima, remova a tampa empurrando o botão para baixo.
- 2.** Coloque o chip na direção indicada, no canto inferior do celular. Certifique-se que a parte metálica do chip está voltada para baixo.
- 3.** Coloque a bateria com os contatos dourados alinhados com o celular. Recoloque a tampa e ligue o celular no botão Liga / Desliga, pressionando-o por 3 segundos.



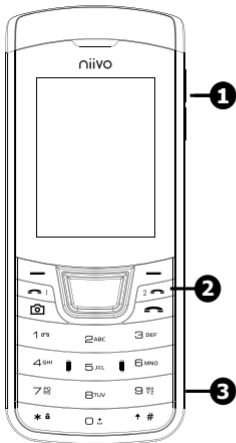
## Carregando a bateria

A bateria está incluída no pacote. Não vem carregada de fábrica, mas é capaz de ligar o telefone. Carregue-a pelo menos 12 horas com o telefone desligado. Sua bateria alcançará o estado ideal após três ciclos de carga e descarga.

Verifique a voltagem e conecte o carregador a uma tomada AC na tomada da parede. Durante o carregamento, o telefone e o carregador estarão quente ao toque. Isto é normal. A temperatura ambiente de operação do carregador é de 0°C - 50°C. Não use o carregador quando a temperatura exceder este limite.



## Conhecendo o Celular



### 1. Volume

2. — Esquerdo: Ok

— Direito: Voltar

1 Chip 1

2 Chip 2

Camera

Liga / Desliga

3. Entrada do Cabo Micro USB,  
Carregador e Fone de Ouvido

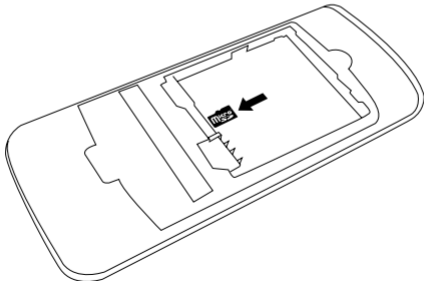
## Multimídia

Transfira músicas, vídeos e fotos para seu celular. Insira o cartão MicroSD (não incluso) no celular conforme a figura abaixo. Em seguida, conecte seu celular ao computador através do Cabo Micro USB que veio junto com o aparelho. O computador exibirá um novo Disco / Drive. Copie e cole os arquivos desejados. Atenção para os formatos.

**Músicas:** Reproduza músicas nos formatos MP3 e WAV.

**Vídeos:** Reproduza vídeos e filmes nos formatos MP4 e 3GP.

**Fotos:** Visualize fotos nos formatos JPG, GIF e PNG.



## Termo de Garantia Limitada

- O presente termo aplica-se aos produtos importados, fabricados ou distribuídos pela Vista Importação Exportação de Produtos Eletro-Eletrônicos sob o nome da marca ZOIJA.
- Preserve a nota fiscal de aquisição do produto e este TERMO DE GARANTIA LIMITADA pelo tempo de vigência da garantia.
- É recomendável que o consumidor leia atentamente o manual de instruções para melhor utilização do produto e adequada instalação do mesmo.
- Nos casos em que a devolução do produto em sua embalagem original não seja possível, o mesmo deverá ser devidamente embalado, assegurando o máximo de proteção para garantir a integridade física do produto.
- Em nenhum momento é fornecida garantia por qualquer tipo de prejuízo, seja ele qual for: perda de negócios, lucros, roubos, violações, perda de informações ou qualquer outro tipo de dano ocorrido devido à eventual falha do equipamento adquirido ou durante o período de manutenção, reparo ou substituição.
- O beneficiário da garantia é a pessoa que efetuou a compra do produto, conforme nota fiscal.
- Ao término do prazo de garantia limitada do produto, qualquer reparo e/ou manutenção será de custo e responsabilidade do cliente. Este custo deverá ser verificado com antecedência mediante solicitação de orçamento para reparo ou substituição.

**OBJETIVO E VIGÊNCIA DE COBERTURA:** • A VISTA garante que os produtos adquiridos diretamente da empresa ou de um revendedor autorizado Zoija estão livres de defeitos de fabricação sob uso normal durante o período de garantia. A empresa assegura aos seus consumidores da marca Zoija a garantia limitada de 365 dias, a contar da data da compra conforme nota fiscal sendo os 365 dias divididos em: 275 dias de garantia contratual e mais 90 dias de garantia atendendo ao art.26, inc. II, do Código de Defesa do Consumidor. A garantia abrange defeitos de fabricação em peças, partes e componentes ou material, dentro das condições de prazo estabelecidos, ressalvadas as condições estabelecidas neste termo de garantia.

- A empresa oferece serviço de suporte e assistência técnica grátis durante o período de 365 dias (um ano) a partir da data da compra, conforme nota fiscal. Este termo limita a garantia das baterias pelo prazo de 180 dias a partir da nota fiscal e dos acessórios dos eletrônicos comercializados o termo de garantia será estritamente legal de 90 dias.
- Durante o período de garantia, a VISTA irá, sem custo adicional, substituir ou reparar as peças defeituosas.

**CONDIÇÕES PARA VALIDADE DA GARANTIA:** • Esta garantia limitada estende-se apenas aos produtos comprados diretamente da VISTA ou de um revendedor autorizado ZOJJA. Fica automaticamente cancelada a garantia se o dano e/ou defeito do produto vier a ocorrer sob qualquer das condições enumeradas a seguir: como resultado de um acidente ou uso incorreto; como resultado de forças da natureza; pelo uso de peças não originais do produto; por modificação do produto; pelo uso fora dos parâmetros do uso declarados no manual do usuário do produto; como resultado de um serviço realizado por qualquer pessoa ou empresa não autorizada pela VISTA.

- A VISTA também não se responsabiliza por perdas de quaisquer programas ou dados e danos causados pelo produto, ou por falha de desempenho do produto, incluindo eventuais lucros cessantes, perda de economias, danos acidentais e/ou consequenciais.

**ENVIO DO PRODUTO:** • A VISTA se responsabiliza pelo pagamento dos custos da coleta do envio dos aparelhos para a assistência técnica, que se enquadram sob todos os aspectos legais deste termo no período de 90 dias a partir da emissão da nota fiscal. Vencido este prazo, os custos de envio para a assistência técnica correrão por conta do consumidor, sendo certo que a VISTA não se responsabiliza pelos riscos do transporte contratado.

- Ao encaminhar qualquer produto em garantia para a VISTA, o mesmo deverá ser acompanhado de: a) Caixa original, com etiqueta do número de série; b) Cópia da nota fiscal de compra; c) Documento com descrição do defeito apresentado.

- Após a verificação do defeito e certificado de que responsabilidade é da VISTA IMP. EXP. Ltda, a empresa se reserva do direito de estabelecer o prazo de 30 dias corridos após o recebimento do produto em garantia nas dependências deste para realizar a manutenção, reparo ou substituição do equipamento recebido. Em caso onde a manutenção ou substituição não seja possível, será utilizada a devolução do dinheiro pago pelo produto, conforme nota fiscal.

**Em caso de dúvidas, acesse [www.niivo.com.br](http://www.niivo.com.br),  
escreva para [sac@niivo.com.br](mailto:sac@niivo.com.br) ou  
fale através do SAC 0800 031 1603,  
de segunda à sexta de 08h às 17h, exceto feriados.**

# Certificado da Anatel



Este produto está homologado pela Anatel, de acordo com os procedimentos regulamentados pela Resolução no. 242/2000 e atende aos requisitos técnicos aplicados, incluindo os limites de exposição da Taxa de Absorção Específica Referente a campos elétricos, magnéticos e eletromagnéticos de radiofrequência de acordo com as Resoluções no. 303/2002 e 533/2009.

Para maiores informações, consulte o site da ANATEL: [www.anatel.gov.br](http://www.anatel.gov.br)

**SAR (distância mínima com relação ao corpo do usuário) = 1,5 cm**