



PORTUGUÊS

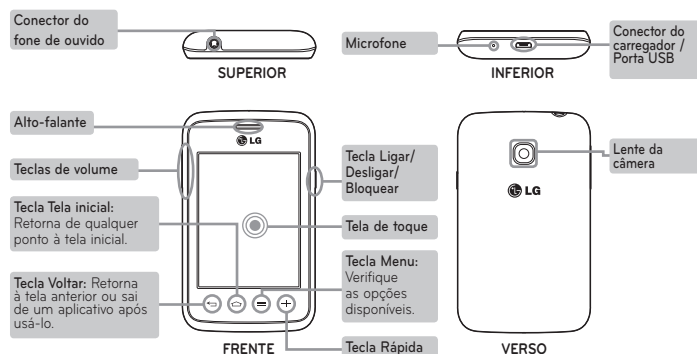
Manual do Usuário LG-D100f

Para fazer o download da última versão do manual do usuário, acesse: www.lge.com.br de seu PC ou laptop.

MBM64696905(1.0)
Impresso no Brasil - Masao

www.lge.com.br

Visão Geral



2

Tela inicial

Você pode personalizar cada tela adicionando widgets ou atalhos para seus aplicativos favoritos.



Adicionando ícones na sua Tela inicial

- Deslize o dedo para direita ou esquerda para percorrer as telas. Pare ao escolher a tela que deseja adicionar os itens.
- Toque para ver as opções de **Aplicativos e Widgets**. Mantenha uma área vazia da tela pressionada para selecionar **Papel de parede**.

* **Aplicativos:** Adicione links diretos para aplicativos.
Widgets: Adicione aplicativos que são atualizados dinamicamente.
Papel de parede: Altere o papel de parede da Tela inicial.

DICA! Toque e segure o aplicativo que você deseja adicionar à Tela inicial, no Menu principal que é acessado selecionando . Para apagar um ícone, toque e segure-o, em seguida, arraste-o para o ícone . Os ícones que aparecem na tela podem ter aparência diferente dependendo da versão de software de seu aparelho.

Configuração (continuação)

Ao ligar o telefone pela primeira vez, você será guiado por uma série de etapas essenciais para definir as configurações do telefone.

Ligando o telefone



Pressione e segure a tecla **Ligar/Desligar/Bloquear** por alguns segundos.

Carregando o telefone



- A entrada do carregador encontra-se na parte inferior do aparelho.
- Insira o carregador e conecte-o a uma tomada.
- A bateria deverá estar completamente carregada ao usar pela primeira vez para que sua vida útil seja maior.

ATENÇÃO! Use somente carregadores, cabos e baterias aprovados pela LG. O uso de carregadores e cabos impróprios pode reduzir o carregamento da bateria ou ocasionar a exibição de uma mensagem sobre a carga da bateria. Cabos e carregadores não autorizados podem causar o superaquecimento da bateria ou até mesmo sua explosão, causando danos ao usuário e ao dispositivo que não estão cobertos pela garantia do aparelho.

4

Chamadas/Mensagens

Realizando uma chamada

- Na tela inicial, toque para abrir o teclado.
- Digite o número que deseja chamar ou digite o nome do contato, após tocar em para abrir a lista de contatos.

NOTA: Quando a tela estiver desbloqueada, basta tocar ou tocar e deslizar a forma de atendimento na tela desbloqueada varia dependendo da tela que estiver em uso.

Enviando uma mensagem

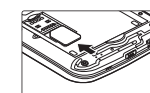
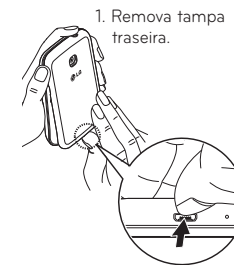
- Na tela inicial, toque > para abrir um campo de mensagem em branco.
- No campo **Para**, insira o número da pessoa que você deseja enviar a mensagem ou toque para selecionar um número a partir de **Registros, Contatos, Favoritos** ou **Grupos**.
- Digite sua mensagem. Toque para anexar um arquivo.
- Toque **Enviar** para enviar a mensagem.

7

Configuração

Antes de começar a utilizar o seu telefone, você precisará inserir os cartões micro SIM e bateria.

Inserindo os cartões micro SIM



- Remova tampa traseira.
- Certifique-se de que os contatos dourados nos cartões micro SIM estejam voltados para baixo.
- Insira a bateria.
- Insira a tampa traseira.

3

Desbloquear a tela

Após um período de inatividade, para economizar bateria, a tela atual será substituída pela tela de bloqueio.



Desbloqueando a tela

- Pressione a tecla **Ligar/Desligar/Bloquear**.
- Deslize a tela para qualquer direção.

Configurando a exibição

- Toque > **Ajustes do sistema**.
- Selecione **Tela > Limite de tempo de tela**.
- Selecione o período de tempo que você deseja.

NOTA: Para bloquear sua tela utilizando o padrão de bloqueio, toque > **Ajustes de bloq.de tela > Selecionar bloqueio de tela > Padrão**. Um breve tutorial irá guiá-lo através do processo de configuração do padrão de bloqueio.

5 6

Contatos

Você pode sincronizar automaticamente os contatos do telefone com qualquer um dos seus contatos da sua conta do Google, bem como importar e exportar contatos do cartão SIM ou MicroSD.

Para importar/exportar contatos, toque > **Importar/Exportar**.

Criando um novo contato

- Para criar um novo contato, toque e insira as informações do contato.
- Toque **Adicionar outro campo** para visualizar outras categorias.
- Toque **Salvar** para salvar o contato.


NOTA: Para adicionar o número de uma chamada recente para seus contatos, localize o número no seu registro de chamadas e selecione-o. Toque **Novo contato** para criar um novo contato ou selecione um contato da lista para adicionar o novo número a um contato existente.

8

Câmera



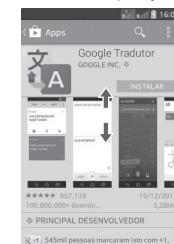
Câmera de vídeo



10

Internet/Mapas

Utilize o navegador para acessar a Internet com facilidade. Utilize **Mapas** durante uma viagem para localizar sua posição e verificar sua rota.



Navegando na Internet

- Na tela inicial, toque > .
- Toque sobre a barra de endereço, insira um endereço e então, toque **Ir**.
- Deslize para navegar e toque os links para abri-los. Toque a tecla **Menu** para acessar as configurações adicionais.
- Para abrir uma nova guia no navegador, toque > .

Configurando Mapas

- Na tela inicial, toque > .
- Configure a conexão para Wi-Fi ou Conexão de dados móveis e verifique as configurações de GPS.

DICA! Utilize o dedo indicador e o polegar em um movimento de juntar e separar os dedos para ampliar ou reduzir ao utilizar o navegador da Internet, mapa ou fotos.

9

Atualização do software

Atualização do software do telefone LG via Internet

Para mais informações sobre esta função, por favor visite <http://www.lg.com/common/index.jsp> → selecione o país e o idioma. Esta funcionalidade permite a atualização do firmware do seu telefone diretamente da internet não sendo necessário ir até uma central de serviços autorizados. Esta funcionalidade estará disponível apenas caso a LG libere uma nova versão do firmware do seu aparelho.

Como a atualização do firmware requer toda a atenção do usuário durante o processo, atenção a todas as instruções e notas que aparecem a cada etapa do processo antes de continuar. Favor notar que remover o cabo USB ou a bateria do telefone durante o processo de atualização poderá causar sérios problemas ao seu aparelho.

NOTA: A LG se reserva no direito de liberar novas versões de firmware somente para os modelos de sua escolha e não garante a disponibilidade de uma nova versão de firmware para todos os modelos de dispositivos.

Atualização de software do telefone LG pela rede (FOTA)
Esse recurso permite que você atualize o software do seu celular para uma versão mais nova de maneira conveniente pela rede sem precisar de um cabo USB. Esse recurso só estará disponível se e quando a LG disponibilizar uma nova versão de software para o seu aparelho.

11



LG Collect: Sistema de Coleta de Aparelhos Para Reparo na Rede de Assistência Técnica da LG.

O Sistema LG Collect, em parceria com a Empresa Brasileira de Correios e Telégrafos, atende as cidades nas quais a LG não possui Rede Autorizada de Assistência Técnica.

Como usar o LG Collect?

- Para obter informações e fazer solicitações do serviço LG Collect, entre em contato com o nosso SAC:
Áreas metropolitanas: 4004-5400
Demais localidades*: 0800 707 5454*
Somente chamadas originadas de telefone fixo.

2. Ao atender a ligação, nosso atendente solicitará os dados do usuário do respectivo aparelho e do defeito apresentado.
3. De posse das informações acima, nosso atendente fornecerá o número da autorização de postagem (e-ticket) e o prazo para a postagem do produto em uma agência dos Correios.

4. Após a coleta ser efetuada, o aparelho será encaminhado para a Assistência Técnica LG mais próxima para realizar o devido reparo.

5. Assim que o serviço for concluído, o aparelho será enviado à residência do usuário por meio de Sedex, da ECT.

Documentos necessários para a postagem:

- Cópia da Nota Fiscal de compra
- Número da coleta fornecido pelo SAC
- CPF do usuário
- Comprovante de endereço

7

Atualização do software

NOTA: A LG reserva o direito de disponibilizar atualizações somente para os modelos selecionados de acordo com seu próprio julgamento e não garante a disponibilidade da versão mais nova do software para todos os modelos de telefone.

Primeiro, verifique se existe uma atualização de software disponível para seu aparelho em **Ajustes/ Ajustar > Sobre o telefone > Comum > Centro de atualização > Atualização de software**. Caso esteja disponível uma atualização de software para seu aparelho, após o download da atualização, é possível configurar um lembrete para alertar sobre a instalação da atualização mais tarde.

12

Cuidados gerais

⚠ Cuidados com o produto e manutenção

- Use somente baterias e carregadores aprovados especificamente para este modelo. Ao usar outros tipos de carregadores e baterias você coloca sua segurança e saúde em risco além de anular a garantia do telefone.
- Não desmonte o aparelho. Em caso de problemas técnicos, dirija-se a um Serviço Autorizado LG.
- Reparos sob garantia, por opção da LG, podem incluir, mas não estão limitados a reposição de peças e placas, sejam elas novas ou recondiionadas, desde que comprovada sua funcionalidade e compatibilidade com a peça que está sendo substituída.
- O aparelho deve permanecer longe de aquecedores, radiadores e fornos.
- Não derrube o aparelho, evite quedas.
- Não exponha o aparelho à vibração mecânica ou choque.
- Desligue o aparelho onde for solicitado por normas específicas. Por exemplo, não use o celular em hospitais, pois ele pode afetar equipamentos médicos mais sensíveis.
- Não segure o aparelho em suas mãos durante o carregamento da bateria, pois pode causar choque elétrico e danificar

Cuidados gerais

- Mantenha os contatos metálicos da bateria limpos.
- Substitua a bateria usada por outra quando esta não oferecer uma performance aceitável. Uma bateria pode ser recarregada centenas de vezes até que seja necessária a sua substituição.
- Recarregue caso ela não tenha sido usada por um longo período para otimizar sua performance.
- Não exponha o carregador da bateria à luz solar diretamente ou à umidade, como em banheiros.
- Não deixe a bateria em lugares muito frios ou muito quentes pois isso pode deteriorar a sua performance.
- Há risco de explosão se a bateria for substituída por um tipo incorreto.
- Se você precisar substituir a bateria, leve-a ao Serviço Autorizado LG mais próximo ou a um revendedor.
- Remova sempre o plugue do carregador da tomada após o carregamento total da bateria para reduzir o consumo desnecessário de energia.
- A vida útil da bateria depende das configurações de rede, do aparelho, dos padrões de uso e do ambiente.
- Certifique-se de que nada pontiagudo como unhas ou dentes de animais perfurem a bateria. Isso pode causar incêndio.
- Sempre que for utilizar o carregador (adaptador), conecte firmemente o plugue. Um plugue mal conectado pode acarretar risco

Termo de garantia limitada

climáticas extremas, corrosão e oxidação no produto ou seus componentes;

- Produtos que apresentem o número de série ilegível, raspado, danificado, apagado, alterado e/ou retirado;
- Alterações, modificações e/ou reparos realizados por terceiros que não são oficialmente credenciados pela LG como Assistência Técnica Autorizada;
- Produtos que não apresentem peças e/ou componentes originais da LG;
- Produtos e componentes que tenham sido danificados por violação ou rompimento de lacres e peças, ou que tenham sido danificados pela utilização de peças e componentes não originais LG;
- Desconfiguração ou danos do produto pelo embarque de conteúdo não autorizado, configurações não autorizadas, vírus ocasionados pelo acesso a sites da internet, entre outros.

NOTA: Esse recurso depende da sua operadora, região e país. O uso deste recurso poderá gerar custos se utilizada a rede de sua operadora. Verifique as tarifas de planos de dados com a sua operadora.

seriamente seu aparelho.

- Não carregue o aparelho perto de materiais inflamáveis, pois ele poderá esquentar e provocar um incêndio.
- Use um pano seco para limpar seu aparelho. (Não utilize nenhum tipo de solvente, thinner, benzina ou álcool).
- Não carregue o aparelho sobre móveis com acabamento mais sensível.
- O aparelho deve ser carregado em uma área com boa ventilação.
- Não exponha o aparelho à fumaça ou poeira em excesso.
- Mantenha o aparelho afastado de cartões de crédito ou bilhetes magnéticos de transporte, pois as informações gravadas nas tarjas magnéticas podem ser danificadas.
- Não toque na tela do aparelho com objetos pontiagudos, pois ela poderá ser danificada.
- Não exponha o aparelho à umidade ou líquidos.
- Use acessórios como fone de ouvido com cuidado.
- Não toque a antena sem necessidade.
- Não tente usar, tocar, remover ou reparar um vidro trincado ou quebrado. Os danos à tela por mau uso ou negligência não são cobertos pela garantia.
- Nunca coloque seu telefone em um forno de microondas, pois

aquecimento excessivo ou fogo.

- Desconecte o carregador (adaptador) durante uma tempestade para evitar choques elétricos ou fogo.
- Carregue a bateria com o carregador (adaptador) em condições normais de temperatura ambiente. O carregador (adaptador), destina-se somente à utilização em ambiente fechado.
- Para evitar choque elétrico ou fogo, não coloque sobre o fio do carregador (adaptador) objetos pesados, não faça cortes, emendas, dobras, não torça, puxe ou estique.

Nível de carga da bateria

- Quando o nível de carga da bateria ficar baixo o sensor de bateria fraca irá alertá-lo. Se o nível de carga da bateria ficar muito baixo, o telefone se desligará automaticamente e qualquer função em andamento não será salva (armazenada).

NOTA: Software com código fonte aberto.

Para obter o código correspondente ao software sob as licenças GPL, LGPL, MPL e outras fontes abertas, por favor visite: <http://opensource.lge.com/>. Todos os termos da licença, bem como notas e observações, estão disponíveis para download com o código fonte.

⚠ Atenção: A LG recomenda fortemente que, antes da realização de atualização do software ou da manutenção do produto, seja feita uma cópia de segurança dos dados, links e demais conteúdos que tenham sido embarcados através de download e que estejam gravados na memória, pois os mesmos poderão ser perdidos durante o procedimento de atualização ou reparo. Em caso de substituição do produto recomendamos o mesmo procedimento. A LG não poderá ser responsabilizada em qualquer hipótese pela perda, dano e/ou corrupção dos dados existentes no produto entregue para reparo, atualização de software ou substituição.

Coleta inteligente



Como descartar seu aparelho, bateria e acessório de forma adequada.

- Não é recomendável o descarte de aparelhos celulares, pilhas, baterias e acessórios em lixo comum. Após o uso, estes itens devem ser descartados de forma adequada, sob pena de ocasionarem danos ao meio ambiente e à saúde humana.
- A LG criou o Programa Coleta Inteligente para facilitar e viabilizar o descarte adequado de aparelhos celulares, pilhas e baterias.
- Através do Programa Coleta Inteligente, a LG disponibiliza pontos de coleta em localidades diversas, incluindo assistências técnicas autorizadas da LG Electronics. Para mais informações visite o site www.lge.com/br/coleta ou contate nosso SAC através do número 4004-5400 (Capitais e Regiões Metropolitanas) ou 0800-707-5454 (demais localidades).

Cuidados gerais

isto vai fazer com que a bateria exploda.

- Quando não estiver utilizando o seu telefone celular, mantenha-o em um lugar seguro.
- Não molhe o seu telefone celular. Se isto ocorrer, desligue-o imediatamente e retire a bateria. Se o aparelho estiver inoperante, encaminhe-o a um centro de Serviço Autorizado LG.

Dirigir com segurança

- Verifique as normas e leis de trânsito antes de usar seu telefone quando estiver dirigindo.
- Não ocupe suas mãos com o telefone ao dirigir. Dedique toda a atenção ao volante.
- Estacione o seu veículo em local seguro antes de fazer ou atender uma chamada se a legislação vigente assim o determinar.
- Se o seu veículo estiver equipado com air bag, não obstrua seu funcionamento com equipamentos portáteis sem fio. Isso pode causar falhas no acionamento do air bag e causar sérios danos por mau funcionamento.
- Se você estiver ouvindo música no seu veículo, certifique-se de que o volume esteja em nível adequado para que você possa ouvir também os sons ao seu redor e do veículo. Isso é muito importante nas estradas e rodovias.

16

Acessórios

Há vários acessórios para o seu telefone celular. Você pode escolher os acessórios listados abaixo de acordo com sua necessidade de comunicação pessoal.



Bateria

Modelo compatível:
BL-44JN

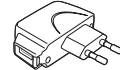


Fones de ouvido

Modelos compatíveis:
EAB62209201, EAB62209202,
EAB62209205, EAB62808201,
EAB62808211, EAB62808212,
EAB62808213, EAB62808401,
EAB62808402, EAB62808711,
EAB62808712, EAB62808713.



Cabo de dados



Adaptador de viagem

Modelos compatíveis:
STA-U12BR,
STA-U12BS.

Os acessórios descritos não representam necessariamente os itens contidos na caixa deste produto.

NOTA: Sempre utilize acessórios originais LG. A utilização de acessórios não autorizados pela LG pode invalidar sua garantia.

Obs.: As fotos dos acessórios são meramente ilustrativas e podem ser diferentes dependendo do modelo.

Especificações Técnicas

ESPECIFICAÇÕES TÉCNICAS LG-D100F

Nome Técnico: LG-D100F

Terminal 2G (GSM): 850/900/1800/1900 MHz

Terminal 3G (WCDMA): 850/2100 MHz

Dimensões: 102,6 x 61,5 x 13 mm

Peso: 105g

HOMOLOGAÇÃO ANATEL

Este produto está homologado pela Anatel, de acordo com os procedimentos regulamentados pela Resolução nº 242/2000 e atende aos requisitos técnicos aplicados, incluindo os limites de exposição da Taxa de Absorção Específica referente a campos elétricos, magnéticos e eletromagnéticos de radiofrequência, de acordo com as Resoluções nº 303/2002 e 533/2009.

4 Note que ao depositar os aparelhos celulares na uma coletora, você estará doando a LG Electronics, em caráter irrevogável, permanente e sem possibilidade de retratação, os objetos descartados.

⚠ ATENÇÃO!

Ao depositar os aparelhos celulares nas urnas coletoras, os dados que eventualmente estiverem armazenados nos aparelhos são de sua responsabilidade e em nenhuma hipótese poderão ser atendidas solicitações de recuperação destes dados.

Assim, antes de realizar o descarte, lembre-se de:

- Remover os cartões SIM e desabilitar seu aparelho celular junto à operadora de telefonia respectiva;
- Caso necessário, a fim de evitar perda de informações, fazer cópia de seus dados pessoais e certificar-se de que todos foram removidos do aparelho celular;
- Desligar seu aparelho celular.

Cuidados gerais

Exposição à energia de radiofrequência

Este dispositivo cumpre as normas de exposição de RF, quando utilizado na posição normal junto ao ouvido ou quando posicionado a pelo menos 2,5 cm de distância do corpo. Quando uma bolsa para transporte, um clipe de cinto ou um suporte forem utilizados junto ao corpo, não deverão conter metal e o dispositivo deverá ser colocado a pelo menos 2,5 cm de distância do seu corpo. Para a transmissão de arquivos ou mensagens, este dispositivo requer uma conexão de qualidade à rede. Em alguns casos, a transmissão do arquivo de dados ou mensagens pode sofrer atraso até que uma conexão esteja disponível. Certifique-se de que as instruções de distância acima especificadas serão seguidas até à conclusão da transmissão.

* O limite de SAR para dispositivos móveis utilizados pelos usuários é de 2,0 watts/quilograma (W/kg), calculados sobre dez gramas de tecido corporal.

As normas incluem uma margem substancial de segurança para dar proteção adicional aos usuários e levar em conta quaisquer variações nas medições. Os valores de SAR podem variar dependendo dos requisitos nacionais e de acordo com a

14

Cuidados gerais

demolição com o uso de explosivos. Observe as restrições e siga as normas e regulamentações.

Atmosferas potencialmente explosivas

- Não use o celular em pontos de recabastecimento.
- Não use o celular perto de combustíveis ou químicos.
- Não transporte ou armazene combustíveis, gases ou explosivos no mesmo compartimento onde você guarda seu telefone celular e acessórios.

Em aviões

- Dispositivos sem fio podem causar interferências em aviões.
- Desligue seu aparelho antes de embarcar em um avião.
- Não use seu celular em solo sem a permissão da tripulação.

Crianças

- Mantenha o aparelho sempre em locais seguros e fora do alcance de crianças pequenas. Ele possui partes e peças pequenas que podem ser removidas e causar sufocamento se engolidas ou inaladas.

Chamadas de emergência

- As chamadas de emergência podem não estar disponíveis em todas as redes.

De qualquer forma, você não pode depender somente do seu

Termo de garantia limitada

A LG fornece garantia limitada para o produto adquirido, juntamente com seus acessórios.

A garantia ora fornecida aplica-se somente aos produtos adquiridos no Brasil, dentro dos seguintes prazos, contados a partir da aquisição do produto:

- 90 (noventa) dias, conforme a legislação brasileira voltada ao consumidor.
- Adicionalmente à garantia legal, a LG concede mais:
 - 270 (duzentos e setenta) dias para o aparelho celular;
 - 270 (duzentos e setenta) dias para carregadores de bateria;
 - 90 (noventa) dias para baterias.

Caso o produto ou seus acessórios apresentem problemas, você pode entrar em contato com o SAC - Serviço de Atendimento ao Consumidor através dos telefones 4004-5400 (Capitais e Regiões Metropolitanas) e *0800 707 5454 para as demais localidades (*Somente chamadas

20

Endereços e Telefones

ENDEREÇOS E PATENTES

Produzido por LG Electronics do Brasil Ltda.
C.N.P.J.: 01166.372/0001-55 I.E.: 688.134.332.111
Av. D. Pedro I, W7777 - Área Industrial de Piracangáguas II
CEP 12091-000 - Taubaté - SP - Brasil

Importante

Por favor, não retorne nenhum produto para o endereço acima, primeiro entre em contato com o SAC da LG.

Telefone

4004 5400 Capitais e Regiões Metropolitanas
*0800 707 5454 Demais localidades

* Somente chamadas originadas de telefone fixo.

Homepage

www.lge.com.br

banda da rede.

Diretrizes para uso eficiente

Por favor, leia estas diretrizes básicas. Não seguir estas diretrizes básicas pode ser perigoso ou ilegal.

- Utilize seu telefone em temperaturas entre 0°C e 40°C, se possível.
- Expor seu telefone a temperaturas extremamente baixas ou altas podem resultar em danos, mau funcionamento ou, até mesmo, explosão.

Dispositivos eletrônicos

- Todos os aparelhos celulares podem sofrer interferências que afetam sua performance.

- Não utilize o telefone celular próximo a equipamentos médicos sem autorização.

- Evite colocar o aparelho próximo a aparelhos do tipo marca-passo ou em bolsos na altura do peito.

- Alguns aparelhos auditivos podem sofrer interferências ou distúrbios causados por telefones celulares.

- Interferências menores podem ocorrer em TVs, rádios, PCs, etc.

telefone para este tipo de chamada. Verifique as informações sobre este serviço com sua operadora.

Informações e cuidados com a bateria

- Antes de utilizar o telefone, carregue a bateria até que ela atinja a carga total.

- Use SOMENTE baterias e carregadores LG. Os carregadores LG são projetados para maximizar a vida útil da bateria.

- Mantenha-a carregada enquanto não estiver usando o telefone. Deste modo, o aproveitamento dos tempos de conversação e espera serão maiores.

- Você não precisa descarregar totalmente a bateria antes de recarregá-la. Ao contrário de outros sistemas, não há o efeito memória que possa comprometer a performance da bateria.

- O descarte da bateria deve seguir as instruções do fabricante.

- Mantenha-a carregada enquanto não estiver usando o telefone. Deste modo, o aproveitamento dos tempos de conversação e espera serão maiores.

- Carregue o telefone com o adaptador AC inserido em tomadas com tensão de 110 V ou 220 V.

- Carregue apenas baterias recarregáveis de íons de Lítio. Outros tipos de baterias podem queimar, causando ferimentos e danos.

- Não tente desmontar ou interligar os polos da bateria (curto circuito)

originadas de telefone fixo), ou consultar o website da LG (www.lge.com.br) para obter informações sobre as Assistências Técnicas Autorizadas LG e o serviço LG Collect. Mantenha sempre a Nota Fiscal original contendo todos os dados, pois ela é a comprovação da origem do aparelho e será necessária para a realização dos serviços necessários. A Garantia limitada fornecida pela LG não cobre:

- Danos decorrentes do desgaste natural do produto, incluindo carcaça, teclado, lentes, displays e demais componentes;
- Danos decorrentes do uso indevido e/ou impróprio, em desacordo com o Manual de Instruções ou que não tenham sido originados ou causados por ação ou omissão pela LG;
- Danos causados por mau uso entendido como, mas não se limitando a, manipulação equivocada, riscos, quedas, acidentes, derramamento de líquidos e/ou alimentos, exposição à umidade ou a condições

LG Service Center (LGC)
Rua Henrique Schaumann, 85, Pinheiros
CEP 05413-020 - São Paulo - SP - Brasil

ANATEL - Agência Nacional de Telecomunicações

www.anatel.gov.br

Rede Autorizada de Serviços

Para saber o endereço e o telefone da assistência técnica autorizada mais próxima, entre em contato com nossa central de atendimento.

**LG** Life's Good
SAC serviço de atendimento ao consumidor
4004 5400 Capitais e Regiões Metropolitanas
*** 0800 707 5454** Demais Localidades
* Somente chamadas originadas de telefone fixo
WWW.LGE.COM.BR
EM CASO DE DÚVIDA, CONSULTE NOSSO SAC

21

22

23