

## PRECAUÇÕES

### AVISOS

**RISCO DE CHOQUE ELÉTRICO**



**ATENÇÃO:** PARA REDUZIR O PERIGO DE CHOQUE ELÉTRICO, NÃO REMOVA A CAPA (OU CONTRACAPA) DO PRODUTO. A REPARAÇÃO E/OU MANUTENÇÃO DEVE SER FEITA APENAS POR PESSOAL RESPONSÁVEL.

O raio com ponta de seta dentro de um triângulo equilátero pretende alertar o usuário sobre a presença de "tensão perigosa" dentro do produto que pode ser de magnitude suficiente para constituir um risco de choque elétrico.

O ponto de exclamação dentro de um triângulo equilátero pretende alertar o utilizador para a presença de importantes instruções de operação e manutenção na literatura que acompanha o aparelho.

### AVISOS:

Para evitar riscos de incêndio ou choque, não exponha este aparelho à chuva ou humidade. Alta voltagem perigosa está presente dentro do aparelho. Não abra a capa do aparelho.

Manipulação dos fios neste produto irá expô-lo ao chumbo, um químico conhecido no Estado da Califórnia por causar câncer e defeitos de nascimento ou outros danos reprodutivos. Lave as mãos após o manuseio.

### CUIDADO:

Este DVD funciona por sistema de laser. Para evitar a exposição directa ao feixe laser, não tente abrir o invólucro ou forçar as travas de segurança. Quando aberto e os bloqueios forçados, a radiação laser visível estará presente. Evite incidente, consulte um técnico especializado.

### AVISOS:

Este produto incorpora a tecnologia de proteção de direitos autorais que é protegida por patentes americanas e outros direitos de propriedade intelectual. A utilização desta tecnologia de proteção de direitos de autor deve ser autorizada pela Macrovision e é destinada para uso doméstico e outros usos de visualização limitada, excepto se autorizado pela Macrovision para outros fins. A engenharia reversa ou desmontagem é proibida.

## CONTEÚDO DA EMBALAGEM



CVTFDTV7002 x1

Comando x1

Auscultadores x1

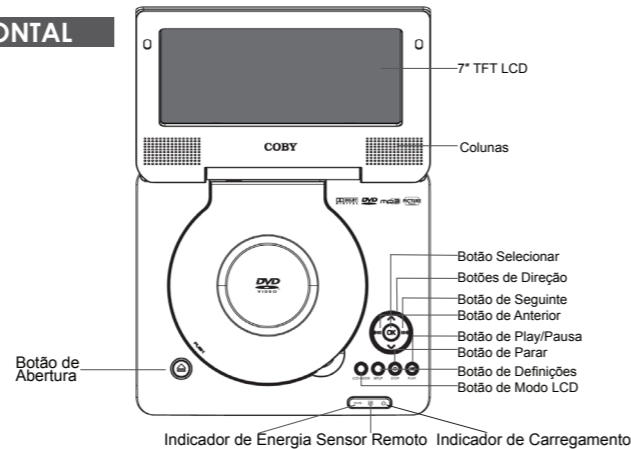
Comando x1

REQUERIMENTOS DO DISCO: ESTE LEITOR SUPORTA OS SEGUINTE FORMATOS DE DISCO.				
TIPO	MARCA	Tipo Conteúdo	Tamanho	Máximo de Tempo
DVD-Vídeo Discos		Áudio + Vídeo	12 cm	133 min (SS-SL)
				242 min (SS-DL)
				266 min (DS-SL)
				484 min (DS-DL)
Camptabilidade Discos Áudio(CDs)		Áudio	12 cm	74 min
JPEG CDs	--	Imagem Fixa	12 cm	--

Esta unidade pode reproduzir discos CD-RW e CD-R que contenham ficheiros de imagem JPEG. Os discos não listados anteriormente não são suportados por esta unidade (por exemplo, PC CD-ROM, CD-Extra, CD-G, CD-I, etc)

## INDICAÇÕES DO DISPOSITIVO

### FRONTAL



### Visão Frontal

Cima / Baixo / Esquerda / Direita / Enter(Seleccionar) Pressione as teclas de direção para seleccionar e item e pressione a tecla "Enter" para confirmar.

### Avanço rápido / retrocesso

Para avançar / retroceder durante a reprodução de vídeo / áudio.

### Botão Play(ligar) / Pause

Para iniciar / pausar a reprodução de um disco.

### Par

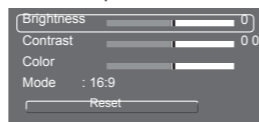
Pressione uma vez para a reprodução, pressione duas vezes para a parar completamente.

### Definições

Para aceder ao menu de configuração das várias características de utilização.

### Modo de LCD

- Pressione o botão para ver o menu do ecrã LCD.

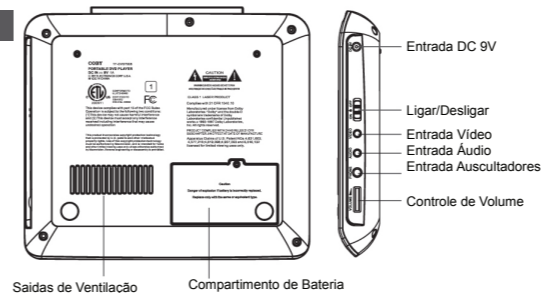


- 1 - Pressione os botões de direção cima/baixo para destacar o item e fazer o ajustecom os botões esquerda/direita.
- 2 - Pressione os botões de direção cima/baixo para seleccionar o "Mode" (formato) depois seleccione o formato de ecrã pretendido, 16:9 e 4:3.
- 3- Seleccione "Reset" (voltar às definições originais e "Enter"(Seleccionar) para voltar às definições originais da iluminação, contraste e cor.

### Indicador de Energia Sensor Remoto

- Luz vermelha quando está a carregar a bateria.
- Desliga-se quando a bateria está carregada

## TRÁS



## COMANDO

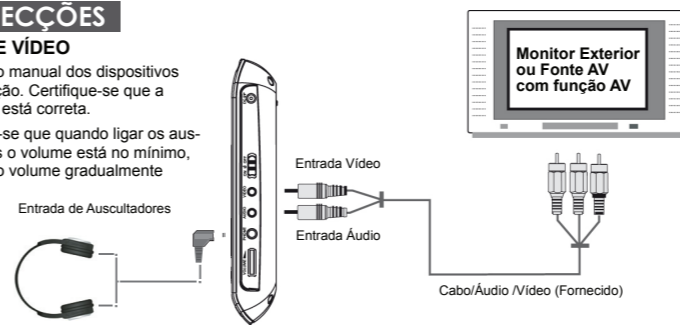


## CONEXÕES

### ÁUDIO E VÍDEO

Verifique o manual dos dispositivos de conexão. Certifique-se que a conexão está correta.

Certifique-se que quando ligar os auscultadores o volume está no mínimo, aumente o volume gradualmente



## ENERGIA

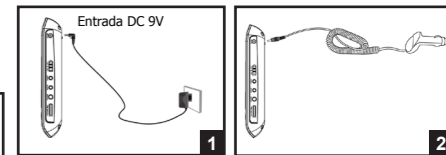
### CONEXÕES DE ENERGIA

1 Ligação à tomada de energia.

2 **AVISOS** Não conecte o cabo de alimentação a uma tomada diferente do que é indicado aqui e no rótulo, pois isso poderá resultar em risco de incêndio ou choque elétrico.

Não manuseie a tomada com as mãos molhadas. Isso pode causar choque elétrico.

Utilize apenas adaptadores AC do tipo especificado aqui.



Opera a: 100-240V~50/60Hz  
0.3A MAX DC OUT: 9V  
Corrente DC: 1.0A MAX

2 Ligação ao dispositivo de cigarros

3 **AVISOS** Desconecte o adaptador de alimentação do carro quando não estiver em uso. Não utilizar em veículos de 24V.

### UTILIZAÇÃO DA BATERIA EMBUTIDA "BUILT-IN"

O aparelho tem uma bateria recarregável embutida (de polímero de lítio). Carregue a bateria built-in antes de utilizá-lo pela primeira vez. Por um período de cerca de 4 horas para carregar totalmente a bateria.

- Certifique-se de que o interruptor está na posição Off antes de carregar.
- Para carregar a bateria interna, basta conectar o adaptador AC ao dispositivo e a uma tomada de parede como especificado anteriormente. (O indicador de carga da bateria ficará vermelho durante o carregamento, desligando-se quando a bateria estiver totalmente carregada.)
- Quando a bateria estiver fraca, o ícone de bateria fraca piscará no canto superior direito da tela por um tempo, em seguida, o dispositivo irá se desligar automaticamente.

### NOTA:

- Utilize o carregador especificado.
- Não exponha o dispositivo a temperaturas altas como fogo, etc.
- Não abra o compartimento da bateria.
- A manutenção só pode ser efetuada por pessoal qualificado.
- Perigo de explosão se a bateria for substituída incorretamente. Substitua apenas pelo mesmo tipo ou equivalente.
- Enquanto estiver utilizar a bateria embutida, a temperatura ambiente deve oscilar de 5°C (41°F) a 35°C (95°F).
- A bateria neste dispositivo pode representar um risco de incêndio ou queimadura química se não for manuseada corretamente. Não a desmonte ou interfira com o invólucro, evite aquecer o dispositivo (de 100°C/212°F, ou incinerar).

## ▶ CENTRO ASSISTÊNCIA TÉCNICA AFTER SALES SERVICE / SERVICIO POST-VENTA

### CONTACTOS / CONTATOS/ CONTACTS

CENTRO ASSISTÊNCIA TÉCNICA / SERVICIO POST-VENTA/ AFTER SALES SERVICE :

O cliente deverá solicitar através dos contactos disponíveis a abertura de um processo de reparação / assistência.

**E-mail:** [spv@ajaguiar.com](mailto:spv@ajaguiar.com)

**Telefone / Teléfono / Phone** +351 22 082 45 21.

**[www.ajaguiar.com/spv](http://www.ajaguiar.com/spv)**

## ! AVISOS! GARANTIA

Os termos abaixo indicados contêm as condições e o âmbito da garantia oferecida pela nossa empresa, além disso, os mesmos não afectam as nossas obrigações previstas por lei e pelo contrato. A este produto concedemos uma garantia de 24 meses. Dentro do prazo de 12 meses após a data de compra e nos termos de garantia abaixo referidos, reparamos gratuitamente danos ou defeitos no produto. No caso de um defeito ou um dano detectado numa data posterior aos 12 meses após a data de compra, a reparação gratuita ao abrigo da garantia só será possível tratando-se comprovadamente de um defeito de fabrico. A garantia não é válida para pilhas e outros componentes pertencentes ao grupo dos artigos de consumo. Segundo o procedimento da garantia, os componentes avariados são reparados gratuitamente ou, dependendo da nossa escolha, substituídos por componentes em perfeito estado de funcionamento.

No caso de um produto enviado de volta ao fabricante não poder ser reparado em um tempo aceitável e por um custo razoável, a nossa empresa reserva-se o direito de trocar o aparelho avariado por outro equivalente e de igual valor. O direito à reclamação da garantia termina imediatamente quando pessoas não autorizadas por nós efectuam ou tentam efectuar trabalhos de reparação nos produtos e quando componentes ou acessórios incompatíveis com os nossos produtos são utilizados nestes. A reivindicação da garantia não prolonga o tempo limite desta, nem é dado um novo prazo de garantia para o produto. O prazo de garantia para peça ou componente de reposição do produto termina como final do prazo de garantia do produto. Não nos responsabilizamos por qualquer tipo de danos ocasionais, indirectos ou consequentes, que possam levar a restrições de desempenho, perda de dados, redução de rendimento ou interrupção de funcionamento.

**Garantia válida mediante apresentação do Talão de Compra.**

Declaração FCC:

Esta declaração de conformidade é emitida sob única e exclusiva responsabilidade da Coby Digital Science & Technology Company LTD, e confirma que este produto está em conformidade total com a legislação comunitária aplicável.

Este dispositivo cumpre a secção 15 das Normas do FCC. O funcionamento está sujeito às seguintes condições :

(1) Este dispositivo pode não causar interferências prejudiciais, e

(2) Este dispositivo deve aceitar qualquer interferência recebida, inclusive aquela que poderia causar funcionamento não desejado.



NOTA: Este aparelho foi testado e cumpre todos os limites para dispositivos digitais classe B, conforme a secção 15 das Normas FCC. estes Limites forma desenhados para proporcionar uma proteção razoável contra as interferências prejudiciais num espaço residencial. este produto gera, utiliza e pode irradiar energia de frequência rádio, que, se não instalado e utilizado segundo as instruções, pode causar interferência prejudicial às comunicações de frequência de rádio. Contudo, não há nenhuma garantia que não possa haver interferências. Se este aparelho causar interferências na recepção de frequência rádio ou de TV, que pode ser determinado ligando e desligando este aparelho, incentivando-os a corrigir esta situação da seguinte forma:

- Reorientar ou recolocar a antena recetora. • Aumentar a distância entre o aparelho e o receptor .
- Ligar o aparelho a um circuito diferente do que está a ser usado pelo recetor.
- Consultar o distribuidor ([spv@ajaguiar.com](mailto:spv@ajaguiar.com) / página 61) ou um técnico com experiência.

É requerido o uso de cabos protegidos, que cumpram os limites de classe B, conforme a secção 15 das Normas FCC. Não efectue alterações no produto, exceto as especificadas no manual de normas FCC sobre a exposições a radiações electromagnéticas :Este produto cumpre as normas de limite de exposição a radiação FCC estipulados para um ambiente controlado

.O utilizador final deve seguir as instruções de operação específicas para cumprir satisfactoriamente com a a exposição de RF.Este transmissor não deve ser colocado nem manuseado com nenhum outro transmissor ou antena.



Fabricado na China

Importador/Distribuidor  
**AJ AGUIAR**  
COMMERCE & DEVELOPMENT

SEDE / SHOWROOM / OFFICE  
Avenida Principal, 4300  
4535-013 Lourosa | PORTUGAL  
T. +(351) 22 745 54 02 | F. +(351) 22 745 99 04  
[www.ajaguiar.com](http://www.ajaguiar.com) | [mail@ajaguiar.com](mailto:mail@ajaguiar.com)




**NÃO DESCODIFICA SINAL DE TV EMITIDO EM PORTUGAL**

Equipamentos de recepção de tv necessitam de um descodificador tdt.

DVD PORTÁTIL DIGITAL 7" COM LEITOR USB

CVTFDTV7002



DOLBY DIGITAL DVD VIDEO mpeg PICTURE Display

**MANUAL DE INSTRUÇÕES**  
Ler antes da utilização