



# ***BIZ 125 KS/ES***

**BIZ 125  
KS/ES  
(B)**

CATÁLOGO DE PEÇAS  
PARTS CATALOGUE  
CATÁLOGO DE PIEZAS

**1**

Moto Honda da Amazônia Ltda. – 2010

<b>ÍNDICE</b>	<b>INDEX</b>	<b>ÍNDICE</b>	
<b>INSTRUÇÕES</b>	<b>INSTRUCTIONS</b>	<b>INSTRUCCIONES</b>	<b>1</b>
<b>GRUPO DO MOTOR</b>	<b>ENGINE GROUP</b>	<b>GRUPO DE MOTOR</b>	<b>2</b>
<b>GRUPO DO CHASSI</b>	<b>FRAME GROUP</b>	<b>GRUPO DE BASTIDOR</b>	<b>3</b>
<b>ÍNDICE DE NÚMERO DE PEÇAS</b>	<b>PART NUMBER INDEX</b>	<b>ÍNDICE DEL NÚMERO DE LA PIEZA</b>	<b>4</b>

Catálogo de Peças  
00X1B-KSS-001  
Draft  
15KSS6B4  
NP 001  
08/12/2010  
6HS



**\*R206\* Vermelho**



**\*NH1\* Preto**



**\*RP185P\* Rosa Met**



**\*GY143M\* Verde Met**

**Modelo 2011**

## Instruções para o Uso do Catálogo de Peças

- Este Catálogo de Peças descreve todas as peças de reposição, bem como o tempo de Mão de Obra (T.M.O.) para os modelos **BIZ 125**.
- Este Catálogo de Peças foi elaborado com base nas últimas informações disponíveis até 08 de Dezembro de 2010.
- Especifique sempre o N<sup>o</sup> completo da peça quando for efetuar um pedido de peças.
- Verifique sempre o número, modelo, tipo, série, cor, marca, tamanho, que se fizer necessário antes de fazer o pedido de peças.
- Observe sempre que as ilustrações permitem localizar uma determinada parte do chassi ou do motor, podendo diferenciar da sua forma original.
- Informe-se sobre a versão atualizada do catálogo de peças através do site [www.hondaposvenda.com.br](http://www.hondaposvenda.com.br).

## Índice

- Instruções para o Uso do Catálogo de Peças ..... 1
- Como Localizar as Informações sobre as Peças ..... 2
- Estrutura do Catálogo de Peças ..... 3
- Quando Utilizar as Peças ..... 4
- Abreviaturas Utilizadas neste Catálogo de Peças ..... 4
- Como Localizar o Bloco de Peças e os Números de Série ..... 5
- Localização da Etiqueta de Cores ..... 5
- Modelos, Códigos de Área e Números de Série Aplicáveis ..... 6
- Etiqueta de Cores ..... 7
- Tabela de Cores ..... 8
- Composição do Número de Identificação do Veículo (V.I.N.) ..... 10
- Mangueira de Combustível, Mangueiras de Aplicação Geral e Mangueira de Vinil ..... 11
- Composição do Número de Identificação das Mangueiras ..... 14
- Instruções para o Uso do Tempo de Mão de Obra (T.M.O.) ..... 15
- Índice Ilustrado - Grupo do Motor ..... 58
- Índice Ilustrado - Grupo do Chassi ..... 60
- Índice de Número de Peças ..... 190

1



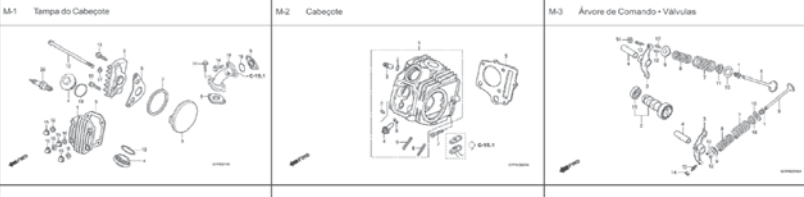
Voltar  
Back  
Volver

## Como Localizar as Informações sobre as Peças

### A Referência com o Índice Ilustrado

**Grupo do Motor**

\* O número da referência na ilustração do índice pode ser diferente da que aparece no texto.

M-1	M-2	M-3
Tampa do Cabeçote	Cabeçote	Árvore de Comando • Válvulas
		
Corrente de Comando • Tensor	Cilindro	Tampa Lateral Direita

### B Referência com o Índice de Número de Peças

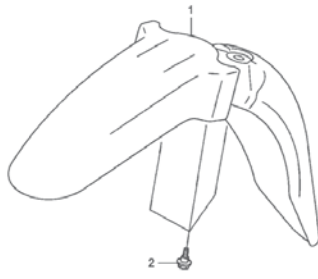
#### ÍNDICE DE NÚMERO DE PEÇAS

Nº da Peça	Nº do Bloco	Nº da Peça	Nº do Bloco
06000		13000	
06420-GFP-900	C-11	13000-GFP-900	M-12
06421-GFP-900	C-11	13000-GFP-800	M-12
06430-GCE-900	C-10	13011-GFP-900	M-12
06430-GCE-900	C-8	13021-GFP-900	M-12
06440-GFP-900	C-9	13031-GFP-900	M-12
06441-GFP-900	C-9	13041-GFP-900	M-12
06530-GBG-B20	C-5	13051-GFP-900	M-12
06531-GBG-B20	C-5	13101-GFP-900	M-12
06531-GCE-F20	C-5	13102-GFP-900	M-12
		13103-GFP-900	M-12
		13104-GFP-900	M-12
		13105-GFP-900	M-12
		13111-087-000	M-12
		13115-GN5-910	M-12
11000		14000	
11100-GCE-900	M-11	14100-GFP-900	M-3
11191-GCE-900	M-11	14100-GFP-800	M-3
11200-GCE-D60	M-11	14311-KEV-900	M-12
11330-GFP-900	M-6	14321-GBG-900	M-4
11341-GFP-900	M-9	14321-GFP-800	M-4
11394-GW8-680	M-6	14401-178-003	M-4
		14431-035-020	M-3
		14451-035-000	M-3
		14500-035-020	M-4
		14502-086-000	M-4
		14531-035-000	M-4
		14541-GB4-681	M-4
		14550-GB0-911	M-4
		14566-086-030	M-4
		14610-086-010	M-4
		14615-035-010	M-4
		14670-035-030	M-4
		14675-178-000	M-4
		14711-GFP-900	M-3
		14721-GFP-900	M-3
		14751-GN5-911	M-3

**Bloco No.**

C-6

**Para-lama Dianteiro**



GFP9F0600

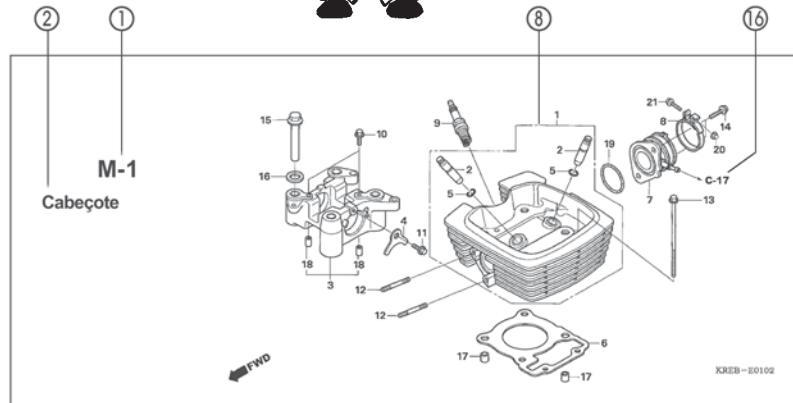
**Ref. No.**

Ref. Nº	N.O.S.	Item de serviço	T.M.O.	Ref. Nº	Nº da peça	Descrição	Qtd. POP100	Nº de série	Tipo
							7 8 9		
1	4131B7	Para-lama, Dianteiro	0,1	1	61100-GFP-900ZA	Para-lama, Dianteiro "NH1"	1 1 1		
						61100-GFP-900ZB "PB362R" Preto	1 1 1		
						61100-GFP-900ZC "R299R" Azul Bulli-R	1 1 1		
						61100-GFP-900ZD "Y197R" Vermelho Caucaia	1 1 1		
						61100-GFP-900ZE "Y197R" Amarelo Transciao-R	1 1 1		
						61100-GFP-900ZF "PB337R" Azul Penedo	1 1 1		
						61100-GFP-900ZG "NH457R" Cinza Cludia R	1 1 1		
						61100-GFP-900ZH "R304R" Vermelho Clivia-R	1 1 1		
2	90111-162-000	Parafuso, Flange, 6mm					3 3 3		

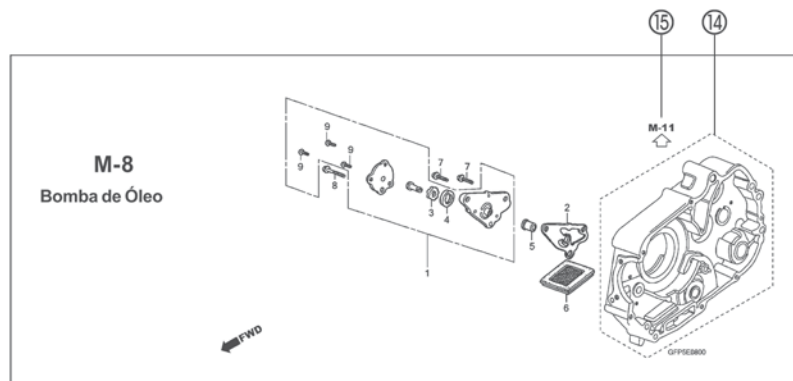
**Página No.**

24.07.08

## Estrutura do Catálogo de Peças



Ref. Nº	N.O.S.	Item de serviço	T.M.O.	Ref. Nº	Nº da peça	Descrição	Qtd.			Nº de série	Tipo	
							POP	100	9			
4	811175	Cabo, Trava Assento	0,1	1	18327-KAE-000	Bucha, Traseira Câmara (8,5x15)	2	2	2			
5	4131E8	Trava, Assento: Lateral Traseira	0,1	2	61104-GCE-E40	Bucha, Para-lama Dianteiro	2	2	2			
6	4131E4	Assento: Duplo	0,1	3	77151-KW3-000	Mola, Trava Assento	1	-	-		BR	
13	4121K9	Tampa, Trava Assento	0,1		77151-MB1-070		1	-	-		2LA,3LA	
15	4131F2	Chave, Trava Assento	0,2				1	-	1			
				4	77156-GFP-900	Cabo, Trava Assento	1	1	1			
				5	77160-GFP-900	Suporte Comp., Trava Assento	1	1	-			
					77160-GFP-900		-	-	1			
				6	77200-GFP-900ZB	Assento Conj., Duplo						
					"NH408L"	Cinza Itaipu	1	-	-			
					77200-GFP-900ZD	"9408L"	Vermelho Litiumum	1	-	-		
					77200-GFP-910ZA	"NH1L"	Preto	-	1	1		
				7	77201-GFP-900	Suporte, Dobradiga Assento	1	1	1			
				8	94001-05070-05	Presilha, Fiação (Preto) (145mm)	1	1	1			



### ① Número do Bloco

- O número do bloco é oferecido (no lugar do nº da página) para ajudar na consulta da peça com o nº ou nome da peça.

### ② Nome do Bloco

### ③ Item de Serviço / Tempo de Mão de Obra (T.M.O.)

### ④ Número de Referência

- Os números de título descritos entre parênteses indicam que a informação continua da página anterior.

### ⑤ Número da Peça

### ⑥ Descrição

### ⑦ Código de Cores HONDA

### ⑧ Conjuntos

- As peças cujas figuras estejam delimitadas por linhas pontilhadas são disponíveis em conjunto completo. (As peças componentes do conjunto também são comercializadas individualmente).

### ⑨ Descrição de Cores

### ⑩ Nota

- As notas são apresentadas entre parênteses na coluna do nome da peça.

### ⑪ Quantidade Utilizada na Motocicleta

- Quando aparecem entre parênteses indicam peças opcionais.
- Quando indicadas com a letra "N" deve-se utilizar a quantidade que for necessária.
- Indica o número de peças utilizadas no bloco.

### ⑫ Número de Série

### ⑬ Tipo

- Quando a coluna tipo se encontra em branco significa que as peças são aplicáveis a todos os tipos.

### ⑭

- Peças circundadas por uma linha pontilhada estão incluídas em blocos diferentes.

### ⑮

- A flecha vazada indica o Nº do bloco onde a peça incluída na linha se encontra.

### ⑯


- A flecha sólida indica o Nº do bloco com o qual a peça em questão está conectada.

1




Voltar  
Back  
Volver

## Quando Utilizar as Peças



## Abreviaturas Utilizadas neste Catálogo de Peças



1



Voltar  
Back  
Volver

Ref. Nº	Nº da peça	Descrição	Qtde.						Nº de série
			RRN	RRP	RRS	RRT	RRV	CBR900	
1	33101-MAE-601	Unidade Farol "NH-285" Cinza.....	-	-	1	-	-	-	2351159
			-	-	1	-	-	-	2351712
	33101-MAE-612	Unidade Farol "NH-283" Cinza..... (Precaução Durante a Instalação).....	-	-	1	-	-	-	2351309
			-	-	1	-	-	-	2351434
			-	-	1	-	-	-	2350300
			-	-	1	-	-	-	0M300138
	33101-MAE-671	Unidade Farol "NH-1" Preto.....	-	-	1	-	-	-	3V300356
			-	-	1	-	-	-	2351160
			-	-	1	-	-	-	2351713
			-	-	1	-	-	-	2351713
			-	-	1	1	-	-	2351713

O número de Série foi utilizado desde o modelo inicial

Quando a numeração do Chassi aparece do lado esquerdo da coluna significa que a utilização da peça se aplica a partir deste número do chassi (2351160)

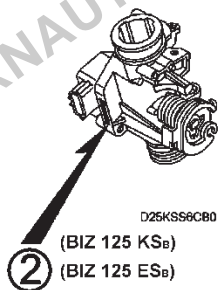
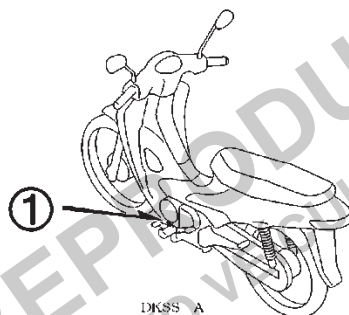
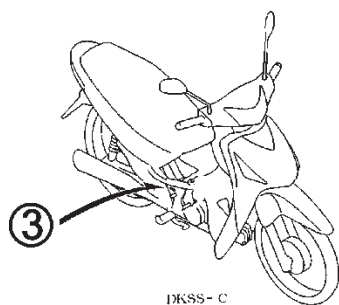
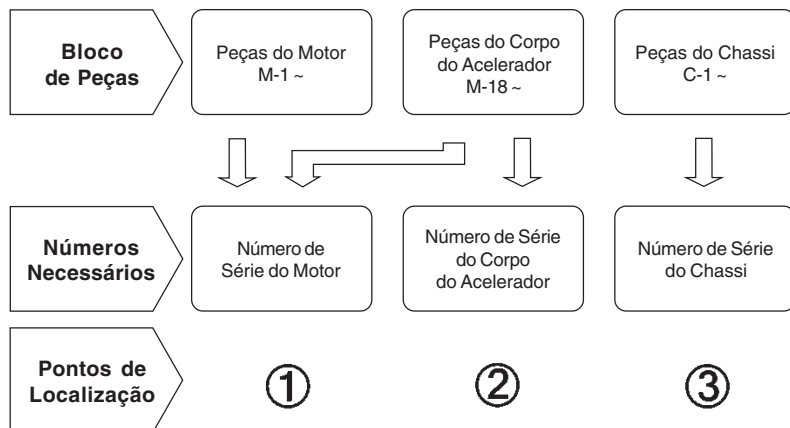
Quando a numeração do Chassi aparece do lado direito da coluna significa que a utilização da peça se aplica até este número do chassi (2351159)

\* "Esq" e "Dir" na descrição de uma peça significa o lado Esquerdo e o lado Direito considerando-se que esteja sobre o assento da motocicleta.

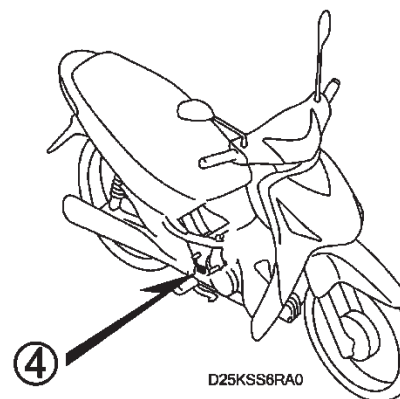
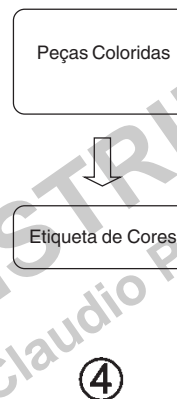
• No Catálogo de peças utilizam-se as seguintes abreviaturas:

Conj. ....	Conjunto
Comp. ....	Completo
Dir. ....	Direito
Esq. ....	Esquerdo
STD ....	Standard
mm ....	Milímetro
G ....	Gramas
D (22D) ....	Dente (22 dentes)
A ....	Ampère
V ....	Volt
W ....	Watt
C.A. ....	Corrente Alternada
C.C. ....	Corrente Contínua
ADM ....	Admissão
ESC ....	Escape
DIANT. ....	Dianteira
TRAS. ....	Traseira
SEX ....	Sextavado
LAT ....	Lateral
TRANS ....	Transmissão
PRIM ....	Primário
SEC ....	Secundário
MPH ....	Milhas por Hora
Km/h ....	Quilômetro por Hora
L.E.D. ....	Diodo Emissor de Luz
C.D.I. ....	Unidade Descarga Capacitiva
1LA ....	República Dominicana, El Salvador Venezuela, Guatemala, Guiana (Mercosul: Argentina, Paraguai, Uruguai)
MIX ....	Moto Mix Brasil
2LA ....	Colômbia, México
3LA ....	América Latina
AR ....	Argentina
M ....	Motor de Partida

## Como Localizar o Bloco de Peças e os Números de Série



## Localização da Etiqueta de Cores



1



Voltar  
Back  
Volver



## Modelos, Códigos de Área e Números de Série Aplicáveis

Os Modelos, Códigos de Área, Tipos e os Números de Série Aplicáveis podem ser identificados conforme tabela abaixo.  
As peças com código de área são exclusivas dos países designados.  
Se os códigos de área não estiverem listados, as peças são de uso comum.

Modelo	Código de Área	Tipo	Nº de Série Aplicável do Motor	Nº de Série Aplicável do Chassi	Nº de Série Aplicável do Corpo do Acelerador
BIZ 125 KS <sub>B</sub>	BR	Brasil	JC48E1B**00001~	9C2JC481**BR**00001~	GQRCA <u>B</u>
BIZ 125 ES <sub>B</sub>			JC48E2B**00001~	9C2JC482**BR**00001~	

\* Para identificação do número do corpo do acelerador, somente a parte sublinhada deverá ser usada para registro.

GQRCA B KC 7

1



Voltar  
Back  
Volver

## Etiqueta de Cores

- Ao solicitar as peças, verifique o nome, a cor principal e o código observando a "ETIQUETA DE CORES" na motocicleta.
- Ao solicitar as peças coloridas, utilize a Tabela de Cores conforme instruções de utilização do Catálogo de Peças.

VFR800FIW		Modelo		VFR800FIW			
COR	CÓDIGO	N°	Cor Principal	Prata Sparking Metálico NH-295M	Preto Mute Metálico NH-359M	N° de identificação do Bloco	N° de ref.
R-157	R157		Código de Cor	NH295	NH359		
		Nome das Peças Coloridas	N° Peça Básico				
		1					
		2					
		3					
		4					
		5					
		6					
		7					
		8					
		9					
		10					
		11					
		12					
		13					

1



Voltar  
Back  
Volver

PROIBIDA A REPRODUÇÃO E DISTRIBUIÇÃO  
1013149 - PARNAUTO VEÍCULOS LTDA. - Jose Claudio da S. Jr

## Tabela de Cores

• Ao solicitar as peças coloridas consulte a tabela abaixo, verifique a cor principal da motocicleta e utilize o número de peça básico adicionando o código de cor relativo.

BIZ 125 KS (BIZ 125 KS<sub>B</sub>)

N°	Modelo		BIZ 125 KS <sub>B</sub>					N° de identificação do Bloco	N° de ref.
	Cor Principal		Verde Met	Preto	Vermelho	Rosa Met			
	Código de Cor		GY143M	NH1	R206	RP185P			
	Nome das Peças Coloridas	N° Peça Básico							
1	Tampa Traseira Conj., Guidão	53204-KSS-C00	ZA	ZA	ZA	ZA	C-4	8	
2	Tampa Conj., Dianteira	64310-KSS-C00	ZD	ZB	ZA	ZC	C-30	1	
3	Carenagem Lateral Jogo, Esquerda	64420-KSS-C10	ZD	ZB	ZA	ZC	C-14	4	
4	Carenagem Lateral Jogo, Direita	64410-KSS-C10	ZD	ZB	ZA	ZC	C-14	1	
5	Tampa, Central	64350-KSS-C00	ZA	ZA	ZA	ZA	C-30	8	
6	Tampa, Dianteira Guidão	53205-KSS-C00	ZA	ZB	ZD	ZC	C-4	20	
7	Tampa, Lateral Esquerda	64451-KSS-C00	ZA	ZA	ZA	ZA	C-14	7	
8	Tampa, Lateral Direita	64441-KSS-C01	ZA	ZA	ZA	ZA	C-14	6	
9	Tampa, Trava Assento	77245-KSS-C00	ZA	ZA	ZA	ZA	C-13	11	
10	Para-lama A, Dianteiro	61100-KSS-C00	ZA	ZB	ZD	ZC	C-6	2	
11	Gancho, Bagageiro	81132-GAH-000	ZW	ZW	ZW	ZW	C-30	10	
12	Cubo Subconj., Dianteiro	44635-KSS-900	ZB	ZB	ZB	ZB	C-9	7	
13	Cubo Subconj., Traseiro	42635-KSS-B30	ZB	ZB	ZB	ZB	C-11	10	
14	Protetor, Pernas	64321-KSS-C00	ZA	ZA	ZA	ZA	C-30	2	
15	Emblema A, HONDA	87561-GFM-M00	ZA	ZB	ZA	ZA	C-32	6	
16	Emblema, Tampa Carcaça	86644-KSS-C10	ZD	ZB	ZA	ZC	C-32	3	
17	Emblema, HONDA	61310-GFM-M00	ZA	ZB	ZA	ZA	C-32	1	
18	Painel Comp., Freio Traseiro	43100-GCE-900	ZD	ZD	ZD	ZD	C-10	4	
19	Painel Secundário Comp., Freio Dianteiro	45010-KSS-900	ZB	ZB	ZB	ZB	C-8	6	
20	Roda Dianteira, Subconj.	44650-KSS-C00	ZA	ZA	ZA	ZA	C-9	8	
21	Roda Traseira, Subconj.	42650-KSS-C00	ZA	ZA	ZA	ZA	C-11	11	

1



Voltar  
Back  
Volver

## Tabela de Cores

• Ao solicitar as peças coloridas consulte a tabela abaixo, verifique a cor principal da motocicleta e utilize o número de peça básico adicionando o código de cor relativo.

BIZ 125 ES (BIZ 125 ES<sub>B</sub>)

Nº	Modelo		BIZ 125 ES <sub>B</sub>					Nº de identificação do Bloco	Nº de ref.
	Cor Principal		Verde Met	Preto	Vermelho	Rosa Met			
	Código de Cor		GY143M	NH1	R206	RP185P			
	Nome das Peças Coloridas	Nº Peça Básico							
1	Tampa Traseira Conj., Guidão	53204-KSS-C00	ZA	ZA	ZA	ZA	C-4	8	
2	Tampa Conj., Dianteira	64310-KSS-C00	ZD	ZB	ZA	ZC	C-30	1	
3	Carenagem Lateral Jogo, Esquerda	64420-KSS-C00	ZD	ZB	ZA	ZC	C-14	4	
4	Carenagem Lateral Jogo, Direita	64410-KSS-C00	ZD	ZB	ZA	ZC	C-14	1	
5	Tampa, Central	64350-KSS-C00	ZA	ZA	ZA	ZA	C-30	8	
6	Tampa, Dianteira Guidão	53205-KSS-C00	ZA	ZB	ZD	ZC	C-4	20	
7	Tampa, Lateral Esquerda	64451-KSS-C00	ZA	ZA	ZA	ZA	C-14	7	
8	Tampa, Lateral Direita	64441-KSS-C01	ZA	ZA	ZA	ZA	C-14	6	
9	Tampa, Trava Assento	77245-KSS-C00	ZA	ZA	ZA	ZA	C-13	11	
10	Para-lama A, Dianteiro	61100-KSS-C00	ZA	ZB	ZD	ZC	C-6	2	
11	Gancho, Bagageiro	81132-GAH-000	ZW	ZW	ZW	ZW	C-30	10	
12	Cubo Subconj., Dianteiro	44635-KSS-900	ZB	ZB	ZB	ZB	C-9	7	
13	Cubo Subconj., Traseiro	42635-KSS-B30	ZB	ZB	ZB	ZB	C-11	10	
14	Protetor, Pernas	64321-KSS-C00	ZA	ZA	ZA	ZA	C-30	2	
15	Emblema A, HONDA	87561-GFM-M00	ZA	ZB	ZA	ZA	C-32	6	
16	Emblema, Tampa Carcaça	86644-KSS-C00	ZD	ZB	ZA	ZC	C-32	2	
17	Emblema, HONDA	61310-GFM-M00	ZA	ZB	ZA	ZA	C-32	1	
18	Painel Comp., Freio Traseiro	43100-GCE-900	ZD	ZD	ZD	ZD	C-10	4	
19	Painel Secundário Comp., Freio Dianteiro	45010-KSS-900	ZB	ZB	ZB	ZB	C-8	6	
20	Roda Dianteira, Subconj.	44650-KSS-C00	ZA	ZA	ZA	ZA	C-9	8	
21	Roda Traseira, Subconj.	42650-KSS-C00	ZA	ZA	ZA	ZA	C-11	11	

1



Voltar  
Back  
Volver

## Composição do Número de Identificação do Veículo (V.I.N.)

Exemplo: 9 C 2 J C 3 0 1 0 Y R 0 0 0 0 0 1

Número Sequencial de Produção

Código de Fábrica

A .... Ohio U.S.A  
 B .... Alost Bélgica  
 C .... Saitama Japão  
 D .... Guadalajara México

E .... Montesa Espanha  
 F .... Atessa Itália  
 K .... Kumamoto Japão  
 M .... Hamamatsu Japão

R .... Manaus Brasil  
 S .... Susuka Japão  
 T .... Tochigi Japão  
 4 .... Carolina do Sul U.S.A

Ano do Modelo

Exemplo: K....1989 L....1990 M....1991 N....1992 X....1999 Y....2000 (Exceto as letras I.O Q.U) 1....2001 2....2002 3....2003  
 4....2004 5....2005 6....2006 7....2007 8....2008 9....2009 A....2010 B....2011 C....2012 D....2013 E....2014

Dígito de Controle

Código de Descrição do Veículo

Exemplo: PE04....XR600R RC30....CFR750R JC301....CG125TITAN • KS JC302....CG125TITAN • ES JC303....CG125 • CARGO

Marca e Tipo de Veículo

JH2 ..... HONDA Motocicleta Fabricada no Japão  
 1HF ..... HONDA Motocicleta Fabricada nos Estados Unidos da América  
 YC1 ..... HONDA Motocicleta Fabricada na Bélgica  
 9C2 ..... HONDA Motocicleta Fabricada no Brasil  
 3H1 ..... HONDA Motocicleta Fabricada no México

VTM ..... HONDA Motocicleta Fabricada na Espanha  
 ZDC ..... HONDA Motocicleta Fabricada na Itália  
 JH3 ..... HONDA Motocicleta Fabricada no Japão  
 478 ..... HONDA Motocicleta Fabricada nos Estados Unidos da América

1



Voltar  
 Back  
 Volver

## Mangueira de Combustível, Mangueiras de Aplicação Geral e Mangueira de Vinil

- As “peças padronizadas das mangueiras de combustível”, as “mangueiras de aplicação geral” e as “mangueiras de vinil” podem ser fornecidas sem embalagem (granel) em forma de bobinas.
- Quando necessitar efetuar o pedido destas “mangueiras”, verifique no Catálogo de Peças o código da “mangueira padrão” e em seguida coloque entre parênteses o código da “mangueira sem embalagem (granel)” relativa utilizando a tabela abaixo.  
(O comprimento padrão das “mangueiras sem embalagem (granel)” é de 1 metro. As mangueiras indicadas com o símbolo < > também estão disponíveis com as medidas de 3 e 8 metros).
- Quando necessitar de troca, corte a mangueira sem embalagem (granel) na medida especificada. Esta medida pode ser verificada no nome da peça (verifique no Manual de Serviços ou nas instruções que acompanham as mangueiras sem embalagem (granel) os procedimentos para o corte e instalação).
- A relação abaixo especifica o código das mangueiras padrão e as respectivas mangueiras sem embalagem (granel) e suas medidas. Certifique-se de que estes números sejam aplicados somente para as peças de reposição relacionadas.

Mangueiras de Combustível / Tubos			
Número de Peça Padrão	Número de Peça sem Embalagem (granel)	Peça sem Embalagem (granel)	
		Diâmetro Interno (mm)	Comprimento (m)
95001-30xxx-2x	95001-30001-20M	3,0	1
95001-30xxx-3x	95001-30001-30M	3,0	1
95001-30xxx-4x	95001-30001-40M	3,0	1
95001-35xxx-2x	95001-35001-50M	3,5	1
	<95001-35003-50M>		3
95001-35xxx-3x	95001-35001-60M	3,5	1
	<95001-35003-60M>		3
95001-35xxx-4x	95001-35001-60M	3,5	1
	<95001-35003-60M>		3
95001-35xxx-5x	95001-35001-50M	3,5	1
	<95001-35003-50M>		3
95001-35xxx-6x	95001-35001-60M	3,5	1
	<95001-35003-60M>		3
95001-45xxx-2x	95001-45001-50M	4,5	1
	<95001-45003-50M>		3
95001-45xxx-3x	95001-45001-60M	4,5	1
	<95001-45003-60M>		3
	<95001-45008-60M>		8
95001-45xxx-4x	95001-45001-60M	4,5	1
	<95001-45003-60M>		3
	<95001-45008-60M>		8
95001-45xxx-5x	95001-45001-50M	4,5	1
	<95001-45003-50M>		3
95001-45xxx-6x	95001-45001-60M	4,5	1
	<95001-45003-60M>		3
	<95001-45008-60M>		8
95001-55xxx-2x	95001-55001-50M	5,5	1
	<95001-55003-50M>		3
	<95001-55008-50M>		8

Mangueiras de Combustível / Tubos			
Número de Peça Padrão	Número de Peça sem Embalagem (granel)	Peça sem Embalagem (granel)	
		Diâmetro Interno (mm)	Comprimento (m)
95001-55xxx-3x	95001-55001-60M	5,5	1
	<95001-55003-60M>		3
	<95001-55008-60M>		8
95001-55xxx-4x	95001-55001-60M	5,5	1
	<95001-55003-60M>		3
	<95001-55008-60M>		8
95001-55xxx-5x	95001-55001-50M	5,5	1
	<95001-55003-50M>		3
	<95001-55008-50M>		8
95001-55xxx-6x	95001-55001-60M	5,5	1
	<95001-55003-60M>		3
	<95001-55008-60M>		8
95001-75xxx-2x	95001-75001-50M	7,5	1
	<95001-75003-50M>		3
95001-75xxx-3x	95001-75001-60M	7,5	1
	<95001-75003-60M>		3
	<95001-75008-60M>		8
95001-75xxx-4x	95001-75001-60M	7,5	1
	<95001-75003-60M>		3
	<95001-75008-60M>		8
95001-75xxx-5x	95001-75001-50M	7,5	1
	<95001-75003-50M>		3
95001-75xxx-6x	95001-75001-60M	7,5	1
	<95001-75003-60M>		3
	<95001-75008-60M>		8
95001-80xxx-2x	95001-80001-50M	8,0	1
95001-80xxx-3x	95001-80001-60M	8,0	1
95001-80xxx-4x	95001-80001-60M	8,0	1
95001-80xxx-5x	95001-80001-50M	8,0	1
95001-80xxx-6x	95001-80001-60M	8,0	1



É PERIGOSO confundir uma “Mangueira de Combustível” com a “Mangueira de Aplicação Geral” ou com a “Mangueira de Vinil”. Cada “Mangueira” tem sua utilização apropriada. Nunca utilize uma “Mangueira de Aplicação Geral” ou a “Mangueira de Vinil” no lugar de uma “Mangueira de Combustível” ou vice-versa.

Use sempre a mangueira sem embalagem (granel) especificada, utilizando as instruções de corte e instalação dos Manuais de Serviços e das instruções que são fornecidas juntamente com a embalagem.

1



Voltar  
Back  
Volver

## Mangueira de Combustível, Mangueiras de Aplicação Geral e Mangueira de Vinil

Mangueira de Vinil					Mangueira de Vinil					Mangueira de Vinil				
Número de Peça Padrão	Número de Peça sem Embalagem (granel)	Peça sem Embalagem (granel)			Número de Peça Padrão	Número de Peça sem Embalagem (granel)	Peça sem Embalagem (granel)			Número de Peça Padrão	Número de Peça sem Embalagem (granel)	Peça sem Embalagem (granel)		
		Diâmetro Interno (mm)	Diâmetro Externo (mm)	Comprimento (m)			Diâmetro Interno (mm)	Diâmetro Externo (mm)	Comprimento (m)			Diâmetro Interno (mm)	Diâmetro Externo (mm)	Comprimento (m)
95003-01xxx-3x	95003-01001-60M <95003-01003-60M>	2,9	6,8	1 3	95003-14xxx-1x	95003-14001-10M <95003-14003-10M>	6,0	9,0	1 3	95003-36xxx-1x	95003-36001-10M <95003-36003-10M> <95003-36008-10M>	11,0	13,0	1 3 8
95003-01xxx-60	95003-01001-60M <95003-01003-60M>	2,9	6,8	1 3	95003-14xxx-20	95003-14001-10M <95003-14003-10M>	6,0	9,0	1 3	95003-36xxx-20	95003-36001-10M <95003-36003-10M> <95003-36008-10M>	11,0	13,0	1 3 8
95003-03xxx-3x	95003-03001-60M <95003-03003-60M>	3,0	6,0	1 3	95003-14xxx-3x	95003-14001-60M <95003-14003-60M>	6,0	9,0	1 3	95003-37xxx-3x	95003-37001-60M <95003-37003-60M>	11,0	15,0	1 3
95003-03xxx-60	95003-03001-60M <95003-03003-60M>	3,0	6,0	1 3	95003-17xxx-1x	95003-17001-10M <95003-17003-10M>	7,0	9,0	1 3	95003-37xxx-60	95003-37001-60M <95003-37003-60M>	11,0	15,0	1 3
95003-05xxx-3x	95003-05001-60M <95003-05003-60M> <95003-05008-60M>	3,5	6,5	1 3 8	95003-19xxx-1x	95003-19001-10M <95003-19003-10M> <95003-19008-10M>	7,0	11,0	1 3 8	95003-38xxx-1x	95003-38001-10M <95003-38003-10M>	12,0	13,0	1 3
95003-05xxx-60	95003-05001-60M <95003-05003-60M> <95003-05008-60M>	3,5	6,5	1 3 8	95003-19xxx-20	95003-19001-10M <95003-19003-10M> <95003-19008-10M>	7,0	11,0	1 3 8	95003-38xxx-20	95003-38001-10M <95003-38003-10M>	12,0	13,0	1 3
95003-07xxx-1x	95003-07001-10M <95003-07003-10M> <95003-07008-10M>	4,0	7,0	1 3 8	95003-19xxx-3x	95003-19001-60M <95003-19003-60M> <95003-19008-60M>	7,0	11,0	1 3 8	95003-39xxx-1x	95003-39001-10M <95003-39003-10M>	12,0	14,0	1 3
95003-07xxx-20	95003-07001-10M <95003-07003-10M> <95003-07008-10M>	4,0	7,0	1 3 8	95003-19xxx-60	95003-19001-60M <95003-19003-60M> <95003-19008-60M>	7,0	11,0	1 3 8	95003-39xxx-20	95003-39001-10M <95003-39003-10M>	12,0	14,0	1 3
95003-07xxx-3x	95003-07001-60M <95003-07003-60M> <95003-07008-60M>	4,0	7,0	1 3 8	95003-21xxx-1x	95003-21001-10M <95003-21003-10M>	8,0	9,0	1 3	95003-40xxx-20	95003-40001-10M <95003-40003-10M>	12,0	16,0	1 3
95003-07xxx-60	95003-07001-60M <95003-07003-60M> <95003-07008-60M>	4,0	7,0	1 3 8	95003-21xxx-20	95003-21001-10M <95003-21003-10M>	8,0	9,0	1 3	95003-40xxx-3x	95003-40001-60M <95003-40003-60M>	12,0	16,0	1 3
95003-07xxx-7x	95003-07001-70M <95003-07003-70M> <95003-07008-70M>	4,0	7,0	1 3 8	95003-23xxx-1x	95003-23001-10M <95003-23003-10M>	8,0	12,0	1 3	95003-40xxx-60	95003-40001-60M <95003-40003-60M>	12,0	16,0	1 3
95003-08xxx-1x	95003-08001-10M <95003-08003-10M> <95003-08008-10M>	4,5	6,5	1 3 8	95003-23xxx-20	95003-23001-10M <95003-23003-10M>	8,0	12,0	1 3	95003-43xxx-1x	95003-43001-10M <95003-43003-10M> <95003-43008-10M>	13,0	15,0	1 3 8
95003-09xxx-3x	95003-09001-60M <95003-09003-60M>	4,5	8,0	1 3	95003-23xxx-3x	95003-23001-60M <95003-23003-60M> <95003-23008-60M>	8,0	12,0	1 3 8	95003-43xxx-20	95003-43001-10M <95003-43003-10M> <95003-43008-10M>	13,0	15,0	1 3 8
95003-09xxx-60	95003-09001-60M <95003-09003-60M>	4,5	8,0	1 3	95003-23xxx-60	95003-23001-60M <95003-23003-60M> <95003-23008-60M>	8,0	12,0	1 3 8	95003-45xxx-1x	95003-45001-10M <95003-45003-10M> <95003-45008-10M>	14,0	18,0	1 3 8
95003-10xxx-1x	95003-10001-10M <95003-10003-10M>	5,0	8,0	1 3	95003-25xxx-1x	95003-25001-10M <95003-25003-10M>	9,0	11,0	1 3	95003-45xxx-20	95003-45001-10M <95003-45003-10M> <95003-45008-10M>	14,0	18,0	1 3 8
95003-10xxx-20	95003-10001-10M <95003-10003-10M>	5,0	8,0	1 3	95003-25xxx-20	95003-25001-10M <95003-25003-10M>	9,0	11,0	1 3	95003-50xxx-1x	95003-50001-10M <95003-50003-10M>	16,0	19,0	1 3
95003-10xxx-3x	95003-10001-60M <95003-10003-60M>	5,0	8,0	1 3	95003-25xxx-3x	95003-25001-60M <95003-25003-60M>	9,0	11,0	1 3	95003-50xxx-20	95003-50001-10M <95003-50003-10M>	16,0	19,0	1 3
95003-10xxx-60	95003-10001-60M <95003-10003-60M>	5,0	8,0	1 3	95003-25xxx-7x	95003-25001-70M <95003-25003-70M>	9,0	11,0	1 3	95003-50xxx-3x	95003-50001-60M <95003-50003-60M>	16,0	19,0	1 3
95003-11xxx-3x	95003-11001-60M <95003-11003-60M> <95003-11008-60M>	5,0	9,0	1 3 8	95003-27xxx-1x	95003-27001-10M <95003-27003-10M>	9,0	13,0	1 3	95003-55xxx-1x	95003-55001-10M <95003-55003-10M>	17,5	20,5	1 3
95003-11xxx-60	95003-11001-60M <95003-11003-60M> <95003-11008-60M>	5,0	9,0	1 3 8	95003-27xxx-20	95003-27001-10M <95003-27003-10M>	9,0	13,0	1 3	95003-55xxx-20	95003-55001-10M <95003-55003-10M>	17,5	20,5	1 3
95003-12xxx-1x	95003-12001-10M <95003-12003-10M> <95003-12008-10M>	5,0	7,0	1 3 8	95003-27xxx-3x	95003-27001-60M <95003-27003-60M>	9,0	13,0	1 3	95003-60xxx-1x	95003-60001-10M <95003-60003-10M>	22,0	27,0	1 3
95003-12xxx-20	95003-12001-10M <95003-12003-10M> <95003-12008-10M>	5,0	7,0	1 3 8	95003-27xxx-60	95003-27001-60M <95003-27003-60M>	9,0	13,0	1 3	95003-60xxx-20	95003-60001-10M <95003-60003-10M>	22,0	27,0	1 3
					95003-33xxx-1x	95003-33001-10M <95003-33003-10M>	10,0	14,0	1 3	95003-60xxx-3x	95003-60001-60M <95003-60003-60M>	22,0	27,0	1 3
					95003-33xxx-20	95003-33001-10M <95003-33003-10M>	10,0	14,0	1 3	95003-60xxx-60	95003-60001-60M <95003-60003-60M>	22,0	27,0	1 3

**⚠ CUIDADO**

É PERIGOSO confundir uma “Mangueira de Combustível” com a “Mangueira de Aplicação Geral” ou com a “Mangueira de Vinil”. Cada “Mangueira” tem sua utilização apropriada. Nunca utilize uma “Mangueira de Aplicação Geral” ou a “Mangueira de Vinil” no lugar de uma “Mangueira de Combustível” ou vice-versa. Use sempre a mangueira sem embalagem (granel) especificada, utilizando as instruções de corte e instalação dos Manuais de Serviços e das instruções que são fornecidas juntamente com a embalagem.

## Mangueira de Combustível, Mangueiras de Aplicação Geral e Mangueira de Vinil

Mangueiras de Aplicação Geral			
Número de Peça Padrão	Número de Peça sem Embalagem (granel)	Peça sem Embalagem (granel)	
		Diâmetro Interno (mm)	Comprimento (m)
95005-11xxx-3x	95005-11001-30M	11,0	1
95005-11xxx-5x	95005-11001-50M	11,0	1
95005-12xxx-1x	95005-12001-10M <95005-12003-10M>	12,0	3
95005-12xxx-2x	95005-12001-20M	12,0	1
95005-12xxx-3x	95005-12001-30M	12,0	1
95005-12xxx-5x	95005-12001-50M	12,0	1
95005-14xxx-1x	95005-14001-10M	14,0	1
95005-14xxx-2x	95005-14001-20M <95005-14003-20M>	14,0	3
95005-14xxx-3x	95005-14001-30M	14,0	1
95005-14xxx-5x	95005-14001-50M	14,0	1
95005-17xxx-1x	95005-17001-10M	17,0	1
95005-17xxx-2x	95005-17001-20M	17,0	1
95005-17xxx-3x	95005-17001-30M	17,0	1
95005-17xxx-5x	95005-17001-50M	17,0	1
95005-30xxx-3x	95005-30001-30M	3,0	1
95005-30xxx-5x	95005-30001-50M	3,0	1
95005-35xxx-1x	95005-35001-10M <95005-35003-10M> <95005-35008-10M>	3,5	3 8
95005-35xxx-2x	95005-35001-20M	3,5	1
95005-35xxx-3x	95005-35001-30M	3,5	1
95005-35xxx-4x	95005-35001-10M <95005-35003-10M> <95005-35008-10M>	3,5	1 3 8
95005-35xxx-5x	95005-35001-50M	3,5	1
95005-45xxx-1x	95005-45001-10M <95005-45003-10M> <95005-45008-10M>	4,5	1 3 8
95005-45xxx-2x	95005-45001-20M	4,5	1
95005-45xxx-3x	95005-45001-30M	4,5	1

Mangueiras de Aplicação Geral			
Número de Peça Padrão	Número de Peça sem Embalagem (granel)	Peça sem Embalagem (granel)	
		Diâmetro Interno (mm)	Comprimento (m)
95005-45xxx-4x	95005-45001-10M <95005-45003-10M> <95005-45008-10M>	4,5	1 3 8
95005-45xxx-5x	95005-45001-50M	4,5	1
95005-50xxx-3x	95005-50001-30M <95005-50003-30M>	5,0	1 3
95005-50xxx-5x	95005-50001-50M	5,0	1
95005-55xxx-1x	95005-55001-10M <95005-55003-10M> <95005-55008-10M>	5,3	1 3 8
95005-55xxx-2x	95005-55001-20M <95005-55003-20M>	5,3	1 3
95005-55xxx-4x	95005-55001-10M <95005-55003-10M> <95005-55008-10M>	5,3	1 3 8
95005-65xxx-1x	95005-65001-10M <95005-65003-10M>	6,5	1 3
95005-65xxx-2x	95005-65001-20M	6,5	1
95005-70xxx-3x	95005-70001-30M <95005-70003-30M>	7,0	1 3
95005-70xxx-5x	95005-70001-50M	7,0	1
95005-75xxx-1x	95005-75001-10M <95005-75003-10M>	7,3	1 3
95005-75xxx-2x	95005-75001-20M	7,3	1
95005-80xxx-1x	95005-80001-10M <95005-80003-10M>	8,0	1 3
95005-80xxx-2x	95005-80001-20M	8,0	1
95005-80xxx-3x	95005-80001-30M	8,0	1
95005-80xxx-5x	95005-80001-50M	8,0	1
95005-91xxx-3x	95005-91001-30M	12,0	1
95005-91xxx-5x	95005-91001-50M	12,0	1
95005-92xxx-3x	95005-92001-30M	12,0	1
95005-92xxx-5x	95005-92001-50M	12,0	1

NOTA: X é mostrado para representar os números e letras omitidas do alfabeto romano.



É PERIGOSO confundir uma “Mangueira de Combustível” com a “Mangueira de Aplicação Geral” ou com a “Mangueira de Vinil”. Cada “Mangueira” tem sua utilização apropriada. Nunca utilize uma “Mangueira de Aplicação Geral” ou a “Mangueira de Vinil” no lugar de uma “Mangueira de Combustível” ou vice-versa.

Use sempre a mangueira sem embalagem (granel) especificada, utilizando as instruções de corte e instalação dos Manuais de Serviços e das instruções que são fornecidas juntamente com a embalagem.

1



Voltar  
Back  
Volver



## Composição do Número de Identificação das Mangueiras

Exemplo: 9 5 0 0 1 - 7 5 0 0 1 - 5 0 M

Número de Peça sem Embalar: Refere-se a Peça sem Embalar  
 Código da Marca (Tipo de Mangueira) (Mangueira de Combustível e Mangueira de Aplicação Geral)  
 Código de Troca (para Mangueira Adicionada); (Mangueira de Vinil)  
 • Indica a marca do número ou a Sequência de Troca. O código para a peça sem embalar deve ser estritamente 0 (Zero).

Tipos de Código:

- Mangueira de Combustível
  - 2: Trançada Exterior Vermelha (Somente com 3 mm de diâmetro Interno)
  - 5: Trançada Interior Preta
  - 3: Vermelha (Somente 3 mm de diâmetro Interno)
  - 4: Cinza com faixa Vermelha (Somente com 3 mm de diâmetro Interno)
  - 6: Preta
- Mangueira de Vinil
  - 1: Transparente
  - 2: Preta
  - 3: Vermelho Claro
  - 6: Vermelho Claro
  - 7: Preto Pálido
- Mangueira de Aplicação Geral
  - 1: Cinza
  - 2: Cinza
  - 3: Preta
  - 5: Preta

Comprimento: 001: 1 m (Padrão)  
 003: 3 m  
 008: 8 m

Código de Diâmetro Interno (Mangueira de Combustível e Mangueira de Aplicação Geral)

30: 3,0 mm	11: 11 mm
35: 3,5 mm	91: 12 (Diâmetro Externo de 15) mm
45: 4,5 mm	92: 12 (Diâmetro Externo de 16) mm
50: 5,0 mm	12: 12 (Diâmetro Externo de 17) mm
55: 5,3 mm, 5,5 mm	14: 14 mm
65: 6,5 mm	17: 17 mm
70: 7,0 mm	
75: 7,3 mm, 7,5 mm	
80: 8,0 mm	

Código de Diâmetro Externo / Interno (Mangueira de Vinil)

01: DI 2,9, DE 6,8 mm	14: DI 6,0, DE 9,0 mm	37: DI 11,0, DE 15,0 mm
03: DI 3,0, DE 6,0 mm	17: DI 7,0, DE 9,0 mm	38: DI 12,0, DE 13,0 mm
05: DI 3,5, DE 6,5 mm	19: DI 7,0, DE 11,0 mm	39: DI 12,0, DE 14,0 mm
07: DI 4,0, DE 7,0 mm	21: DI 8,0, DE 9,0 mm	40: DI 12,0, DE 16,0 mm
08: DI 4,5, DE 6,5 mm	23: DI 8,0, DE 12,0 mm	43: DI 13,0, DE 15,0 mm
09: DI 4,5, DE 8,0 mm	25: DI 9,0, DE 11,0 mm	45: DI 14,0, DE 18,0 mm
12: DI 5,0, DE 7,0 mm	27: DI 9,0, DE 13,0 mm	50: DI 16,0, DE 19,0 mm
10: DI 5,0, DE 8,0 mm	33: DI 10,0, DE 14,0 mm	55: DI 17,5, DE 20,5 mm
11: DI 5,0, DE 9,0 mm	36: DI 11,0, DE 13,0 mm	60: DI 22,0, DE 27,0 mm

Tipo de Mangueira: 1: Mangueira de Combustível  
 3: Mangueira de Vinil  
 5: Mangueira de Aplicação Geral

1

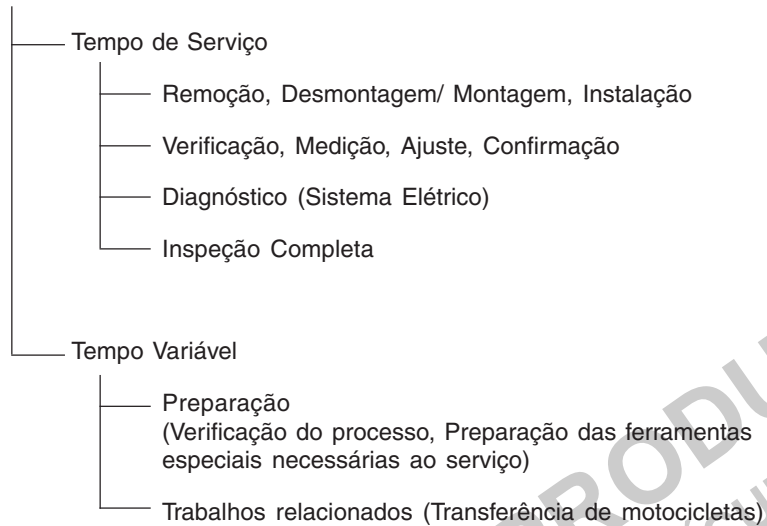


Voltar  
Back  
Volver

## Instruções para o Uso do Tempo de Mão de Obra (T.M.O.)

O tempo de Mão de Obra (T.M.O.) significa o tempo necessário para a realização de um serviço, o qual é mencionado neste catálogo para ajudar as Concessionárias a controlar o processo de trabalho real e calcular o tempo de serviço, utilizando-o como um guia.

### Ajuste do Sistema T.M.O.



\* O tempo variável é obtido multiplicando-se o tempo de serviço pelo coeficiente especificado.

### Instruções para o Uso do Catálogo

Os itens de serviço mostrados no texto estão relacionados com o tempo de trabalho e as peças comercializadas para reparo, conforme sua especificação. Outros itens de serviço representativos, os quais não utilizam peças para reparos (remoção/ instalação, ajuste, verificação/ medição e outros) estão relacionados na introdução, classificados de acordo com o assunto.

### Ajuste do T.M.O.

- O Sistema Decimal (em unidade 0,1) é utilizado para obter o T.M.O. simplificando o cálculo global.  
Exemplo: (0,1)  $\Rightarrow$  6 minutos, (0,2)  $\Rightarrow$  12 minutos  
[Custo por hora de trabalho] x [T.M.O.] = [Cálculo global]
- O T.M.O. é calculado manualmente.
- Os itens de serviço e o T.M.O. podem ser modificados dependendo do desenvolvimento de ferramentas, equipamentos de serviço e da melhoria dos procedimentos.

1



Voltar  
Back  
Volver



### Procedimento de Trabalho

- O procedimento de trabalho é determinado através do tempo de serviço juntamente com o método especificado no Manual de Serviço, portanto, consulte-o quando necessário.
- Os procedimentos de trabalho que permitem ser executados num tempo reduzido, preservam a segurança do trabalho e a garantia do produto dos itens não mencionados no Manual de Serviço.
- O trabalho é executado por apenas um mecânico. Quando dois ou mais mecânicos são necessários, o cálculo do tempo real é efetuado de acordo com o número de pessoas.
- Para avaliar o conhecimento dos mecânicos, a HONDA utiliza como padrão, mecânicos com três anos de experiência no reparo de suas motocicletas.
- As ferramentas especiais e os equipamentos de serviço utilizados para obter o T.M.O. estão especificados no Manual de Serviços e publicações técnicas emitidas sobre o tema.

### Itens de Serviço que não apresentam T.M.O.

- Peças e acessórios não mencionados neste Catálogo.
- Áreas com deterioração pelo tempo de uso ou danos (quebras, rachaduras) durante uso em condições normais.
- Serviços que podem ser executados com apenas um ajuste.
- Serviços raramente executados (exemplo: problemas com causas extremamente simples e frequência de uso).
- \* Faça o cálculo global baseado no tempo de serviço real quando o serviço não apresenta T.M.O.

### Serviços não incluídos no T.M.O.

- Óleo e drenagem de fluido, tempo de espera para desaquecimento, etc.
- Serviços adicionais que envolvam remoção/ instalação de equipamentos externos.
- Tempo de serviço utilizado com visitas ao cliente, realização de negociações e a entrega da motocicleta.
- Tempo necessário com a requisição e a entrega de peças.
- Custos referentes à graxa, agente adesivo, etc., utilizados no serviço.

**Explicação do T.M.O. utilizando um exemplo  
(O exemplo pode ser diferente dos itens apresentados)**

Ref. Nº	N.O.S.	(Nº de referência)	Item de Serviço	T.M.O.
①	111118	(1, 3, 4, 7)	Árvore de Comando .....	②
②		④	4,5	
③	111118A		• Inclui: Ajuste da folga da válvula	
			Substituição balancim (Adicional) .....	⑤
				1,0

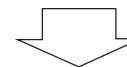
- ① O Nº de Referência da peça na ilustração indica a localização da peça a ser substituída.
- ② T.M.O. é a abreviatura de Tempo de Mão de Obra e indica o tempo de serviço padrão necessário para a execução do serviço.
- ③ N.O.S. é a abreviatura do Número de Operação de Serviço, e classifica os itens de serviço de acordo com o código de unidade de trabalho.  
O mesmo código de serviço é utilizado independentemente dos modelos.  
O serviço padrão é apresentado com 6 dígitos e o serviço adicional com 7 dígitos.
- ④ Indica a substituição da árvore de comando e o T.M.O. 4,5.
- ⑤ Indica T.M.O. 1,0 que será acrescentado quando um serviço adicional (substituição do balancim) é executado em conjunto com a substituição da árvore de comando.

- ⑥ Indica a descrição dos serviços incluídos no item de serviço.
- ⑦ Indica o Nº de referência cujo serviço e tempo do mesmo são iguais ao T.M.O. 4,5 para a árvore de comando.

(A aplicação da área é limitada aos itens de serviço que não possuem identificação N.O.S. dentro de um mesmo bloco.)

**Como designar o item de serviço utilizando o exemplo  
(substituição da árvore de comando)**

Abra a página do bloco onde a ilustração da árvore de comando é mostrada.



Procure a árvore de comando na ilustração, o item de serviço especificado e o T.M.O. relacionado com o Nº de referência.

1



Voltar  
Back  
Volver

**Símbolo de indicação dos itens de serviço relacionados que continuam na página seguinte**

Ref. Nº	N.O.S.	(Nº de referência) Item de Serviço	T.M.O.
2	111118	Árvore de Comando .....	4,5
	•	•	•
	•	•	•
+			

Símbolo de indicação na última linha

**Indicação do bloco sem informação do T.M.O.**

Ref. Nº	N.O.S.	(Nº de referência) Item de Serviço	T.M.O.
		<b>Sem Informação .....</b>	<b>-</b>

• **Código N.O.S.**

1	11	1	18	A
a	b	c	d	e

- a) Código da categoria ..... Motor
- b) Localização/ código da função .... Motor superior
- c) Código de serviço ..... Substituição
- d) Número sequencial de serviço .... (Código da unidade é mostrado através de letras)  
..... árvore de comando (Sem regra padrão do código)
- e) Código adicional..... substituição do balancim (Sem regra padrão do código)

1	11	1	18	A
---	----	---	----	---

a) **Códigos da categoria e classificação**

Código	Categoria
1	Motor
2	Transmissão
3	Combustível e Escapamento
4	Chassi e Carcaça
5	Direção/ Suspensão
6	Elétrica
7	Rodas/ Freios
8	Controles/ Instrumentos
9	-
0	-

c) **Códigos de serviço e classificação**

Código	Categoria de Serviço
1	Substituição, Remoção/ Instalação, Troca
2	Revisão
3	Ajuste, Balanceamento
4	(Serviços relacionados à Pintura: Camada Superior)
5	Teste, Inspeção/ Diagnóstico, Medição, Verificação
6	(Serviços relacionados à Revisão: Recondicionamento)
7	(Serviços relacionados à Revisão: Reapertos)
8	(Retífica)
9	(Serviços relacionados à Pintura: Acabamento)
0	Reparo, Limpeza, Sangria de Ar

1



Voltar  
Back  
Volver

Principais itens de serviço sem a utilização de peças adicionais  
 (1) Remoção/ Instalação, (2) Ajuste, (3) Verificação/ Medição,  
 (4) Revisão, (5) Outros Serviços

M: Motor, C: Chassi

### \* SERVIÇOS EXCETO SUBSTITUIÇÃO DE PEÇAS

#### (1) Remoção e instalação

Relacione as peças removidas da motocicleta com a descrição

	N.O.S.	DESCRIÇÃO	T.M.O.
M	1101E5	<b>Motor Conj. Remoção/ Instalação</b> Inclui: Todos os ajustes necessários	1,5
	1111K0	<b>Cabeçote Conj. Remoção/ Instalação</b>	1,5
	3111D5	<b>Corpo do Acelerador Conj. Remoção/ Instalação</b>	0,7
	3111S3	<b>Corpo do Acelerador Conj. Remoção/ Instalação (A)</b> Nota: Modelos '11-	0,8
	3111D6	<b>Carburador Conj. Remoção/ Instalação</b>	0,8
	1101E6	<b>Carcaça do Motor, Desmontagem</b> Inclui: Remoção e instalação do motor	3,9

#### (2) Ajuste

	N.O.S.	DESCRIÇÃO	T.M.O.
M	3113A0	<b>Marcha-lenta do Carburador - Ajuste</b>	0,1
	3143A0	<b>Marcha-lenta do Motor - Ajuste</b>	0,1
	2123A0	<b>Embreagem - Ajuste</b>	0,1
	6143A1	<b>Vela de Ignição - Ajuste/ Limpeza</b>	0,1
	1113A0	<b>Folga da Válvula - Ajuste</b> Nota: Para 1 motocicleta	0,3
C	6163A0	<b>Farol - Ajuste do fecho</b>	0,1
	2133A0	<b>Corrente da Transmissão - Ajuste</b>	0,1

C	7113A0	<b>Freio Dianteiro - Ajuste</b> Exclui: Ajuste da sapata do freio dianteiro	0,1
	7113A1	<b>Freio Traseiro - Ajuste</b> Exclui: Ajuste da sapata do freio traseiro	0,1
	3113A3	<b>Acelerador, Funcionamento - Ajuste</b>	0,1

#### (3) Verificação, Medição

	N.O.S.	DESCRIÇÃO	T.M.O.
M	1115A0	<b>Compressão, Pressão - Medição</b>	0,1
	3115A0	<b>Carburador, Nível da Bóia - Medição</b>	1,0
	6145A0	<b>Ponto de Ignição - Verificação</b> Exclui: Troca de óleo	0,2
C	6105A0	<b>Bateria - Verificação do nível do eletrólito &amp; carga</b>	0,2
	6105A1	<b>Bateria - Verificação do nível do eletrólito &amp; carga (A)</b> Nota: Modelos '11-	0,3

#### (4) Revisão

Condição de trabalho: As medições necessárias, verificações, ajustes, e limpeza/lavagem de cada peça são executadas, incluindo o serviço de remoção/instalação da carcaça e a substituição das peças defeituosas.

	N.O.S.	DESCRIÇÃO	T.M.O.
M	311200	<b>Carburador - Revisão</b> Inclui: Todos os ajustes necessários	1,2

#### (5) Outros Serviços

	N.O.S.	DESCRIÇÃO	T.M.O.
M	1130A1	<b>Tela Filtro de Óleo - Limpeza</b>	0,6
C	3120A0	<b>Elemento Filtro - Limpeza</b>	0,2
	3120A3	<b>Elemento Filtro - Limpeza (A)</b> Nota: Modelos '09 Nota: Modelos '10	0,3
	7110A0	<b>Freio Dianteiro - Sangria de ar</b>	0,2

1



Voltar  
Back  
Volver

## Instruction for Use of Parts Catalogue

- This Parts Catalogue describes all spare parts, as well the flat rate time (F.R.T.) for the **BIZ 125**.
- This parts catalogue was prepared based on the latest information available as of December, 08, 2010.
- Always specify the part number when ordering a part.
- Check the model, type, serial numbers, color, maker, and the size as needed before ordering a part.
- Note that the illustrations (part drawings) can differ from the actual parts in shape. They are given just to help you to refer to the parts.

## Contents

• Instruction for Use of Parts Catalogue .....	20
• How to Refer to the Part Information .....	21
• Parts Catalogue Structure .....	22
• When the Parts Were Revised .....	23
• Abbreviations Used in the Parts Catalogue .....	23
• How to Check the Part Block and Serial Numbers .....	24
• Color Label Attachment Posicion Check .....	24
• Models, Parts Catalogue Codes and Applicable Serial Numbers .....	25
• Color Label .....	26
• Color Chart .....	27
• Construction of Vehicle Identification Number (V.I.N.) .....	29
• Fuel Hose, General Purpose Hoses and Vinyl Hose .....	30
• Bulk Part Number of Fuel Hose, General Purpose Hose and Vinyl Hose .....	33
• Flat Rate Service Time (F.R.T.) .....	34
• Engine Group Index .....	58
• Frame Group Index .....	60
• Part Number Index .....	190

1



Voltar  
Back  
Volver

## How to Refer to the Part Information

### A Reference to "Illustrated index"

Engine Group					
M-1	Cylinder Head Cover	M-2	Cylinder Head	M-3	Camshaft - Valve
M-4	Cam Chain - Tensioner	M-5	Cylinder	M-6	Right Crankcase Cover

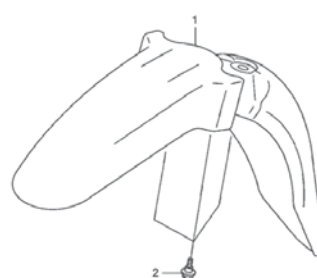
\* Ref. No. on the index illustration may be different from that in the text.

### B Reference to "Part Number Index"

PART NUMBER INDEX			
Part nº	Block nº	Part nº	Block nº
<b>06000</b>		<b>13000</b>	
06420-GFP-900	C-11	13000-GFP-900	M-12
06421-GFP-900	C-11	13000-GFP-800	M-12
06430-GCE-900	C-10	13011-GFP-900	M-12
06430-GCE-900	C-8	13021-GFP-900	M-12
06440-GFP-900	C-9	13031-GFP-900	M-12
06441-GFP-900	C-9	13041-GFP-900	M-12
06530-GBG-B20	C-5	13051-GFP-900	M-12
06531-GBG-B20	C-5	13101-GFP-900	M-12
06531-GCE-F20	C-5	13102-GFP-900	M-12
		13103-GFP-900	M-12
		13104-GFP-900	M-12
		13105-GFP-900	M-12
		13111-087-000	M-12
		13115-GN5-910	M-12
<b>11000</b>		<b>14000</b>	
11100-GCE-900	M-11	14100-GFP-900	M-3
11191-GCE-900	M-11	14100-GFP-800	M-3
11200-GCE-D60	M-11	14311-KEV-900	M-12
11330-GFP-900	M-6	14321-GBG-900	M-4
11341-GFP-900	M-9	14321-GFP-800	M-4
11394-GWB-680	M-6	14401-178-003	M-4
		14431-035-020	M-3
		14451-035-000	M-3
		14500-035-020	M-4
		14502-086-000	M-4
		14531-035-000	M-4
		14541-GB4-681	M-4
		14550-GB0-911	M-4
		14566-086-030	M-4
		14610-086-010	M-4
		14615-035-010	M-4
		14670-035-030	M-4
		14675-178-000	M-4
		14711-GFP-900	M-3
		14721-GFP-900	M-3
		14751-GN5-911	M-3

**C-6**

**Front Fender**



Ref. Nº	L.O.N.	Service Item	F.R.T.	Ref. Nº	Part. No.	Description	Reqd. Qty	Serial No.	Note
							POP100		
							7 8 9		
1	4131B7	Fender, Front	0.1	1	61100-GFP-900ZA	Fender, Fr. "NH1" ..... Black	1 1 1		
					61100-GFP-900ZB	"PB362R" ..... Bulliti Blue-R	1 - -		
					61100-GFP-900ZC	"R286R" ..... Caucaia Red	1 1 -		
					61100-GFP-900ZD	"Y197R" ..... Trancoso Yellow-R	1 1 -		
					61100-GFP-900ZE	"PB337R" ..... Paredo Blue	- 1 1		
					61100-GFP-900ZF	"NH457R" ..... Claudia Gray R	- - 1		
					61100-GFP-900ZG	"R304R" ..... Clivia Red-R	- - 1		
2	90111-162-000	Bolt, Flange, 6mm					3 3 3		



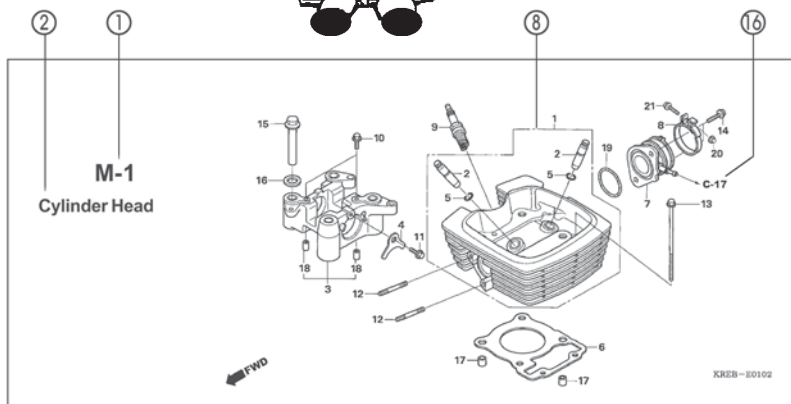

PR

Page No.

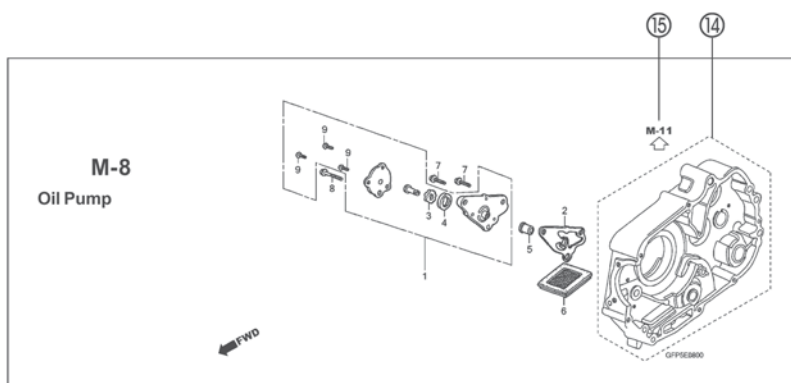
24.07.08



## Parts Catalogue Structure



Ref. N°	L.O.N.	Service Item	F.R.T.	Ref. N°	Part. No.	Description	Reqd. Qty. PCP100	Serial No.	Note
4	811175	Cable, Seat Lock	0.1	1	18327-KAE-000	Collar, Chamber Rr. (8.5x15)	2 2 2		
5	4131E8	Catch, Seat, Rear Side	0.1	2	61104-GCE-E40	Collar, Fr. Fender	2 2 2		
6	4131E4	Seat, Double	0.1	3	77151-KW3-000	Spring, Seat Lock	1 - -		BR
13	4121K9	Cover, Seat Catch	0.1		77151-MB1-870		1 - -		2LA,3LA
15	4131F2	Key, Seat Lock	0.2	4	77156-GFP-900	Cable, Seat Lock	1 1 1		
				5	77160-GFP-900	Bracket Comp., Seat Lock	1 1 -		
					77160-GFP-800		- - 1		
				6	77200-GFP-900ZB	Seat Assy., Double	1 - -		
					*NH408L*	Itaipu Gray	1 - -		
					77200-GFP-900ZD	*RA08L*	1 - -		
					77200-GFP-9102A	*NH1L*	- 1 1		
				7	77201-GFP-900	Stay, Seat Hinge	1 1 1		
				8	94001-05070-05	Clip, Harness Band (Black) (145mm)	1 1 1		



### ① Block number

- Address No. is provided (in place of the page No.) to help you refer to the part with the part No. or part name.

### ② Block title

### ③ Service item/Flat rate time

### ④ Reference number

- Title number marked with the parenthesis indicates that it continues from the previous page.

### ⑤ Part number

### ⑥ Description

### ⑦ HONDA color code

### ⑧ Assemblies

- Sections framed with broken lines in the exploded view drawings are available as complete assemblies. (Their individual parts can also be obtained).

### ⑨ Color description

### ⑩ Note

- Notes are shown with the parenthesis in the part name column.

### ⑪ Required quantity


- Reqd. QTY shown in the parenthesis indicates the optional part.
- Reqd. QTY marked with "N" indicates the optional part that should be selected as needed.
- Reqd. QTY indicates the number of the part used in the block.

### ⑫ Serial number



### ⑬ Parts catalogue code

- When the parts catalogue code column is blank, it indicates that the part is applicable to all codes.


### ⑭

- Parts enclosed within a dotted line  are covered in a different block.


### ⑮

- A hollow arrow  indicates the block No. for the parts enclosed within a dotted line .

### ⑯

- A solid arrow  indicates the block No. the part in question is connected to.

## When the Parts Were Revised




Ref. No.	Part. No.	Description	Reqd. No.					Serial No.	
			CBR900	RFN	RRP	RRR	RRS		RRT
1	33101-MAE-601	Headlight Unit "NH-285" Gray .....	-	-	1	-	-	-	(2351159)
			-	-	1	-	-	-	-2351712
	33101-MAE-612	Headlight Unit "NH-283" Gray .....	-	-	1	-	-	-	-2351309
		(Caution During Installation)	-	-	1	-	-	-	-2351434
			-	-	1	-	-	-	-2350300
			-	-	1	-	-	-	-0M300138
	33101-MAE-671	Headlight Unit "NH-1" Black .....	-	-	1	-	-	-	-SM300386
			-	-	1	-	-	-	-2351160-
	33101-MAE-691	Headlight Unit .....	-	-	1	-	-	-	2351713-
	33101-MAE-602	Headlight Unit .....	-	-	1	-	-	-	
			-	-	1	1	-	-	

The number has been used from the initial model without revision.

When shown at the left side, it is applicable to the models of No. 2351160 and the subsequent numbers.

When shown at the right side, it is applicable to the models up to No. 2351159.

## Abbreviations Used in the Parts Catalogue



\* "L." or "R." in the description of a part stands for the LEFT hand side or the RIGHT hand side. Determine the left or right as if you were in the motorcycle seat.

• The following abbreviations are used in this parts catalogue:

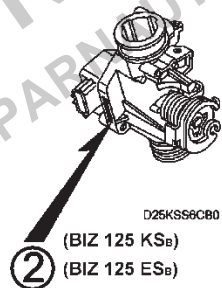
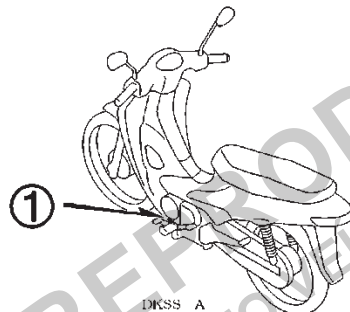
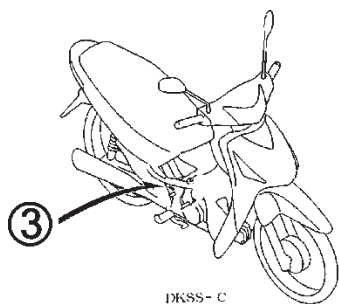
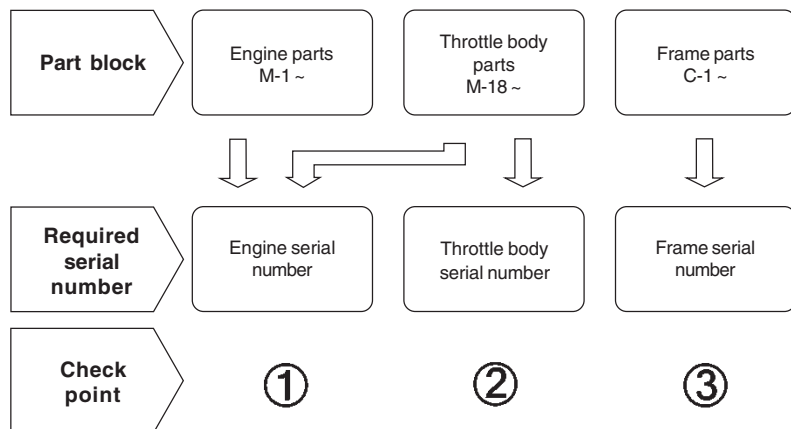
ASSY	.....	Assembly
COMP	.....	Complete
R.	.....	Right
L.	.....	Left
STD	.....	Standard
mm	.....	Millimeter
G	.....	Gram
T (22T)	.....	Tooth (22 Teeth)
A.	.....	Ampere
V	.....	Volt
W	.....	Watt
WL	.....	With labelling
WOL	.....	Without labelling
L.E.D.	.....	Light emitted diode
Km/h	.....	Kilometers per hour
MPH	.....	Miles per hour
L (100L)	.....	Link (100 Links)
A.C.	.....	Alternating current
D.C.	.....	Direct current
IN.	.....	Inlet
EX.	.....	Exhaust
FR.	.....	Front
RR.	.....	Rear
HEX	.....	Hexagonal
A.M.	.....	Attaching mark
T.M.	.....	Transcript mark
C.D.I.	.....	Capacitive discharge ignition
ABS	.....	Anti-lock brake system
TCS	.....	Traction control system
1LA	.....	Dominica Republic, El Salvador Venezuela, Guatemala, Guyana (Mercosul: Argentina, Paraguay, Uruguay)
2LA	.....	Colombia, Mexico
3LA	.....	Latin America
MIX	.....	Moto Mix Brasil
AR	.....	Argentina
E S	.....	Electric Starter

1

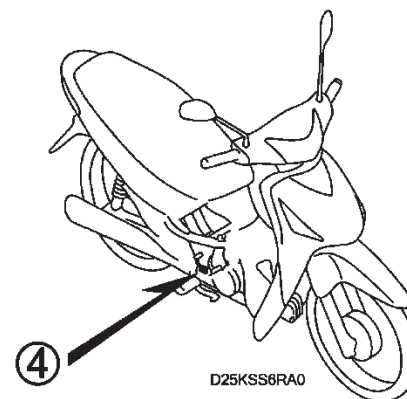
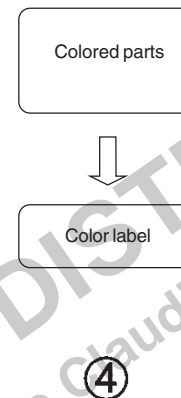


Voltar  
Back  
Volver

### How to Check the Part Block and Serial Numbers



### Color Label Attachment Position Check



1



Voltar  
Back  
Volver

## Models, Parts Catalogue Codes and Applicable Serial Numbers

Models, parts catalogue codes and applicable serial Nos. given in this parts catalogue can be identified as follows.  
 Parts with area codes are exclusive for models destined for countries designated.  
 If no area codes are listed, parts are for common use.

Model	Area Code	Type	Applicable engine serial N°	Applicable frame serial N°	Applicable throttle body serial N°
BIZ 125 KS <sub>B</sub>	BR	Brazil	JC48E1B**00001~	9C2JC481**BR**00001~	GQRCA B
BIZ 125 ES <sub>B</sub>			JC48E2B**00001~	9C2JC482**BR**00001~	

\* Of throttle body identification numbers, only the portions underlined in the example below are used for registration.

GQRCA □ KC 7

1



Voltar  
Back  
Volver

PROIBIDA A REPRODUÇÃO E DISTRIBUIÇÃO

1013149 - PARNAUTO VEÍCULOS LTDA. - Jose Claudio P. da S. Jr.

## Color Label

- When ordering parts, check the model name, main color, and code by observing the "COLOR LABEL" on the vehicle.
- When ordering a colored part, use the color chart in the instruction for use of parts catalogue.

**1**

**VFR800FIW**

COLOR CODE  
**R-157**  
**R157**

N°	Model	VFR800FIW		Applicable block N°	Ref. N°
	Color	Sparkling Silver Metallic	Mute Black Metallic		
Code	Name of colored parts	Basic part N°	NH295	NH359	
1					
2					
3					
4					
5					
6					
7					
8					
9					
10					
11					
12					
13					



Voltar  
Back  
Volver

PROIBIDA A REPRODUÇÃO E DISTRIBUIÇÃO  
1013149 - PARNAUTO VEÍCULOS LTDA. - Jose Claudio P. da S. Jr

## Color Chart

- When ordering a colored part, refer to the chart below and use a part number consisting of the relevant basic part number to which has been added a part color code.

### BIZ 125 KS (BIZ 125 KS<sub>B</sub>)

N°	Model		BIZ 125 KS <sub>B</sub>				Applicable block N°	Ref. N°
	Color		Met Green	Black	Red	Met Pink		
	Code		GY143M	NH1	R206	RP185P		
	Name of colored parts	Basic part N°						
1	Cover Assy., Rr. Handle	53204-KSS-C00	ZA	ZA	ZA	ZA	C-4	8
2	Cover Set, Fr.	64310-KSS-C00	ZD	ZB	ZA	ZC	C-30	1
3	Cover Set, L. Body	64420-KSS-C10	ZD	ZB	ZA	ZC	C-14	4
4	Cover Set, R. Body	64410-KSS-C10	ZD	ZB	ZA	ZC	C-14	1
5	Cover, Center	64350-KSS-C00	ZA	ZA	ZA	ZA	C-30	8
6	Cover, Fr. Handle	53205-KSS-C00	ZA	ZB	ZD	ZC	C-4	20
7	Cover, L. Side	64451-KSS-C00	ZA	ZA	ZA	ZA	C-14	7
8	Cover, R. Side	64441-KSS-C01	ZA	ZA	ZA	ZA	C-14	6
9	Cover, Seat Catch	77245-KSS-C00	ZA	ZA	ZA	ZA	C-13	11
10	Fender A, Fr.	61100-KSS-C00	ZA	ZB	ZD	ZC	C-6	2
11	Hook, Luggage	81132-GAH-000	ZW	ZW	ZW	ZW	C-30	10
12	Hub Sub Assy., Fr.	44635-KSS-900	ZB	ZB	ZB	ZB	C-9	7
13	Hub Sub Assy., Rr.	42635-KSS-B30	ZB	ZB	ZB	ZB	C-11	10
14	Legshield	64321-KSS-C00	ZA	ZA	ZA	ZA	C-30	2
15	Mark A, Honda	87561-GFM-M00	ZA	ZB	ZA	ZA	C-32	6
16	Mark, Body Cover	86644-KSS-C10	ZD	ZB	ZA	ZC	C-32	3
17	Mark, Honda	61310-GFM-M00	ZA	ZB	ZA	ZA	C-32	1
18	Panel Comp., Rr. Brake	43100-GCE-900	ZD	ZD	ZD	ZD	C-10	4
19	Panel Sub Comp., Fr. Brake	45010-KSS-900	ZB	ZB	ZB	ZB	C-8	6
20	Wheel Sub Assy., Fr.	44650-KSS-C00	ZA	ZA	ZA	ZA	C-9	8
21	Wheel Sub Assy., Rr.	42650-KSS-C00	ZA	ZA	ZA	ZA	C-11	11

1



Voltar  
Back  
Volver

## Color Chart

- When ordering a colored part, refer to the chart below and use a part number consisting of the relevant basic part number to which has been added a part color code.

### BIZ 125 ES (BIZ 125 ES<sub>B</sub>)

N°	Model		BIZ 125 ES <sub>B</sub>					Applicable block N°	Ref. N°
	Color		Met Green	Black	Red	Met Pink			
	Code		GY143M	NH1	R206	RP185P			
	Name of colored parts	Basic part N°							
1	Cover Assy., Rr. Handle	53204-KSS-C00	ZA	ZA	ZA	ZA	C-4	8	
2	Cover Set, Fr.	64310-KSS-C00	ZD	ZB	ZA	ZC	C-30	1	
3	Cover Set, L. Body	64420-KSS-C00	ZD	ZB	ZA	ZC	C-14	4	
4	Cover Set, R. Body	64410-KSS-C00	ZD	ZB	ZA	ZC	C-14	1	
5	Cover, Center	64350-KSS-C00	ZA	ZA	ZA	ZA	C-30	8	
6	Cover, Fr. Handle	53205-KSS-C00	ZA	ZB	ZD	ZC	C-4	20	
7	Cover, L. Side	64451-KSS-C00	ZA	ZA	ZA	ZA	C-14	7	
8	Cover, R. Side	64441-KSS-C01	ZA	ZA	ZA	ZA	C-14	6	
9	Cover, Seat Catch	77245-KSS-C00	ZA	ZA	ZA	ZA	C-13	11	
10	Fender A, Fr.	61100-KSS-C00	ZA	ZB	ZD	ZC	C-6	2	
11	Hook, Luggage	81132-GAH-000	ZW	ZW	ZW	ZW	C-30	10	
12	Hub Sub Assy., Fr.	44635-KSS-900	ZB	ZB	ZB	ZB	C-9	7	
13	Hub Sub Assy., Rr.	42635-KSS-B30	ZB	ZB	ZB	ZB	C-11	10	
14	Legshield	64321-KSS-C00	ZA	ZA	ZA	ZA	C-30	2	
15	Mark A, Honda	87561-GFM-M00	ZA	ZB	ZA	ZA	C-32	6	
16	Mark, Body Cover	86644-KSS-C00	ZD	ZB	ZA	ZC	C-32	2	
17	Mark, Honda	61310-GFM-M00	ZA	ZB	ZA	ZA	C-32	1	
18	Panel Comp., Rr. Brake	43100-GCE-900	ZD	ZD	ZD	ZD	C-10	4	
19	Panel Sub Comp., Fr. Brake	45010-KSS-900	ZB	ZB	ZB	ZB	C-8	6	
20	Wheel Sub Assy., Fr.	44650-KSS-C00	ZA	ZA	ZA	ZA	C-9	8	
21	Wheel Sub Assy., Rr.	42650-KSS-C00	ZA	ZA	ZA	ZA	C-11	11	

1



Voltar  
Back  
Volver

## Construction of Vehicle Identification Number (V.I.N.)

Example: 9 C 2 J C 3 0 1 0 Y R 0 0 0 0 0 1

Sequential Production Number

Plant Representation

A ..... Ohio U.S.A  
 B ..... Alost Belgium  
 C ..... Saitama Japan  
 D ..... Guadalajara Mexico

E ..... Montesa Spain  
 F ..... Atessa Italy  
 K ..... Kumamoto Japan  
 M ..... Hamamatsu Japan

R ..... Manaus Brazil  
 S ..... Susuka Japan  
 T ..... Tochigi Japan  
 4 ..... South Carolina U.S.A

Model Year

Example: K.....1989 L.....1990 M.....1991 N.....1992 X.....1999 Y.....2000 (Except I.O.Q.U) 1.....2001 2.....2002 3.....2003  
 4.....2004 5.....2005 6.....2006 7.....2007 8.....2008 9.....2009 A.....2010 B.....2011 C.....2012 D.....2013 E.....2014

Check Digit

Vehicle Description Code

Example: PE04....XR600R RC30....CFR750R JC301....CG125TITAN • KS JC302....CG125TITAN • ES JC303....CG125 • CARGO

Mark and Type of Code

JH2 ..... HONDA, Motorcycle (Manufactured in Japan)  
 1HF ..... HONDA, Motorcycle (Manufactured in U.S.A.)  
 YC1 ..... HONDA, Motorcycle (Manufactured in Belgium)  
 9C2 ..... HONDA, Motorcycle (Manufactured in Brazil)  
 3H1 ..... HONDA, Motorcycle (Manufactured in Mexico)

VTM ..... HONDA, Motorcycle (Manufactured in Spain)  
 ZDC ..... HONDA, Motorcycle (Manufactured in Italy)  
 JH3 ..... HONDA, Motorcycle (Manufactured in Japan)  
 478 ..... HONDA, Motorcycle (Manufactured in U.S.A.)

1



Voltar  
Back  
Volver

PROIBIDA A REPRODUÇÃO E DISTRIBUIÇÃO  
 AMZ149 - PARNAUTO VEÍCULOS LTDA. - Jose Claudio P. da S. Jr



## Fuel Hose, General Purpose Hoses and Vinyl Hose

- The standard part fuel hose, general purpose hose and vinyl hose may be substituted by the coiled bulk part.
- When ordering the standard part fuel hose, general purpose hose and vinyl hose use the bulk part number written in the parts catalogue in brackets ( ) underneath the part name, or use the catalogue below. (The bulk part standard length is 1 m, however, those displayed in the catalogue < > are available in 3 m and 8 m length).
- When exchanging the hose, cut and use at the specified length as mentioned in the part name.  
(For the method of cutting the bulk part, and method of filling out orders etc., please refer to the service manual and the instructions issued with the bulk part.)
- The list below is a catalogue of the standard part numbers and bulk part numbers. Note that those numbers are applicable to the listed replacement parts only.

Fuel hoses / Tubes			
Standard Part Number	Bulk Part Number	Bulk Part	
		Inner diameter (mm)	Length (m)
95001-30xxx-2x	95001-30001-20M	3,0	1
95001-30xxx-3x	95001-30001-30M	3,0	1
95001-30xxx-4x	95001-30001-40M	3,0	1
95001-35xxx-2x	95001-35001-50M	3,5	1
	<95001-35003-50M>		3
95001-35xxx-3x	95001-35001-60M	3,5	1
	<95001-35003-60M>		3
95001-35xxx-4x	95001-35001-60M	3,5	1
	<95001-35003-60M>		3
95001-35xxx-5x	95001-35001-50M	3,5	1
	<95001-35003-50M>		3
95001-35xxx-6x	95001-35001-60M	3,5	1
	<95001-35003-60M>		3
95001-45xxx-2x	95001-45001-50M	4,5	1
	<95001-45003-50M>		3
95001-45xxx-3x	95001-45001-60M	4,5	1
	<95001-45003-60M>		3
95001-45xxx-4x	95001-45001-60M	4,5	1
	<95001-45003-60M>		3
95001-45xxx-5x	95001-45001-50M	4,5	1
	<95001-45003-50M>		3
95001-45xxx-6x	95001-45001-60M	4,5	1
	<95001-45003-60M>		3
95001-45xxx-6x	95001-45001-60M	4,5	1
	<95001-45003-60M>		3
95001-55xxx-2x	95001-55001-50M	5,5	1
	<95001-55003-50M>		3
	<95001-55008-50M>		8

Fuel hoses / Tubes			
Standard Part Number	Bulk Part Number	Bulk Part	
		Inner diameter (mm)	Length (m)
95001-55xxx-3x	95001-55001-60M	5,5	1
	<95001-55003-60M>		3
	<95001-55008-60M>		8
95001-55xxx-4x	95001-55001-60M	5,5	1
	<95001-55003-60M>		3
	<95001-55008-60M>		8
95001-55xxx-5x	95001-55001-50M	5,5	1
	<95001-55003-50M>		3
	<95001-55008-50M>		8
95001-55xxx-6x	95001-55001-60M	5,5	1
	<95001-55003-60M>		3
	<95001-55008-60M>		8
95001-75xxx-2x	95001-75001-50M	7,5	1
	<95001-75003-50M>		3
95001-75xxx-3x	95001-75001-60M	7,5	1
	<95001-75003-60M>		3
	<95001-75008-60M>		8
95001-75xxx-4x	95001-75001-60M	7,5	1
	<95001-75003-60M>		3
	<95001-75008-60M>		8
95001-75xxx-5x	95001-75001-50M	7,5	1
	<95001-75003-50M>		3
95001-75xxx-6x	95001-75001-60M	7,5	1
	<95001-75003-60M>		3
	<95001-75008-60M>		8
95001-80xxx-2x	95001-80001-50M	8,0	1
95001-80xxx-3x	95001-80001-60M	8,0	1
95001-80xxx-4x	95001-80001-60M	8,0	1
95001-80xxx-5x	95001-80001-50M	8,0	1
95001-80xxx-6x	95001-80001-60M	8,0	1



**WARNING**

It is **DANGEROUS** to confuse fuel hose with the general purpose hose or vinyl hose.  
Never use a general purpose hose or vinyl hose in place of a fuel hose or vice versa.  
Always use the correct bulk part in the parts catalogue, according to the service manual or the instructions issued with the bulk part.

1



**Voltar  
Back  
Volver**

## Fuel Hose, General Purpose Hoses and Vinyl Hose

Vinyl Hose					Vinyl Hose					Vinyl Hose				
Standard Part Number	Bulk Part Number	Bulk Part			Standard Part Number	Bulk Part Number	Bulk Part			Standard Part Number	Bulk Part Number	Bulk Part		
		Inner diameter (mm)	Outer diameter (mm)	Length (m)			Inner diameter (mm)	Outer diameter (mm)	Length (m)			Inner diameter (mm)	Outer diameter (mm)	Length (m)
95003-01xxx-3x	95003-01001-60M <95003-01003-60M>	2,9	6,8	1 3	95003-14xxx-1x	95003-14001-10M <95003-14003-10M>	6,0	9,0	1 3	95003-36xxx-1x	95003-36001-10M <95003-36003-10M> <95003-36008-10M>	11,0	13,0	1 3 8
95003-01xxx-60	95003-01001-60M <95003-01003-60M>	2,9	6,8	1 3	95003-14xxx-20	95003-14001-10M <95003-14003-10M>	6,0	9,0	1 3	95003-36xxx-20	95003-36001-10M <95003-36003-10M> <95003-36008-10M>	11,0	13,0	1 3 8
95003-03xxx-3x	95003-03001-60M <95003-03003-60M>	3,0	6,0	1 3	95003-14xxx-3x	95003-14001-60M <95003-14003-60M>	6,0	9,0	1 3	95003-37xxx-3x	95003-37001-60M <95003-37003-60M>	11,0	15,0	1 3
95003-03xxx-60	95003-03001-60M <95003-03003-60M>	3,0	6,0	1 3	95003-17xxx-1x	95003-17001-10M <95003-17003-10M>	7,0	9,0	1 3	95003-37xxx-60	95003-37001-60M <95003-37003-60M>	11,0	15,0	1 3
95003-05xxx-3x	95003-05001-60M <95003-05003-60M> <95003-05008-60M>	3,5	6,5	1 3 8	95003-19xxx-1x	95003-19001-10M <95003-19003-10M> <95003-19008-10M>	7,0	11,0	1 3 8	95003-38xxx-1x	95003-38001-10M <95003-38003-10M>	12,0	13,0	1 3
95003-05xxx-60	95003-05001-60M <95003-05003-60M> <95003-05008-60M>	3,5	6,5	1 3 8	95003-19xxx-20	95003-19001-10M <95003-19003-10M> <95003-19008-10M>	7,0	11,0	1 3 8	95003-38xxx-20	95003-38001-10M <95003-38003-10M>	12,0	13,0	1 3
95003-07xxx-1x	95003-07001-10M <95003-07003-10M> <95003-07008-10M>	4,0	7,0	1 3 8	95003-19xxx-3x	95003-19001-60M <95003-19003-60M> <95003-19008-60M>	7,0	11,0	1 3 8	95003-39xxx-1x	95003-39001-10M <95003-39003-10M>	12,0	14,0	1 3
95003-07xxx-20	95003-07001-10M <95003-07003-10M> <95003-07008-10M>	4,0	7,0	1 3 8	95003-19xxx-60	95003-19001-60M <95003-19003-60M> <95003-19008-60M>	7,0	11,0	1 3 8	95003-39xxx-20	95003-39001-10M <95003-39003-10M>	12,0	14,0	1 3
95003-07xxx-3x	95003-07001-60M <95003-07003-60M> <95003-07008-60M>	4,0	7,0	1 3 8	95003-21xxx-1x	95003-21001-10M <95003-21003-10M>	8,0	9,0	1 3	95003-40xxx-20	95003-40001-10M <95003-40003-10M>	12,0	16,0	1 3
95003-07xxx-60	95003-07001-60M <95003-07003-60M> <95003-07008-60M>	4,0	7,0	1 3 8	95003-21xxx-20	95003-21001-10M <95003-21003-10M>	8,0	9,0	1 3	95003-40xxx-3x	95003-40001-60M <95003-40003-60M>	12,0	16,0	1 3
95003-07xxx-7x	95003-07001-70M <95003-07003-70M> <95003-07008-70M>	4,0	7,0	1 3 8	95003-23xxx-1x	95003-23001-10M <95003-23003-10M>	8,0	12,0	1 3	95003-43xxx-1x	95003-43001-10M <95003-43003-10M> <95003-43008-10M>	13,0	15,0	1 3 8
95003-08xxx-1x	95003-08001-10M <95003-08003-10M> <95003-08008-10M>	4,5	6,5	1 3 8	95003-23xxx-20	95003-23001-10M <95003-23003-10M>	8,0	12,0	1 3	95003-43xxx-20	95003-43001-10M <95003-43003-10M> <95003-43008-10M>	13,0	15,0	1 3 8
95003-09xxx-3x	95003-09001-60M <95003-09003-60M>	4,5	8,0	1 3	95003-23xxx-3x	95003-23001-60M <95003-23003-60M> <95003-23008-60M>	8,0	12,0	1 3 8	95003-45xxx-1x	95003-45001-10M <95003-45003-10M> <95003-45008-10M>	14,0	18,0	1 3 8
95003-09xxx-60	95003-09001-60M <95003-09003-60M>	4,5	8,0	1 3	95003-23xxx-60	95003-23001-60M <95003-23003-60M> <95003-23008-60M>	8,0	12,0	1 3 8	95003-45xxx-20	95003-45001-10M <95003-45003-10M> <95003-45008-10M>	14,0	18,0	1 3 8
95003-10xxx-1x	95003-10001-10M <95003-10003-10M>	5,0	8,0	1 3	95003-25xxx-1x	95003-25001-10M <95003-25003-10M>	9,0	11,0	1 3	95003-50xxx-1x	95003-50001-10M <95003-50003-10M>	16,0	19,0	1 3
95003-10xxx-20	95003-10001-10M <95003-10003-10M>	5,0	8,0	1 3	95003-25xxx-20	95003-25001-10M <95003-25003-10M>	9,0	11,0	1 3	95003-50xxx-20	95003-50001-10M <95003-50003-10M>	16,0	19,0	1 3
95003-10xxx-3x	95003-10001-60M <95003-10003-60M>	5,0	8,0	1 3	95003-25xxx-3x	95003-25001-60M <95003-25003-60M>	9,0	11,0	1 3	95003-50xxx-3x	95003-50001-60M <95003-50003-60M>	16,0	19,0	1 3
95003-10xxx-60	95003-10001-60M <95003-10003-60M>	5,0	8,0	1 3	95003-25xxx-7x	95003-25001-70M <95003-25003-70M>	9,0	11,0	1 3	95003-55xxx-1x	95003-55001-10M <95003-55003-10M>	17,5	20,5	1 3
95003-11xxx-3x	95003-11001-60M <95003-11003-60M> <95003-11008-60M>	5,0	9,0	1 3 8	95003-27xxx-1x	95003-27001-10M <95003-27003-10M>	9,0	13,0	1 3	95003-55xxx-20	95003-55001-10M <95003-55003-10M>	17,5	20,5	1 3
95003-11xxx-60	95003-11001-60M <95003-11003-60M> <95003-11008-60M>	5,0	9,0	1 3 8	95003-27xxx-20	95003-27001-10M <95003-27003-10M>	9,0	13,0	1 3	95003-60xxx-1x	95003-60001-10M <95003-60003-10M>	22,0	27,0	1 3
95003-12xxx-1x	95003-12001-10M <95003-12003-10M> <95003-12008-10M>	5,0	7,0	1 3 8	95003-27xxx-3x	95003-27001-60M <95003-27003-60M>	9,0	13,0	1 3	95003-60xxx-20	95003-60001-10M <95003-60003-10M>	22,0	27,0	1 3
95003-12xxx-20	95003-12001-10M <95003-12003-10M> <95003-12008-10M>	5,0	7,0	1 3 8	95003-27xxx-60	95003-27001-60M <95003-27003-60M>	9,0	13,0	1 3	95003-60xxx-3x	95003-60001-60M <95003-60003-60M>	22,0	27,0	1 3
					95003-33xxx-1x	95003-33001-10M <95003-33003-10M>	10,0	14,0	1 3	95003-60xxx-60	95003-60001-60M <95003-60003-60M>	22,0	27,0	1 3
					95003-33xxx-20	95003-33001-10M <95003-33003-10M>	10,0	14,0	1 3					



**It is DANGEROUS to confuse fuel hose with the general purpose hose or vinyl hose.  
Never use a general purpose hose or vinyl hose in place of a fuel hose or vice versa.  
Always use the correct bulk part in the parts catalogue, according to the service manual or the instructions issued with the bulk part.**



**Voltar  
Back  
Volver**

## Fuel Hose, General Purpose Hoses and Vinyl Hose

General Purpose Hose			
Standard Part Number	Bulk Part Number	Bulk Part	
		Inner diameter (mm)	Length (m)
95005-11xxx-3x	95005-11001-30M	11,0	1
95005-11xxx-5x	95005-11001-50M	11,0	1
95005-12xxx-1x	95005-12001-10M	12,0	1
	<95005-12003-10M>		3
95005-12xxx-2x	95005-12001-20M	12,0	1
95005-12xxx-3x	95005-12001-30M	12,0	1
95005-12xxx-5x	95005-12001-50M	12,0	1
95005-14xxx-1x	95005-14001-10M	14,0	1
95005-14xxx-2x	95005-14001-20M	14,0	1
	<95005-14003-20M>		3
95005-14xxx-3x	95005-14001-30M	14,0	1
95005-14xxx-5x	95005-14001-50M	14,0	1
95005-17xxx-1x	95005-17001-10M	17,0	1
95005-17xxx-2x	95005-17001-20M	17,0	1
95005-17xxx-3x	95005-17001-30M	17,0	1
95005-17xxx-5x	95005-17001-50M	17,0	1
95005-30xxx-3x	95005-30001-30M	3,0	1
95005-30xxx-5x	95005-30001-50M	3,0	1
	95005-35001-10M		1
95005-35xxx-1x	<95005-35003-10M>	3,5	3
	<95005-35008-10M>		8
	95005-35001-20M		1
95005-35xxx-2x	95005-35001-30M	3,5	1
95005-35xxx-3x	95005-35001-10M	3,5	1
	<95005-35003-10M>		3
95005-35xxx-4x	<95005-35008-10M>	3,5	8
	95005-35001-50M		1
95005-35xxx-5x	95005-45001-10M	4,5	1
	<95005-45003-10M>		3
	<95005-45008-10M>		8
95005-45xxx-1x	95005-45001-20M	4,5	1
95005-45xxx-2x	95005-45001-30M	4,5	1

General Purpose Hose			
Standard Part Number	Bulk Part Number	Bulk Part	
		Inner diameter (mm)	Length (m)
95005-45xxx-4x	95005-45001-10M	4,5	1
	<95005-45003-10M>		3
	<95005-45008-10M>		8
95005-45xxx-5x	95005-45001-50M	4,5	1
95005-50xxx-3x	95005-50001-30M	5,0	1
	<95005-50003-30M>		3
95005-50xxx-5x	95005-50001-50M	5,0	1
95005-55xxx-1x	95005-55001-10M	5,3	1
	<95005-55003-10M>		3
	<95005-55008-10M>		8
95005-55xxx-2x	95005-55001-20M	5,3	1
	<95005-55003-20M>		3
95005-55xxx-4x	95005-55001-10M	5,3	1
	<95005-55003-10M>		3
	<95005-55008-10M>		8
95005-65xxx-1x	95005-65001-10M	6,5	1
	<95005-65003-10M>		3
95005-65xxx-2x	95005-65001-20M	6,5	1
95005-70xxx-3x	95005-70001-30M	7,0	1
	<95005-70003-30M>		3
95005-70xxx-5x	95005-70001-50M	7,0	1
95005-75xxx-1x	95005-75001-10M	7,3	1
	<95005-75003-10M>		3
95005-75xxx-2x	95005-75001-20M	7,3	1
95005-80xxx-1x	95005-80001-10M	8,0	1
	<95005-80003-10M>		3
95005-80xxx-2x	95005-80001-20M	8,0	1
95005-80xxx-3x	95005-80001-30M	8,0	1
95005-80xxx-5x	95005-80001-50M	8,0	1
95005-91xxx-3x	95005-91001-30M	12,0	1
95005-91xxx-5x	95005-91001-50M	12,0	1
95005-92xxx-3x	95005-92001-30M	12,0	1
95005-92xxx-5x	95005-92001-50M	12,0	1

NOTE: X is displayed to represent the omitted numerals and letters of the roman alphabet.



**It is DANGEROUS to confuse fuel hose with the general purpose hose or vinyl hose.  
Never use a general purpose hose or vinyl hose in place of a fuel hose or vice versa.  
Always use the correct bulk part in the parts catalogue, according to the service manual or the instructions issued with the bulk part.**

1



**Volter  
Back  
Volter**

## Bulk Part Number of Fuel Hose, General Purpose Hose and Vinyl Hose

Example: 9 5 0 0 1 - 7 5 0 0 1 - 5 0 M

Bulk Part Number: Refers to the Bulk Part

Marking code (hose type): (fuel hose and general purpose hose)

Change code (for added hose): (Vinyl hose)

- Indicates number mark or change sequence, however, the code for the bulk part must be strictly 0 (zero)

Types of Code:

• Fuel Hose

- 2: Red outside braid (3 mm inside dia. only)
- 5: Black inside braid
- 3: Red (3 mm inside dia. only)
- 4: Ash gray with red (3 mm inside dia. only)
- 6: Black

• Vinyl Hose

- 1: Clear
- 2: Black
- 3: Light red
- 6: Light red
- 7: Pale black

• General Purpose Hose

- 1: Ash gray
- 2: Ash gray
- 3: Black
- 5: Black

Lenghts: 001: 1 m (Standard)  
003: 3 m  
008: 8 m

I.D. Code: (Fuel hose and general purpose hose)

- 30: 3.0 mm
- 35: 3.5 mm
- 45: 4.5 mm
- 50: 5.0 mm
- 55: 5.3 mm, 5.5 mm
- 65: 6.5 mm
- 70: 7.0 mm
- 75: 7.3 mm, 7.5 mm
- 80: 8.0 mm
- 11: 11 mm
- 91: 12 (Outside dia. 15) mm
- 92: 12 (Outside dia. 16) mm
- 12: 12 (Outside dia. 17) mm
- 14: 14 mm
- 17: 17 mm

ID./OD. code (Vinyl Hose)

- |                       |                         |                         |
|-----------------------|-------------------------|-------------------------|
| 01: ID 2.9, OD 6.8 mm | 14: ID 6.0, OD 9.0 mm   | 37: ID 11.0, OD 15.0 mm |
| 03: ID 3.0, OD 6.0 mm | 17: ID 7.0, OD 9.0 mm   | 38: ID 12.0, OD 13.0 mm |
| 05: ID 3.5, OD 6.5 mm | 19: ID 7.0, OD 11.0 mm  | 39: ID 12.0, OD 14.0 mm |
| 07: ID 4.0, OD 7.0 mm | 21: ID 8.0, OD 9.0 mm   | 40: ID 12.0, OD 16.0 mm |
| 08: ID 4.5, OD 6.5 mm | 23: ID 8.0, OD 12.0 mm  | 43: ID 13.0, OD 15.0 mm |
| 09: ID 4.5, OD 8.0 mm | 25: ID 9.0, OD 11.0 mm  | 45: ID 14.0, OD 18.0 mm |
| 12: ID 5.0, OD 7.0 mm | 27: ID 9.0, OD 13.0 mm  | 50: ID 16.0, OD 19.0 mm |
| 10: ID 5.0, OD 8.0 mm | 33: ID 10.0, OD 14.0 mm | 55: ID 17.5, OD 20.5 mm |
| 11: ID 5.0, OD 9.0 mm | 36: ID 11.0, OD 13.0 mm | 60: ID 22.0, OD 27.0 mm |

Hose Type:

- 1: Fuel Hose
- 3: Vinyl Hose
- 5: General Purpose Hose

1

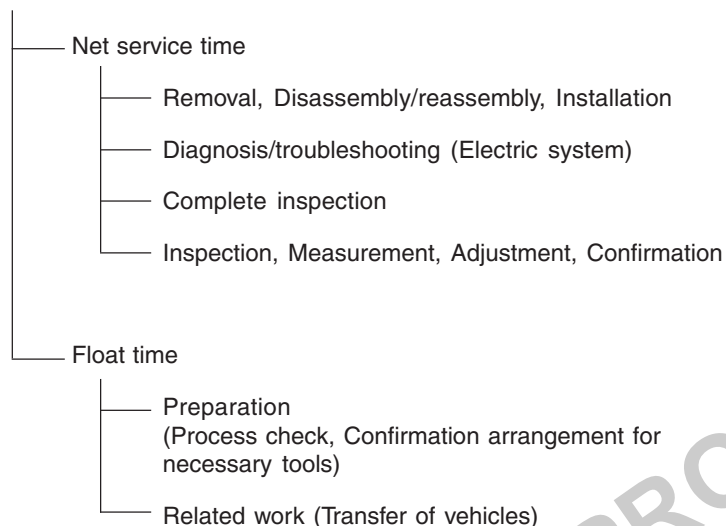


Voltar  
Back  
Volver

## Flat Rate Service Time (F.R.T.)

Flat rate service time (FRT) means the standard time required to service a MC, which is listed in this manual to help the dealers control the actual working process and calculate the service charge by using it as a guide.

### FRT setting system



\* Float time is set by multiplying the net service time by a given coefficient.

### Editorial style

The service items shown in the text are listed with the exchange work time for the repair sales parts as the subject. Other representative service items not using repair parts (removal/installation, adjustment, inspection/measuring, and other work) are listed collectively in the list in the preface, classified according to the work.

### FRT setting standard

- Decimal system (in unit of 0.1) is adopted to set FRT as it is convenient to calculate the wage.  
Example: (0.1) ⇒ 6 minutes, (0.2) ⇒ 12 minutes  
 $[\text{Labor cost per hour}] \times [\text{FRT}] = [\text{Wage}]$
- FRT is set with a hand tool.
- Service items and FRT can be subject to change depending on development of tools and service equipment and improvement in service procedure.

1



Voltar  
Back  
Volver

### Work procedure

- As the work procedure is set with the work time according to the method in the separate Service Manual, refer to this Manual as required.
- Work methods permitting servicing in the shortest time still permitting assurance of safe work and product warranty are used for the setting of service items not listed in the Service Manual.
- Work basically is to be performed by one person, and when two or more people are required, setting is done as the total time for the number of people.
- To value the knowledge of mechanics, Honda uses a person with three years of experience in the repair of Honda vehicles as the standard.
- Special tools and service equipment used to set FRT are those specified or recommended in Service Manual and technical publications issued about the topic.

### Service item whose FRT is not presented

- Accessories and service parts that are not listed to use in this manual.
  - Locations with little aging deterioration or breakage during normal use.
  - Service work that can be finished by one touch.
  - Service work that is seldom done (i.e. extremely small causes of trouble and service frequency).
- \* When FRT is not presented, please calculate wages based on appropriate actual work time.

### Operation not included of FRT

- Oil and coolant water draining, Waiting time for warming up operation and etc.
- Additional operation that involves removal/installation of standard exterior equipment.
- Indirect time spent for service by visiting the customer, trade-in, and delivery of a MC.
- Indirect time required for ordering and delivery of parts.
- Cost for grease, adhesive agent, etc. used for service work.



**Explanation of FRT by using an example  
(The example may differ from the actual presented items)**

Ref. Nº	L.O.N.	(Relative ref. Number)	Description	.F.R.T.
①	111118	(1, 3, 4, 7)	Camshaft ..... 4,5	②
②		④		
③	111118A		• Includes: Valve clearance adjustment	
			Replace rocker arm add ..... 1,0	⑤

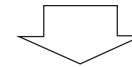
- ① Reference No. of the illustration of part that shows location of the replacement work.
- ② FRT is an abbreviation of Flat Rate Time indicating the standard service time required for the replacement.
- ③ LON is an abbreviation of Labor Operation Number, and it is a classification of the service items by the work unit code.  
The same operation code is used regardless of the models.  
Standard operation is indicated with 6 digits code, and additional operation is indicated with 7 digits code.
- ④ Indicating the camshaft replacement and FRT4.5.
- ⑤ Indicating FRT1.0 that will be added when additional operation (replace rocker arm) is done in association with camshaft replacement.

- ⑥ Indicating work contents that are included in the service item.
- ⑦ Indicating a reference No. whose operation and time are the same as FRT4.5 for the camshaft.

(The application range is limited to the service items without an LON setting within a same block.)

**How to refer to the service item by using the sample  
(camshaft replacement)**

Open to the page of the block where the camshaft's spare part illustration is shown.



Look for the camshaft illustration, and refer to the service item and FRT that agree with the reference No.

1



Voltar  
Back  
Volver

Indication mark for the listing of service items that continues to the following page

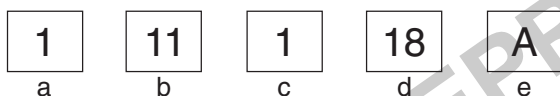
Ref. Nº	L.O.N.	(Relative ref. Number) Description	F.R.T.
2	111118	Camshaft .....	4,5
	•	•	•
	•	•	•
+			

Mark indicated at the last line.

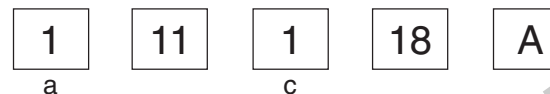
Indication of the block with no setting of FRT

Ref. Nº	L.O.N.	(Relative ref. Number) Description	F.R.T.
		No Information .....	-

• LON code system



- a) Category code ..... Engine
- b) Location/function code ..... Engine upper
- c) Operation code ..... Replace
- d) Operation sequence number ..... (Unit code can be shown with alphabet) camshaft  
(No regular rule of code)
- e) Additional code ..... replace rocker arm  
(No regular rule of code)



a) Category codes and classification

Code	Category
1	Engine
2	Transmission
3	Fuel & Exhaust
4	Frame & Body
5	Steering/Suspension
6	Electrical
7	Wheels/Brakes
8	Controls/instrument
9	-
0	-

c) Operation codes and classification

Code	Operation category
1	Replace, Removal/Installation, Change
2	Overhaul
3	Adjust, Balance
4	(Paint-related work: Top-coat)
5	Test, Inspect/diagnosis, Measurement, Check
6	(Overhaul-related work: Rebore)
7	(Overhaul-related work: Reseal)
8	(Resurface)
9	(Paint-related work: Refinish)
0	Repair, Cleaning, Air bleeding





Major service items without using spare parts

(1) Removal/Installation, (2) Adjustment, (3) Inspection/Measurement  
(4) Overhaul, (5) Other work

E: Engine, F: Frame

### \* OPERATIONS OTHER THAN REPLACING PARTS

#### (1) Removal and installation

Set for the configuration with the parts removed from the vehicle.

	L.O.N.	DESCRIPTION	F.R.T.
E	1101E5	<b>Tilting Engine Assembly Removal/Installation</b> Includes: All Necessary Adjustment	1.5
	1111K0	<b>Cylinder Head Assembly Removal/Installation</b>	1.5
	3111D5	<b>Throttle Body Assembly Removal/Installation</b>	0.7
	3111S3	<b>Throttle Body Assembly Removal/Installation (A)</b> Note: '11- model	0.8
	3111D6	<b>Carburetor Assembly Removal/Installation</b>	0.8
	1101E6	<b>Crankcase Separation</b> Includes: Engine Removal And Installation	3.9

#### (2) Adjustment

	L.O.N.	DESCRIPTION	F.R.T.
E	3113A0	<b>Carburetor Idle - Adjustment</b>	0.1
	3143A0	<b>Engine Idle - Adjustment</b>	0.1
	2123A0	<b>Clutch Adjustment</b>	0.1
	6143A1	<b>Spark Plug - Adjustment/Cleaning</b>	0.1
	1113A0	<b>Valve Clearance - Adjustment</b> Note: For 1 Vehicle	0.3
F	6163A0	<b>Headlight - Aiming</b>	0.1
	2133A0	<b>Drive Chain - Adjustment</b>	0.1

F	7113A0	<b>Front Brake - Adjustment</b> Excludes: Front brake shoe adjustment	0.1
	7113A1	<b>Rear Brake - Adjustment</b> Excludes: Rear brake shoe adjustment	0.1
	3113A3	<b>Throttle Operation - Adjustment</b>	0.1

#### (3) Inspection, Measurement

	L.O.N.	DESCRIPTION	F.R.T.
E	1115A0	<b>Compression Pressure - Measurement</b>	0.1
	3115A0	<b>Carburetor, Float Level - Measurement</b>	1.0
	6145A0	<b>Ignition Timing - Inspection</b> Excludes: Oil Change	0.2
F	6105A0	<b>Battery - Checking Of Electrolyte Level &amp; Charge</b>	0.2
	6105A1	<b>Battery - Checking Of Electrolyte Level &amp; Charge (A)</b> Note: '11- model	0.3

#### (4) Overhaul

Work condition: The required Measurements, inspections, adjustments, and cleaning/washing of each part are performed, including the main body removal/installation work and the replacement of defective parts.

	L.O.N.	DESCRIPTION	F.R.T.
E	311200	<b>Carburetor - Overhaul</b> Includes: All Necessary Adjustment	1.2

#### (5) Other work

	L.O.N.	DESCRIPTION	F.R.T.
E	1130A1	<b>Oil Filter Screen - Cleaning</b>	0.6
F	3120A0	<b>Cleaner Element - Cleaning</b>	0.2
	3120A3	<b>Cleaner Element - Cleaning (A)</b> Note: '09 model Note: '10 model	0.3
	7110A0	<b>Front Brake - Air Bleeding</b>	0.2

1



Voltar  
Back  
Volver

## Instrucciones para Emplear el Catálogo de Piezas

- Este Catálogo de Piezas describe todas las piezas de repuesto, bien como el tiempo de servicio (THLL) para los modelos **BIZ 125**.
- Este catálogo de piezas ha sido preparado en base a la última información disponible el 08 de Diciembre, 2010.
- Especifique siempre el número de pieza cuando realice un pedido de piezas.
- Compruebe los números de modelo, de tipo, y de serie, el color, marca, y tamaño como sea necesario antes de realizar el pedido de una pieza.
- Tenga presente que las ilustraciones (planos de las piezas) pueden diferir de las piezas reales en su forma. Se incluyen sólo para que le sirvan de referencia para consultar las piezas.

## Índice

• Instrucciones para Emplear el Catálogo de Piezas .....	39
• Cómo Consultar la Información de Piezas .....	40
• Estructura del Catálogo de Piezas .....	41
• Cuando se han revisado las Piezas .....	42
• Abreviaturas Empleadas en el Catálogo de Piezas .....	42
• Cómo Comprobar el Bloque de Piezas y los Números de Série .....	43
• Posición de Fijación de la Etiqueta de Color .....	43
• Modelos, Códigos de Área y Nos. de Serie Aplicables .....	44
• Etiqueta de Colores .....	45
• Tabla de Colores .....	46
• Composición del Número de Identificación del Vehículo (N.I.V.) .....	48
• Manguera de Combustible, Mangueras de Aplicaciones Generales y Mangueras de Vinilo .....	49
• Número de Pieza sin Envasar de la Manguera de Combustible, Manguera de Aplicaciones Generales y Mangueras de Vinilo .....	52
• Modo de Usar la Tarifa Horaria Llana (THLL) .....	53
• Índice Ilustrado – Grupo de Motor .....	58
• Índice Ilustrado – Grupo de Bastidor .....	60
• Índice del Número de Piezas .....	190



## Cómo Consultar la Información de Piezas

### A Referencia con al "Índice Ilustrado"

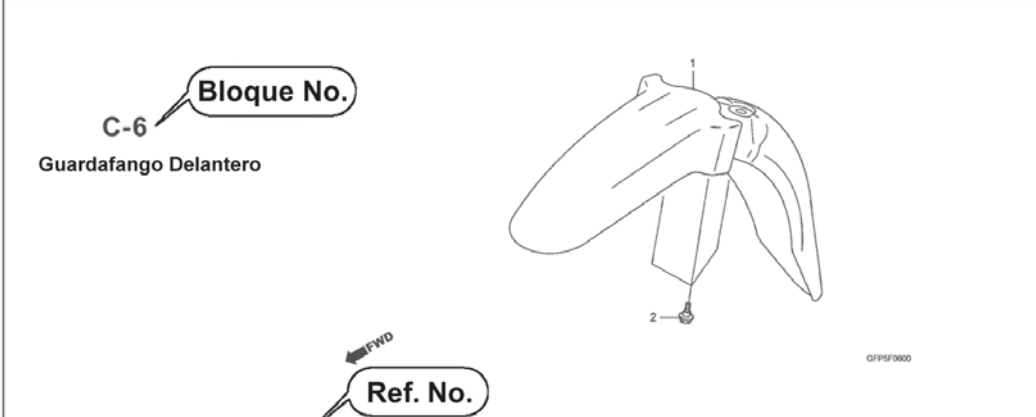
Grupo del Motor					
M1	Cubierta Culata de Cilindro	M2	Culata de Cilindro	M3	Árbol de Levas + Válvulas
M4	Cadena de Levas + Tensionador	M5	Cilindro	M6	Cubierta Lateral Derecha

\* El número de referencia en la ilustración de índices puede ser diferente del que aparece en el texto.

### B Referencia con al "Índice del Número de Piezas"

#### ÍNDICE DEL NÚMERO DE PIEZAS

Nº de la Pieza	Nº del Bloque	Nº de la Pieza	Nº del Bloque
<b>06000</b>		<b>13000</b>	
06420-GFP-900	C-11	13000-GFP-900	M-12
06421-GFP-900	C-11	13000-GFP-800	M-12
06430-GCE-900	C-10	13011-GFP-900	M-12
06430-GCE-900	C-8	13021-GFP-900	M-12
06440-GFP-900	C-9	13031-GFP-900	M-12
06441-GFP-900	C-9	13041-GFP-900	M-12
06530-GBG-B20	C-5	13051-GFP-900	M-12
06531-GBG-B20	C-5	13101-GFP-900	M-12
06531-GCE-F20	C-5	13102-GFP-900	M-12
		13103-GFP-900	M-12
		13104-GFP-900	M-12
		13105-GFP-900	M-12
		13111-087-000	M-12
		13115-GN5-910	M-12
<b>11000</b>		<b>14000</b>	
11100-GCE-900	M-11	14100-GFP-900	M-3
11191-GCE-900	M-11	14100-GFP-800	M-3
11200-GCE-D60	M-11	14311-KEV-900	M-12
11330-GFP-900	M-6	14321-GBG-900	M-4
11341-GFP-900	M-9	14321-GFP-800	M-4
11394-GW8-680	M-6	14401-178-003	M-4
		14431-035-020	M-3
		14451-035-000	M-3
		14500-035-020	M-4
		14502-086-000	M-4
		14531-035-000	M-4
		14541-GB4-681	M-4
		14550-GB0-911	M-4
		14566-086-030	M-4
		14610-086-010	M-4
		14615-035-010	M-4
		14670-035-030	M-4
		14675-178-000	M-4
		14711-GFP-900	M-3
		14721-GFP-900	M-3
		14751-GN5-911	M-3
12101-GFP-900	M-5		
12101-GFP-800	M-5		
12191-GS4-761	M-5		
12200-GFP-900	M-2		
12200-GFP-800	M-2		
12209-GB4-681	M-3		
12209-GBG-900	M-3		
12213-KRM-840	M-2		
12237-GFP-305	M-2		
12245-KEV-305	M-2		
12251-KST-941	M-2		
12301-GB6-910	M-1		
12301-GB6-911	M-1		
12331-GB0-910	M-1		
12341-GB6-910	M-1		
12361-035-000	M-1		



**Bloque No. C-6**  
Guardafango Delantero

**Ref. No.**

No. de Ref.	NOMO.	Artículo de servicio	THLL	No. de Ref.	No. de pieza	Descripción	Cant. Regd POP100	No. de serie	Note
							7 8 9		
1	4131B7	Parafango, Delantero	0,1	1	61100-GFP-900ZA	Parafango, Delantero "NH1"	1 1 1		
					61100-GFP-900ZB	"PB362R" Azul Bulli-R	1 - -		
					61100-GFP-900ZC	"R266R" Rojo Caucaia	1 1 -		
					61100-GFP-900ZD	"Y197R" Amarillo Trancoso-R	1 1 -		
					61100-GFP-900ZE	"PB337R" Azul Penedo	- 1 1		
					61100-GFP-900ZF	"NH457R" Gris Cloudia-R	- - 1		
					61100-GFP-900ZG	"R304R" Rojo Clivia-R	- - 1		
2	90111-162-000	Perno, Reborde, 6mm					3 3 3		

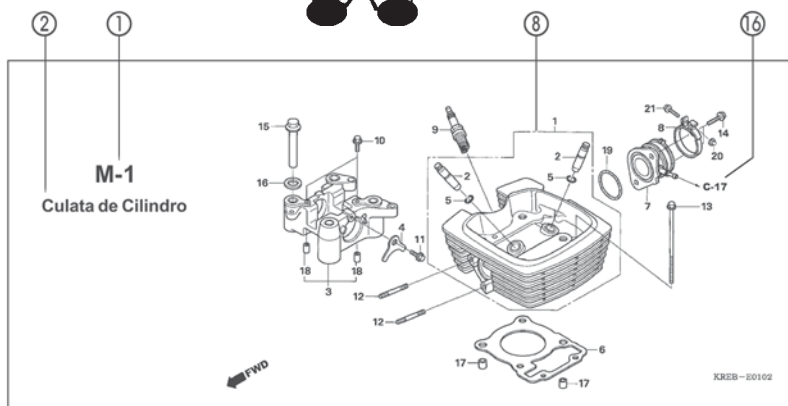
Página No. 122

24.07.08

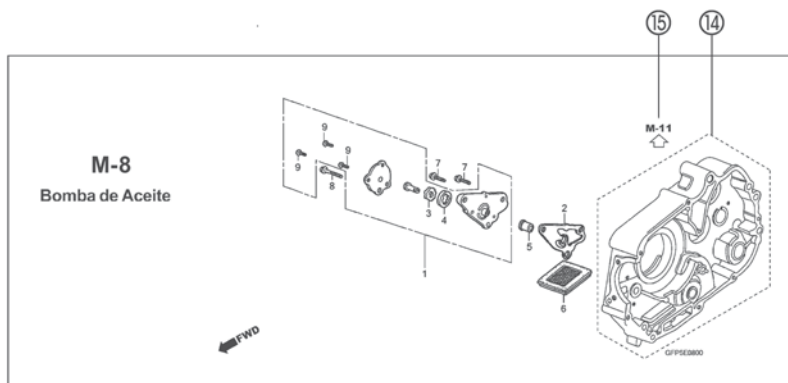
1

Voltar Back Volver

## Estructura del Catálogo de Piezas



No. de Ref.	No. de NOMO.	Artículo de servicio	THLL	No. de Ref.	No. de pieza	Descripción	Cant. Req'd			No. de serie	Nota
							7	8	9		
4	811175	Cable, Traba Asiento	0,1	1	18327-KAE-000	Collarín, Cámara Trasera (8,5x15)	2	2	2		
5	4131E8	Soporte, Asiento: Lateral Trasero	0,1	2	61104-GCE-E40	Collarín, Guardafango Delantero	2	2	2		
6	4131E4	Asiento: Doble	0,1	3	77151-KW3-000	Resorte, Traba Asiento	1	-	-		BR
13	4121K9	Cubierta, Soporte Asiento	0,1		77151-MB1-070		1	-	-		2LA,3LA
15	4131F2	Llave, Traba Asiento	0,2				-	1	1		
				4	77156-GFP-900	Cable, Traba Asiento	1	1	1		
				5	77160-GFP-900	Soporte, Traba Asiento	1	1	-		
					77160-GFP-800		-	-	1		
				6	77200-GFP-9002B	Ens. Asiento, Doble	1	-	-		
					77200-GFP-9002D	"NAASL" Gris Itaipu	1	-	-		
					77200-GFP-9102A	"NH1L" Negro	1	-	1		
				7	77201-GFP-900	Soporte, Articulación Asiento	1	1	1		
				8	94001-05070-05	Presilla, Alambre (Negro) (145mm)	1	1	1		



### 1 Número de Bloque

- El No. de bloque se proporciona (en lugar del No. de página) para ayudarle a consultar la pieza con el No. o con el nombre de la pieza.

### 2 Título de Bloque

### 3 Artículo de servicio/Tarifa Horaria Llana (THLL)

### 4 Número de referencia

- El número del título marcado con el paréntesis indica que continúa desde la página anterior.

### 5 Número de Pieza

### 6 Descripción

### 7 Código de Color HONDA

### 8 Conjuntos

- Las secciones enmarcadas con líneas discontinuas en los diagramas detallados están disponibles como conjuntos completos (también pueden obtenerse sus partes individuales.)

### 9 Descripción del Color

### 10 Nota

- Las notas se indican con los paréntesis en la columna del nombre de pieza.

### 11 Cantidad Requerida

- La Cant. reqd. indicada en el paréntesis indica la pieza opcional.
- La Cant. reqd. marcada con "N" indica la pieza opcional que debe seleccionarse según sea necesario.
- La Cant. reqd. indica el número de la pieza utilizada en el bloque.

### 12 Número de Serie

### 13 Código de área

- Cuando la columna del código de área está en blanco, indica que la pieza es aplicable a todos los tipos.

### 14

- Las piezas circundadas por una línea de puntos están incluidas en bloques distintos.

### 15

- La flecha hueca señala el número del bloque para las piezas circundadas por una línea de puntos.

### 16


- La flecha sólida señala el número del bloque en el que la pieza está relacionada.

1



Voltar  
Back  
Volver

## Cuando se han revisado las Piezas




No. de Ref.	No. de pieza	Descripción	No. Rdo CBR900					No. de serie
			RFN	RFPP	RFPR	RFPS	RFRT	
1	33101-MAE-601	Unidad de Faro *NH-285* Gris .....	-	-	1	-	-	~2351159 ~2351712
	33101-MAE-612	Unidad de Faro *NH-283* Gris .....	-	-	1	-	-	~2351309
		(Precauciones Durante la Instalacion)	-	-	1	-	-	~2351434 ~2350300 ~GM300138
	33101-MAE-671	Unidad de Faro *NH-1* Negro.....	-	-	1	-	-	~SM300366
	33101-MAE-691	Unidad de Faro .....	-	-	1	-	-	2351160~
	33101-MAE-602	Unidad de Faro .....	-	-	1	-	-	2351713~
			-	-	1	1	-	

El número ha sido utilizado desde el modelo inicial sin revisiones.

Cuando se muestra en el lado izquierdo, es aplicable a los modelos No. 2351160 y números subsiguientes.

Cuando se muestra en el lado derecho, es aplicable a los modelos hasta el No. 2351159.

## Abreviaturas Empleadas en el Catálogo de Piezas



\* "IZQ." y "DER." en la descripción de una pieza significa el lado IZQUIERDO o el DERECHO. Determine el izquierdo o derecho como si usted estuviera en el asiento de la motocicleta.

• En el Catálogo de piezas se utiliza las siguientes abreviaturas:

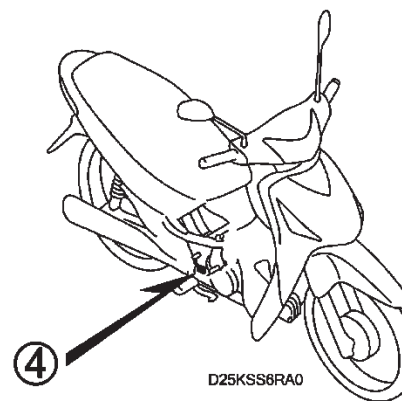
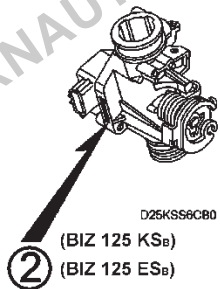
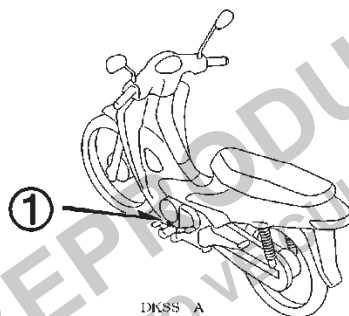
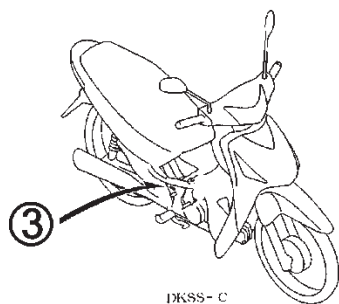
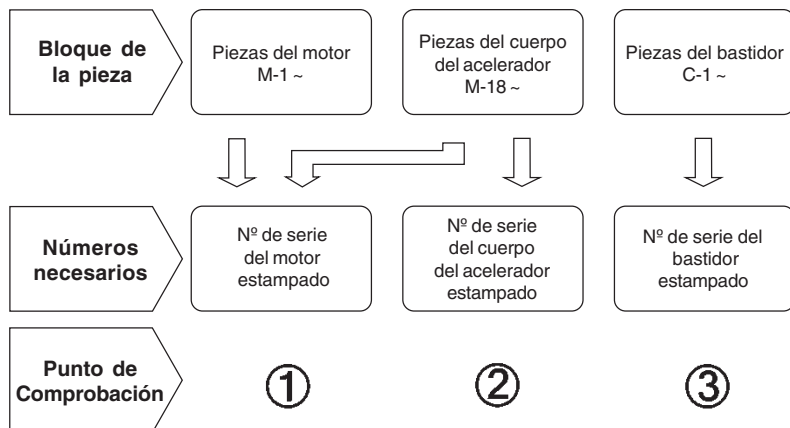
ENS. ....	Ensamble (Conjunto)
COMP. ....	Completo
DER. ....	Derecho
IZQ. ....	Izquierdo
STD. ....	Standard
mm. ....	Milímetro
G. ....	Gramo
T (22D) .....	Diente (22 dientes)
A. ....	Amperio
V. ....	Voltio
W. ....	Watio
WL. ....	Con etiqueta
WOL. ....	Sin etiqueta
L.E.D. ....	Diode emisor de luz
Km/h. ....	Kilómetro por hora
MPH. ....	Milla por hora (100 Eslabones)
C.A. ....	Corriente Alterna
C.D. ....	Corriente Directa
DEL. ....	Delantero
TRAS. ....	Trasero
HEX. ....	Hexagonal
A.M. ....	Marca adhesiva
T.M. ....	Marca de transcripción
C.D.I. ....	Encendido por descarga capacitiva
TCS. ....	Sistema de control de tracción
1LA. ....	República Dominicana, El Salvador Venezuela, Guatemala, Guiana (Mercosul: Argentina, Paraguay, Uruguay)
MIX. ....	Moto Mix Brasil
2LA. ....	Colombia, México
3LA. ....	América Latina
AR. ....	Argentina

1



Voltar  
Back  
Volver

## Cómo Comprobar el Bloque de Piezas y los Números de Serie



## Posición de fijación de la Etiqueta de Color

1



Voltar  
Back  
Volver

PROIBIDA A REPRODUÇÃO E DISTRIBUIÇÃO  
1013149 - PARNAUTOMOTOS LTDA. - Jose Claudio P. da S. Jr

## Modelos, Códigos de Área y Nos. de Serie Aplicables

Los modelos, códigos de área y Nos. de serie aplicables que se dan en este catálogo de piezas pueden identificarse como sigue.  
Si no están en lista los códigos de área, las piezas son para uso común.

Modelo	Código de Área	Tipo	Nº de Serie Aplicable de Motor	Nº de Serie Aplicable de Bastidor	Nº de Serie Aplicable del Cuerpo del Acelerador
BIZ 125 KS <sub>B</sub>	BR	Brasil	JC48E1B**00001~	9C2JC481**BR**00001~	GQRCA B
BIZ 125 ES <sub>B</sub>			JC48E2B**00001~	9C2JC482**BR**00001~	

\* De los números de identificación del cuerpo del acelerador, sólo las porciones subrayadas en el ejemplo siguiente se usan para registro.

GQRCA B KC ア

1



Voltar  
Back  
Volver

## Etiqueta de Colores

- Al solicitar las piezas, compruebe el nombre del modelo, color principal y código, observando la "ETIQUETA DE COLOR" pegada en el vehículo.
- Al solicitar una pieza colorida, utilice la tabla de colores contenida en las instrucciones de uso del catálogo de piezas.

VFR800FIW		Modelo		VFR800FIW				
N°	Color Principal	Código de Color	Nombre de los Colores de las Piezas	N° Pieza Básico	Plata Sparking Metalica	Negro Mute Metalico	N° de Identificación del Bloque	N° de ref.
					NH295	NH359		
1								
2								
3								
4								
5								
6								
7								
8								
9								
10								
11								
12								
13								

**VFR800FIW**  
**COLOR R-157**  
**CODIGO R157**

1



Voltar  
 Back  
 Volver

PROIBIDA A REPRODUÇÃO E DISTRIBUIÇÃO  
 1013149 - PARNAUTO VEÍCULOS LTDA. - Jose Claudio P. da S. Jr



## Tabla de Colores

• Al pedir piezas coloreadas, consulte la tabla de abajo, verifique el color principal de la motocicleta y utilice el número de pieza básico, accionando el código de color relativo.

BIZ 125 KS (BIZ 125 KS<sub>B</sub>)

N°	Modelo		BIZ 125 KS <sub>B</sub>					N° de Identificación de Bloque	N° de ref.
	Color Principal		Verde Met	Negro	Rojo	Rosa Met			
	Código del Color		GY143M	NH1	R206	RP185P			
	Nombre de los Colores de las Piezas	N° Pieza Básico							
1	Conj. Cubierta, Trasera Tubo de Manubrio		ZA	ZA	ZA	ZA	C-4	8	
2	Juego Cubierta, Delantera		ZD	ZB	ZA	ZC	C-30	1	
3	Juego Carenado, Lateral Izquierdo		ZD	ZB	ZA	ZC	C-14	4	
4	Juego Carenado, Lateral Derecho		ZD	ZB	ZA	ZC	C-14	1	
5	Cubierta, Central		ZA	ZA	ZA	ZA	C-30	8	
6	Cubierta, Delantera Tubo de Manubrio		ZA	ZB	ZD	ZC	C-4	20	
7	Cubierta, Lateral Izquierda		ZA	ZA	ZA	ZA	C-14	7	
8	Cubierta, Lateral Derecha		ZA	ZA	ZA	ZA	C-14	6	
9	Cubierta, Soporte Asiento		ZA	ZA	ZA	ZA	C-13	11	
10	Guardafango A, Delantero		ZA	ZB	ZD	ZC	C-6	2	
11	Gancho, Equipaje		ZW	ZW	ZW	ZW	C-30	10	
12	Ens. Maza, Delantera		ZB	ZB	ZB	ZB	C-9	7	
13	Ens. Maza., Trasera		ZB	ZB	ZB	ZB	C-11	10	
14	Protector de Piernas		ZA	ZA	ZA	ZA	C-30	2	
15	Franja A, HONDA		ZA	ZB	ZA	ZA	C-32	6	
16	Franja, Carenado Lateral		ZD	ZB	ZA	ZC	C-32	3	
17	Franja, HONDA		ZA	ZB	ZA	ZA	C-32	1	
18	Panel, Freno Trasero		ZD	ZD	ZD	ZD	C-10	4	
19	Ens. Panel, Freno Delantero		ZB	ZB	ZB	ZB	C-8	6	
20	Ens. Rueda Delantera		ZA	ZA	ZA	ZA	C-9	8	
21	Ens. Rueda, Trasera		ZA	ZA	ZA	ZA	C-11	11	

1



Voltar  
Back  
Volver

## Tabla de Colores

• Al pedir piezas coloreadas, consulte la tabla de abajo, verifique el color principal de la motocicleta y utilice el número de pieza básico, accionando el código de color relativo.

BIZ 125 ES (BIZ 125 ES<sub>B</sub>)

N°	Modelo		BIZ 125 ES <sub>B</sub>					N° de Identificación de Bloque	N° de ref.
	Color Principal		Verde Met	Negro	Rojo	Rosa Met			
	Código del Color		GY143M	NH1	R206	RP185P			
	Nombre de los Colores de las Piezas	N° Pieza Básico							
1	Conj. Cubierta, Trasera Tubo de Manubrio		ZA	ZA	ZA	ZA	C-4	8	
2	Juego Cubierta, Delantera		ZD	ZB	ZA	ZC	C-30	1	
3	Juego Carenado, Lateral Izquierdo		ZD	ZB	ZA	ZC	C-14	4	
4	Juego Carenado, Lateral Derecho		ZD	ZB	ZA	ZC	C-14	1	
5	Cubierta, Central		ZA	ZA	ZA	ZA	C-30	8	
6	Cubierta, Delantera Tubo de Manubrio		ZA	ZB	ZD	ZC	C-4	20	
7	Cubierta, Lateral Izquierda		ZA	ZA	ZA	ZA	C-14	7	
8	Cubierta, Lateral Derecha		ZA	ZA	ZA	ZA	C-14	6	
9	Cubierta, Soporte Asiento		ZA	ZA	ZA	ZA	C-13	11	
10	Guardafango A, Delantera		ZA	ZB	ZD	ZC	C-6	2	
11	Gancho, Equipaje		ZW	ZW	ZW	ZW	C-30	10	
12	Ens. Maza, Delantera		ZB	ZB	ZB	ZB	C-9	7	
13	Ens. Maza., Trasera		ZB	ZB	ZB	ZB	C-11	10	
14	Protector de Piernas		ZA	ZA	ZA	ZA	C-30	2	
15	Franja A, HONDA		ZA	ZB	ZA	ZA	C-32	6	
16	Franja, Carenado Lateral		ZD	ZB	ZA	ZC	C-32	2	
17	Franja, HONDA		ZA	ZB	ZA	ZA	C-32	1	
18	Panel, Freno Trasero		ZD	ZD	ZD	ZD	C-10	4	
19	Ens. Panel, Freno Delantera		ZB	ZB	ZB	ZB	C-8	6	
20	Ens. Rueda Delantera		ZA	ZA	ZA	ZA	C-9	8	
21	Ens. Rueda, Trasera		ZA	ZA	ZA	ZA	C-11	11	

1



Voltar  
Back  
Volver

## Composición del Número de Identificación del Vehículo (N.I.V.)

Ejemplo: 9 C 2 J C 3 0 1 0 Y R 0 0 0 0 0 1

Número de Serie de Producción

Código de Fábrica

A .... Ohio U.S.A	E .... Montesa Espanha	R .... Manaus Brasil
B .... Alost Bélgica	F .... Atessa Itália	S .... Susuka Japão
C .... Saitama Japão	K .... Kumamoto Japão	T .... Tochigi Japão
D .... Guadalajara México	M .... Hamamatsu Japão	4 .... Carolina do Sul U.S.A

Modelo del Año

Ejemplo: K....1989 L....1990 M....1991 N....1992 X....1999 Y....2000 (Except I.O Q.U) 1....2001 2....2002 3....2003  
4....2004 5....2005 6....2006 7....2007 8....2008 9....2009 A....2010 B....2011 C....2012 D....2013 E....2014

Variante • Versión  
Especificación

Código de Descripción del Vehículo

Ejemplo: PE04...XR600R RC30...CFR750R JC301...CG125TITAN • KS JC302...CG125TITAN • ES JC303...CG125 • CARGO

Marca y Tipo del Vehículo

JH2 ..... HONDA Motocicleta (Fabricada en Japón)	VTM ..... HONDA Motocicleta (Fabricada en España)
1HF ..... HONDA Motocicleta (Fabricada en Estados Unidos de Norteamérica)	ZDC ..... HONDA Motocicleta (Fabricada en Italia)
YC1 ..... HONDA Motocicleta (Fabricada en Bélgica)	JH3 ..... HONDA Motocicleta (Fabricada en Japón)
9C2 ..... HONDA Motocicleta (Fabricada en Brasil)	478 ..... HONDA Motocicleta (Fabricada en Estados Unidos de Norteamérica)
3H1 ..... HONDA Motocicleta (Fabricada en México)	

1



Voltar  
Back  
Volver

## Manguera de Combustible, Mangueras de Aplicaciones Generales y Mangueras de Vinilo

- La manguera de combustible de partes estándar, manguera de aplicaciones generales y la manguera de vinilo pueden sustituirse por la parte sin envasar bobinada.
- Cuando efectúe pedidos de la manguera de combustible de partes estándar, manguera de aplicaciones generales y manguera de vinilo, utilice el número de parte sin envasar escrito entre paréntesis ( ) en el catálogo de piezas, debajo del nombre de la parte, o utilice el catálogo de abajo (La longitud estándar de la parte sin envasar es de 1 m, aunque las mostradas en el catálogo < > están disponibles en longitudes de 3 m y 8 m.)
- Cuando cambie la manguera, corte y emplee la manguera a la longitud especificada como se menciona en el nombre de la parte.  
(En cuanto al método de corte de la parte sin envasar, y método de relleno de pedidos, etc., consulte el manual de servicio y las instrucciones que acompañan a la parte sin envasar.)
- La lista siguiente es un catálogo de los números de parte estándar y números de parte sin envasar. Tenga presente que estos números son aplicables solo a las partes de reemplazo enumeradas en la lista.

Mangueras de Combustible / Tubos			
Número de Parte Estandar	Número de Parte Sin Envasar	Parte Sin Envasar	
		Diámetro Interior(mm)	Longitud (m)
95001-30xxx-2x	95001-30001-20M	3,0	1
95001-30xxx-3x	95001-30001-30M	3,0	1
95001-30xxx-4x	95001-30001-40M	3,0	1
95001-35xxx-2x	95001-35001-50M	3,5	1
	<95001-35003-50M>		3
95001-35xxx-3x	95001-35001-60M	3,5	1
	<95001-35003-60M>		3
95001-35xxx-4x	95001-35001-60M	3,5	1
	<95001-35003-60M>		3
95001-35xxx-5x	95001-35001-50M	3,5	1
	<95001-35003-50M>		3
95001-35xxx-6x	95001-35001-60M	3,5	1
	<95001-35003-60M>		3
95001-45xxx-2x	95001-45001-50M	4,5	1
	<95001-45003-50M>		3
95001-45xxx-3x	95001-45001-60M	4,5	1
	<95001-45003-60M>		3
	<95001-45008-60M>		8
95001-45xxx-4x	95001-45001-60M	4,5	1
	<95001-45003-60M>		3
	<95001-45008-60M>		8
95001-45xxx-5x	95001-45001-50M	4,5	1
	<95001-45003-50M>		3
95001-45xxx-6x	95001-45001-60M	4,5	1
	<95001-45003-60M>		3
	<95001-45008-60M>		8
95001-55xxx-2x	95001-55001-50M	5,5	1
	<95001-55003-50M>		3
	<95001-55008-50M>		8

Mangueras de Combustible / Tubos			
Número de Parte Estandar	Número de Parte Sin Envasar	Parte Sin Envasar	
		Diámetro Interior(mm)	Longitud (m)
95001-55xxx-3x	95001-55001-60M	5,5	1
	<95001-55003-60M>		3
	<95001-55008-60M>		8
95001-55xxx-4x	95001-55001-60M	5,5	1
	<95001-55003-60M>		3
	<95001-55008-60M>		8
95001-55xxx-5x	95001-55001-50M	5,5	1
	<95001-55003-50M>		3
	<95001-55008-50M>		8
95001-55xxx-6x	95001-55001-60M	5,5	1
	<95001-55003-60M>		3
	<95001-55008-60M>		8
95001-75xxx-2x	95001-75001-50M	7,5	1
	<95001-75003-50M>		3
95001-75xxx-3x	95001-75001-60M	7,5	1
	<95001-75003-60M>		3
	<95001-75008-60M>		8
95001-75xxx-4x	95001-75001-60M	7,5	1
	<95001-75003-60M>		3
	<95001-75008-60M>		8
95001-75xxx-5x	95001-75001-50M	7,5	1
	<95001-75003-50M>		3
95001-75xxx-6x	95001-75001-60M	7,5	1
	<95001-75003-60M>		3
	<95001-75008-60M>		8
95001-80xxx-2x	95001-80001-50M	8,0	1
95001-80xxx-3x	95001-80001-60M	8,0	1
95001-80xxx-4x	95001-80001-60M	8,0	1
95001-80xxx-5x	95001-80001-50M	8,0	1
95001-80xxx-6x	95001-80001-60M	8,0	1

### ⚠ ADVERTENCIA

Es PELIGROSO confundir la manguera de combustible con la manguera de aplicaciones generales o manguera de vinilo. Jamás emplee una manguera de aplicaciones generales una manguera de vinilo en lugar de una manguera de combustible ni vice-versa. Emplee siempre la parte sin envasar correcta de la lista de partes, de acuerdo con el manual de servicio o las instrucciones que acompañan a la parte sin envasar.

1



Voltar  
Back  
Volver

## Manguera de Combustible, Mangueras de Aplicaciones Generales y Mangueras de Vinilo

Manguera de Vinilo					Manguera de Vinilo					Manguera de Vinilo				
Número de Parte Estandar	Número de Parte Sin Envasar	Parte Sin Envasar			Número de Parte Estandar	Número de Parte Sin Envasar	Parte Sin Envasar			Número de Parte Estandar	Número de Parte Sin Envasar	Parte Sin Envasar		
		Diámetro Interior(mm)	Diámetro Exterior(mm)	Longitud (m)			Diámetro Interior(mm)	Diámetro Exterior(mm)	Longitud (m)			Diámetro Interior(mm)	Diámetro Exterior(mm)	Longitud (m)
95003-01xxx-3x	95003-01001-60M <95003-01003-60M>	2,9	6,8	1 3	95003-14xxx-1x	95003-14001-10M <95003-14003-10M>	6,0	9,0	1 3	95003-36xxx-1x	95003-36001-10M <95003-36003-10M> <95003-36008-10M>	11,0	13,0	1 3 8
95003-01xxx-60	95003-01001-60M <95003-01003-60M>	2,9	6,8	1 3	95003-14xxx-20	95003-14001-10M <95003-14003-10M>	6,0	9,0	1 3	95003-36xxx-20	95003-36001-10M <95003-36003-10M> <95003-36008-10M>	11,0	13,0	1 3 8
95003-03xxx-3x	95003-03001-60M <95003-03003-60M>	3,0	6,0	1 3	95003-14xxx-3x	95003-14001-60M <95003-14003-60M>	6,0	9,0	1 3	95003-37xxx-3x	95003-37001-60M <95003-37003-60M>	11,0	15,0	1 3
95003-03xxx-60	95003-03001-60M <95003-03003-60M>	3,0	6,0	1 3	95003-17xxx-1x	95003-17001-10M <95003-17003-10M>	7,0	9,0	1 3	95003-37xxx-60	95003-37001-60M <95003-37003-60M>	11,0	15,0	1 3
95003-05xxx-3x	95003-05001-60M <95003-05003-60M> <95003-05008-60M>	3,5	6,5	1 3 8	95003-19xxx-1x	95003-19001-10M <95003-19003-10M> <95003-19008-10M>	7,0	11,0	1 3 8	95003-38xxx-1x	95003-38001-10M <95003-38003-10M>	12,0	13,0	1 3
95003-05xxx-60	95003-05001-60M <95003-05003-60M> <95003-05008-60M>	3,5	6,5	1 3 8	95003-19xxx-20	95003-19001-10M <95003-19003-10M> <95003-19008-10M>	7,0	11,0	1 3 8	95003-38xxx-20	95003-38001-10M <95003-38003-10M>	12,0	13,0	1 3
95003-07xxx-1x	95003-07001-10M <95003-07003-10M> <95003-07008-10M>	4,0	7,0	1 3 8	95003-19xxx-3x	95003-19001-60M <95003-19003-60M> <95003-19008-60M>	7,0	11,0	1 3 8	95003-39xxx-1x	95003-39001-10M <95003-39003-10M>	12,0	14,0	1 3
95003-07xxx-20	95003-07001-10M <95003-07003-10M> <95003-07008-10M>	4,0	7,0	1 3 8	95003-19xxx-60	95003-19001-60M <95003-19003-60M> <95003-19008-60M>	7,0	11,0	1 3 8	95003-39xxx-20	95003-39001-10M <95003-39003-10M>	12,0	14,0	1 3
95003-07xxx-3x	95003-07001-60M <95003-07003-60M> <95003-07008-60M>	4,0	7,0	1 3 8	95003-21xxx-1x	95003-21001-10M <95003-21003-10M>	8,0	9,0	1 3	95003-40xxx-20	95003-40001-10M <95003-40003-10M>	12,0	16,0	1 3
95003-07xxx-60	95003-07001-60M <95003-07003-60M> <95003-07008-60M>	4,0	7,0	1 3 8	95003-21xxx-20	95003-21001-10M <95003-21003-10M>	8,0	9,0	1 3	95003-40xxx-3x	95003-40001-60M <95003-40003-60M>	12,0	16,0	1 3
95003-07xxx-7x	95003-07001-70M <95003-07003-70M> <95003-07008-70M>	4,0	7,0	1 3 8	95003-23xxx-1x	95003-23001-10M <95003-23003-10M>	8,0	12,0	1 3	95003-40xxx-60	95003-40001-60M <95003-40003-60M>	12,0	16,0	1 3
95003-08xxx-1x	95003-08001-10M <95003-08003-10M> <95003-08008-10M>	4,5	6,5	1 3 8	95003-23xxx-20	95003-23001-10M <95003-23003-10M>	8,0	12,0	1 3	95003-43xxx-1x	95003-43001-10M <95003-43003-10M> <95003-43008-10M>	13,0	15,0	1 3 8
95003-09xxx-3x	95003-09001-60M <95003-09003-60M>	4,5	8,0	1 3	95003-23xxx-3x	95003-23001-60M <95003-23003-60M> <95003-23008-60M>	8,0	12,0	1 3 8	95003-43xxx-20	95003-43001-10M <95003-43003-10M> <95003-43008-10M>	13,0	15,0	1 3 8
95003-09xxx-60	95003-09001-60M <95003-09003-60M>	4,5	8,0	1 3	95003-23xxx-60	95003-23001-60M <95003-23003-60M> <95003-23008-60M>	8,0	12,0	1 3 8	95003-45xxx-1x	95003-45001-10M <95003-45003-10M> <95003-45008-10M>	14,0	18,0	1 3 8
95003-10xxx-1x	95003-10001-10M <95003-10003-10M>	5,0	8,0	1 3	95003-25xxx-1x	95003-25001-10M <95003-25003-10M>	9,0	11,0	1 3	95003-45xxx-20	95003-45001-10M <95003-45003-10M> <95003-45008-10M>	14,0	18,0	1 3 8
95003-10xxx-20	95003-10001-10M <95003-10003-10M>	5,0	8,0	1 3	95003-25xxx-20	95003-25001-10M <95003-25003-10M>	9,0	11,0	1 3	95003-50xxx-1x	95003-50001-10M <95003-50003-10M>	16,0	19,0	1 3
95003-10xxx-3x	95003-10001-60M <95003-10003-60M>	5,0	8,0	1 3	95003-25xxx-3x	95003-25001-60M <95003-25003-60M>	9,0	11,0	1 3	95003-50xxx-20	95003-50001-10M <95003-50003-10M>	16,0	19,0	1 3
95003-10xxx-60	95003-10001-60M <95003-10003-60M>	5,0	8,0	1 3	95003-25xxx-7x	95003-25001-70M <95003-25003-70M>	9,0	11,0	1 3	95003-50xxx-3x	95003-50001-60M <95003-50003-60M>	16,0	19,0	1 3
95003-11xxx-3x	95003-11001-60M <95003-11003-60M> <95003-11008-60M>	5,0	9,0	1 3 8	95003-27xxx-1x	95003-27001-10M <95003-27003-10M>	9,0	13,0	1 3	95003-55xxx-1x	95003-55001-10M <95003-55003-10M>	17,5	20,5	1 3
95003-11xxx-60	95003-11001-60M <95003-11003-60M> <95003-11008-60M>	5,0	9,0	1 3 8	95003-27xxx-20	95003-27001-10M <95003-27003-10M>	9,0	13,0	1 3	95003-55xxx-20	95003-55001-10M <95003-55003-10M>	17,5	20,5	1 3
95003-12xxx-1x	95003-12001-10M <95003-12003-10M> <95003-12008-10M>	5,0	7,0	1 3 8	95003-27xxx-3x	95003-27001-60M <95003-27003-60M>	9,0	13,0	1 3	95003-60xxx-1x	95003-60001-10M <95003-60003-10M>	22,0	27,0	1 3
95003-12xxx-20	95003-12001-10M <95003-12003-10M> <95003-12008-10M>	5,0	7,0	1 3 8	95003-27xxx-60	95003-27001-60M <95003-27003-60M>	9,0	13,0	1 3	95003-60xxx-20	95003-60001-10M <95003-60003-10M>	22,0	27,0	1 3
					95003-33xxx-1x	95003-33001-10M <95003-33003-10M>	10,0	14,0	1 3	95003-60xxx-3x	95003-60001-60M <95003-60003-60M>	22,0	27,0	1 3
					95003-33xxx-20	95003-33001-10M <95003-33003-10M>	10,0	14,0	1 3	95003-60xxx-60	95003-60001-60M <95003-60003-60M>	22,0	27,0	1 3

**⚠ ADVERTENCIA**

Es PELIGROSO confundir la manguera de combustible con la manguera de aplicaciones generales o manguera de vinilo. Jamás emplee una manguera de aplicaciones generales una manguera de vinilo en lugar de una manguera de combustible ni vice-versa. Emplee siempre la parte sin envasar correcta de la lista de partes, de acuerdo con el manual de servicio o las instrucciones que acompañan a la parte sin envasar.

## Manguera de Combustible, Mangueras de Aplicaciones Generales y Mangueras de Vinilo

Mangueras de Aplicaciones Generales			
Número de Parte Estandar	Número de Parte Sin Envasar	Parte Sin Envasar	
		Diámetro Interior(mm)	Longitud (m)
95005-11xxx-3x	95005-11001-30M	11,0	1
95005-11xxx-5x	95005-11001-50M	11,0	1
95005-12xxx-1x	95005-12001-10M <95005-12003-10M>	12,0	3
95005-12xxx-2x	95005-12001-20M	12,0	1
95005-12xxx-3x	95005-12001-30M	12,0	1
95005-12xxx-5x	95005-12001-50M	12,0	1
95005-14xxx-1x	95005-14001-10M	14,0	1
95005-14xxx-2x	95005-14001-20M <95005-14003-20M>	14,0	3
95005-14xxx-3x	95005-14001-30M	14,0	1
95005-14xxx-5x	95005-14001-50M	14,0	1
95005-17xxx-1x	95005-17001-10M	17,0	1
95005-17xxx-2x	95005-17001-20M	17,0	1
95005-17xxx-3x	95005-17001-30M	17,0	1
95005-17xxx-5x	95005-17001-50M	17,0	1
95005-30xxx-3x	95005-30001-30M	3,0	1
95005-30xxx-5x	95005-30001-50M	3,0	1
95005-35xxx-1x	95005-35001-10M <95005-35003-10M> <95005-35008-10M>	3,5	3 8
95005-35xxx-2x	95005-35001-20M	3,5	1
95005-35xxx-3x	95005-35001-30M	3,5	1
95005-35xxx-4x	95005-35001-10M <95005-35003-10M> <95005-35008-10M>	3,5	3 8
95005-35xxx-5x	95005-35001-50M	3,5	1
95005-45xxx-1x	95005-45001-10M <95005-45003-10M> <95005-45008-10M>	4,5	3 8
95005-45xxx-2x	95005-45001-20M	4,5	1
95005-45xxx-3x	95005-45001-30M	4,5	1

Mangueras de Aplicaciones Generales			
Número de Parte Estandar	Número de Parte Sin Envasar	Parte Sin Envasar	
		Diámetro Interior(mm)	Longitud (m)
95005-45xxx-4x	95005-45001-10M <95005-45003-10M> <95005-45008-10M>	4,5	1 3 8
95005-45xxx-5x	95005-45001-50M	4,5	1
95005-50xxx-3x	95005-50001-30M <95005-50003-30M>	5,0	1 3
95005-50xxx-5x	95005-50001-50M	5,0	1
95005-55xxx-1x	95005-55001-10M <95005-55003-10M> <95005-55008-10M>	5,3	1 3 8
95005-55xxx-2x	95005-55001-20M <95005-55003-20M>	5,3	1 3
95005-55xxx-4x	95005-55001-10M <95005-55003-10M> <95005-55008-10M>	5,3	1 3 8
95005-65xxx-1x	95005-65001-10M <95005-65003-10M>	6,5	1 3
95005-65xxx-2x	95005-65001-20M	6,5	1
95005-70xxx-3x	95005-70001-30M <95005-70003-30M>	7,0	1 3
95005-70xxx-5x	95005-70001-50M	7,0	1
95005-75xxx-1x	95005-75001-10M <95005-75003-10M>	7,3	1 3
95005-75xxx-2x	95005-75001-20M	7,3	1
95005-80xxx-1x	95005-80001-10M <95005-80003-10M>	8,0	1 3
95005-80xxx-2x	95005-80001-20M	8,0	1
95005-80xxx-3x	95005-80001-30M	8,0	1
95005-80xxx-5x	95005-80001-50M	8,0	1
95005-91xxx-3x	95005-91001-30M	12,0	1
95005-91xxx-5x	95005-91001-50M	12,0	1
95005-92xxx-3x	95005-92001-30M	12,0	1
95005-92xxx-5x	95005-92001-50M	12,0	1

NOTA: X se muestra para representar al omitirse números y letras del alfabeto latino.

### ⚠ ADVERTENCIA

Es **PELIGROSO** confundir la manguera de combustible con la manguera de aplicaciones generales o manguera de vinilo. Jamás emplee una manguera de aplicaciones generales una manguera de vinilo en lugar de una manguera de combustible ni vice-versa. Emplee siempre la parte sin envasar correcta de la lista de partes, de acuerdo con el manual de servicio o las instrucciones que acompañan a la parte sin envasar.

1



**Voltar  
Back  
Volver**

## Número de Pieza sin Envasar de la Manguera de Combustible, Mangueras de Aplicaciones Generales y Manguera de Vinilo

Ejemplo: 9 5 0 0 1 - 7 5 0 0 1 - 5 0 M

Número de Pieza sin Envasar: Se refiere a la parte sin envasar

Código de Marca (Tipo de Manguera): (Manguera de Combustible y Manguera de Aplicaciones Generales)

Código de Cambio (para Manguera Añadida); (Manguera de Vinilo)

- Indica la marca de número o Secuencia de Cambio, aunque el código para la parte sin envasar debe ser estrictamente 0 (cero).

Tipos de Código:

- Manguera de Combustible
  - 2: Trenzado Exterior Roja (Solo 3 mm de Diámetro Interior)
  - 5: Trenzado Interior Negra
  - 3: Roja (Solo 3 mm de Diámetro Interior)
  - 4: Gris con Franja Roja (Solo 3 mm de Diámetro Interior)
  - 6: Negro
- Manguera de Vinilo
  - 1: Transparente
  - 2: Negro
  - 3: Rojo Claro
  - 6: Rojo Claro
  - 7: Negro Pálido
- Manguera de Aplicaciones Generales
  - 1: Gris
  - 2: Gris
  - 3: Negro
  - 5: Negro

Longitudes: 001: 1 m (Estandár)  
003 : 3 m  
008 : 8 m

Código de Diámetro Int. (Manguera de Combustible y Manguera

30: 3,0 mm	11: 11 mm
35: 3,5 mm	91: 12 (Diámetro Exterior de 15) mm
45: 4,5 mm	92: 12 (Diámetro Exterior de 16) mm
50: 5,0 mm	12: 12 (Diámetro Exterior de 17) mm
55: 5,3 mm, 5,5 mm	14: 14 mm
65: 6,5 mm	17: 17 mm
70: 7,0 mm	
75: 7,3 mm, 7,5 mm	
80: 8,0 mm	

Código de Diámetro Ext./Int. (Manguera de Vinilo)

01: DI 2,9, DE 6,8 mm	14: DI 6,0, DE 9,0 mm	37: DI 11,0, DE 15,0 mm
03: DI 3,0, DE 6,0 mm	17: DI 7,0, DE 9,0 mm	38: DI 12,0, DE 13,0 mm
05: DI 3,5, DE 6,5 mm	19: DI 7,0, DE 11,0 mm	39: DI 12,0, DE 14,0 mm
07: DI 4,0, DE 7,0 mm	21: DI 8,0, DE 9,0 mm	40: DI 12,0, DE 16,0 mm
08: DI 4,5, DE 6,5 mm	23: DI 8,0, DE 12,0 mm	43: DI 13,0, DE 15,0 mm
09: DI 4,5, DE 8,0 mm	25: DI 9,0, DE 11,0 mm	45: DI 14,0, DE 18,0 mm
12: DI 5,0, DE 7,0 mm	27: DI 9,0, DE 13,0 mm	50: DI 16,0, DE 19,0 mm
10: DI 5,0, DE 8,0 mm	33: DI 10,0, DE 14,0 mm	55: DI 17,5, DE 20,5 mm
11: DI 5,0, DE 9,0 mm	36: DI 11,0, DE 13,0 mm	60: DI 22,0, DE 27,0 mm

Tipo de Manguera: 1: Manguera de Combustible  
3: Manguera de Vinilo  
5: Manguera de Aplicaciones Generales

1

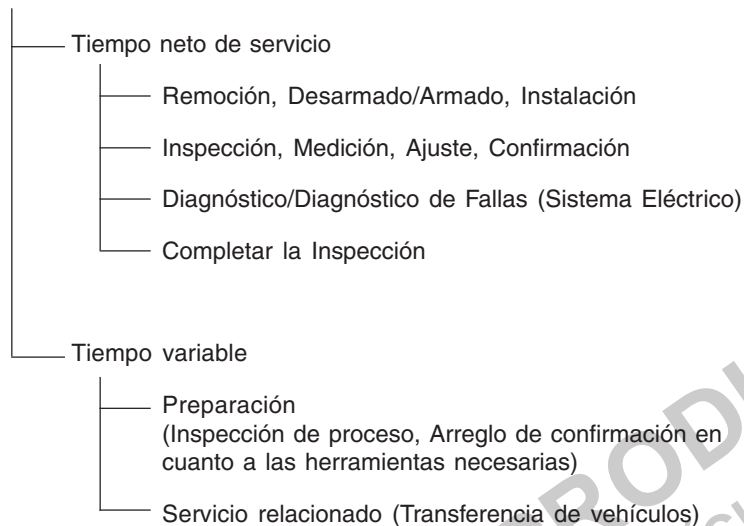


Voltar  
Back  
Volver

## Modo de Usar la Tarifa Horaria Llana (THLL)

El tiempo padrón de servicio (THLL) significa el tiempo padrón requerido para reparar un MC, que está relacionado en este manual para ayudar los concesionarios a controlar el proceso de servicio real y a calcular la tasa de servicio, utilizándolo como una guía.

### Sistema para determinar el THLL



\* Tiempo variable se determina, multiplicándose el tiempo neto de servicio por un determinado coeficiente.

### Estilo editorial

Los puntos de servicio mostrados en el texto están listados con el tiempo de cambio de servicio para las piezas vendidas en el taller. Otros puntos representativos de servicio que no utilizan piezas de reparación (remoción/instalación, ajuste, inspección/medición y otros servicios) están listados colectivamente en la relación en el prefacio, clasificados de acuerdo con el servicio.

### Padrón para determinar THLL

- Se adopta el sistema decimal (en unidad de 0,1) para determinar THLL pues es conveniente para calcular los sueldos. Ejemplo: (0,1) ⇒ 6 minutos, (0,2) ⇒ 12 minutos  
[Costo de mano de obra por hora] x [THLL] = [Sueldo]
- THLL se determina con una herramienta manual.
- Los puntos de servicio y THLL se podrían cambiar dependiendo del desarrollo de herramientas y equipamientos de servicio y aún de mejoras en el procedimiento de servicio.

1



Voltar  
Back  
Volver





### Procedimiento de Servicio

- Teniendo en cuenta que el procedimiento de servicio se determina con el tiempo de trabajo de acuerdo con el método descrito en el Manual de Servicio separado, véase este Manual, según requerido.
- Se utilizan métodos de trabajo que permiten efectuar las reparaciones en el tiempo más corto y aún asegurando un trabajo seguro y la garantía del producto al determinarse los puntos de servicio no relacionados en este Manual de Servicio.
- El trabajo se debe efectuar básicamente por una persona y cuando fuesen requeridas dos o más personas, la determinación de las horas se efectúa para el tiempo total para la cantidad de empleados.
- Para evaluar los conocimientos de la mecánica, la Honda utiliza como estándar una persona con tres años de experiencia en reparaciones de vehículos Honda.
- Las herramientas especiales y los equipamientos de servicio utilizados para determinar el THLL son aquellos especificados o recomendados en el Manual de Servicio y publicaciones técnicas emitidas sobre el tema.

### Punto de servicio cuyo THLL no está presentado

- Accesorios y piezas de servicio que no están relacionados para uso en este manual.
  - Puntos con poco envejecimiento o rotura durante el uso normal.
  - Servicios que se pueden acabar con un toque.
  - Servicios que casi nunca son efectuados (por ejemplo, causas extremadamente pequeñas de falla y frecuencia de servicio).
- \* Cuando el THLL no fuese presentado, por favor calcule los sueldos basado en el tiempo real de trabajo apropiado.

### Operación sin la inclusión de THLL

- Purga de aceite y de líquido de enfriamiento; tiempo de espera para operaciones de calentamiento, etc.
- Operación adicional que involucra la remoción/instalación de equipamientos exteriores estándares.
- Tiempo indirecto de servicio gastado al visitar el cliente, transacciones y entrega de un MC.
- Tiempo indirecto necesario para solicitar y entregar las piezas.
- Costo de grasa, producto adhesivo, etc., utilizados en los servicios de reparación.

**Aclaración de THLL, utilizándose un ejemplo  
(El ejemplo podría diferir de los puntos reales presentados)**

Ref. N°	NOMO	(N° de referencia)	Descripción	THLL
①	111118	(1, 3, 4, 7)	Árbol de Levas .....	4,5
②		⑥		
③	111118A		• Incluye: Ajuste de la holgura de válvulas	
			Reemplazar el balancín, Agregar .....	1,0

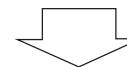
- ① N° de Referencia de la ilustración de la pieza que señala el local de servicio de reemplazo.
- ② THLL es la abreviatura de Tarifa Horaria Llana que señala el tiempo padrón de servicio requerido para efectuar el reemplazo.
- ③ NOMO es la abreviatura de Número de Operación de Mano de Obra, y representa la clasificación de los puntos de servicio por código unitario de servicio.
- Se utiliza el mismo código de operación, sin tener en cuenta los modelos.
- La operación estándar se indica a través de un código de 6 dígitos, y una operación adicional se indica a través de un código de 7 dígitos.
- ④ Señalando el reemplazo del árbol de levas y THLL 4.5.
- ⑤ Señalando THLL 1.0 que será agregado cuando fuese efectuada la operación adicional (reemplazar el balancín) junto con el reemplazo del árbol de levas.

- ⑥ Señalando contenidos de trabajo que están incluidos en el punto de servicio.
- ⑦ Señalando un N° de referencia cuya operación y tiempo son los mismos para THLL 4.5 para el árbol de levas.

(El rango de aplicación está limitada a los puntos de servicio sin una determinación de NOMO dentro de un mismo bloque.)

**Cómo referirse al punto de servicio, utilizando la muestra  
(reemplazo del árbol de levas)**

Abra la página del bloque en la que se muestra la ilustración de la pieza de repuesto del árbol de levas.



Mire la ilustración del árbol de levas y véase el punto de servicio y el THLL que está de acuerdo con el número de referencia.

1



Voltar  
Back  
Volver

Marca de indicación para la relación de puntos de servicios que continúan en la página siguiente

Ref. Nº	NOMO	(Nº de referencia) Descripción	THLL
2	111118	Árbol de Levas .....	4,5
	•	•	•
	•	•	•
+			

Marca señalada en la última línea.

Indicación del bloque sin la determinación de THLL

Ref. Nº	NOMO	(Nº de referencia) Descripción	THLL
		Sin Información .....	-

• Sistema de código NOMO

1 11 1 18 A  
a b c d e

- a) Código de categoría ..... Motor
- b) Ubicación/Código de función ..... Parte superior del motor
- c) Código de operación ..... Reemplazar
- d) Número secuencial de operación (Código unitario se puede mostrar con alfabeto) ..... árbol de levas (Ninguna regla regular de código)
- e) Código adicional..... reemplazar el balancín (Ninguna regla regular de código)

1 11 1 18 A

a) Códigos de categoría y clasificación

Código	Categoría
1	Motor
2	Transmisión
3	Combustible & Escape
4	Chasis & Carrocería
5	Dirección/ Suspensión
6	Sistema Eléctrico
7	Ruedas/ Frenos
8	Controles/ Instrumentos
9	-
0	-

c) Códigos de operación y clasificación

Código	Categoría de operación
1	Reemplazo, Remoción/Instalación, Cambio
2	Revisión
3	Ajuste/Balanceo
4	(Servicio relacionado con pintura: Capa superior)
5	Prueba, Inspección/Diagnóstico, Medición, Inspección
6	(Servicio relacionado con revisión: Reacondicionar)
7	(Servicio relacionado con revisión: Sellar nuevamente)
8	(Rectificar)
9	(Servicio relacionado con pintura: Dar nuevo acabado)
0	Reparación, Limpieza, Purga de aire

1

Voltar  
Back  
Volver

Puntos de servicio principales sin utilizar las piezas de repuesto  
 (1) Remoción/Instalación, (2) Ajuste, (3) Inspección/Medición  
 (4) Revisión, (5) Otros servicios

M: Motor, C: Chasis

#### \* OPERACIONES, EXCEPTO REEMPLAZO DE PIEZAS

##### (1) Remoción e instalación

Determine la configuración con las piezas quitadas del vehículo.

	NOMO	DESCRIPCIÓN	THLL
M	1101E5	<b>Conjunto del Motor Remoción/Instalación</b> Incluye: Todos los Ajustes Necesarios	1,5
	1111K0	<b>Conjunto de La Culata Remoción/Instalación</b>	1,5
	3111D5	<b>Conjunto del Cuerpo del Acelerador Remoción/Instalación</b>	0,7
	3111S3	<b>Conjunto del Cuerpo del Acelerador Remoción/Instalación (A)</b> Nota: Modelos '11-	0,8
	3111D6	<b>Conjunto del Carburador Remoción/Instalación</b>	0,8
	1101E6	<b>Separación de la Carcasa del Motor</b> Incluye: Remoción e Instalación del Motor	3,9

##### (2) Ajuste

	NOMO	DESCRIPCIÓN	THLL
M	3113A0	<b>Ralentí del Carburador - Ajuste</b>	0,1
	3143A0	<b>Ralentí del Motor - Ajuste</b>	0,1
	2123A0	<b>Embrague - Ajuste</b>	0,1
	6143A1	<b>Bujía de Encendido - Ajuste/Limpieza</b>	0,1
	1113A0	<b>Holgura de la Válvula - Ajuste</b> Nota: Para 1 Vehículo	0,3
C	6163A0	<b>Faro - Regulación</b>	0,1
	2133A0	<b>Cadena de Distribución - Ajuste</b>	0,1

C	7113A0	<b>Freno Delantero - Ajuste</b> Excluye: Ajuste de La Zapata del Freno Delantero	0,1
	7113A1	<b>Freno Trasero - Ajuste</b> Excluye: Ajuste de La Zapata del Freno Trasero	0,1
	3113A3	<b>Funcionamiento del Acelerador - Ajuste</b>	0,1

##### (3) Inspección, Medición

	NOMO	DESCRIPCIÓN	THLL
M	1115A0	<b>Presión de Compresión - Medición</b>	0,1
	3115A0	<b>Carburador, Nivel del Flotador - Medición</b>	1,0
	6145A0	<b>Puesta a Punto de Encendido - Inspección</b> Excluye: Cambio de Aceite	0,2
C	6105A0	<b>Batería - Inspección del Nivel del Electrólito &amp; Carga</b>	0,2
	6105A1	<b>Batería - Inspección del Nivel del Electrólito &amp; Carga (A)</b> Nota: Modelos '11-	0,3

##### (4) Revisión

Condición de servicio: Las mediciones, inspecciones, ajustes y limpieza/lavado requeridos de cada pieza son efectuados, incluyéndose el trabajo de remoción/instalación de la carrocería principal y aún el reemplazo de las piezas defectuosas.

	NOMO	DESCRIPCIÓN	THLL
M	311200	<b>Carburador - Revisión</b> Incluye: Todos los Ajustes Necesarios	1,2

##### (5) Otros servicios

	NOMO	DESCRIPCIÓN	THLL
M	1130A1	<b>Tamiz del Filtro de Aceite - Limpieza</b>	0,6
C	3120A0	<b>Elemento del Filtro de Aire - Limpieza</b>	0,2
	3120A3	<b>Elemento del Filtro de Aire - Limpieza (A)</b> Nota: Modelos '09 Nota: Modelos '10	0,3
	7110A0	<b>Freno Delantero - Sangría de Aire de los Frenos</b>	0,2

1

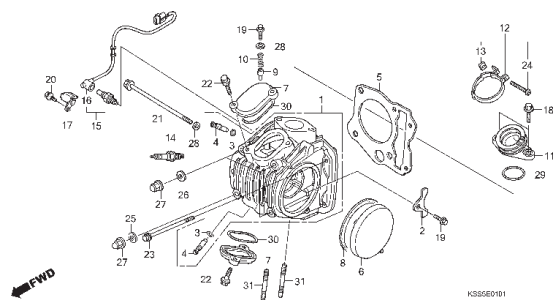


Voltar  
Back  
Volver

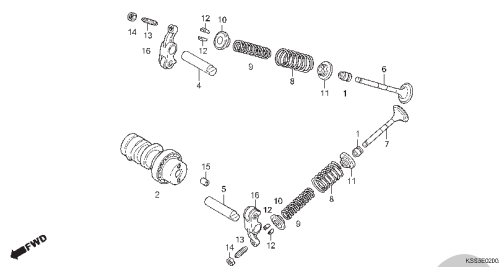
## Grupo do Motor Engine Group Grupo de Motor

- O número de referência na ilustração do índice pode ser diferente do que aparece no texto.
- Ref. No. on the index illustration may be different from that in the text.
- El número de referencia en la ilustración de índices puede ser diferente del que aparece en el texto.

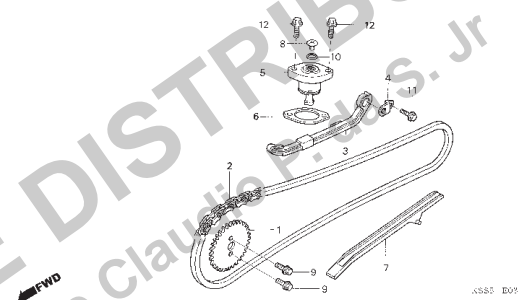
**M-1** Cabeçote / Cylinder Head / Culata de Cilindro



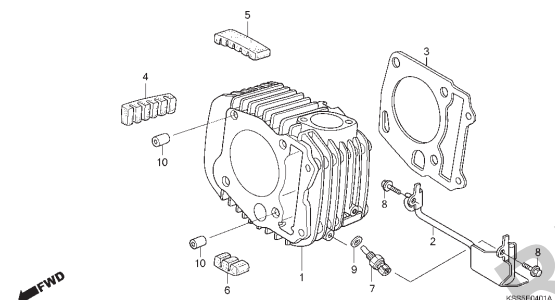
**M-2** Árvore de Comando • Válvulas /  
Camshaft • Valve / Árbol de Levas • Válvulas



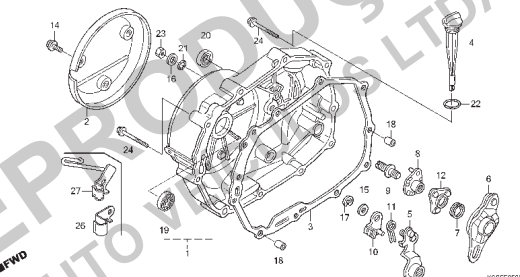
**M-3** Corrente de Comando • Tensor / Cam Chain •  
Tensioner / Cadena de Levas • Tensionador



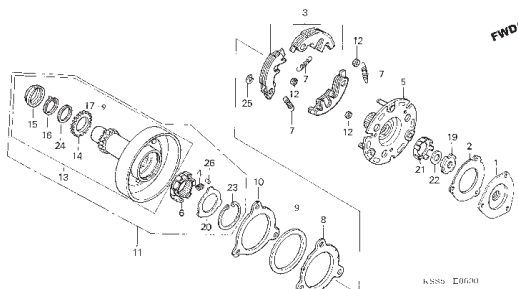
**M-4** Cilindro / Cylinder / Cilindro



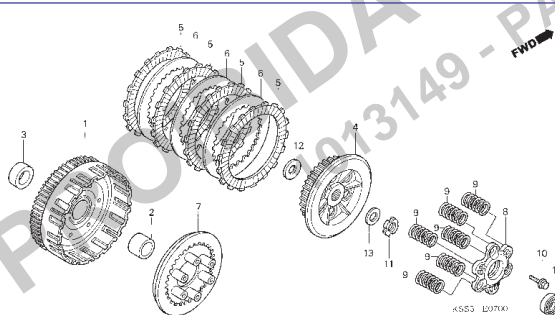
**M-5** Tampa Lateral Direita / Right Crankcase  
Cover / Cubierta Lateral Derecha



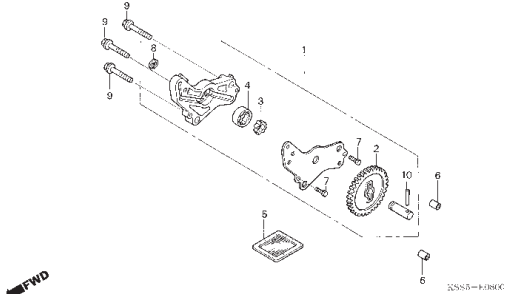
**M-6** Embreagem Unidirecional / One Way Clutch /  
Embrague de Unidireccional



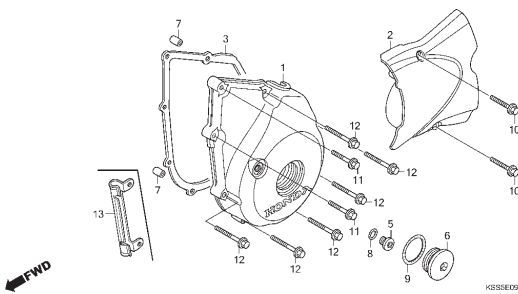
**M-7** Embreagem / Clutch / Embrague



**M-8** Bomba de Óleo / Oil Pump /  
Bomba de Aceite



**M-9** Tampa Lateral Esquerda / Left Crankcase  
Cover / Cubierta Lateral Izquierda



2

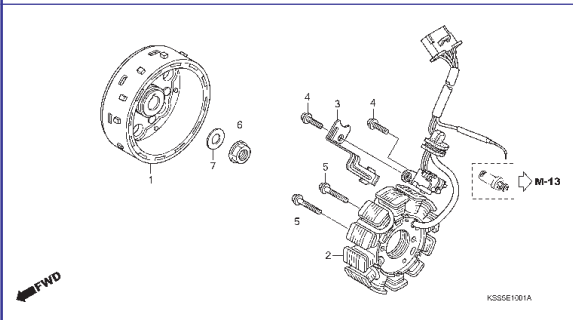


Voltar  
Back  
Volver

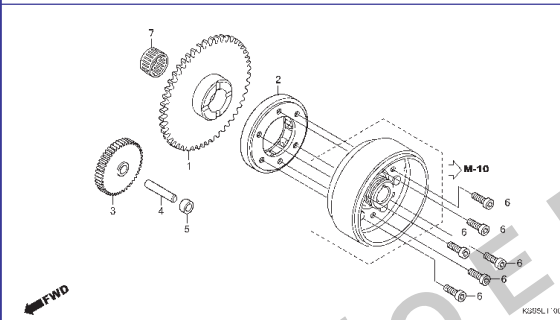
## Grupo do Motor Engine Group Grupo de Motor

- O número de referência na ilustração do índice pode ser diferente do que aparece no texto.
- Ref. No. on the index illustration may be different from that in the text.
- El número de referencia en la ilustración de índices puede ser diferente del que aparece en el texto.

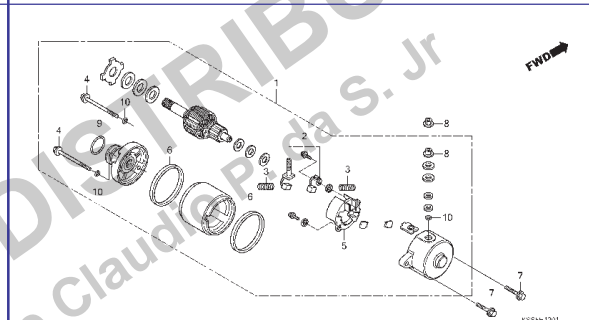
M-10 Gerador / Generator / Generator



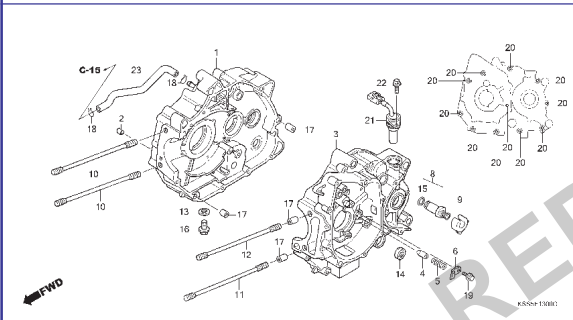
M-11 Embreagem de Partida / Starting Clutch /  
Embrague de Arranque



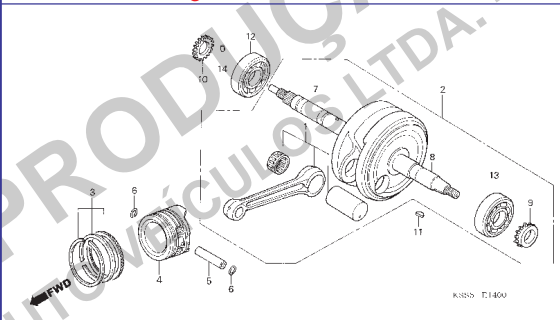
M-12 Motor de Partida / Starting Motor /  
Motor de Arranque



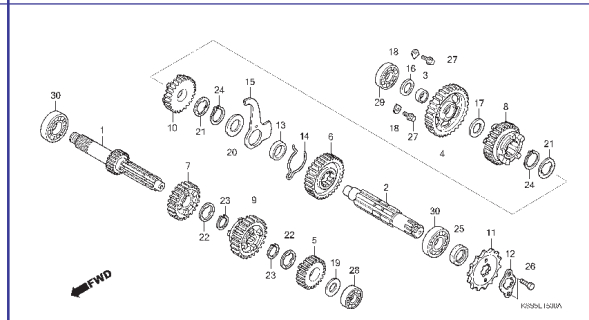
M-13 Carcaça do Motor / Crankcase / Cáster  
del Motor



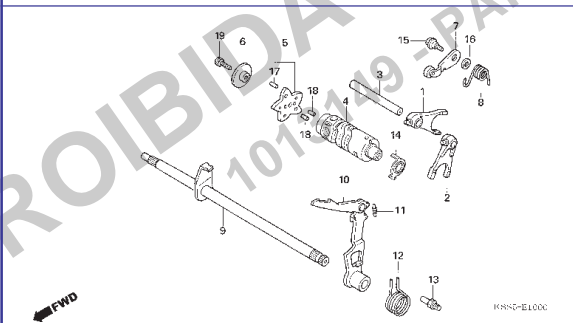
M-14 Árvore de Manivelas • Pistão / Crankshaft •  
Piston / Cigüeñal • Pistón



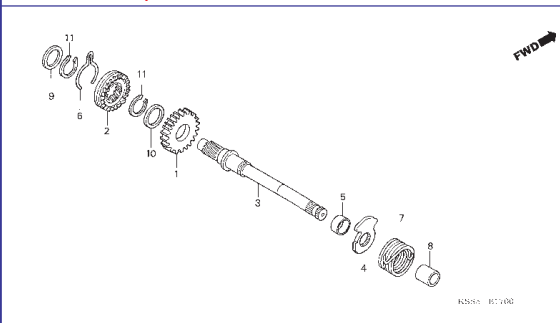
M-15 Transmissão / Transmission / Transmisión



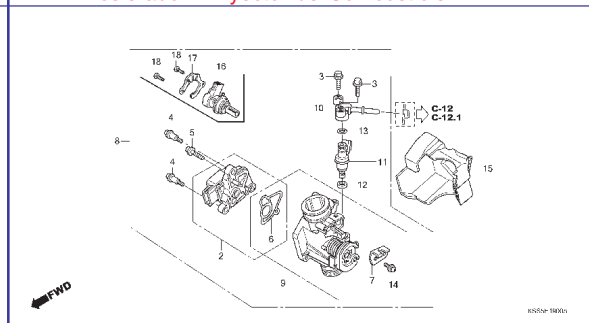
M-16 Tambor Seletor de Marchas / Gearshift  
Drum / Tambor de Cambio



M-17 Sistema de Partida / Kick Starter Spindle /  
Arranque de Pie



M-18 Corpo do Acelerador • Injetor de Combustível /  
Throttle Body • Fuel Injector / Cuerpo del  
Acelerador • Inyector de Combustible



2

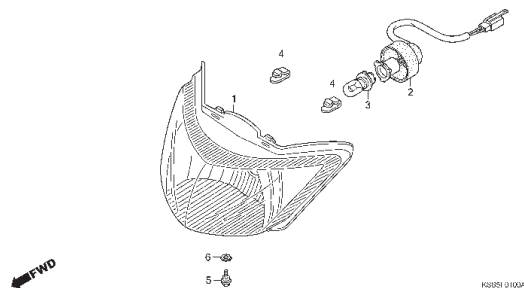


Voltar  
Back  
Volver

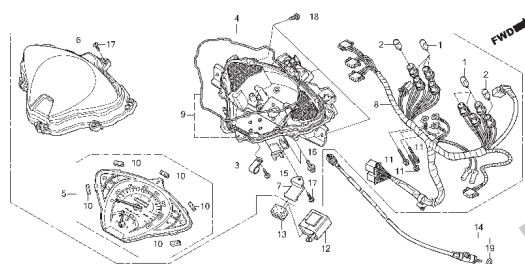
## Grupo do Chassi Frame Group Grupo de Bastidor

- O número de referência na ilustração do índice pode ser diferente do que aparece no texto.
- Ref. No. on the index illustration may be different from that in the text.
- El número de referencia en la ilustración de índices puede ser diferente del que aparece en el texto.

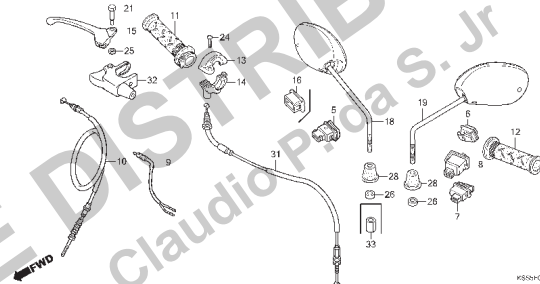
**C-1** Farol / Headlight / Faro



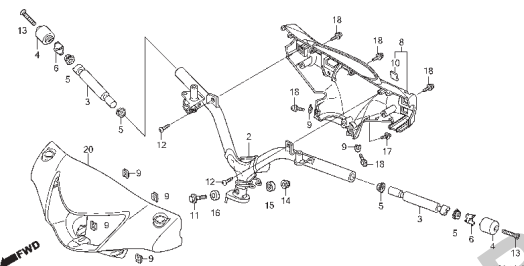
**C-2** Velocímetro / Speedometer / Instrumentos



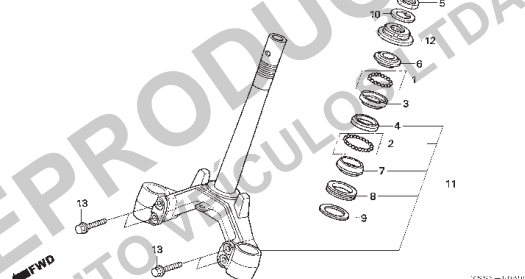
**C-3** Alavancas • Interruptores • Cabos / Handle Lever • Switch • Cable / Palancas • Interruptores • Cables



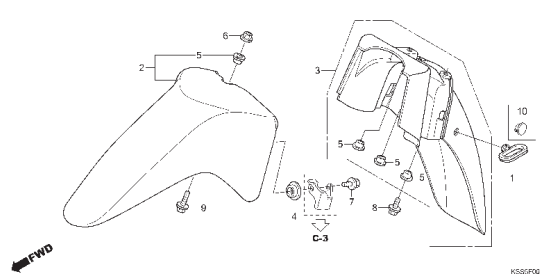
**C-4** Guidão • Tampa do Guidão / Steering Handle • Handle Cover / Manillar • Cubierta del Manillar



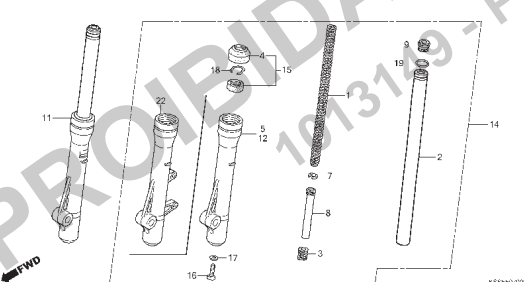
**C-5** Coluna de Direção / Steering Stem / Columna de Dirección



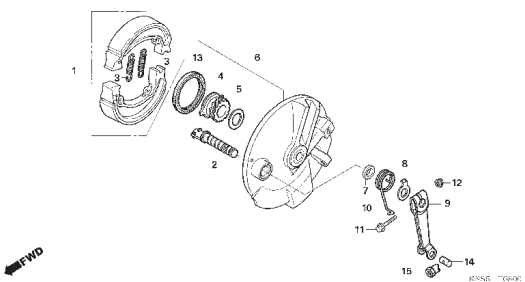
**C-6** Para-lama Dianteiro / Front Fender / Guardafango Delantero



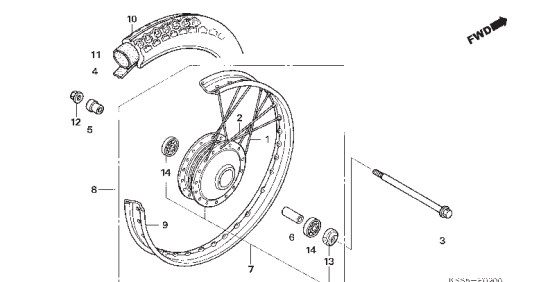
**C-7** Garfo Dianteiro / Front Fork / Horquilla Delantera



**C-8** Painel do Freio Dianteiro / Front Brake Panel / Panel del Freno Delantero



**C-9** Roda Dianteira / Front Wheel / Rueda Delantera (ES)



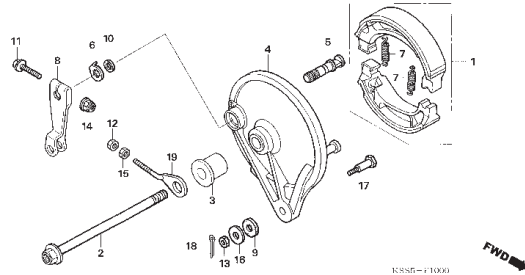
3

←  
Voltar  
Back  
Volver

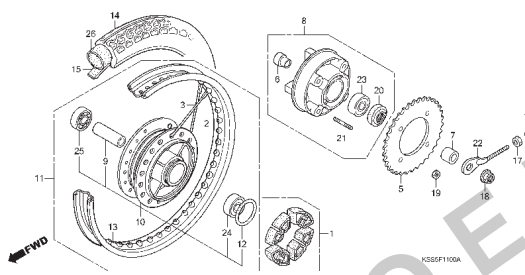
## Grupo do Chassi Frame Group Grupo de Bastidor

- O número de referência na ilustração do índice pode ser diferente do que aparece no texto.
- Ref. No. on the index illustration may be different from that in the text.
- El número de referencia en la ilustración de índices puede ser diferente del que aparece en el texto.

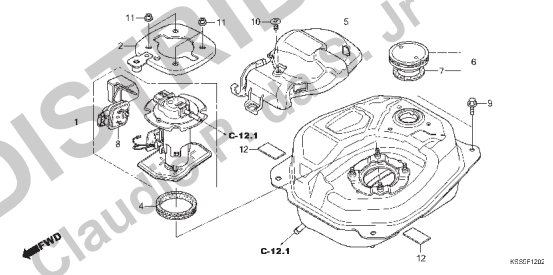
**C-10 Painel do Freio Traseiro / Rear Brake Panel / Panel del Freno Trasero**



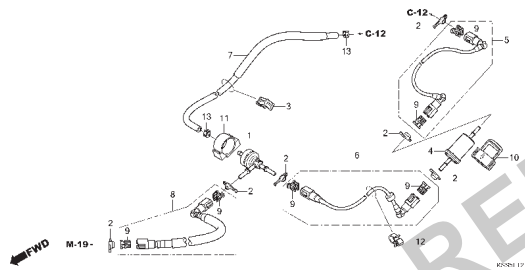
**C-11 Roda Traseira / Rear Wheel / Rueda Trasera (ES)**



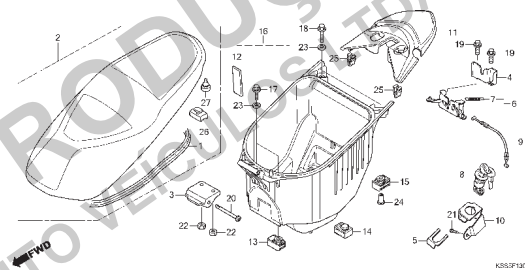
**C-12 Tanque de Combustível / Fuel Tank / Tanque de Combustible**



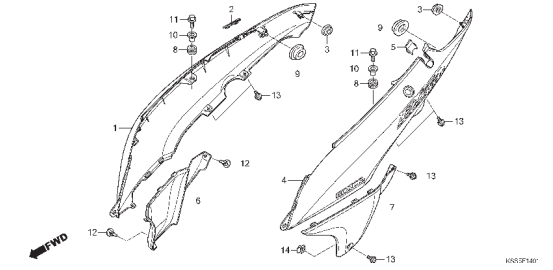
**C-12.1 Filtro de Combustível • Regulador de Pressão / Fuel Filter • Pressure Regulator / Filtro de Combustible • Regulador de Presión**



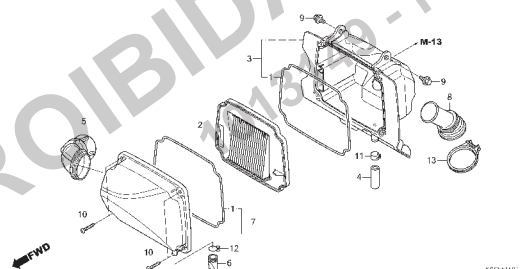
**C-13 Assento • Compartimento de Bagagem / Seat • Luggage Box / Asiento • Caja de Equipaje**



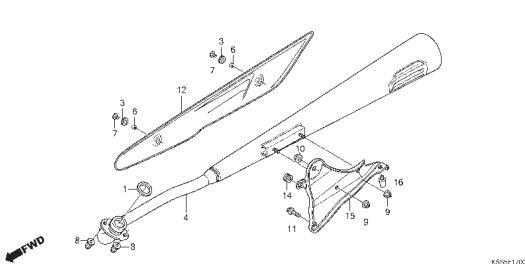
**C-14 Carenagem Lateral / Body Cover / Carenado Lateral**



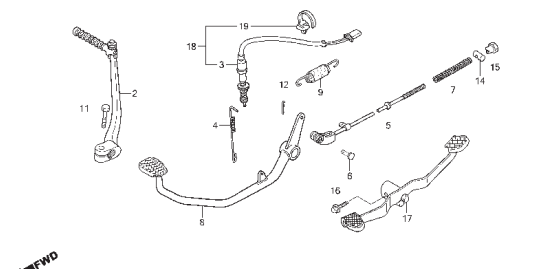
**C-15 Filtro de Ar / Air Cleaner / Filtro de Aire**



**C-17 Escapamento / Exhaust Muffler / Silenciador**



**C-18 Pedal de Partida • Pedal de Freio / Kick Starter Arm/Pedal / Pedal de Arranque • Pedal de Freno**



3



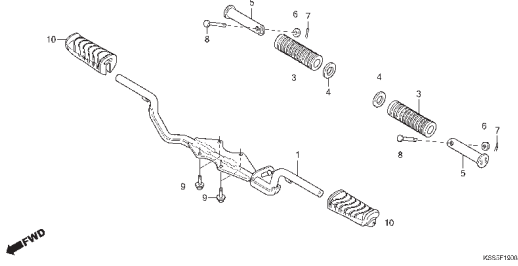
**Voltar  
Back  
Volver**



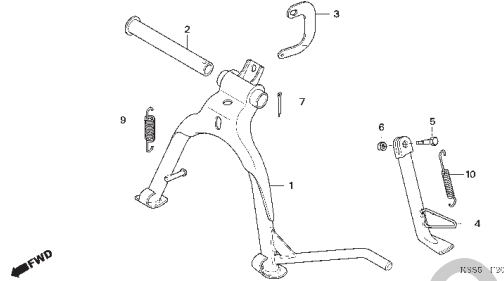
## Grupo do Chassi Frame Group Grupo de Bastidor

- O número de referência na ilustração do índice pode ser diferente do que aparece no texto.
- Ref. No. on the index illustration may be different from that in the text.
- El número de referencia en la ilustración de índices puede ser diferente del que aparece en el texto.

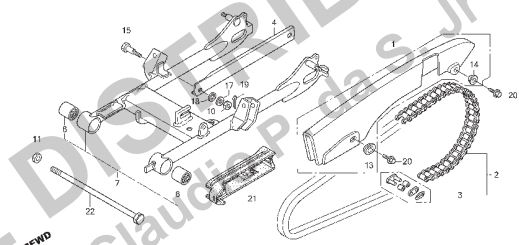
**C-19 Pedal de Apoio / Step / Descansapie**



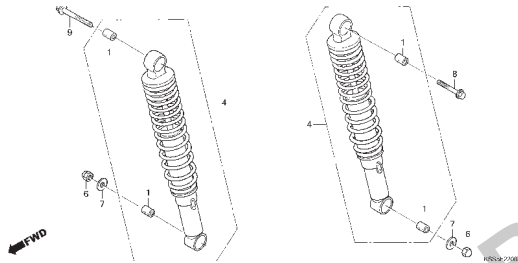
**C-20 Cavelete / Stand / Caballete**



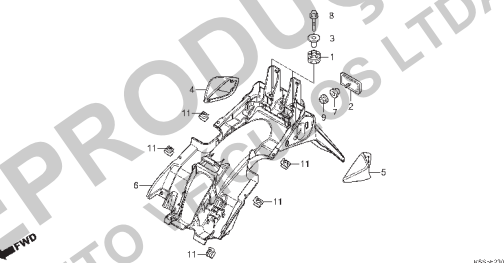
**C-21 Garfo Traseiro • Capa da Corrente de Transmissão / Swingarm • Chain Case / Horquilla Trasera • Caja de Cadena**



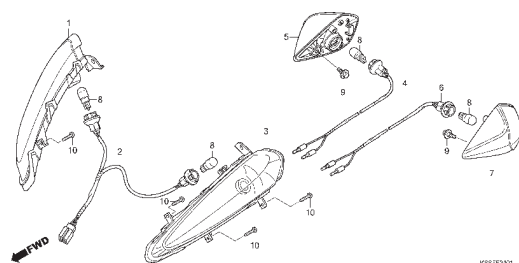
**C-22 Amortecedor Traseiro / Rear Cushion / Amortiguador Trasero**



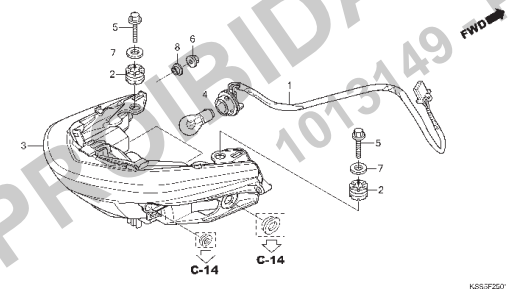
**C-23 Para-lama Traseiro / Rear Fender / Guardafango Trasero**



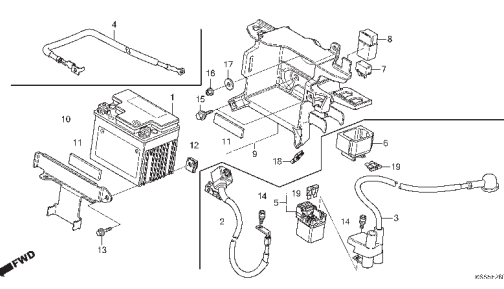
**C-24 Sinalizador / Winker / Luz Intermitente**



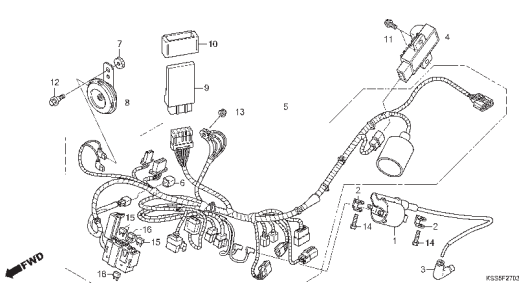
**C-25 Lanterna Traseira / Taillight / Luz Trasera**



**C-26 Bateria / Battery / Batería**



**C-27 Fiação Principal / Wire Harness / Cableado Principal**



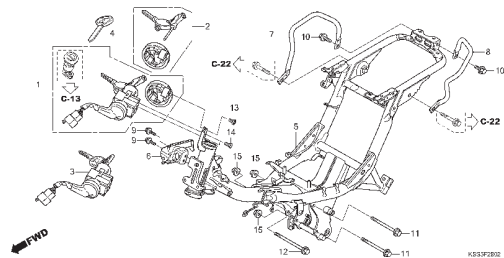
3

Voltar  
Back  
Volver

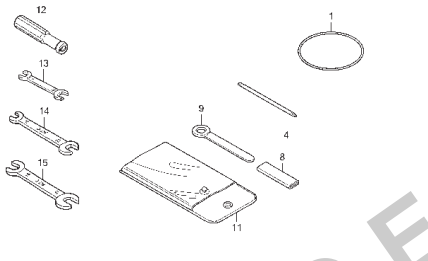
## Grupo do Chassi Frame Group Grupo de Bastidor

- O número de referência na ilustração do índice pode ser diferente do que aparece no texto.
- Ref. No. on the index illustration may be different from that in the text.
- El número de referencia en la ilustración de índices puede ser diferente del que aparece en el texto.

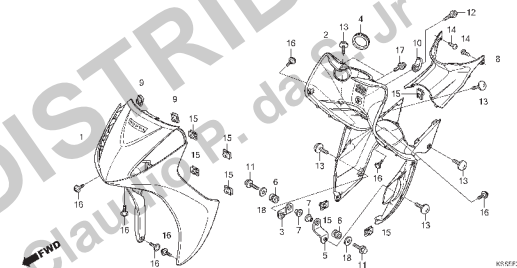
C-28 Chassi / Frame Body / Bastidor



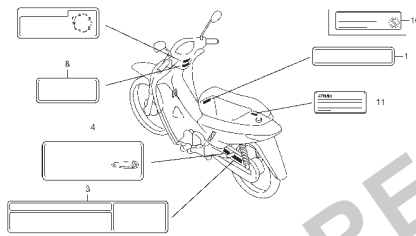
C-29 Ferramentas / Tools / Herramientas



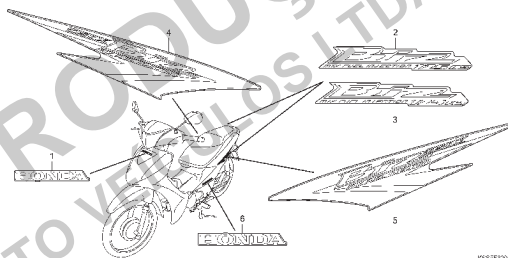
C-30 Tampa Dianteira • Protetor de Pernas /  
Front Cover • Leg Shield / Cubierta Delantera •  
Protector de Piernas



C-31 Etiquetas de Precaução / Caution Label /  
Etiquetas de Precaución



C-32 Emblemas • Faixas / Mark • Stripe / Franjas  
(KS • ES)

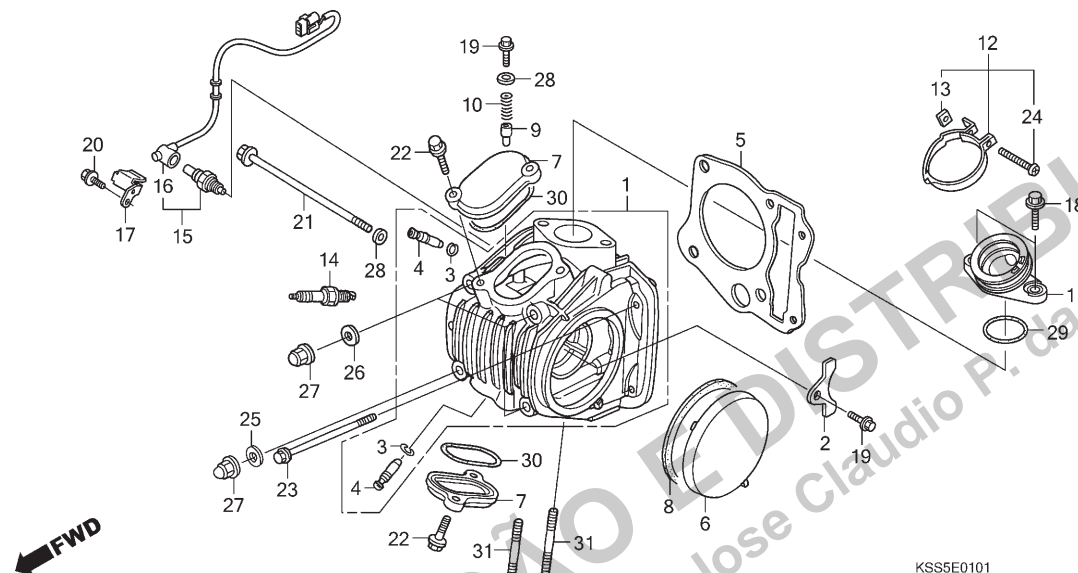


3



**Voltar  
Back  
Volver**

**M-1**  
**Cabeçote**  
**Cylinder Head**  
**Culata de Cilindro**



KSS5E0101

2



Voltar  
 Back  
 Volver

Ref. Nº	N.O.S.	Item de serviço	T.M.O.	Ref. Nº	Nº da peça	Descrição	Qtd. BIZ 125 KS/ES B	Nº de série	Tipo
1	111106	Cabeçote	2,5	1	12200-KSS-C00	Cabeçote, Conj.	1		
		• Inclui: Ajuste da válvula e retífica		2	12211-KSS-900	Placa, Limitadora	1		
4	1111L9	Guia, Válvula Admissão (Uma)	2,4	3	12213-KRM-840	Presilha, Guia Válvula	2		
		• Inclui: Alargamento		4	12237-KPH-305	Guia, Válvula (O.S.)	2		
		• Inclui: Ajuste da válvula e retífica		5	12251-KPH-901	Junta, Cabeçote	1		
	1111M0	Guia, Válvula Escape (Uma)	2,4	6	12341-KPH-900	Tampa, Lateral Esquerda Cabeçote	1		
		• Inclui: Alargamento		7	12361-KPH-900	Tampa, Ajuste	2		
		• Inclui: Ajuste da válvula e retífica		8	12395-KPH-901	Junta, Tampa Lateral Esquerda Cabeçote	1		
	1111M9	Guia, Válvula: Para 1 motocicleta	2,7	9	14125-KPG-T00	Êmbolo, Ajuste Comando	1		
		• Inclui: Alargamento		10	14126-KSS-900	Mola, Êmbolo	1		
5	111115	Junta, Cabeçote	1,5	11	16210-KSS-B00	Isolador Comp., Corpo Acelerador	1		
6		(8)		12	16217-KSS-B00	Presilha, Isolador	1		
7	1111C5	Tampa, Cabeçote: Esquerdo (30)	0,2	13	16222-MV4-300	Porca, Quadrada, 5mm	1		
	111175	Tampa e/ou Guarnição, Ajuste	0,1	14	31916-KPH-901	Vela, Ignição (CPR6EA-9) (NGK)	1		
		• Inclui: Mesmo tempo para duas unidades			31917-KPH-901	Vela, Ignição (CPR7EA-9) (NGK)	(1)		
					31926-KPH-901	Vela, Ignição (U20EPR9) (DENSO)	1		
					31927-KPH-901	Vela, Ignição (U22EPR9) (DENSO)	(1)		
+				15	36531-KSS-C01	Sensor, Oxigênio	1		
				16	36533-KSS-B31	Fiação, Sensor Oxigênio	1		
				17	36535-KSS-C00	Protetor, Sensor Oxigênio	1		
				18	90004-GHR-650	Parafuso, Flange, 6x20 (NSHF)	2		
				19	90032-GHR-640	Parafuso, Flange, 6x12	2		
				20	90032-GHR-650	Parafuso, Flange, 6x14	1		

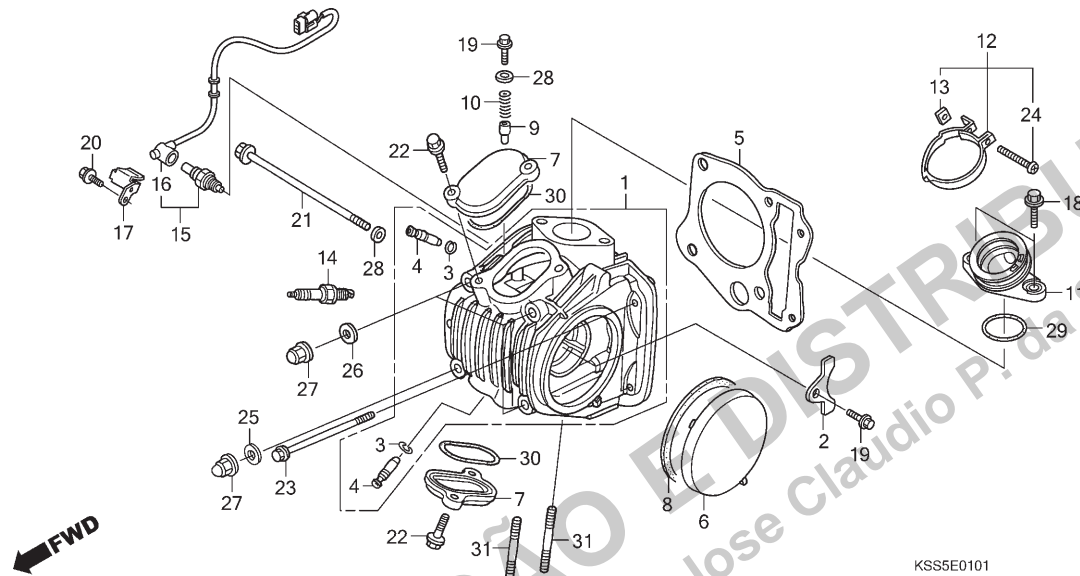
Ref. Nº	L.O.N.	Service Item	F.R.T.	Ref. Nº	Part. No.	Description	Reqd. Qty. BIZ 125 KS/ES B	Serial No.	Note
1	111106	Head, Cylinder	2.5	1	12200-KSS-C00	Head Assy., Cylinder	1		
		• Includes: Valve Adjust and Reface		2	12211-KSS-900	Plate, Stopper	1		
4	1111L9	Guide, Intake Valve (One)	2.4	3	12213-KRM-840	Clip, Valve Guide	2		
		• Includes: Reaming		4	12237-KPH-305	Guide, Valve (O.S.)	2		
	1111M0	Guide, Exhaust Valve (One)	2.4	5	12251-KPH-901	Gasket, Cylinder Head	1		
		• Includes: Reaming		6	12341-KPH-900	Cover, L. Cylinder Head Side	1		
	1111M9	Guide, Valve: For 1 Vehicle	2.7	7	12361-KPH-900	Cover, Tappet Adjusting Hole	2		
		• Includes: Valve Adjust and Reface		8	12395-KPH-901	Gasket, L. Cylinder Head Side Cover	1		
		• Includes: Reaming		9	14125-KPG-T00	Plunger, Cam Setting	1		
		• Includes: Valve Adjust and Reface		10	14126-KSS-900	Spring, Plunger	1		
5	111115	Gasket, Cylinder Head	1.5	11	16210-KSS-B00	Insulator Comp., Throttle Body	1		
6		(8)		12	16217-KSS-B00	Band, Insulator	1		
	1111C5	Cover, Cylinder Head: Left	0.2	13	16222-MV4-300	Nut, Square, 5mm	1		
7		(30)		14	31916-KPH-901	Plug, Spark (CPR6EA-9)(NGK)	1		
	111175	Cover and/or Packing, Tappet Adjusting	0.1		31917-KPH-901	Plug, Spark (CPR7EA-9)(NGK)	(1)		
		• Note: Same Time for Two Units			31926-KPH-901	Plug, Spark (U20EPR9)(DENSO)	1		
+					31927-KPH-901	Plug, Spark (U22EPR9)(DENSO)	(1)		
				15	36531-KSS-C01	Sensor, Oxygen	1		
				16	36533-KSS-B31	Cord Comp., Oxygen Sensor	1		
				17	36535-KSS-C00	Guard, Oxygen Sensor	1		
				18	90004-GHR-650	Bolt, Flange, 6x20 (NSHF)	2		
				19	90032-GHR-640	Bolt, Flange, 6x12	2		
				20	90032-GHR-650	Bolt, Flange, 6x14	1		
No.de Ref.	NOMO.	Artículo de servicio	THLL	No. de Ref.	No. de pieza	Descripción	Cant. Reqd BIZ 125 KS/ES B	No. de série	Nota
1	111106	Culata de Cilindro	2.5	1	12200-KSS-C00	Conj. Culata, Cilindro	1		
		• Incluye: Ajustar y rectificar la válvula		2	12211-KSS-900	Placa, Limitadora	1		
4	1111L9	Guía, Válvula Admisión(Uno)	2.4	3	12213-KRM-840	Presilla, Guía de Válvula	2		
		• Incluye: Ensanchar		4	12237-KPH-305	Guía, Válvula (O.S.)	2		
		• Incluye: Ajustar y rectificar la válvula		5	12251-KPH-901	Empaquetadura, Culata de Cilindro	1		
	1111M0	Guía, Válvula Escape(Uno)	2.4	6	12341-KPH-900	Cubierta, Lateral Izquierda Culata de Cilindro	1		
		• Incluye: Ensanchar		7	12361-KPH-900	Cubierta, Ajustadora de Válvulas	2		
		• Incluye: Ajustar y rectificar la válvula		8	12395-KPH-901	Empaquetadura, Cubierta Lateral Izquierda Culata de Cilindro	1		
	1111M9	Guía, Válvula: Para 1 motocicleta	2.7	9	14125-KPG-T00	Émbolo, Fijación Levas	1		
		• Incluye: Ensanchar		10	14126-KSS-900	Resorte, Émbolo	1		
		• Incluye: Ajustar y rectificar la válvula		11	16210-KSS-B00	Aislador, Cuerpo del Acelerador	1		
5	111115	Empaquetadura, Culata de Cilindro	1.5	12	16217-KSS-B00	Presilla, Aislador	1		
6		(8)		13	16222-MV4-300	Tuerca, Cuadrada, 5mm	1		
	1111C5	Cubierta, Culata de Cilindro: Izquierda	0.2	14	31916-KPH-901	Bujía de Encendido (CPR6EA-9) (NGK)	1		
		(30)			31917-KPH-901	Bujía de Encendido (CPR7EA-9) (NGK)	(1)		
		• Nota: Mismo tiempo para dos unidades			31926-KPH-901	Bujía de Encendido (U20EPR9) (DENSO)	1		
7	111175	Cubierta y/o Empaquetadura, Ajustadora de Válvulas	0.1		31927-KPH-901	Bujía de Encendido (U22EPR9) (DENSO)	(1)		
+				15	36531-KSS-C01	Sensor, Oxígeno	1		
				16	36533-KSS-B31	Alambraje, Sensor Oxígeno	1		
				17	36535-KSS-C00	Protector, Sensor Oxígeno	1		
				18	90004-GHR-650	Perno, Reborde, 6x20 (NSHF)	2		
				19	90032-GHR-640	Perno, Reborde, 6x12	2		
				20	90032-GHR-650	Perno, Reborde, 6x14	1		

2



Voltar  
Back  
Volver

**M-1**  
**Cabeçote**  
**Cylinder Head**  
**Culata de Cilindro**



KSS5E0101

2

Voltar  
 Back  
 Volver

Ref. Nº	N.O.S.	Item de serviço	T.M.O.	Ref. Nº	Nº da peça	Descrição	Qtd. BIZ 125 KS/ES B	Nº de série	Tipo
11	311131	Isolador, Corpo Acelerador/Carburador	0,7	21	90032-GHR-900	Parafuso, Flange, 6x110	1		
	3111J4	Isolador, Corpo Acelerador/Carburador (A)	0,8	22	90040-GHR-680	Parafuso, Flange, 6x20	4		
				23	90040-GHR-870	Parafuso, Flange, 6x95 (SH)	2		
				24	90227-GHR-E00	Parafuso, Phillips, 5x25	1		
					93500-05025-0G		1		
14	614130	Vela, Ignição	0,1	25	90441-ME9-000	Arruela, Vedação, 8mm	1		
15	617121	Sensor, Oxigênio	0,7						
	6171E1	Sensor, Oxigênio (A)	0,8	26	90441-286-000	Arruela, Vedação, 8mm	3		
				27	90443-KPS-900	Porca, Cega, 8mm	4		
16	6111P8	Fiação Secundária, Sensor Oxigênio	0,6	28	90463-KRM-840	Arruela, Vedação, 6,2x12x1,2	2		
	6111T6	Fiação Secundária, Sensor Oxigênio (A)	0,7	29	91304-KSS-B00	Anel, Vedação, 29x2,4	1		
				30	91372-KPH-900	Anel Vedação, Tampa Ajuste Válvulas	2		
				31	92900-08028-0E	Prisioneiro, 8x28	2		

Ref. Nº	L.O.N.	Service Item	F.R.T.	Ref. Nº	Part. No.	Description	Reqd. Qty. BIZ 125 KS/ES B	Serial No.	Note
11	311131	Insulator, Throttle Body/ Carburetor .....	0.7	21	90032-GHR-900	Bolt, Flange, 6x110 .....	1		
				22	90040-GHR-680	Bolt, Flange, 6x20 .....	4		
	3111J4	Insulator, Throttle Body/ Carburetor (A) .....	0.8	23	90040-GHR-870	Bolt, Flange, 6x95 (SH) .....	2		
		• Note: '11- Model		24	90227-GHR-E00	Screw, Pan, 5x25 .....	1		
					93500-05025-0G	.....	1		
14	614130	Plug, Spark .....	0.1	25	90441-ME9-000	Washer, Sealing, 8mm .....	1		
15	617121	Sensor, Oxygen .....	0.7						
	6171E1	Sensor, Oxygen (A) .....	0.8	26	90441-286-000	Washer, Sealing, 8mm .....	3		
		• Note: '11- Model		27	90443-KPS-900	Nut, Cap, 8mm .....	4		
16	6111P8	Sub Cord, Oxygen Sensor .....	0.6	28	90463-KRM-840	Washer, Sealing, 6.2x12x1.2 .....	2		
	6111T6	Sub Cord, Oxygen Sensor (A) .....	0.7	29	91304-KSS-B00	O-Ring, 29x2.4 .....	1		
		• Note: '11- Model		30	91372-KPH-900	O-Ring, Tappet Adjusting Hole Cap .....	2		
				31	92900-08028-0E	Bolt, Stud, 8x28 .....	2		

No.de Ref.	NOMO.	Artículo de servicio	THLL	No. de Ref.	No. de pieza	Descripción	Cant. Regd BIZ 125 KS/ES B	No. de série	Nota
11	311131	Aislador, Cuerpo del Acelerador/ Carburador .....	0,7	21	90032-GHR-900	Perno, Reborde, 6x110 .....	1		
				22	90040-GHR-680	Perno, Reborde, 6x20 .....	4		
	3111J4	Aislador, Cuerpo del Acelerador/ Carburador (A) .....	0,8	23	90040-GHR-870	Perno, Reborde, 6x95 (SH) .....	2		
		• Nota: Modelos '11-		24	90227-GHR-E00	Tornillo, Phillips, 5x25 .....	1		
					93500-05025-0G	.....	1		
14	614130	Bujía de Encendido .....	0,1	25	90441-ME9-000	Arandela de Sellado, 8mm .....	1		
15	617121	Sensor, Oxígeno .....	0,7						
	6171E1	Sensor, Oxígeno (A) .....	0,8	26	90441-286-000	Arandela de Sellado, 8mm .....	3		
		• Nota: Modelos '11-		27	90443-KPS-900	Tuerca, Ciega, 8mm .....	4		
16	6111P8	Cable Secundario, Sensor Oxígeno ..	0,6	28	90463-KRM-840	Arandela de Sellado, 6,2x12x1,2 .....	2		
	6111T6	Cable Secundario, Sensor Oxígeno (A) .....	0,7	29	91304-KSS-B00	Anillo Tórico, 29x2,4 .....	1		
		• Nota: Modelos '11-		30	91372-KPH-900	Anillo Tórico, Cubierta Ajustadora de Válvulas .....	2		
				31	92900-08028-0E	Espárrago, 8x28 .....	2		



Voltar  
Back  
Volver

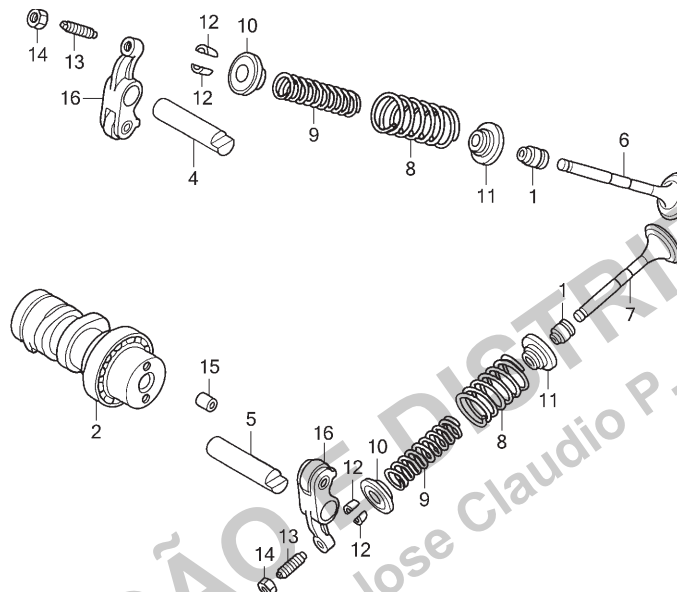
PROIBIDA A REPRODUÇÃO E DISTRIBUIÇÃO  
1013149 - PARQUE VELOCIDADES LTDA. - Jose Claudio P. da S. Jr.

## M-2

Árvore de Comando • Válvulas

Camshaft • Valve

Árbol de Levas • Válvulas



KSS5E0200A

2



Voltar  
Back  
Volver

Ref. Nº	N.O.S.	Item de serviço	T.M.O.	Ref. Nº	Nº da peça	Descrição	Qt. BIZ 125 KS/ES B	Nº de série	Tipo
2	111118	Árvore Comando	1,7	1	12209-GB4-681	Retentor, Óleo Haste Válvulas (NOK)	2		
		• Inclui: Ajuste da válvula		2	14100-KSS-C00	Árvore Comando Comp.	1		
3		(4,5,16)		4	14451-KPH-900	Eixo, Balancim Admissão	1		
	1111K8	Balancim, Válvula Admissão (Um)	1,7	5	14452-KPH-900	Eixo, Balancim Escape	1		
	1111K9	Balancim, Válvula Escape (Um)	1,7	6	14711-KSS-C00	Válvula, Admissão	1		
	1111L8	Balancim, Válvula:		7	14721-KSS-C00	Válvula, Escape	1		
		Para 1 motocicleta	1,7	8	14751-GN5-911	Mola Externa, Válvula (NIPPON HATSUJO)	2		
		• Inclui: Ajuste da válvula		9	14761-GN5-911	Mola Interna, Válvula (NIPPON HATSUJO)	2		
6	1111N0	Válvula, Admissão (Uma)	2,0	10	14771-GB4-680	Retentor, Mola Válvula	2		
		• Inclui: Retífica		11	14775-KSS-B00	Assento, Mola Válvula	2		
7	1111N1	Válvula, Escape (Uma)	2,0	12	14781-MA6-000	Chaveta, Válvula	4		
		• Inclui: Retífica		13	90012-333-000	Parafuso, Ajuste	2		
	1111P0	Válvula: Para 1 motocicleta	2,2	14	90206-001-000	Porca, Ajuste	2		
		• Inclui: Retífica		15	90702-KFM-900	Pino, Guia, 8x12	1		
8	1111P2	Mola e/ou Retentor Haste, Válvula Admissão (Uma)	1,8	16	14430-KPH-900	Balancim Comp., Válvula	2		
	1111P3	Mola e/ou Retentor Haste, Válvula Escape (Uma)	1,8						
	1111Q2	Mola e/ou Retentor Haste, Válvula: Para 1 motocicleta	1,9						

Ref. Nº	L.O.N.	Service Item	F.R.T.	Ref. Nº	Part. No.	Description	Reqd. Qty. BIZ 125 KS/ES B	Serial No.	Note
2	111118	Camshaft	1.7	1	12209-GB4-681	Seal, Valve Stem (NOK)	2		
		• Includes: Valve Adjustment (4,5,16)		2	14100-KSS-C00	Camshaft Comp.	1		
3	1111K8	Arm, Intake Valve Rocker (One)	1.7	4	14451-KPH-900	Shaft, In. Rocker Arm	1		
		• Includes: Valve Adjustment		5	14452-KPH-900	Shaft, Ex. Rocker Arm	1		
	1111K9	Arm, Exhaust Valve Rocker (One)	1.7	6	14711-KSS-C00	Valve, In.	1		
		• Includes: Valve Adjustment		7	14721-KSS-C00	Valve, Ex.	1		
	1111L8	Arm, Valve Rocker: For 1 Vehicle	1.7	8	14751-GN5-911	Spring, Valve Outer (NIPPON HATSUJO)	2		
		• Includes: Valve Adjustment		9	14761-GN5-911	Spring, Valve Inner (NIPPON HATSUJO)	2		
6	1111N0	Valve, Intake (One)	2.0	10	14771-GB4-680	Retainer, Valve Spring	2		
		• Includes: Refacing		11	14775-KSS-B00	Seat, Valve Spring	2		
7	1111N1	Valve, Exhaust (One)	2.0	12	14781-MA6-000	Cotter, Valve	4		
		• Includes: Refacing		13	90012-333-000	Screw, Tappet Adjusting	2		
	1111P0	Valve: For 1 Vehicle	2.2	14	90206-001-000	Nut, Tappet Adjusting	2		
		• Includes: Refacing (1,9,10,11,12)		15	90702-KFM-900	Dowel Pin, 8x12	1		
8	1111P2	Spring and/or Stem Seal, Intake Valve (One)	1.8	16	14430-KPH-900	Arm Comp., Valve Rocker	2		
	1111P3	Spring and/or Stem Seal, Exhaust Valve (One)	1.8						
	1111Q2	Spring and/or Stem Seal, Valve: For 1 Vehicle	1.9						

No.de Ref.	NOMO.	Artículo de servicio	THLL	No.de Ref.	No. de pieza	Descripción	Cant. Reqd BIZ 125 KS/ES B	No. de série	Nota
2	111118	Árbol de Levas	1,7	1	12209-GB4-681	Anillo, Vástago Válvula (NOK)	2		
		• Incluye: Ajustar la válvula (4,5,16)		2	14100-KSS-C00	Árbol de Levas	1		
3	1111K8	Balancín, Válvula Admisión (Uno)	1,7	4	14451-KPH-900	Eje, Balancín Admisión	1		
		• Incluye: Ajustar la válvula		5	14452-KPH-900	Eje, Balancín Escape	1		
	1111K9	Balancín, Válvula Escape (Uno)	1,7	6	14711-KSS-C00	Válvula, Admisión	1		
		• Incluye: Ajustar la válvula		7	14721-KSS-C00	Válvula, Escape	1		
	1111L8	Balancín, Válvula: Para 1 motocicleta	1,7	8	14751-GN5-911	Resorte, Exterior Válvula (NIPPON HATSUJO)	2		
		• Incluye: Ajustar la válvula		9	14761-GN5-911	Resorte, Interior Válvula (NIPPON HATSUJO)	2		
6	1111N0	Válvula, Admisión (Uno)	2,0	10	14771-GB4-680	Retén, Resorte Válvula	2		
		• Incluye: Rectificación		11	14775-KSS-B00	Asiento, Resorte Válvula	2		
7	1111N1	Válvula, Escape (Uno)	2,0	12	14781-MA6-000	Llave, Válvula	4		
		• Incluye: Rectificación		13	90012-333-000	Tornillo, Ajuste Válvula	2		
	1111P0	Válvula: Para 1 motocicleta	2,2	14	90206-001-000	Tuerca, Ajuste Válvula	2		
		• Incluye: Rectificación (1,9,10,11,12)		15	90702-KFM-900	Perno de Guía, 8x12	1		
8	1111P2	Resorte y/o Anillo Vástago, Válvula Admisión (Uno)	1,8	16	14430-KPH-900	Balancín, Válvula	2		
	1111P3	Resorte y/o Anillo Vástago, Válvula Escape (Uno)	1,8						
	1111Q2	Resorte y/o Anillo Vástago, Válvula: Para 1 motocicleta	1,9						

2



Voltar  
Back  
Volver

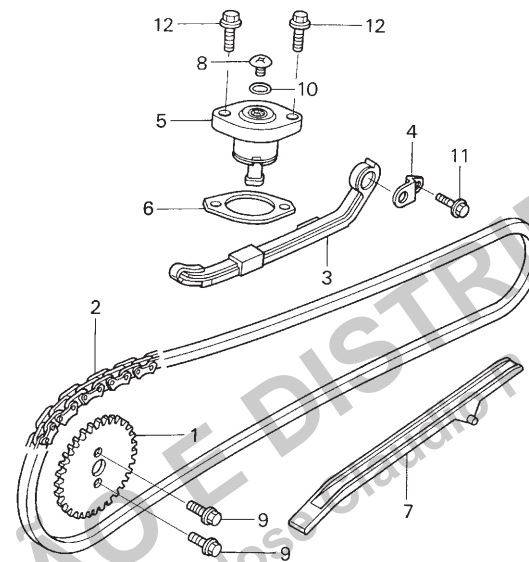


## M-3

Corrente de Comando • Tensor

Cam Chain • Tensioner

Cadena de Levas • Tensionador



KSS5-E0300

2



Voltar  
Back  
Volver

Ref. Nº	N.O.S.	Item de serviço	T.M.O.	Ref. Nº	Nº da peça	Descrição	Qt. BIZ 125 KS/ES B	Nº de série	Tipo
1	1111Q4	Pinhão, Comando .....	1,1	1	14321-KPH-900	Pinhão, Comando (34D) .....	1	.....	.....
2	110140	Corrente, Comando .....	1,5	2	14401-KSS-931	Corrente, Comando (92 Elos) (DAIDO) ...	1	.....	.....
3	111130	Tensor, Corrente Comando .....	1,5	3	14510-KPH-880	Tensor Conj., Corrente Comando .....	1	.....	.....
5		(6)		4	14515-KGH-900	Placa, Fixação Tensor .....	1	.....	.....
	111133	Acionador, Tensor .....	0,7	5	14520-KSS-901	Acionador Conj., Tensor .....	1	.....	.....
	1111BN	Acionador, Tensor (A) .....	0,4	6	14560-KRM-840	Junta, Acionador Tensor .....	1	.....	.....
7	111139	Guia, Corrente Comando .....	1,5	7	14610-KPH-900	Guia Comp., Corrente Comando .....	1	.....	.....
		• Nota: Modelos '11-		8	90005-KY7-000	Parafuso, Phillips, 6x6 .....	1	.....	.....
				9	90083-KRM-840	Parafuso, Trava, 5mm .....	2	.....	.....
				10	91306-KRM-840	Anel, Vedação, 1,5x9,5 .....	1	.....	.....
				11	90032-GHR-650	Parafuso, Flange, 6x14 .....	1	.....	.....
				12	90040-GHR-690	Parafuso, Flange, 6x22 .....	2	.....	.....

Ref. Nº	L.O.N.	Service Item	F.R.T.	Ref. Nº	Part. No.	Description	Reqd. Qty. BIZ 125 KS/ES B	Serial No.	Note
1	1111Q4	Sprocket, Cam .....	1.1	1	14321-KPH-900	Sprocket, Cam (34T) .....	1		
2	110140	Chain, Cam .....	1.5	2	14401-KSS-931	Chain, Cam (92L)(DAIDO) .....	1		
3	111130	Tensioner, Cam Chain .....	1.5	3	14510-KPH-880	Tensioner Assy., Cam Chain .....	1		
5		(6) .....		4	14515-KGH-900	Plate, Tensioner Setting .....	1		
	111133	Lifter, Tensioner .....	0.7	5	14520-KSS-901	Lifter Assy., Tensioner .....	1		
	1111BN	Lifter, Tensioner (A) .....	0.4						
		• Note: '11- Model .....		6	14560-KRM-840	Gasket, Tensioner Lifter .....	1		
7	111139	Guide, Cam Chain .....	1.5	7	14610-KPH-900	Guide Comp., Cam Chain .....	1		
				8	90005-KY7-000	Screw, Pan, 6x6 .....	1		
				9	90083-KRM-840	Bolt, Knock, 5mm .....	2		
				10	91306-KRM-840	O-Ring, 1.5x9.5 .....	1		
				11	90032-GHR-650	Bolt, Flange, 6x14 .....	1		
				12	90040-GHR-690	Bolt, Flange, 6x22 .....	2		

No.de Ref.	NOMO.	Artículo de servicio	THLL	No. de Ref.	No. de pieza	Descripción	Cant. Regd BIZ 125 KS/ES B	No. de série	Nota
1	1111Q4	Piñón, Dentado .....	1,1	1	14321-KPH-900	Piñón, Dentado (34D) .....	1		
2	110140	Cadena de Levas .....	1,5	2	14401-KSS-931	Cadena de Levas (92 Elos) (DAIDO) .....	1		
3	111130	Tensionador, Cadena de Levas .....	1,5	3	14510-KPH-880	Conj. Tensionador, Cadena de Levas .....	1		
5		(6) .....		4	14515-KGH-900	Placa, Fijación Tensionador .....	1		
	111133	Accionador, Tensionador .....	0,7	5	14520-KSS-901	Conj. Accionador, Tensionador .....	1		
	1111BN	Accionador, Tensionador (A) .....	0,4						
		• Nota: Modelos '11- .....		6	14560-KRM-840	Empaquetadura, Accionador .....	1		
7	111139	Guía, Cadena de Levas .....	1,5	7	14610-KPH-900	Guía, Cadena de Levas .....	1		
				8	90005-KY7-000	Tornillo, Phillips, 6x6 .....	1		
				9	90083-KRM-840	Perno, 5mm .....	2		
				10	91306-KRM-840	Anillo Tórico, 1,5x9,5 .....	1		
				11	90032-GHR-650	Perno, Reborde, 6x14 .....	1		
				12	90040-GHR-690	Perno, Reborde, 6x22 .....	2		

2

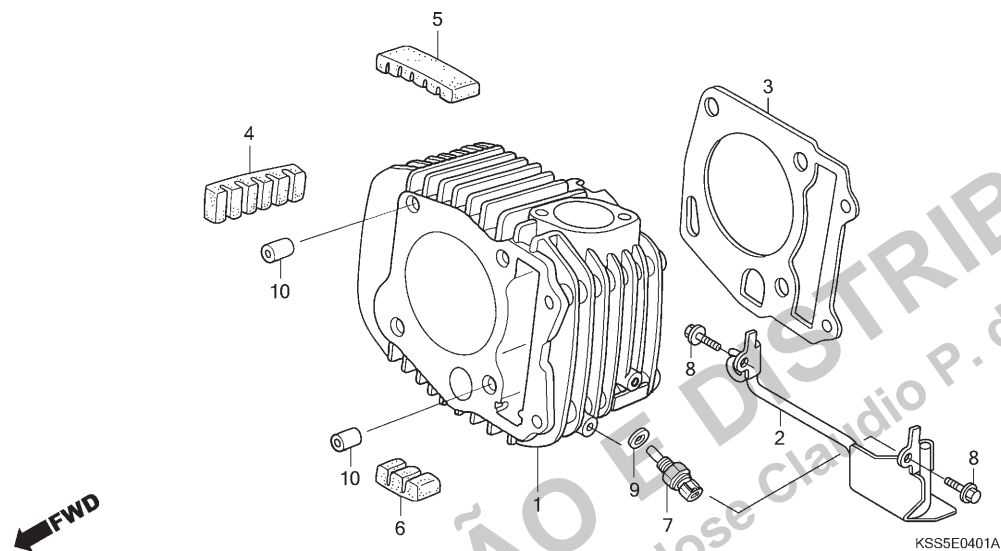


Voltar  
Back  
Volver

PROIBIDA A REPRODUÇÃO E DISTRIBUIÇÃO  
1013149 - PARTS LTD. - Jose Claudio P. da S. Jr.

# M-4

**Cilindro**  
**Cylinder**  
**Cilindro**



2



**Voltar**  
**Back**  
**Volver**

Ref. Nº	N.O.S.	Item de serviço	T.M.O.	Ref. Nº	Nº da peça	Descrição	Qtd. BIZ 125 KS/ES B	Nº de série	Tipo
1	1111A5	Cilindro .....	1,8	1	12100-KSS-B00	Cilindro Comp. ....	1	.....	.....
3	111102	Junta, Cilindro .....	1,7	2	12180-KSS-B00	Suporte, Sensor Temperatura Óleo .....	1	.....	.....
7	617151	Sensor, Temperatura Óleo .....	0,2	3	12191-KPH-901	Junta, Cilindro .....	1	.....	.....
				4	12195-KPH-900	Borracha A .....	1	.....	.....
				5	12196-KPH-900	Borracha B .....	1	.....	.....
				6	12197-KPH-900	Borracha C .....	1	.....	.....
				7	37750-KPH-701	Sensor Conj., Óleo Termostato .....	1	.....	.....
				8	90032-GHR-650	Parafuso, Flange, 6x14 .....	2	.....	.....
				9	90443-KSS-B30	Arruela, Vedação, 10mm .....	1	.....	.....
				10	90703-KRM-840	Pino, Guia, 10x12 .....	2	.....	.....

Ref. Nº	L.O.N.	Service Item	F.R.T.	Ref. Nº	Part. No.	Description	Reqd. Qty. BIZ 125 KS/ES B	Serial No.	Note
1	1111A5	Cylinder .....	1.8	1	12100-KSS-B00	Cylinder Comp. ....	1		
3	111102	Gasket, Cylinder .....	1.7	2	12180-KSS-B00	Guard, Oil Temp Sensor .....	1		
7	617151	Sensor, Oil Temperature .....	0.2	3	12191-KPH-901	Gasket, Cylinder .....	1		
				4	12195-KPH-900	Rubber A, Insert .....	1		
				5	12196-KPH-900	Rubber B, Insert .....	1		
				6	12197-KPH-900	Rubber C, Insert .....	1		
				7	37750-KPH-701	Sensor Assy., Thermostat Oil .....	1		
				8	90032-GHR-650	Bolt, Flange, 6x14 .....	2		
				9	90443-KSS-B30	Washer, Sealing, 10mm .....	1		
				10	90703-KRM-840	Dowel Pin, 10x12 .....	2		

No.de Ref.	NOMO.	Artículo de servicio	THLL	No. de Ref.	No. de pieza	Descripción	Cant. Regd BIZ 125 KS/ES B	No. de série	Nota
1	1111A5	Cilindro .....	1,8	1	12100-KSS-B00	Cilindro .....	1		
3	111102	Empaquetadura, Cilindro .....	1,7	2	12180-KSS-B00	Protector, Sensor Temperatura Aceite ...	1		
7	617151	Sensor, Temperatura Aceite .....	0,2	3	12191-KPH-901	Empaquetadura, Cilindro .....	1		
				4	12195-KPH-900	Goma A .....	1		
				5	12196-KPH-900	Goma B .....	1		
				6	12197-KPH-900	Goma C .....	1		
				7	37750-KPH-701	Conj. Sensor, Termostato de Aceite .....	1		
				8	90032-GHR-650	Perno, Reborde, 6x14 .....	2		
				9	90443-KSS-B30	Arandela de Sellado, 10mm .....	1		
				10	90703-KRM-840	Perno de Guía, 10x12 .....	2		

2



Voltar  
Back  
Volver

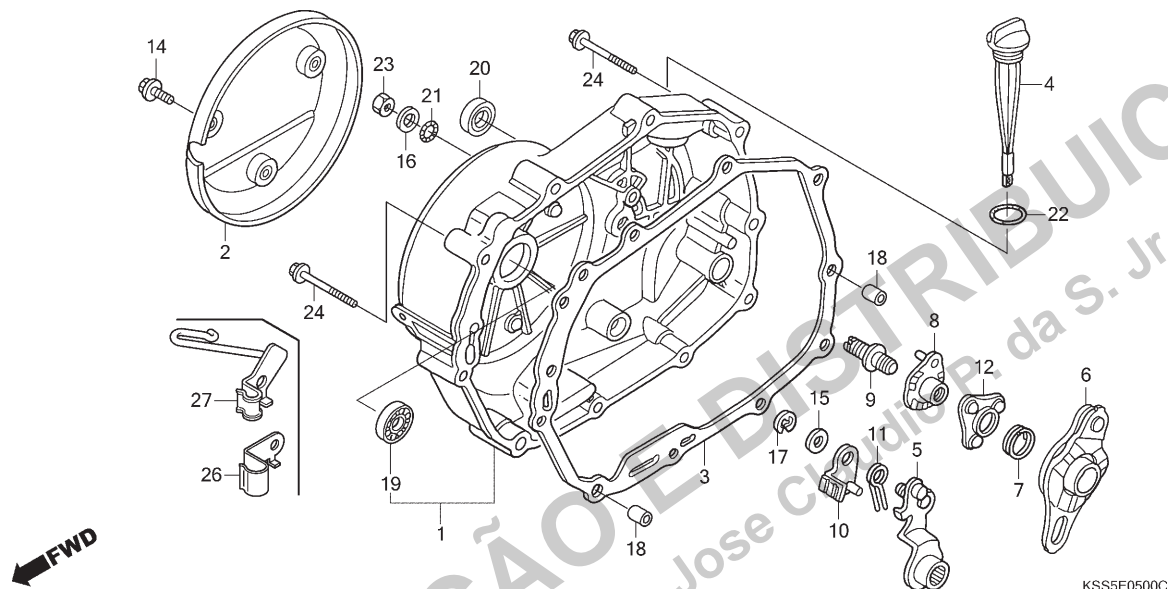
PROIBIDA A REPRODUÇÃO E DISTRIBUIÇÃO  
1013149 - PARQUE VELOCOS LTDA. - Jose Claudio P. da S. Jr.

## M-5

Tampa Lateral Direita

Right Crankcase Cover

Cubierta Lateral Derecha



2



Voltar  
Back  
Volver

Ref. Nº	N.O.S.	Item de serviço	T.M.O.	Ref. Nº	Nº da peça	Descrição	Qtd. BIZ 125 KS/ES B	Nº de série	Tipo
1	110159	Tampa, Lateral: Direita .....	0,8	1	11330-KSS-900	Tampa Comp., Lateral Direita .....	1	.....	.....
2	1101N0	Tampa, Lateral Externa: Direita .....	0,1	2	11370-KSS-900	Protetor Comp., Tampa Direita .....	1	.....	.....
3	110158	Junta, Tampa Lateral: Direita .....	0,6	3	11394-KPH-901	Junta, Tampa Lateral Direita .....	1	.....	.....
5		(10,11)		4	15651-KPH-880	Medidor, Nível Óleo .....	1	.....	.....
	2121A7	Alavanca, Embreagem .....	0,7	5	22810-KPH-900	Alavanca Comp., Embreagem .....	1	.....	.....
6		(7,12)		6	22820-KPH-700	Placa Comp., Comando Embreagem .....	1	.....	.....
	2121A9	Placa, Comando Embreagem .....	0,6	7	22825-046-000	Mola, Lateral Placa Comando .....	1	.....	.....
8	2121C5	Placa, Acionador Comando Embreagem .....	0,7	8	22830-KPH-900	Placa Comp., Acionador Embreagem .....	1	.....	.....
9	2121E3	Parafuso, Ajuste Embreagem .....	0,7	9	22846-KPH-901	Parafuso, Ajuste Embreagem .....	1	.....	.....
20	112105	Retentor Óleo, Sistema Partida .....	0,6	10	22850-KPH-900	Placa Comp., Freio .....	1	.....	.....
				11	22853-KPH-900	Mola, Freio .....	1	.....	.....
				12	22860-HB3-000	Retentor Comp., Esferas .....	1	.....	.....
				14	90004-GHR-610	Parafuso, Flange, 6x12 (NSHF) .....	3	.....	.....
				15	90443-844-000	Arruela, Encosto, 8mm .....	1	.....	.....
				16	90485-040-000	Arruela, 8mm .....	1	.....	.....
				17	90605-166-720	Anel Elástico, 7mm .....	1	.....	.....
				18	90702-KFM-900	Pino, Guia, 8x12 .....	2	.....	.....
				19	91007-KPH-901	Rolamento, Radial Esferas Especial, 6001U .....	1	.....	.....
				20	91204-MC7-003	Retentor Óleo, 16x28x7 .....	1	.....	.....

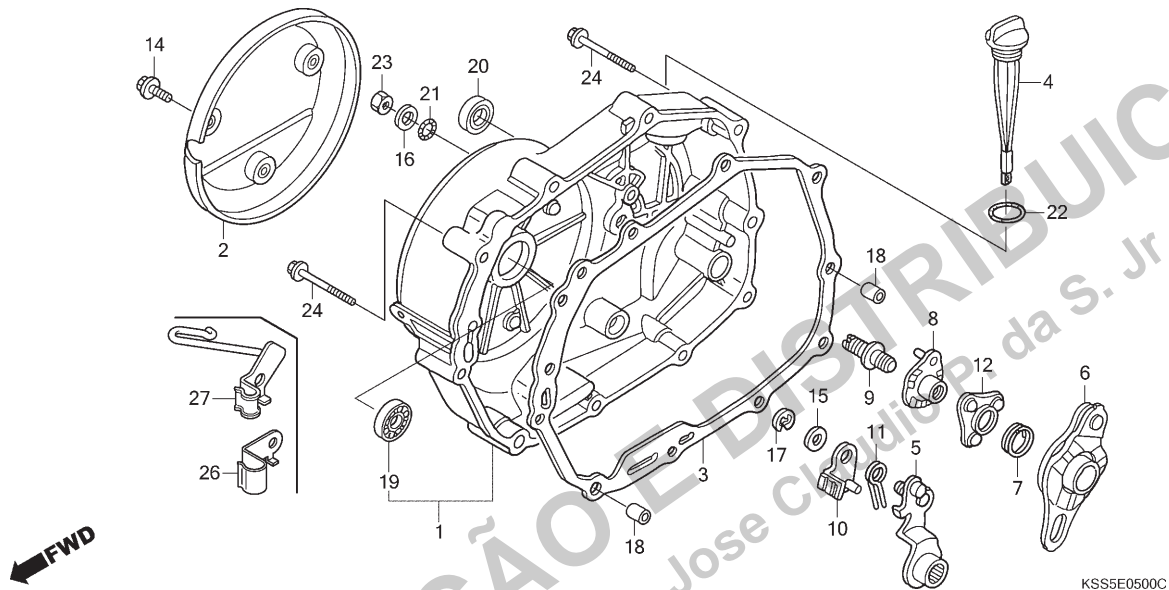
Ref. Nº	L.O.N.	Service Item	F.R.T.	Ref. Nº	Part. No.	Description	Reqd. Qty. BIZ 125 KS/ES B	Serial No.	Note
1	110159	Cover, Crankcase: Right .....	0.8	1	11330-KSS-900	Cover Comp., R. Crankcase .....	1		
2	1101N0	Cover, Crankcase Outer: Right .....	0.1	2	11370-KSS-900	Protector Comp., R. Cover .....	1		
3	110158	Gasket, Crankcase Cover: Right .....	0.6	3	11394-KPH-901	Gasket, R. Crankcase Cover .....	1		
5		(10,11) .....		4	15651-KPH-880	Gauge, Oil Level .....	1		
6	2121A7	Lever, Clutch .....	0.7	5	22810-KPH-900	Lever Comp., Clutch .....	1		
		(7,12) .....							
6	2121A9	Plate, Clutch Cam .....	0.6	6	22820-KPH-700	Plate Comp., Clutch Cam .....	1		
8	2121C5	Plate, Clutch Cam Lifter .....	0.7	7	22825-046-000	Spring, Cam Plate Side .....	1		
9	2121E3	Screw, Clutch Adjusting .....	0.7	8	22830-KPH-900	Plate Comp., Clutch Lifter .....	1		
20	112105	Oil Seal, Kick Starter Spindle .....	0.6	9	22846-KPH-901	Bolt, Clutch Adjusting .....	1		
				10	22850-KPH-900	Plate Comp., Brake .....	1		
				11	22853-KPH-900	Spring, Brake .....	1		
				12	22860-HB3-000	Retainer Comp., Ball .....	1		
				14	90004-GHR-610	Bolt, Flange, 6x12 (NSHF) .....	3		
				15	90443-844-000	Washer, Thrust, 8mm .....	1		
				16	90485-040-000	Washer, 8mm .....	1		
				17	90605-166-720	Circlip, 7mm .....	1		
				18	90702-KFM-900	Dowel Pin, 8x12 .....	2		
				19	91007-KPH-901	Bearing, Radial Ball Special, 6001U .....	1		
				20	91204-MC7-003	Oil Seal, 16x28x7 .....	1		
No.de Ref.	NOMO.	Artículo de servicio	THLL	No.de Ref.	No. de pieza	Descripción	Cant. Reqd BIZ 125 KS/ES B	No. de série	Nota
1	110159	Cubierta, Lateral: Derecha .....	0.8	1	11330-KSS-900	Cubierta, Lateral Derecha .....	1		
2	1101N0	Cubierta, Lateral Exterior: Derecha ..	0.1	2	11370-KSS-900	Protector, Cubierta Derecha .....	1		
3	110158	Empaquetadura, Cubierta Lateral: Derecha .....	0.6	3	11394-KPH-901	Empaquetadura, Cubierta Lateral Derecha .....	1		
5		(10,11) .....		4	15651-KPH-880	Medidor, Nivel Aceite .....	1		
6	2121A7	Palanca, Embrague .....	0.7	5	22810-KPH-900	Palanca, Embrague .....	1		
		(7,12) .....							
6	2121A9	Placa, Excéntrica Embrague .....	0.6	6	22820-KPH-700	Placa, Excéntrica Embrague .....	1		
8	2121C5	Placa, Accionador Excéntrica Embrague .....	0.7	7	22825-046-000	Resorte, Lateral Placa Excéntrica .....	1		
9	2121E3	Tornillo, Ajuste Embrague .....	0.7	8	22830-KPH-900	Placa, Accionador Embrague .....	1		
20	112105	Retén de Aceite, Arranque de Pie ....	0.6	9	22846-KPH-901	Perno de Ajuste, Embrague .....	1		
				10	22850-KPH-900	Placa, Freno .....	1		
				11	22853-KPH-900	Resorte, Freno .....	1		
				12	22860-HB3-000	Retén, Bolas .....	1		
				14	90004-GHR-610	Perno, Reborde, 6x12 (NSHF) .....	3		
				15	90443-844-000	Arandela, Empuje, 8mm .....	1		
				16	90485-040-000	Arandela, 8mm .....	1		
				17	90605-166-720	Grapa, Circular, 7mm .....	1		
				18	90702-KFM-900	Perno de Guía, 8x12 .....	2		
				19	91007-KPH-901	Cojinete, Radial de Bolas Especial, 6001U .....	1		
				20	91204-MC7-003	Retén de Aceite, 16x28x7 .....	1		

2



Voltar  
Back  
Volver

**M-5**  
**Tampa Lateral Direita**  
**Right Crankcase Cover**  
**Cubierta Lateral Derecha**



2

←  
**Voltar**  
**Back**  
**Volver**

Ref. Nº	N.O.S.	Item de serviço	T.M.O.	Ref. Nº	Nº da peça	Descrição	Qtd. BIZ 125 KS/ES B	Nº de série	Tipo
				21	91303-001-000	Anel, Vedação, 8mm .....	1	.....	.....
				22	91307-KRM-840	Anel, Vedação, 18x3 .....	1	.....	.....
				23	90203-GHR-640	Porca, Sextavada, 8mm .....	1	.....	.....
				24	90040-GHR-760	Parafuso, Flange, 6x40 .....	10	.....	.....
				26	32967-KSS-B30	Braçadeira B, Sensor Oxigênio .....	1	.....	.....
				27	32966-KSS-C00	Braçadeira A, Sensor Oxigênio .....	1	.....	.....

Ref. Nº	L.O.N.	Service Item	F.R.T.	Ref. Nº	Part. No.	Description	Reqd. Qty. BIZ 125 KS/ES B	Serial No.	Note
				21	91303-001-000	O-Ring, 8mm .....	1	.....	.....
				22	91307-KRM-840	O-Ring, 18x3 .....	1	.....	.....
				23	90203-GHR-640	Nut, Hex., 8mm .....	1	.....	.....
				24	90040-GHR-760	Bolt, Flange, 6x40 .....	10	.....	.....
				26	32967-KSS-B30	Clamper B, Oxygen Sensor .....	1	.....	.....
				27	32966-KSS-C00	Clamper A, Oxygen Sensor .....	1	.....	.....

No.de Ref.	NOMO.	Artículo de servicio	THLL	No. de Ref.	No. de pieza	Descripción	Cant. Regd BIZ 125 KS/ES B	No. de série	Nota
				21	91303-001-000	Anillo Tórico, 8mm .....	1	.....	.....
				22	91307-KRM-840	Anillo Tórico, 18x3 .....	1	.....	.....
				23	90203-GHR-640	Tuerca, Hex., 8mm .....	1	.....	.....
				24	90040-GHR-760	Perno, Reborde, 6x40 .....	10	.....	.....
				26	32967-KSS-B30	Abrazadera B, Sensor Oxígeno .....	1	.....	.....
				27	32966-KSS-C00	Abrazadera A, Sensor Oxígeno .....	1	.....	.....

**2**



**Voltar Back Volver**

PROIBIDA A REPRODUÇÃO E DISTRIBUIÇÃO  
 1013149 - PARNAUTO VEÍCULOS LTDA. - Jose Claudio P. da S. Jr

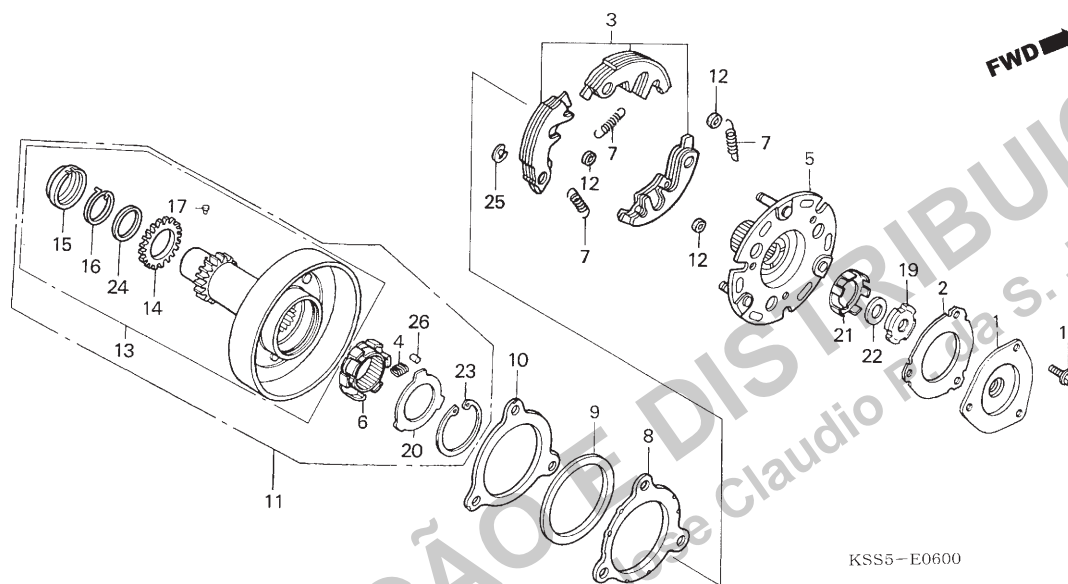


## M-6

Embreagem Unidirecional

One Way Clutch

Embrague de Unidireccional



KSS5-E0600

2

Ref. Nº	N.O.S.	Item de serviço	T.M.O.	Ref. Nº	Nº da peça	Descrição	Qtd. BIZ 125 KS/ES B	Nº de série	Tipo
1	2121D8	Tampa, Filtro Óleo .....	0,7	1	15431-KPH-900	Tampa, Filtro Óleo .....	1	.....	.....
3	2121A6	Contrapeso, Embreagem Jogo .....	1,0	2	15439-KPH-901	Junta, Filtro Óleo .....	1	.....	.....
5	2121A2	Placa, Acionamento Embreagem .....	1,0	3	22535-KPH-309	Contrapeso, Embreagem Primária Jogo (F.C.C.) .....	1	.....	.....
6	2121D7	Carcaça Interna, Embreagem Unidirecional .....	1,0	4	22606-GN5-910	Mola, Retentor Unidireccional .....	6	.....	.....
11	2121D9	Carcaça Externa, Embreagem Primária .....	1,0	5	22610-KTM-D20	Placa Comp., Engrenagem Primária (EXEDY) .....	1	.....	.....
13	211105	Engrenagem, Motora Primária .....	1,1	6	22630-GB2-000	Carcaça Interna Comp., Embreagem Unidireccional .....	1	.....	.....
				7	22641-KPH-900	Mola, Embreagem Primária .....	3	.....	.....
				8	22642-KPH-900	Arruela, Lateral Embreagem .....	1	.....	.....
				9	22643-KPH-900	Mola, Lateral Fricção .....	1	.....	.....
				10	22644-KTM-D20	Placa, Lateral Embreagem (EXEDY) .....	1	.....	.....
				11	22660-KTM-D20	Carcaça Externa Conj., Embreagem Primária (EXEDY) .....	1	.....	.....
				12	22804-KPH-880	Coxim, Amortecedor Embreagem .....	3	.....	.....
				13	23120-KPH-305	Engrenagem Comp., Motora Primária (F.C.C.) .....	1	.....	.....
				14	23122-KPH-900	Engrenagem Secundária (20D) .....	1	.....	.....
				15	23123-KPH-900	Retentor, Mola .....	1	.....	.....
				16	23124-KPH-900	Mola, Engrenagem Secundária .....	1	.....	.....
				17	23125-GN5-910	Pino .....	1	.....	.....
				18	90083-KFL-850	Parafuso, Flange Especial, 5x8 .....	3	.....	.....
				19	90231-087-010	Porca, Trava, 14mm .....	1	.....	.....
				20	90401-GB2-000	Arruela, 30x45x0,8 .....	1	.....	.....

Ref. Nº	L.O.N.	Service Item	F.R.T.	Ref. Nº	Part. No.	Description	Reqd. Qty. BIZ 125 KS/ES B	Serial No.	Note
1	2121D8	Cover, Oil Filter .....	0.7	1	15431-KPH-900	Cover, Oil Filter .....	1		
3		(7)		2	15439-KPH-901	Gasket, Oil Filter .....	1		
	2121A6	Weight Set, Clutch .....	1.0	3	22535-KPH-309	Weight Set, Primary Clutch (F.C.C.) .....	1		
5	2121A2	Plate, Clutch Drive .....	1.0	4	22606-GN5-910	Spring, One Way Retainer .....	6		
6		(4,26)		5	22610-KTM-D20	Plate Comp., Primary Drive (EXEDY) .....	1		
	2121D7	Inner, One-Way Clutch .....	1.0	6	22630-GB2-000	Inner Comp., One-Way Clutch .....	1		
11	2121D9	Outer, Primary Clutch .....	1.0	7	22641-KPH-900	Spring, Primary Clutch .....	3		
13	211105	Gear, Primary Drive .....	1.1	8	22642-KPH-900	Washer, Clutch Side .....	1		
				9	22643-KPH-900	Spring, Side Friction .....	1		
				10	22644-KTM-D20	Plate, Clutch Side (Exedy) .....	1		
				11	22660-KTM-D20	Outer Assy., Primary Clutch (EXEDY) .....	1		
				12	22804-KPH-880	Rubber, Clutch Damper .....	3		
				13	23120-KPH-305	Gear Comp., Primary Drive (F.C.C.) .....	1		
				14	23122-KPH-900	Sub Gear (20T) .....	1		
				15	23123-KPH-900	Retainer, Spring .....	1		
				16	23124-KPH-900	Spring, Sub Gear .....	1		
				17	23125-GN5-910	Pin .....	1		
				18	90083-KFL-850	Bolt, Special Flange, 5x8 .....	3		
				19	90231-087-010	Nut, Lock, 14mm .....	1		
				20	90401-GB2-000	Washer, 30x45x0.8 .....	1		
No.de Ref.	NOMO.	Artículo de servicio	THLL	No. de Ref.	No. de pieza	Descripción	Cant. Reqd BIZ 125 KS/ES B	No. de série	Nota
1	2121D8	Cubierta, Filtro Aceite .....	0,7	1	15431-KPH-900	Cubierta, Filtro Aceite .....	1		
3		(7)		2	15439-KPH-901	Empaquetadura, Filtro Aceite .....	1		
	2121A6	Juego Peso, Embrague .....	1,0	3	22535-KPH-309	Juego Peso, Embrague Primaria (F.C.C.) .....	1		
5	2121A2	Placa, Engranaje Mando Embrague ..	1,0	4	22606-GN5-910	Resorte, Retén Unidireccional .....	6		
6		(4,26)		5	22610-KTM-D20	Placa, Engranaje Mando Primario (EXEDY) .....	1		
	2121D7	Carcasa Interior, Embrague Unidireccional .....	1,0	6	22630-GB2-000	Carcasa Interior, Embrague Unidireccional .....	1		
11	2121D9	Carcasa, Embrague Primaria .....	1,0	7	22641-KPH-900	Resorte, Embrague Primaria .....	3		
13	211105	Engranaje, Mando Primario .....	1,1	8	22642-KPH-900	Arandela, Lateral Embrague .....	1		
				9	22643-KPH-900	Resorte, Fricción Lateral .....	1		
				10	22644-KTM-D20	Placa, Lateral Embrague (EXEDY) .....	1		
				11	22660-KTM-D20	Conj. Carcasa Exterior, Embrague Primaria (EXEDY) .....	1		
				12	22804-KPH-880	Cojín, Amortiguador Embrague .....	3		
				13	23120-KPH-305	Engranaje, Mando Primario (F.C.C.) .....	1		
				14	23122-KPH-900	Engranaje, Secundaria (20D) .....	1		
				15	23123-KPH-900	Retén, Resorte .....	1		
				16	23124-KPH-900	Resorte, Engranaje Secundaria .....	1		
				17	23125-GN5-910	Pasador .....	1		
				18	90083-KFL-850	Perno, Reborde Especial, 5x8 .....	3		
				19	90231-087-010	Tuerca, Traba, 14mm .....	1		
				20	90401-GB2-000	Arandela, 30x45x0,8 .....	1		

2



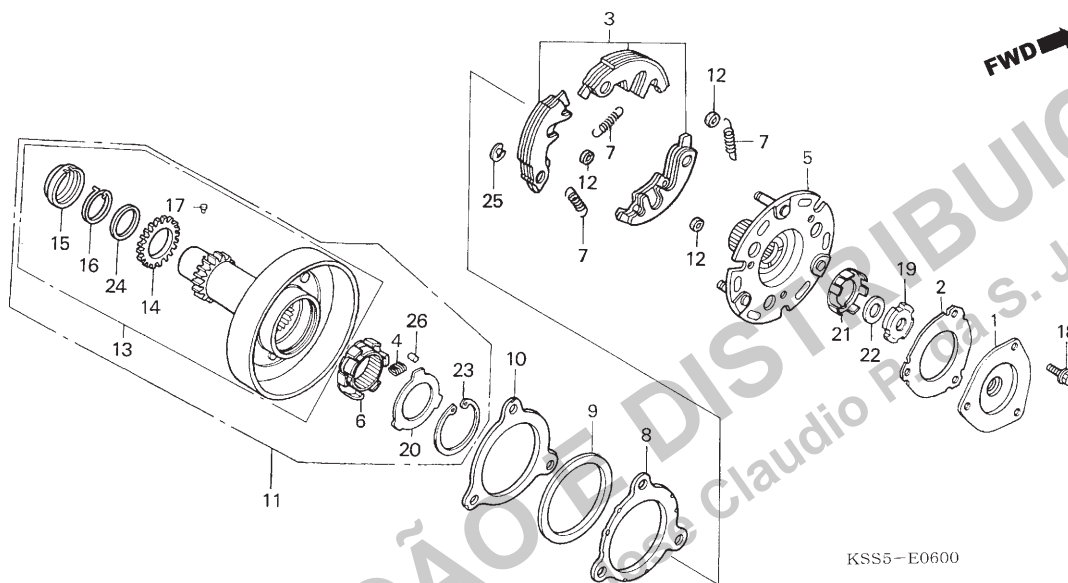
Voltar  
Back  
Volver

## M-6

Embreagem Unidirecional

One Way Clutch

Embrague de Unidireccional



KSS5-E0600

2

Ref. Nº	N.O.S.	Item de serviço	T.M.O.	Ref. Nº	Nº da peça	Descrição	Qtd. BIZ 125 KS/ES B	Nº de série	Tipo
21	90431-GN5-910	Arruela, Trava		21	90431-GN5-910	Arruela, Trava	1		
22	90432-086-000	Arruela B, Trava		22	90432-086-000	Arruela B, Trava	1		
23	90455-GB2-000	Anel Elástico, Interno, 45mm		23	90455-GB2-000	Anel Elástico, Interno, 45mm	1		
24	90603-KPH-900	Anel Ajuste, 25mm		24	90603-KPH-900	Anel Ajuste, 25mm	1		
25	90605-166-720	Anel Elástico, 7mm		25	90605-166-720	Anel Elástico, 7mm	3		
26	91101-GB2-000	Rolete, 5x8		26	91101-GB2-000	Rolete, 5x8	6		



Voltar  
Back  
Volver

Ref. Nº	L.O.N.	Service Item	F.R.T.	Ref. Nº	Part. No.	Description	Reqd. Qty. BIZ 125 KS/ES B	Serial No.	Note
				21	90431-GN5-910	Washer, Lock .....	1	.....	.....
				22	90432-086-000	Washer B, Lock .....	1	.....	.....
				23	90455-GB2-000	Circlip, Internal, 45mm .....	1	.....	.....
				24	90603-KPH-900	Set Ring, 25mm .....	1	.....	.....
				25	90605-166-720	Circlip, 7mm .....	3	.....	.....
				26	91101-GB2-000	Roller, 5x8 .....	6	.....	.....

No.de Ref.	NOMO.	Artículo de servicio	THLL	No. de Ref.	No. de pieza	Descripción	Cant. Regd BIZ 125 KS/ES B	No. de série	Nota
				21	90431-GN5-910	Arandela, Traba .....	1	.....	.....
				22	90432-086-000	Arandela B, Traba .....	1	.....	.....
				23	90455-GB2-000	Grapa Circular, Interior, 45mm .....	1	.....	.....
				24	90603-KPH-900	Juego Anillo de Ajuste, 25mm .....	1	.....	.....
				25	90605-166-720	Grapa, Circular, 7mm .....	3	.....	.....
				26	91101-GB2-000	Rodillo, 5x8 .....	6	.....	.....

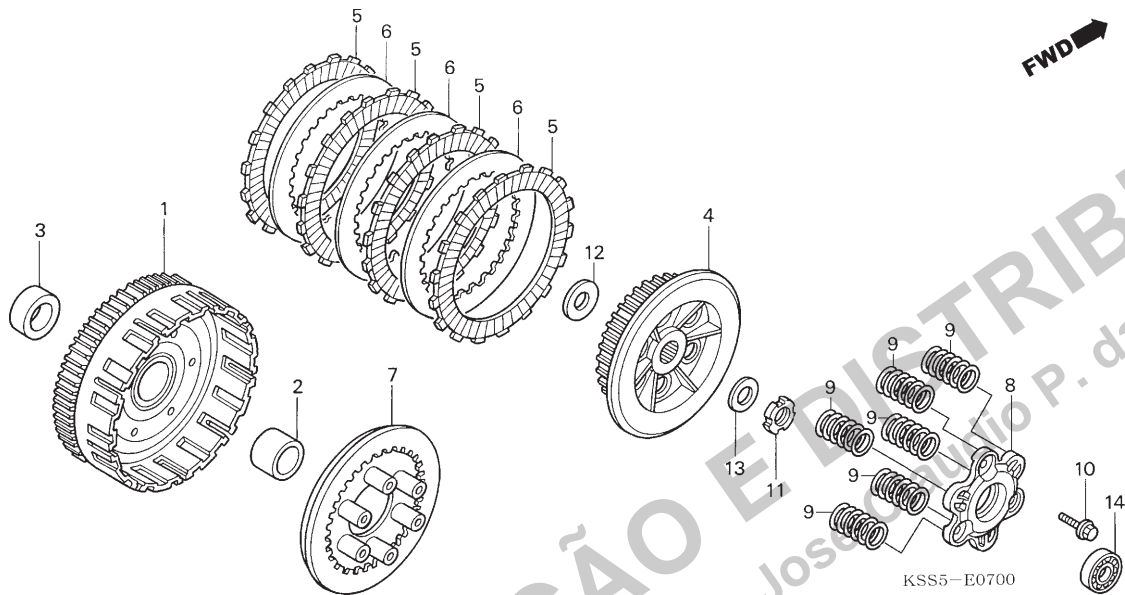
**2**



**Voltar Back Volver**

PROIBIDA A REPRODUÇÃO E DISTRIBUIÇÃO  
 1013149 - PARNAUTO VEÍCULOS LTDA. - Jose Claudio P. da S. Jr

**M-7**  
**Embreagem**  
**Clutch**  
**Embrague**



2

**Voltar**  
**Back**  
**Volver**

Ref. Nº	N.O.S.	Item de serviço	T.M.O.	Ref. Nº	Nº da peça	Descrição	Qt. BIZ 125 KS/ES B	Nº de série	Tipo
1	2121A0	Carcaça Externa, Embreagem .....	1,2	1	22100-KPH-880	Carcaça Externa Comp., Embreagem ....	1	.....	.....
4	212112	Cubo, Embreagem .....	1,2	2	22115-KPH-900	Guia, Externa Embreagem .....	1	.....	.....
5		(6)		3	22116-KPH-900	Bucha, Externa Embreagem .....	1	.....	.....
	2121A1	Disco, Fricção Embreagem .....	1,2	4	22121-KPH-900	Cubo, Embreagem .....	1	.....	.....
		• Nota: Mesmo tempo para duas unidades ou mais		5	22201-KPH-700	Disco, Fricção Embreagem .....	4	.....	.....
7	2121A3	Placa, Pressão Embreagem .....	1,2	6	22321-KGH-600	Placa, Embreagem .....	3	.....	.....
8	2121A4	Placa, Acionador Embreagem .....	1,0	7	22350-KPH-900	Placa, Pressão Embreagem .....	1	.....	.....
9	212107	Mola, Embreagem .....	1,0	8	22361-KPH-700	Placa, Acionador Embreagem .....	1	.....	.....
		• Nota: Mesmo tempo para duas unidades ou mais		9	22401-KPH-900	Mola, Embreagem .....	6	.....	.....
14	2121B4	Rolamento, Acionador Embreagem ...	0,7	10	90050-KPH-900	Parafuso, Flange Especial, 6x20 .....	3	.....	.....
				11	90231-KRM-840	Porca, Trava, 14mm .....	1	.....	.....
				12	90403-KPH-900	Arruela, Encosto, 17mm .....	1	.....	.....
				13	90501-GBL-730	Arruela, 14mm .....	1	.....	.....
				14	91008-KK6-000	Rolamento, Radial Esferas, 16003 .....	1	.....	.....

Ref. Nº	L.O.N.	Service Item	F.R.T.	Ref. Nº	Part. No.	Description	Reqd. Qty. BIZ 125 KS/ES B	Serial No.	Note
1	2121A0	Outer, Clutch .....	1.2	1	22100-KPH-880	Outer Comp., Clutch .....	1		
4	212112	Center, Clutch .....	1.2	2	22115-KPH-900	Guide, Clutch Outer .....	1		
5		(6)		3	22116-KPH-900	Collar, Clutch Outer .....	1		
	2121A1	Disc, Clutch Friction .....	1.2	4	22121-KPH-900	Center, Clutch .....	1		
		• Note: Same Time for Two Units or More		5	22201-KPH-700	Disk, Clutch Friction .....	4		
7	2121A3	Plate, Clutch Pressure .....	1.2	6	22321-KGH-600	Plate, Clutch .....	3		
8	2121A4	Plate, Clutch Lifter .....	1.0	7	22350-KPH-900	Plate, Clutch Pressure .....	1		
9	212107	Spring, Clutch .....	1.0	8	22361-KPH-700	Plate, Clutch Lifter .....	1		
		• Note: Same Time for Two Units or More		9	22401-KPH-900	Spring, Clutch .....	6		
14	2121B4	Bearing, Clutch Lifter .....	0.7	10	90050-KPH-900	Bolt, Special Flange, 6x20 .....	3		
				11	90231-KRM-840	Nut, Lock, 14mm .....	1		
				12	90403-KPH-900	Washer, Thrust, 17mm .....	1		
				13	90501-GBL-730	Washer, 14mm .....	1		
				14	91008-KK6-000	Bearing, Radial Ball, 16003 .....	1		

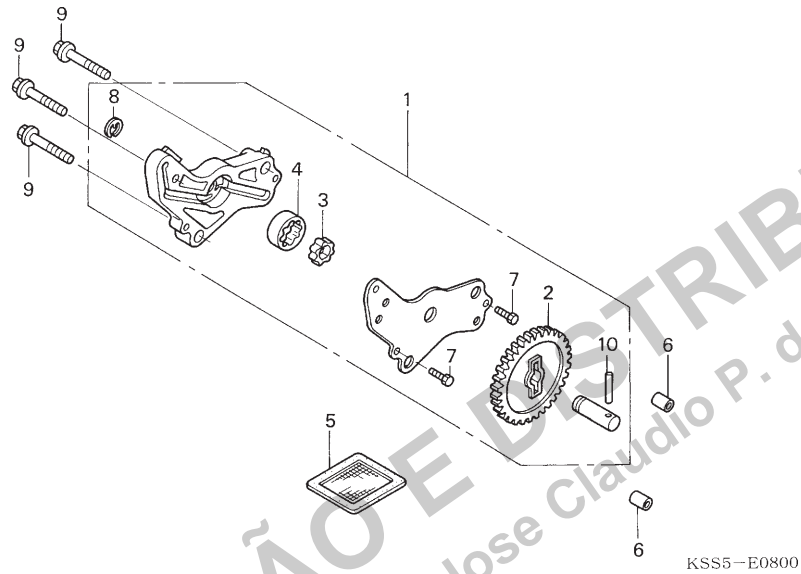
No. de Ref.	NOMO.	Artículo de servicio	THLL	No. de Ref.	No. de pieza	Descripción	Cant. Regd BIZ 125 KS/ES B	No. de série	Nota
1	2121A0	Carcasa, Embrague .....	1,2	1	22100-KPH-880	Carcasa, Embrague .....	1		
4	212112	Embrague, Cubo .....	1,2	2	22115-KPH-900	Guía, Carcasa Exterior Embrague .....	1		
5		(6)		3	22116-KPH-900	Collarín, Carcasa Exterior Embrague .....	1		
	2121A1	Disco, Fricción Embrague .....	1,2	4	22121-KPH-900	Embrague, Cubo .....	1		
		• Nota: Mesmo tempo para dos o más unidades		5	22201-KPH-700	Disco, Fricción Embrague .....	4		
7	2121A3	Placa, Presión Embrague .....	1,2	6	22321-KGH-600	Placa, Embrague .....	3		
8	2121A4	Placa, Accionador Embrague .....	1,0	7	22350-KPH-900	Placa, Presión Embrague .....	1		
9	212107	Resorte, Embrague .....	1,0	8	22361-KPH-700	Placa, Accionador Embrague .....	1		
		• Nota: Mesmo tempo para dos o más unidades		9	22401-KPH-900	Resorte, Embrague .....	6		
14	2121B4	Cojinete, Accionador Embrague .....	0,7	10	90050-KPH-900	Perno, Reborde Especial, 6x20 .....	3		
				11	90231-KRM-840	Tuerca, Traba, 14mm .....	1		
				12	90403-KPH-900	Arandela, Empuje, 17mm .....	1		
				13	90501-GBL-730	Arandela, 14mm .....	1		
				14	91008-KK6-000	Cojinete, Radial de Bolas, 16003 .....	1		

2



Voltar  
 Back  
 Volver

**M-8**  
**Bomba de Óleo**  
**Oil Pump**  
**Bomba de Aceite**



2

←  
**Voltar**  
**Back**  
**Volver**

Ref. Nº	N.O.S.	Item de serviço	T.M.O.	Ref. Nº	Nº da peça	Descrição	Qtd. BIZ 125 KS/ES B	Nº de série	Tipo
1	113105	Bomba Óleo, Conj. ....	1,2	1	15100-KTM-D20	Bomba Óleo, Conj. ....	1	.....	.....
5	1131B5	Tela, Filtro Óleo ....	0,6	2	15133-KTM-D20	Engrenagem, Movida Bomba Óleo (30D) .....	1	.....	.....
				3	15331-GF6-000	Rotor, Interno Bomba Óleo .....	1	.....	.....
				4	15332-GF6-000	Rotor, Externo Bomba Óleo .....	1	.....	.....
				5	15421-KSP-910	Tela, Filtro Óleo .....	1	.....	.....
				6	90702-KFM-900	Pino, Guia, 8x12 .....	2	.....	.....
				7	93301-05012-0J	Parafuso, Sextavado, 5x12 .....	2	.....	.....
				8	94540-06018	Anel, Vedação E, 6mm .....	1	.....	.....
				9	90032-GHR-740	Parafuso, Flange, 6x35 .....	3	.....	.....
				10	96220-40238	Rolete, 4x23,8 .....	1	.....	.....
					91105-KTM-970	.....	1	.....	.....

Ref. Nº	L.O.N.	Service Item	F.R.T.	Ref. Nº	Part. No.	Description	Reqd. Qty. BIZ 125 KS/ES B	Serial No.	Note
1	113105	Pump Assy., Oil .....	1.2	1	15100-KTM-D20	Pump Assy., Oil .....	1	.....	.....
5	1131B5	Screen, Oil Filter .....	0.6	2	15133-KTM-D20	Gear, Oil Pump Driven(30T) .....	1	.....	.....
				3	15331-GF6-000	Rotor, Oil Pump Inner .....	1	.....	.....
				4	15332-GF6-000	Rotor, Oil Pump Outer .....	1	.....	.....
				5	15421-KSP-910	Screen, Oil Filter .....	1	.....	.....
				6	90702-KFM-900	Dowel Pin, 8x12 .....	2	.....	.....
				7	93301-05012-0J	Bolt, Hex., 5x12 .....	2	.....	.....
				8	94540-06018	E-Ring, 6mm .....	1	.....	.....
				9	90032-GHR-740	Bolt, Flange, 6x35 .....	3	.....	.....
				10	96220-40238	Roller, 4x23.8 .....	1	.....	.....
					91105-KTM-970	.....	1	.....	.....

No.de Ref.	NOMO.	Artículo de servicio	THLL	No. de Ref.	No. de pieza	Descripción	Cant. Regd BIZ 125 KS/ES B	No. de série	Nota
1	113105	Conj. Bomba de Aceite .....	1,2	1	15100-KTM-D20	Conj. Bomba de Aceite .....	1	.....	.....
5	1131B5	Tamiz, Filtro de Aceite .....	0,6	2	15133-KTM-D20	Engranaje, Mandado Bomba de Aceite (30D) .....	1	.....	.....
				3	15331-GF6-000	Rotor, Interior Bomba de Aceite .....	1	.....	.....
				4	15332-GF6-000	Rotor, Exterior Bomba de Aceite .....	1	.....	.....
				5	15421-KSP-910	Tamiz, Filtro de Aceite .....	1	.....	.....
				6	90702-KFM-900	Perno de Guía, 8x12 .....	2	.....	.....
				7	93301-05012-0J	Perno, Hex., 5x12 .....	2	.....	.....
				8	94540-06018	Anillo Tórico E, 6MM .....	1	.....	.....
				9	90032-GHR-740	Perno, Reborde, 6x35 .....	3	.....	.....
				10	96220-40238	Rodillo, 4x23,8 .....	1	.....	.....
					91105-KTM-970	.....	1	.....	.....



Voltar Back Volver

PROIBIDA A REPRODUÇÃO E DISTRIBUIÇÃO  
 1013149 - PARQUE MOTOS LTDA. - Jose Claudio P. da S. Jr.

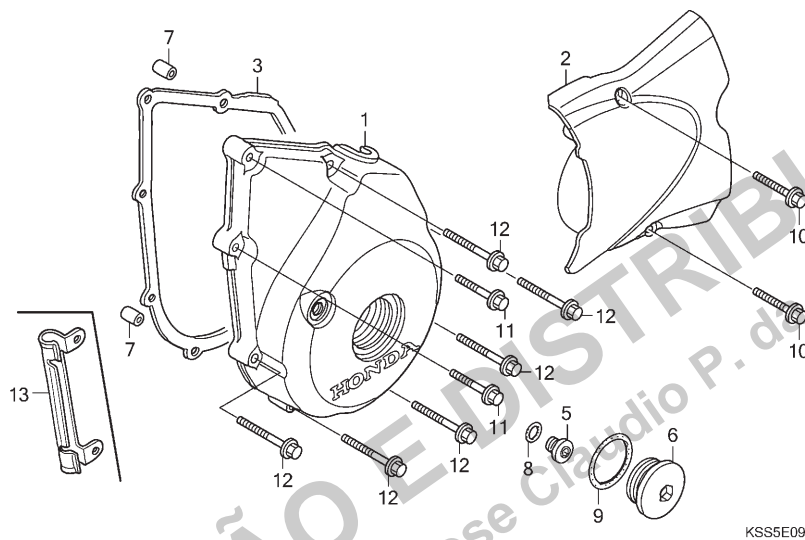


## M-9

Tampa Lateral Esquerda

Left Crankcase Cover

Cubierta Lateral Izquierda



2



Voltar  
Back  
Volver

Ref. Nº	N.O.S.	Item de serviço	T.M.O.	Ref. Nº	Nº da peça	Descrição	Qtd. BIZ 125 KS/ES B	Nº de série	Tipo
1	1101A6	Tampa, Lateral: Esquerda .....	0,6	1	11341-KSS-901	Tampa, Lateral Esquerda .....	1	.....	.....
	1101P4	Tampa, Lateral (A): Esquerda .....	1,0	2	11360-KSS-C00	Tampa Comp., Traseira Esquerda .....	1	.....	.....
		• Nota: Tipo PGM-FI		3	11395-KPH-901	Junta, Tampa Lateral Esquerda .....	1	.....	.....
2	1101B0	Tampa, Lateral: Traseira Esquerda ...	0,1	5	90084-KPS-900	Tampa, 14mm .....	1	.....	.....
3	1101A3	Junta, Tampa Lateral: Esquerda .....	0,5	6	90087-KSS-900	Tampa, 30mm .....	1	.....	.....
	1101P5	Junta, Tampa Lateral (A): Esquerda .	0,9	7	90702-KFM-900	Pino, Guia, 8x12 .....	2	.....	.....
		• Nota: Tipo PGM-FI		8	91303-KRM-840	Anel, Vedação, 13,8x2,5 .....	1	.....	.....
				9	91356-KSS-900	Anel, Vedação, 30mm .....	1	.....	.....
				10	90040-GHR-700	Parafuso, Flange, 6x25 (SH) .....	2	.....	.....
				11	90040-GHR-710	Parafuso, Flange, 6x28 .....	2	.....	.....
				12	90040-GHR-740	Parafuso, Flange, 6x35 .....	6	.....	.....
				13	32105-KSS-B60	Braçadeira, Sensor Óleo Termostato .....	1	.....	.....

Ref. Nº	L.O.N.	Service Item	F.R.T.	Ref. Nº	Part. No.	Description	Reqd. Qty. BIZ 125 KS/ES B	Serial No.	Note
1	1101A6	Cover, Crankcase: Left .....	0.6	1	11341-KSS-901	Cover, L. Crankcase .....	1	.....	.....
	1101P4	Cover, Crankcase (A): Left .....	1.0	2	11360-KSS-C00	Cover Comp., L. Rr. ....	1	.....	.....
		• Note: PGM-FI Type		3	11395-KPH-901	Gasket, L. Crankcase Cover .....	1	.....	.....
2	1101B0	Cover, Crankcase: Left Rear .....	0.1	5	90084-KPS-900	Cap, 14mm .....	1	.....	.....
3	1101A3	Gasket, Crankcase Cover: Left .....	0.5	6	90087-KSS-900	Cap, 30mm .....	1	.....	.....
	1101P5	Gasket, Crankcase Cover (A): Left ..	0.9	7	90702-KFM-900	Dowel Pin, 8x12 .....	2	.....	.....
		• Note: PGM-FI Type		8	91303-KRM-840	O-Ring, 13.8x2.5 .....	1	.....	.....
				9	91356-KSS-900	O-Ring, 30mm .....	1	.....	.....
				10	90040-GHR-700	Bolt, Flange, 6x25 (SH) .....	2	.....	.....
				11	90040-GHR-710	Bolt, Flange, 6x28 .....	2	.....	.....
				12	90040-GHR-740	Bolt, Flange, 6x35 .....	6	.....	.....
				13	32105-KSS-B60	Clamper, Thermostat Oil Sensor .....	1	.....	.....

No.de Ref.	NOMO.	Artículo de servicio	THLL	No. de Ref.	No. de pieza	Descripción	Cant. Regd BIZ 125 KS/ES B	No. de série	Nota
1	1101A6	Cubierta, Lateral: Izquierda .....	0,6	1	11341-KSS-901	Cubierta, Lateral Izquierda .....	1	.....	.....
	1101P4	Cubierta, Lateral (A): Izquierda .....	1,0	2	11360-KSS-C00	Cubierta, Trasera Izquierda .....	1	.....	.....
		• Nota: Tipo PGM-FI		3	11395-KPH-901	Empaquetadura, Cubierta Lateral Izquierda .....	1	.....	.....
2	1101B0	Cubierta, Lateral: Trasera Izquierda .	0,1	5	90084-KPS-900	Tapa, 14mm .....	1	.....	.....
3	1101A3	Empaquetadura, Cubierta Lateral: Izquierda .....	0,5	6	90087-KSS-900	Tapa, 30mm .....	1	.....	.....
	1101P5	Empaquetadura, Cubierta Lateral (A): Izquierda .....	0,9	7	90702-KFM-900	Perno de Guía, 8x12 .....	2	.....	.....
		• Nota: Tipo PGM-FI		8	91303-KRM-840	Anillo Tórico, 13,8x2,5 .....	1	.....	.....
				9	91356-KSS-900	Anillo Tórico, 30mm .....	1	.....	.....
				10	90040-GHR-700	Perno, Reborde, 6x25 (SH) .....	2	.....	.....
				11	90040-GHR-710	Perno, Reborde, 6x28 .....	2	.....	.....
				12	90040-GHR-740	Perno, Reborde, 6x35 .....	6	.....	.....
				13	32105-KSS-B60	Abrazadera, Sensor Termostato de Aceite .....	1	.....	.....

2



Voltar  
Back  
Volver

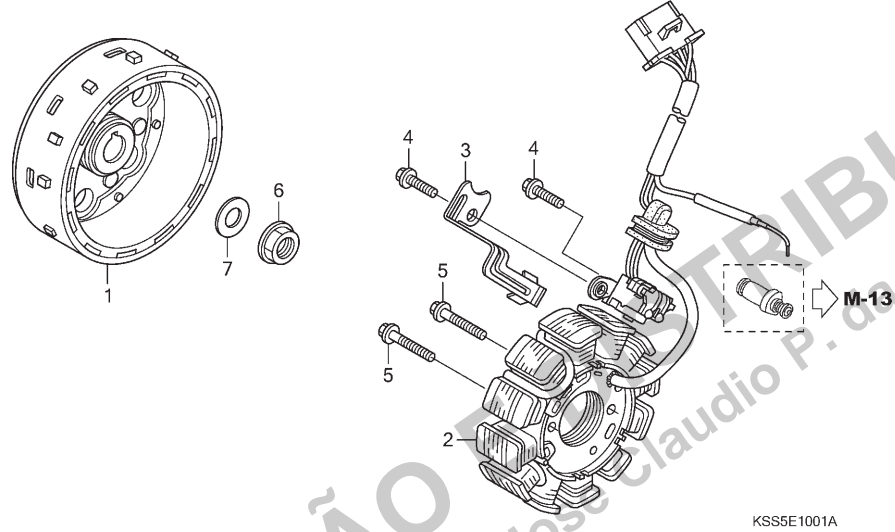
PROIBIDA A REPRODUÇÃO E DISTRIBUIÇÃO  
1013149 - PARTS SALES LTDA. - Jose Claudio P. da S. Jr.

# M-10

Gerador

Generator

Generador



2



Voltar  
Back  
Volver

Ref. Nº	N.O.S.	Item de serviço	T.M.O.	Ref. Nº	Nº da peça	Descrição	Qtd. BIZ 125 KS/ES B	Nº de série	Tipo
1	613105	Rotor ou Volante .....	1,1	1	31110-KSS-C01	Volante Comp. ....	1	.....	.....
2	6131A3	Estator .....	1,1	2	31120-KSS-C01	Estator Comp. ....	1	.....	.....
				3	32961-KSS-B30	Braçadeira, Fiação Gerador C.A. ....	1	.....	.....
				4	90040-GHR-660	Parafuso, Flange, 6x16 .....	2	.....	.....
				5	90040-GHR-700	Parafuso, Flange, 6x25 (SH) .....	2	.....	.....
				6	90208-GHR-660	Porca, Flange, 12mm .....	1	.....	.....
				7	90439-SB2-010	Arruela, Especial, 24x12x2,3 .....	1	.....	.....

Ref. Nº	L.O.N.	Service Item	F.R.T.	Ref. Nº	Part. No.	Description	Reqd. Qty. BIZ 125 KS/ES B	Serial No.	Note
1	613105	Rotor or Flywheel .....	1.1	1	31110-KSS-C01	Flywheel Comp. ....	1	.....	.....
2	6131A3	Stator .....	1.1	2	31120-KSS-C01	Stator Comp. ....	1	.....	.....
				3	32961-KSS-B30	Clamper, A.C. Generator Cord .....	1	.....	.....
				4	90040-GHR-660	Bolt, Flange, 6x16 .....	2	.....	.....
				5	90040-GHR-700	Bolt, Flange, 6x25 (SH) .....	2	.....	.....
				6	90208-GHR-660	Nut, Flange, 12mm .....	1	.....	.....
				7	90439-SB2-010	Washer, Special, 24x12x2.3 .....	1	.....	.....

No.de Ref.	NOMO.	Artículo de servicio	THLL	No. de Ref.	No. de pieza	Descripción	Cant. Regd BIZ 125 KS/ES B	No. de série	Nota
1	613105	Rotor o Generador .....	1,1	1	31110-KSS-C01	Conj. Generador .....	1	.....	.....
2	6131A3	Estator .....	1,1	2	31120-KSS-C01	Estator .....	1	.....	.....
				3	32961-KSS-B30	Abrazadera, Cableado Generador C.A. ...	1	.....	.....
				4	90040-GHR-660	Perno, Reborde, 6x16 .....	2	.....	.....
				5	90040-GHR-700	Perno, Reborde, 6x25 (SH) .....	2	.....	.....
				6	90208-GHR-660	Tuerca, Reborde, 12mm .....	1	.....	.....
				7	90439-SB2-010	Arandela, Especial, 24x12x2,3 .....	1	.....	.....

**2**



**Voltar Back Volver**

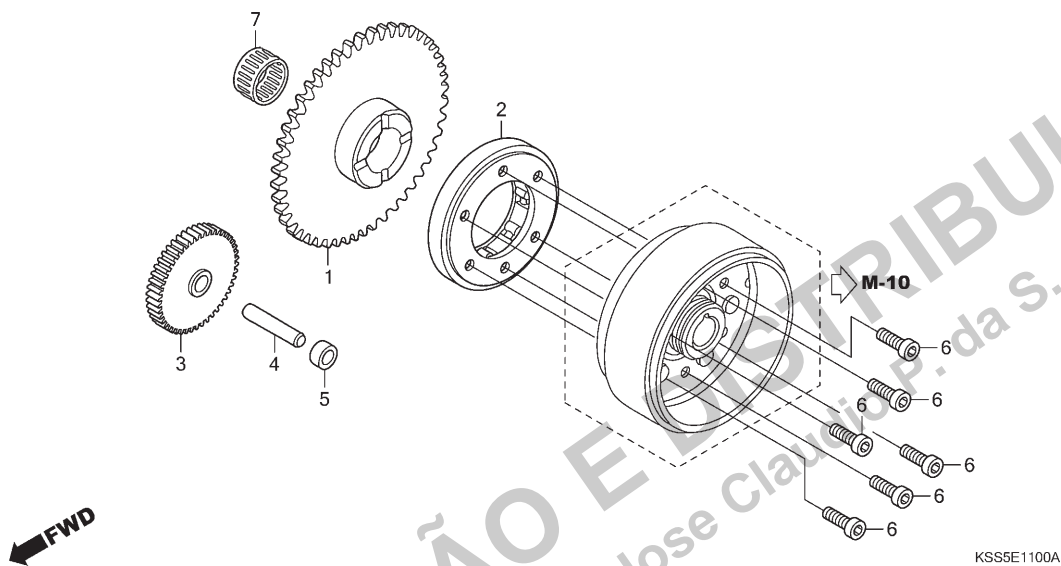
PROIBIDA A REPRODUÇÃO E DISTRIBUIÇÃO  
 1013149 - PARNAÍTO VEÍCULOS LTDA. - Jose Claudio P. da S. Jr

## M-11

Embreagem de Partida

Starting Clutch

Embrague de Arranque



2



Voltar  
Back  
Volver

Ref. Nº	N.O.S.	Item de serviço	T.M.O.	Ref. Nº	Nº da peça	Descrição	Qtd. BIZ 125 KS/ES B	Nº de série	Tipo
1	(7)			1	28111-KSS-C00	Engrenagem, Movida Partida (57D) .....	1	.....	ES
	612120	Engrenagem, Movida Partida .....	0,6	2	28120-KWB-921	Embreagem Conj., Unidirecional (KYUSHU MUSASHI SEIMITSU) .....	1	.....	ES
	6121C4	Engrenagem, Movida Partida (A) .....	1,0	3	28131-KPH-880	Engrenagem, Redução Partida (17D/55D) .....	1	.....	ES
		• Nota: Tipo PGM-FI		4	28132-KPH-900	Eixo, Engrenagem Redução .....	1	.....	ES
2	6121A2	Embreagem, Unidirecional Partida ....	0,7	5	28133-KPH-900	Bucha, Redução Partida .....	1	.....	ES
	6121C3	Embreagem, Unidirecional Partida (A) .....	1,1						
		• Nota: Tipo PGM-FI		6	90085-KRM-850	Parafuso, Allen, 6mm .....	6	.....	ES
3	612125	Engrenagem, Redução Partida .....	0,5	7	91022-KSS-C01	Rolamento, Agulhas, 21x27x18 .....	1	.....	ES
	6121C5	Engrenagem, Redução Partida (A) ...	0,9						
		• Nota: Tipo PGM-FI							

Ref. Nº	L.O.N.	Service Item	F.R.T.	Ref. Nº	Part. No.	Description	Reqd. Qty. BIZ 125 KS/ES B	Serial No.	Note
1	(7)			1	28111-KSS-C00	Gear, Starter Driven (57T) .....	1	.....	ES
	612120	Gear, Starter Driven .....	0.6	2	28120-KWB-921	Clutch Assy., One Way (KYUSHU MUSASHI SEIMITSU) .....	1	.....	ES
	6121C4	Gear, Starter Driven (A) .....	1.0	3	28131-KPH-880	Gear, Starter Reduction (17T/55T) .....	1	.....	ES
		• Note: PGM-FI Type		4	28132-KPH-900	Shaft, Reduction Gear .....	1	.....	ES
2	6121A2	Clutch, Starting One Way .....	0.7	5	28133-KPH-900	Collar, Starter Reduction .....	1	.....	ES
	6121C3	Clutch, Starting One Way (A) .....	1.1						
		• Note: PGM-FI Type							
3	612125	Gear, Starter Reduction .....	0.5	6	90085-KRM-850	Bolt, Socket, 6mm .....	6	.....	ES
	6121C5	Gear, Starter Reduction (A) .....	0.9	7	91022-KSS-C01	Bearing, Needle, 21x27x18 .....	1	.....	ES
		• Note: PGM-FI Type							

No. de Ref.	NOMO.	Artículo de servicio	THLL	No. de Ref.	No. de pieza	Descripción	Cant. Regd BIZ 125 KS/ES B	No. de série	Nota
1	(7)			1	28111-KSS-C00	Engranaje, Mandado Arranque (57D) .....	1	.....	ES
	612120	Engranaje, Mandado Arranque .....	0,6	2	28120-KWB-921	Embrague, Unidireccional (KYUSHU MUSASHI SEIMITSU) .....	1	.....	ES
	6121C4	Engranaje, Mandado Arranque (A) ....	1,0	3	28131-KPH-880	Engranaje, Reducción Arranque (17D/55D) .....	1	.....	ES
		• Nota: Tipo PGM-FI		4	28132-KPH-900	Eje, Engranaje Reducción .....	1	.....	ES
2	6121A2	Embrague, Unidireccional Arranque ..	0,7	5	28133-KPH-900	Collarín, Reducción Arranque .....	1	.....	ES
	6121C3	Embrague, Unidireccional Arranque (A) .....	1,1						
		• Nota: Tipo PGM-FI							
3	612125	Engranaje, Reducción Arranque .....	0,5	6	90085-KRM-850	Tornillo, Allen, 6mm .....	6	.....	ES
	6121C5	Engranaje, Reducción Arranque (A) .....	0,9	7	91022-KSS-C01	Cojinete, Agujas, 21x27x18 .....	1	.....	ES
		• Nota: Tipo PGM-FI							

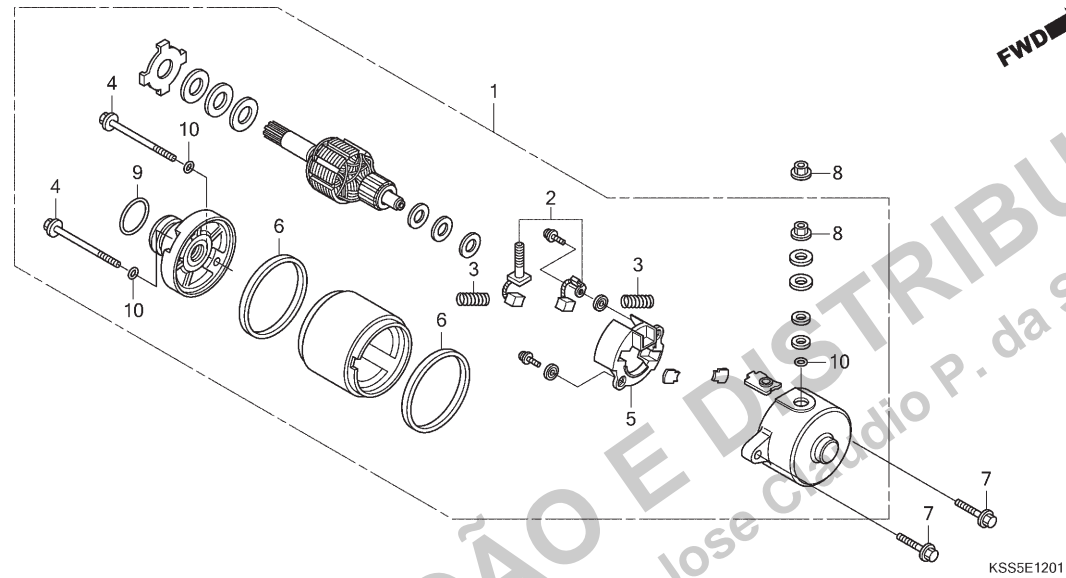
2



Voltar  
Back  
Volver

PROIBIDA A REPRODUÇÃO E DISTRIBUIÇÃO  
1013149 - PARNATO

**M-12**  
**Motor de Partida**  
**Starting Motor**  
**Motor de Arranque**



2



Voltar  
 Back  
 Volver

Ref. N°	N.O.S.	Item de serviço	T.M.O.	Ref. N°	N° da peça	Descrição	Qtd. BIZ 125 KS/ES B	N° de série	Tipo
1	612105	Motor, Partida .....	1,0	1	31200-KSS-C01	Motor Partida, Conj. ....	1	.....	ES
2	6121A4	Terminal, Escovas (Partida) .....	1,2	2	31201-KPT-A01	Terminal Escovas, Jogo .....	1	.....	ES
5	6121A5	Suporte, Escovas (Partida) .....	1,2	3	31204-KG8-004	Mola, Escovas .....	2	.....	ES
				4	31205-KRM-851	Parafuso, Fixação .....	2	.....	ES
				5	31206-KPH-881	Suporte, Escovas .....	1	.....	ES
				6	31207-MBE-008	Anel .....	2	.....	ES
				7	90032-GHR-700	Parafuso, Flange, 6x25 .....	2	.....	ES
				8	90071-MB0-000	Porca-arruela, 6mm .....	2	.....	ES
				9	91309-425-003	Anel, Vedação, 24,4x3,1 (ARAI) .....	1	.....	ES
				10	91320-MB0-000	Anel, Vedação .....	3	.....	ES

Ref. Nº	L.O.N.	Service Item	F.R.T.	Ref. Nº	Part. No.	Description	Reqd. Qty. BIZ 125 KS/ES B	Serial No.	Note
1	612105	Motor, Starting .....	1.0	1	31200-KSS-C01	Motor Assy., Starter .....	1	.....	ES
2	6121A4	Terminal, Brush (Starter) .....	1.2	2	31201-KPT-A01	Terminal Set, Brush .....	1	.....	ES
5	6121A5	Holder, Brush (Starter) .....	1.2	3	31204-KG8-004	Spring, Carbon Brush .....	2	.....	ES
				4	31205-KRM-851	Bolt, Setting .....	2	.....	ES
				5	31206-KPH-881	Holder, Brush .....	1	.....	ES
				6	31207-MBE-008	Ring .....	2	.....	ES
				7	90032-GHR-700	Bolt, Flange, 6x25 .....	2	.....	ES
				8	90071-MB0-000	Nut-Washer, 6mm .....	2	.....	ES
				9	91309-425-003	O-Ring, 24.4x3.1 (ARAI) .....	1	.....	ES
				10	91320-MB0-000	O-Ring .....	3	.....	ES

No.de Ref.	NOMO.	Artículo de servicio	THLL	No. de Ref.	No. de pieza	Descripción	Cant. Regd BIZ 125 KS/ES B	No. de série	Nota
1	612105	Motor, Arranque .....	1,0	1	31200-KSS-C01	Conj. Motor de Arranque .....	1	.....	ES
2	6121A4	Terminal, Escobillas (Arranque) .....	1,2	2	31201-KPT-A01	Terminal Juego, Escobillas .....	1	.....	ES
5	6121A5	Soporte, Escobillas (Arranque) .....	1,2	3	31204-KG8-004	Resorte, Escobilla .....	2	.....	ES
				4	31205-KRM-851	Perno, Fijación .....	2	.....	ES
				5	31206-KPH-881	Soporte, Escobilla .....	1	.....	ES
				6	31207-MBE-008	Anillo .....	2	.....	ES
				7	90032-GHR-700	Perno, Reborde, 6x25 .....	2	.....	ES
				8	90071-MB0-000	Tuerca-arandela, 6mm .....	2	.....	ES
				9	91309-425-003	Anillo Tórico, 24,4x3,1 (ARAI) .....	1	.....	ES
				10	91320-MB0-000	Anillo Tórico .....	3	.....	ES

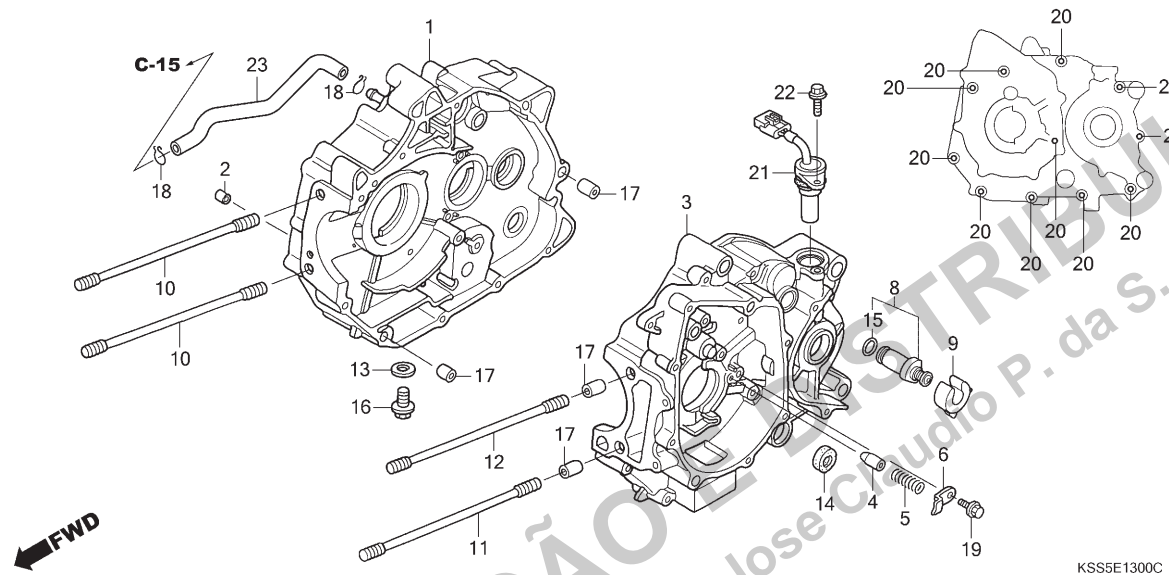


Voltar Back Volver

PROIBIDA A REPRODUÇÃO E DISTRIBUIÇÃO  
1013149 - PARQUE MOTOS LTDA. - Jose Claudio P. da S. Jr



**M-13**  
**Carcaça do Motor**  
**Crankcase**  
**Cárter del Motor**



2

←  
**Voltar**  
**Back**  
**Volver**

Ref. Nº	N.O.S.	Item de serviço	T.M.O.	Ref. Nº	Nº da peça	Descrição	Qt. BIZ 125 KS/ES	Nº de série	Tipo
1	110120	Carcaça Motor: Direita ..... 4,9		1	11100-KSS-910	Carcaça Motor Comp., Direita .....	1	.....	KS
		• Inclui: Remoção e instalação do motor			11100-KSS-900	.....	1	.....	ES
3	110115	Carcaça Motor: Esquerda ..... 4,6		2	11133-KPH-900	Pulverizador, Óleo, 0,8mm .....	1	.....	.....
		• Inclui: Remoção e instalação do motor		3	11200-KSS-910	Carcaça Motor Comp., Esquerda .....	1	.....	KS
	1101A2	Carcaça Motor: Ambas ..... 5,4			11200-KSS-900	.....	1	.....	ES
		• Inclui: Remoção e instalação do motor		4	11215-KPH-900	Plugue, Acionamento Rolamento .....	1	.....	.....
8	6151B8	Interruptor, Ponto Morto ..... 0,2		5	11216-KPH-900	Mola, Acionamento Rolamento .....	1	.....	.....
14	1101F9	Retentor, Óleo, Seletor Marchas ..... 1,3		6	11217-KPH-900	Placa, Rolamento .....	1	.....	.....
21	617198	Sensor, Velocímetro ..... 1,2		8	35750-GB4-680	Junção Conj., Interruptor Ponto Morto ...	1	.....	.....
				9	35752-KSS-900	Espaçador, Interruptor Ponto Morto .....	1	.....	.....
				10	90031-KPH-900	Prisioneiro, 8x203 .....	2	.....	.....
				11	90032-KPH-900	Prisioneiro, 8x210 .....	1	.....	.....
				12	90033-KPH-900	Prisioneiro, 8x210 .....	1	.....	.....
				13	90407-259-000	Guarnição, Registro Drenagem, 12,5x20	1	.....	.....
				14	91208-KPH-901	Retentor, Óleo, 11,6x24x10 (ARAI) .....	1	.....	.....
				15	91312-107-000	Anel, Vedação, 7x1,7 .....	1	.....	.....
				16	90131-KRM-840	Parafuso, Plugue Drenagem, 12mm .....	1	.....	.....
				17	90703-KRM-840	Pino, Guia, 10x12 .....	4	.....	.....

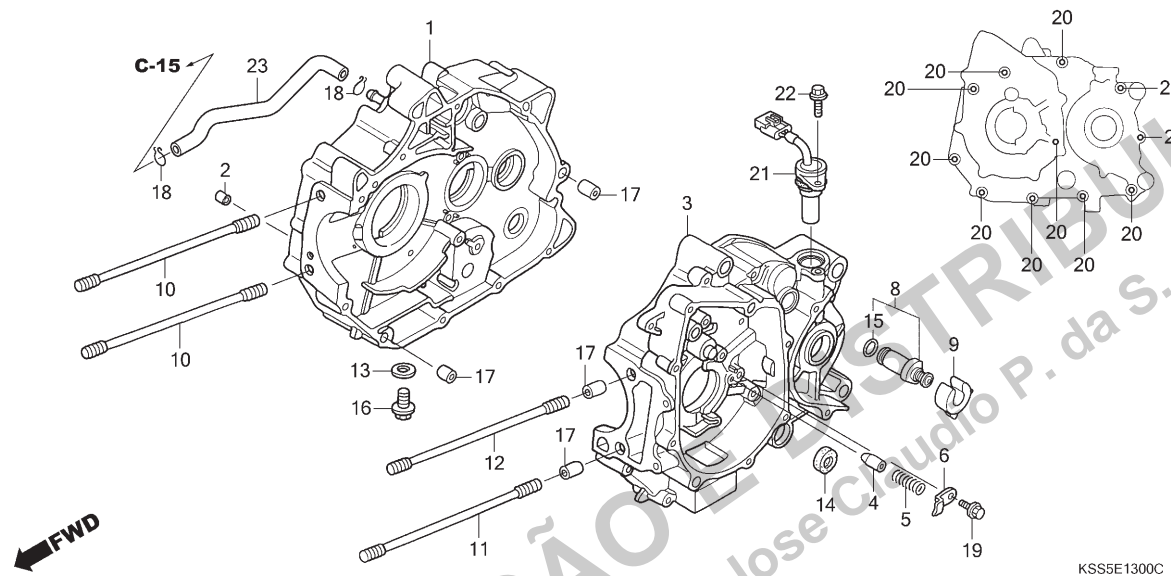
Ref. Nº	L.O.N.	Service Item	F.R.T.	Ref. Nº	Part. No.	Description	Reqd. Qty. BIZ 125 KS/ES B	Serial No.	Note
1	110120	Crankcase: Right ..... • Includes: Engine Removal and Installation	4.9	1	11100-KSS-910	Crankcase Comp., R. ....	1	.....	KS
					11100-KSS-900	.....	1	.....	ES
3	110115	Crankcase: Left ..... • Includes: Engine Removal and Installation	4.6	2	11133-KPH-900	Jet, Oil, 0.8mm .....	1	.....	.....
				3	11200-KSS-910	Crankcase Comp., L. ....	1	.....	KS
					11200-KSS-900	.....	1	.....	ES
	1101A2	Crankcase: Both ..... • Includes: Engine Removal and Installation	5.4	4	11215-KPH-900	Plug, Bearing Push .....	1	.....	.....
				5	11216-KPH-900	Spring, Bearing Push .....	1	.....	.....
				6	11217-KPH-900	Plate, Bearing .....	1	.....	.....
8	6151B8	Switch, Neutral .....	0.2	8	35750-GB4-680	Contact Assy., Neutral Switch .....	1	.....	.....
14	1101F9	Oil Seal, Gearshift Spindle .....	1.3	9	35752-KSS-900	Spacer, Neutral Switch .....	1	.....	.....
21	617198	Sensor, Speedometer .....	1.2	10	90031-KPH-900	Bolt, Cylinder Stud, 8x203 .....	2	.....	.....
				11	90032-KPH-900	Bolt, Cylinder Stud, 8x210 .....	1	.....	.....
				12	90033-KPH-900	Bolt, Cylinder Stud, 8x210 .....	1	.....	.....
				13	90407-259-000	Packing, Drain Cock, 12.5x20 .....	1	.....	.....
				14	91208-KPH-901	Oil Seal, 11.6x24x10 (ARAI) .....	1	.....	.....
				15	91312-107-000	O-Ring, 7x1.7 .....	1	.....	.....
				16	90131-KRM-840	Bolt, Drain Plug, 12mm .....	1	.....	.....
				17	90703-KRM-840	Dowel Pin, 10x12 .....	4	.....	.....
No.de Ref.	NOMO.	Artículo de servicio	THLL	No. de Ref.	No. de pieza	Descripción	Cant. Reqd BIZ 125 KS/ES B	No. de série	Nota
1	110120	Cárter del Motor: Derecha ..... • Incluye: Remoción e instalación del motor	4,9	1	11100-KSS-910	Cárter del Motor, Derecha .....	1	.....	KS
					11100-KSS-900	.....	1	.....	ES
3	110115	Cárter del Motor: Izquierda ..... • Incluye: Remoción e instalación del motor	4,6	2	11133-KPH-900	Surtidor, Aceite, 0,8mm .....	1	.....	.....
				3	11200-KSS-910	Cárter del Motor, Izquierda .....	1	.....	KS
					11200-KSS-900	.....	1	.....	ES
	1101A2	Cárter del Motor: Ambas ..... • Incluye: Remoción e instalación del motor	5,4	4	11215-KPH-900	Plugue de Empuje, Cojinete .....	1	.....	.....
				5	11216-KPH-900	Resorte, Empuje Cojinete .....	1	.....	.....
				6	11217-KPH-900	Placa, Cojinete .....	1	.....	.....
8	6151B8	Interruptor, Punto Muerto .....	0,2	8	35750-GB4-680	Conj. Contacto, Interruptor .....	1	.....	.....
14	1101F9	Retén de Aceite, Eje Cambio Velocidades .....	1,3	9	35752-KSS-900	Espaciador, Interruptor Punto Muerto .....	1	.....	.....
21	617198	Sensor, Velocímetro .....	1,2	10	90031-KPH-900	Espárrago, Cilindro, 8x203 .....	2	.....	.....
				11	90032-KPH-900	Espárrago, Cilindro, 8x210 .....	1	.....	.....
				12	90033-KPH-900	Espárrago, Cilindro, 8x210 .....	1	.....	.....
				13	90407-259-000	Empaquetadura, Perno de Drenaje, 12,5x20 .....	1	.....	.....
				14	91208-KPH-901	Retén de Aceite, 11,6x24x10 (ARAI) .....	1	.....	.....
				15	91312-107-000	Anillo Tórico, 7x1,7 .....	1	.....	.....
				16	90131-KRM-840	Perno, Plugue de Drenaje, 12mm .....	1	.....	.....
				17	90703-KRM-840	Perno de Guía, 10x12 .....	4	.....	.....

2



Voltar  
Back  
Volver

**M-13**  
**Carcaça do Motor**  
**Crankcase**  
**Cárter del Motor**



2

←  
 Voltar  
 Back  
 Volver

Ref. Nº	N.O.S.	Item de serviço	T.M.O.	Ref. Nº	Nº da peça	Descrição	Qt. BIZ 125 KS/ES B	Nº de série	Tipo
18	90602-KSS-900	Presilha, Tubo (C12)		18	90602-KSS-900	Presilha, Tubo (C12)	2		
19	90032-GHR-650	Parafuso, Flange, 6x14		19	90032-GHR-650	Parafuso, Flange, 6x14	1		
20	90040-GHR-800	Parafuso, Flange, 6x60 (SH)		20	90040-GHR-800	Parafuso, Flange, 6x60 (SH)	11		
21	37700-KSS-C21	Sensor Comp., Velocidades		21	37700-KSS-C21	Sensor Comp., Velocidades	1		
22	90032-GHR-660	Parafuso, Flange 6x16		22	90032-GHR-660	Parafuso, Flange 6x16	1		
23	15761-KSS-B00	Tubo, Respiro		23	15761-KSS-B00	Tubo, Respiro	1		

Ref. Nº	L.O.N.	Service Item	F.R.T.	Ref. Nº	Part. No.	Description	Reqd. Qty. BIZ 125 KS/ES B	Serial No.	Note
				18	90602-KSS-900	Clip, Tube (C12) .....	2	.....	.....
				19	90032-GHR-650	Bolt, Flange, 6x14 .....	1	.....	.....
				20	90040-GHR-800	Bolt, Flange, 6x60 (SH) .....	11	.....	.....
				21	37700-KSS-C21	Sensor Assy., Speed .....	1	.....	.....
				22	90032-GHR-660	Bolt, Flange 6x16 .....	1	.....	.....
				23	15761-KSS-B00	Tube, Breather .....	1	.....	.....
No.de Ref.	NOMO.	Artículo de servicio	THLL	No. de Ref.	No. de pieza	Descripción	Cant. Regd BIZ 125 KS/ES B	No. de série	Nota
				18	90602-KSS-900	Presilla, Tubo (C12) .....	2	.....	.....
				19	90032-GHR-650	Perno, Reborde, 6x14 .....	1	.....	.....
				20	90040-GHR-800	Perno, Reborde, 6x60(SH) .....	11	.....	.....
				21	37700-KSS-C21	Sensor, Velocidad .....	1	.....	.....
				22	90032-GHR-660	Perno, Reborde, 6x16 .....	1	.....	.....
				23	15761-KSS-B00	Tubo, Respiradero .....	1	.....	.....



Voltar  
Back  
Volver

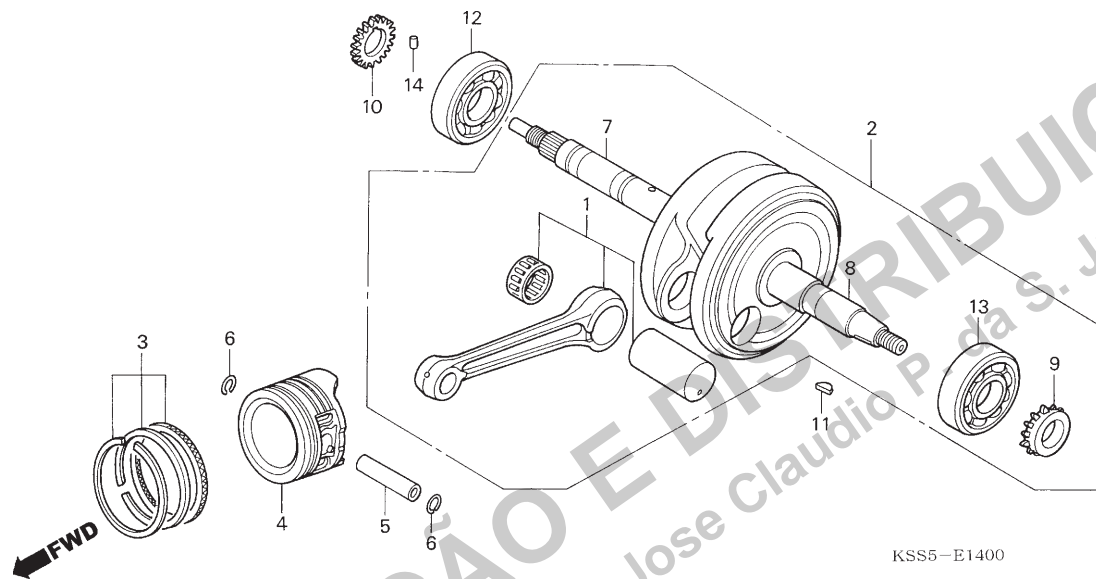
PROIBIDA A REPRODUÇÃO E DISTRIBUIÇÃO  
1013149 - PARNAUTOMOTOCICLOS LTDA. - Jose Claudio P. da S. Jr

## M-14

### Árvore de Manivelas • Pistão

### Crankshaft • Piston

### Cigüeñal • Pistón



2

Voltar  
Back  
Volver

Ref. Nº	N.O.S.	Item de serviço	T.M.O.	Ref. Nº	Nº da peça	Descrição	Qt. BIZ 125 KS/ES B	Nº de série	Tipo
2	1101B5	Árvore de Manivelas	4,7	1	06381-KPH-900	Biela Jogo	1		
		• Inclui: Remoção e instalação do motor		2	13000-KPH-900	Árvore Manivelas, Comp.	1		
4		(3,5,6)		3	13011-KSS-305	Anéis Pistão, Jogo (STD.) (RIKEN)	1		
					13021-KSS-305	Anéis Pistão, Jogo (0,25) (RIKEN)	(1)		
	111103	Anel, Pistão e/ou Pistão (Um)	1,9		13031-KSS-305	Anéis Pistão, Jogo (0,50) (RIKEN)	(1)		
9	1101C8	Pinhão, Distribuição	4,8		13041-KSS-305	Anéis Pistão, Jogo (0,75) (RIKEN)	(1)		
		• Inclui: Remoção e instalação do motor			13051-KSS-305	Anéis Pistão, Jogo (1,00) (RIKEN)	(1)		
12	1101B7	Rolamento, Árvore Manivelas: Direita	4,6		13011-KSS-306	Anéis Pistão, Jogo (STD.) (MAHLE)	1		
		• Inclui: Remoção e instalação do motor			13021-KSS-306	Anéis Pistão, Jogo (0,25) (MAHLE)	(1)		
					13031-KSS-306	Anéis Pistão, Jogo (0,50) (MAHLE)	(1)		
					13041-KSS-306	Anéis Pistão, Jogo (0,75) (MAHLE)	(1)		
					13051-KSS-306	Anéis Pistão, Jogo (1,00) (MAHLE)	(1)		
13	1101B6	Rolamento, Árvore Manivelas: Esquerda	5,0	4	13101-KSS-B00	Pistão (STD.)	1		
		• Inclui: Remoção e instalação do motor			13102-KSS-306	Pistão (0,25)	(1)		
					13103-KSS-306	Pistão (0,50)	(1)		
					13104-KSS-306	Pistão (0,75)	(1)		
					13105-KSS-306	Pistão (1,00)	(1)		
	1101G0	Rolamento, Árvore Manivelas: Ambas	5,0	5	13111-087-000	Pino, Pistão	1		
		• Inclui: Remoção e instalação do motor			6	13115-GN5-910	Trava, Pino Pistão, 13mm	2	
		• Inclui: Pinhão, Distribuição			7	13310-KPH-900	Árvore Manivelas Comp., Direita	1	
					8	13321-KPH-900	Árvore Manivelas, Esquerda	1	
					9	14311-KPH-900	Pinhão, Distribuição (17D)	1	
					10	15341-KSS-C00	Engrenagem, Motora Bomba Óleo (19D)	1	

Ref. Nº	L.O.N.	Service Item	F.R.T.	Ref. Nº	Part. No.	Description	Reqd. Qty. BIZ 125 KS/ES B	Serial No.	Note
2	1101B5	Crankshaft	4.7	1	06381-KPH-900	Rod Kit, Connecting	1		
		• Includes: Engine Removal and Installation		2	13000-KPH-900	Crankshaft Comp.	1		
4		(3,5,6)		3	13011-KSS-305	Ring Set, Piston (STD.)(RIKEN)	1		
	111103	Ring, Piston and/or Piston (One)	1.9		13021-KSS-305	Ring Set, Piston (0.25)(RIKEN)	(1)		
9	1101C8	Sprocket, Timing	4.8		13031-KSS-305	Ring Set, Piston (0.50)(RIKEN)	(1)		
		• Includes: Engine Removal and Installation			13041-KSS-305	Ring Set, Piston (0.75)(RIKEN)	(1)		
12	1101B7	Bearing, Crankshaft: Right	4.6		13051-KSS-305	Ring Set, Piston (1.00)(RIKEN)	(1)		
		• Includes: Engine Removal and Installation			13011-KSS-306	Ring Set, Piston (Std.)(MAHLE)	1		
13	1101B6	Bearing, Crankshaft: Left	5.0		13021-KSS-306	Ring Set, Piston (0.25)(MAHLE)	(1)		
		• Includes: Engine Removal and Installation			13031-KSS-306	Ring Set, Piston (0.50)(MAHLE)	(1)		
		• Includes: Timing Sprocket			13041-KSS-306	Ring Set, Piston (0.75)(MAHLE)	(1)		
	1101G0	Bearing, Crankshaft: Both	5.0		13051-KSS-306	Ring Set, Piston (1.00)(MAHLE)	(1)		
		• Includes: Engine Removal and Installation		4	13101-KSS-B00	Piston (Std.)	1		
		• Includes: Timing Sprocket			13102-KSS-306	Piston (0.25)	(1)		
					13103-KSS-306	Piston (0.50)	(1)		
					13104-KSS-306	Piston (0.75)	(1)		
					13105-KSS-306	Piston (1.00)	(1)		
				5	13111-087-000	Pin, Piston	1		
				6	13115-GN5-910	Clip, Piston Pin, 13mm	2		
				7	13310-KPH-900	Crankshaft Comp., R.	1		
				8	13321-KPH-900	Crankshaft, L.	1		
				9	14311-KPH-900	Sprocket, Timing (17T)	1		
				10	15341-KSS-C00	Gear, Oil Pump Drive (19T)	1		
No.de Ref.	NOMO.	Artículo de servicio	THLL	No. de Ref.	No. de pieza	Descripción	Cant. Reqd BIZ 125 KS/ES B	No. de série	Nota
2	1101B5	Cigüeñal	4,7	1	06381-KPH-900	Juego Biela	1		
		• Incluye: Remoción e instalación del motor		2	13000-KPH-900	Conj. Cigüeñal	1		
4		(3,5,6)		3	13011-KSS-305	Anillo del Pistón, Juego (STD.) (RIKEN)	1		
	111103	Anillo, Pistón y/o Pistón (Uno)	1,9		13021-KSS-305	Anillo del Pistón, Juego (0,25) (RIKEN)	(1)		
9	1101C8	Piñón	4,8		13031-KSS-305	Anillo del Pistón, Juego (0,50) (RIKEN)	(1)		
		• Incluye: Remoción e instalación del motor			13041-KSS-305	Anillo del Pistón, Juego (0,75) (RIKEN)	(1)		
12	1101B7	Cojinete, Cigüeñal: Derecho	4,6		13051-KSS-305	Anillo del Pistón, Juego (1,00) (RIKEN)	(1)		
		• Incluye: Remoción e instalación del motor			13011-KSS-306	Anillo del Pistón, Juego (STD.) (MAHLE)	1		
13	1101B6	Cojinete, Cigüeñal: Izquierdo	5,0		13021-KSS-306	Anillo del Pistón, Juego (0,25) (MAHLE)	(1)		
		• Incluye: Remoción e instalación del motor			13031-KSS-306	Anillo del Pistón, Juego (0,50) (MAHLE)	(1)		
		• Incluye: Piñón, Sincronización			13041-KSS-306	Anillo del Pistón, Juego (0,75) (MAHLE)	(1)		
	1101G0	Cojinete, Cigüeñal: Ambos	5,0	4	13051-KSS-306	Anillo del Pistón, Juego (1,00) (MAHLE)	(1)		
		• Incluye: Remoción e instalación del motor			13101-KSS-B00	Pistón (STD.)	1		
		• Incluye: Piñón, Sincronización			13102-KSS-306	Pistón (0,25)	(1)		
					13103-KSS-306	Pistón (0,50)	(1)		
					13104-KSS-306	Pistón (0,75)	(1)		
					13105-KSS-306	Pistón (1,00)	(1)		
				5	13111-087-000	Pasador, Pistón	1		
				6	13115-GN5-910	Presilla, Pasador del Pistón, 13mm	2		
				7	13310-KPH-900	Cigüeñal, Derecho	1		
				8	13321-KPH-900	Cigüeñal, Izquierdo	1		
				9	14311-KPH-900	Piñón (17D)	1		
				10	15341-KSS-C00	Engranaje, Mando Bomba de Aceite (19D)	1		

2



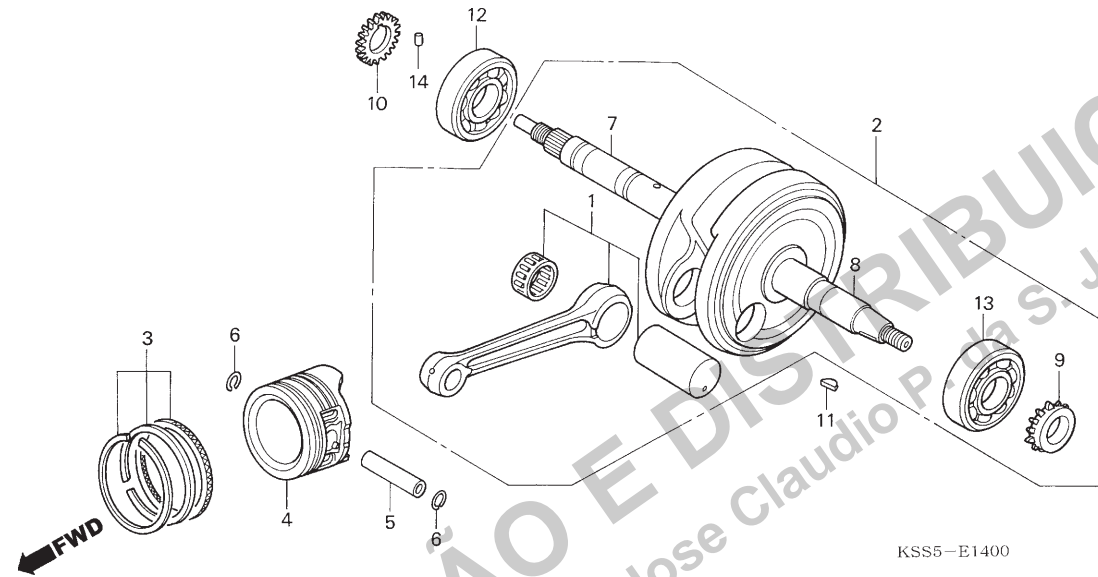
Voltar  
Back  
Volver

## M-14

Árvore de Manivelas • Pistão

Crankshaft • Piston

Cigüeñal • Pistón



2



Voltar  
Back  
Volver

Ref. N°	N.O.S.	Item de serviço	T.M.O.	Ref. N°	N° da peça	Descrição	Qtd. BIZ 125 KS/ES B	N° de série	Tipo
11	90741-003-010	Chave, Woodruff, 4mm .....					1	.....	.....
12	91001-KPH-901	Rolamento, Radial Esferas, 63/22 (FUJIKOSHI) .....					1	.....	.....
13	91002-KPH-881	Rolamento, Radial Esferas, 63/22 (SKF) .....					1	.....	.....
	91002-KPH-901	Rolamento, Radial Esferas, 63/22 (FUJIKOSHI) .....					1	.....	.....
14	94303-03050	Pino, Guia, 3x5 .....					1	.....	.....

Ref. Nº	L.O.N.	Service Item	F.R.T.	Ref. Nº	Part. No.	Description	Reqd. Qty. BIZ 125 KS/ES B	Serial No.	Note
				11	90741-003-010	Key, Woodruff, 4mm .....	1	.....	.....
				12	91001-KPH-901	Bearing, Radial Ball, 63/22 (FUJIKOSHI) .....	1	.....	.....
				13	91002-KPH-881	Bearing, Radial Ball, 63/22 (SKF) .....	1	.....	.....
					91002-KPH-901	Bearing, Radial Ball, 63/22 (FUJIKOSHI) .....	1	.....	.....
				14	94303-03050	Dowel Pin, 3x5 .....	1	.....	.....

No.de Ref.	NOMO.	Artículo de servicio	THLL	No. de Ref.	No. de pieza	Descripción	Cant. Regd BIZ 125 KS/ES B	No. de série	Nota
				11	90741-003-010	Llave, Woodruff, 4mm .....	1	.....	.....
				12	91001-KPH-901	Cojinete, Radial de Bolas, 63/22 (FUJIKOSHI) .....	1	.....	.....
				13	91002-KPH-881	Cojinete, Radial de Bolas, 63/22 (SKF) ..	1	.....	.....
					91002-KPH-901	Cojinete, Radial de Bolas, 63/22 (FUJIKOSHI) .....	1	.....	.....
				14	94303-03050	Perno de Guía, 3x5 .....	1	.....	.....

**2**

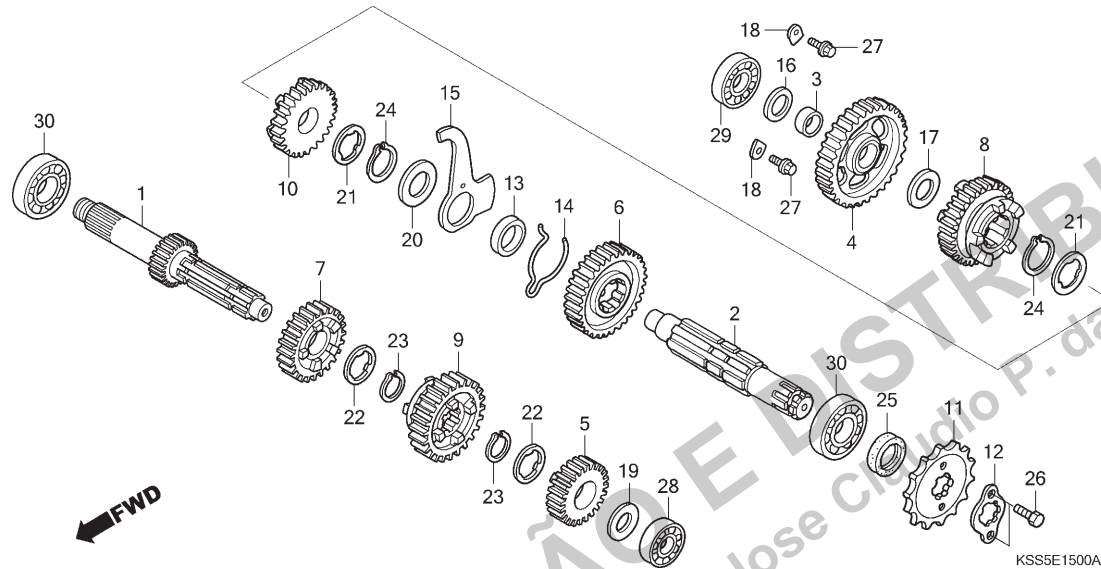


**Voltar Back Volver**

PROIBIDA A REPRODUÇÃO E DISTRIBUIÇÃO  
1013149 - PARNAUTO  
MOTOS LTDA. - Jose Claudio P. da S. Jr



**M-15**  
**Transmissão**  
**Transmission**  
**Transmisión**



2

←  
**Voltar**  
**Back**  
**Volver**

Ref. Nº	N.O.S.	Item de serviço	T.M.O.	Ref. Nº	Nº da peça	Descrição	Qtd. BIZ 125 KS/ES B	Nº de série	Tipo
1	(5,7,9)	Árvore Principal, Transmissão	4,1	1	23211-KPH-900	Árvore Principal (14D)	1		
		• Inclui: Remoção e instalação do motor		2	23221-KPH-900	Árvore, Secundária	1		
		• Substituição da árvore secundária adicional	0,2	3	23415-KPH-900	Bucha, 15mm	1		
				4	23421-KSS-900	Engrenagem, Secundária 1ª (35D)	1		
				5	23431-KSS-B00	Engrenagem, Principal 2ª (20D)	1		
2	(4,6,8,10)	Árvore Secundária, Transmissão	4,1	6	23441-KSS-900	Engrenagem, Secundária 2ª (31D)	1		
		• Inclui: Remoção e instalação do motor		7	23451-KSS-B00	Engrenagem, Principal 3ª (20D)	1		
		• Substituição da árvore principal adicional	0,2	8	23461-KSS-B00	Engrenagem, Secundária 3ª (23D)	1		
				9	23471-KSS-900	Engrenagem, Principal 4ª (26D)	1		
				10	23481-KSS-900	Engrenagem, Secundária 4ª (24D)	1		
11	213135	Pinhão, Transmissão	0,2	11	23801-GF6-000	Pinhão, Transmissão (14D)	1		
28	2101C2	Rolamento, Árvore Principal: Esquerdo	4,1	12	23802-GN5-910	Placa, Fixação	1		
		• Inclui: Remoção e instalação do motor		13	23911-KPH-900	Bucha, Placa Trava	1		
				14	24305-KPH-900	Mola, Fricção	1		
				15	24306-KPH-900	Placa, Trava Tambor	1		
29	2101C8	Rolamento, Árvore Secundária: Direito	4,8	16	90412-KPH-900	Arruela, Especial, 12x23	1		
		• Inclui: Remoção e instalação do motor		17	90412-187-000	Arruela, Encosto, 15mm	1		
				18	90441-KRM-840	Placa, Suporte Rolamento	2		
				19	90452-KGH-900	Arruela, Especial, 12mm	1		
				20	90452-413-000	Arruela, Encosto, 20mm	1		

Ref. Nº	L.O.N.	Service Item	F.R.T.	Ref. Nº	Part. No.	Description	Reqd. Qty. BIZ 125 KS/ES B	Serial No.	Note
1		(5,7,9)		1	23211-KPH-900	Mainshaft (14T) .....	1		
	210141	Mainshaft, Transmission .....	4.1	2	23221-KPH-900	Countershaft .....	1		
		• Includes: Engine Removal and Installation		3	23415-KPH-900	Bush, 15mm .....	1		
	210141A	• Replace Countershaft Add .....	0.2	4	23421-KSS-900	Gear, Countershaft First (35T) .....	1		
		(4,6,8,10)		5	23431-KSS-B00	Gear, Mainshaft Second (20T) .....	1		
2		Countershaft, Transmission .....	4.1	6	23441-KSS-900	Gear, Countershaft Second (31T) .....	1		
		• Includes: Engine Removal and Installation		7	23451-KSS-B00	Gear, Mainshaft Third (20T) .....	1		
	210142A	• Replace Mainshaft Add .....	0.2	8	23461-KSS-B00	Gear, Countershaft Third (23T) .....	1		
11	213135	Sprocket, Drive .....	0.2	9	23471-KSS-900	Gear, Mainshaft Fourth (26T) .....	1		
28	2101C2	Bearing, Mainshaft: Left .....	4.1	10	23481-KSS-900	Gear, Countershaft Fourth (24T) .....	1		
		• Includes: Engine Removal and Installation		11	23801-GF6-000	Sprocket, Drive (14T) .....	1		
29	2101C8	Bearing, Countershaft: Right .....	4.8	12	23802-GN5-910	Plate, Fixing .....	1		
		• Includes: Engine Removal and Installation		13	23911-KPH-900	Collar, Lock Plate .....	1		
				14	24305-KPH-900	Spring, Change Friction .....	1		
				15	24306-KPH-900	Plate, Drum Lock .....	1		
				16	90412-KPH-900	Washer, Special, 12x23 .....	1		
				17	90412-187-000	Washer, Thrust, 15mm .....	1		
				18	90441-KRM-840	Plate, Bearing Holder .....	2		
				19	90452-KGH-900	Washer, Special, 12mm .....	1		
				20	90452-413-000	Washer, Thrust, 20mm .....	1		

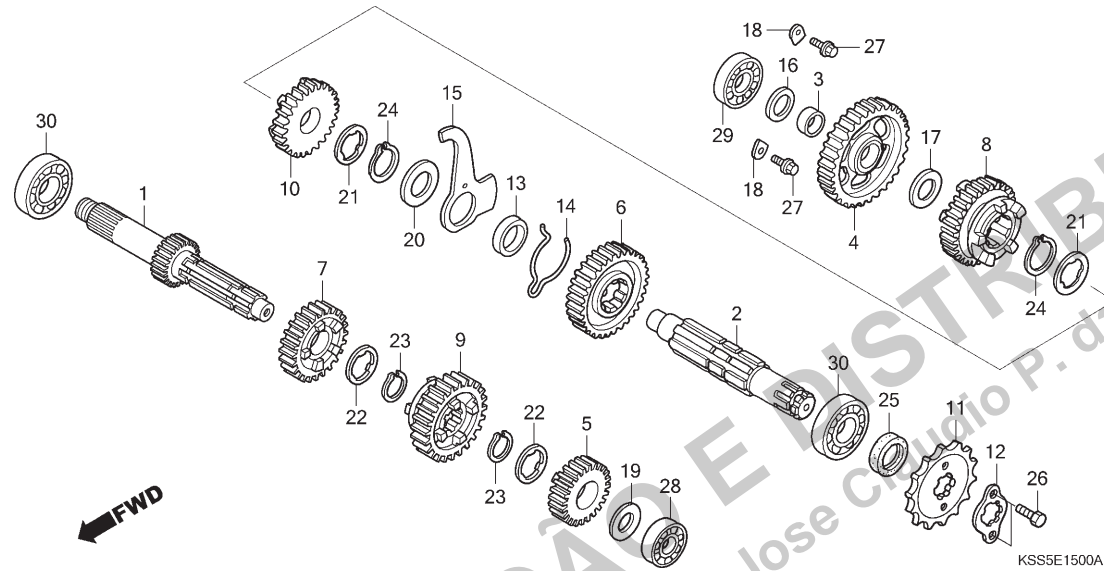
No.de Ref.	NOMO.	Artículo de servicio	THLL	No. de Ref.	No. de pieza	Descripción	Cant. Reqd BIZ 125 KS/ES B	No. de série	Nota
1		(5,7,9)		1	23211-KPH-900	Eje Principal (14D) .....	1		
	210141	Eje Principal, Transmisión .....	4,1	2	23221-KPH-900	Eje Secundario .....	1		
		• Incluye: Remoción e instalación del motor		3	23415-KPH-900	Buje, 15mm .....	1		
	210141A	• Reemplazo eje secundario, agregar	0,2	4	23421-KSS-900	Engranaje, Secundario 1ª (35D) .....	1		
		(4,6,8,10)		5	23431-KSS-B00	Engranaje, Principal 2ª (20D) .....	1		
2		Eje Secundario, Transmisión .....	4,1	6	23441-KSS-900	Engranaje, Secundario 2ª (31D) .....	1		
		• Incluye: Remoción e instalación del motor		7	23451-KSS-B00	Engranaje, Principal 3ª (20D) .....	1		
	210142A	• Reemplazo eje principal, agregar	0,2	8	23461-KSS-B00	Engranaje, Secundario 3ª (23D) .....	1		
11	213135	Piñón .....	0,2	9	23471-KSS-900	Engranaje, Principal 4ª (26D) .....	1		
28	2101C2	Cojinete, Eje Principal: Izquierdo .....	4,1	10	23481-KSS-900	Engranaje, Secundario 4ª (24D) .....	1		
		• Incluye: Remoción e instalación del motor		11	23801-GF6-000	Piñón (14D) .....	1		
29	2101C8	Cojinete, Eje Secundario: Derecho .....	4,8	12	23802-GN5-910	Placa, Fijación .....	1		
		• Incluye: Remoción e instalación del motor		13	23911-KPH-900	Collarín, Placa Traba .....	1		
				14	24305-KPH-900	Resorte, Fricción Cambio .....	1		
				15	24306-KPH-900	Placa, Traba Tambor .....	1		
				16	90412-KPH-900	Arandela, Especial, 12x23 .....	1		
				17	90412-187-000	Arandela, Empuje, 15mm .....	1		
				18	90441-KRM-840	Placa, Soporte Cojinete .....	2		
				19	90452-KGH-900	Arandela, Especial, 12mm .....	1		
				20	90452-413-000	Arandela, Empuje, 20mm .....	1		

2



Voltar  
Back  
Volver

**M-15**  
**Transmissão**  
**Transmission**  
**Transmisión**



2

←  
**Voltar**  
**Back**  
**Volver**

Ref. Nº	N.O.S.	Item de serviço	T.M.O.	Ref. Nº	Nº da peça	Descrição	Qtd. BIZ 125 KS/ES B	Nº de série	Tipo
30	2101C5	Rolamento, Árvore Principal: Direito	4,8	21	90461-GB4-770	Arruela, Entalhada, 20x1,2	2		
		• Inclui: Remoção e instalação do motor		22	90461-115-000	Arruela, Entalhada, 17mm	2		
				23	90603-KSS-900	Anel Elástico, 17mm	2		
				24	90605-KSS-900	Anel Ajuste, 20mm	2		
	2101C6	Rolamento, Árvore Principal: Ambos	5,0	25	91204-KPH-901	Retentor, Óleo, 17x30x5	1		
		• Inclui: Remoção e instalação do motor		26	90011-KPT-A00	Parafuso, Sextavado, 6x10	2		
				27	90032-GHR-650	Parafuso, Flange, 6x14	2		
	2101C7	Rolamento, Árvore Secundária: Esquerdo	4,1	28	91013-KSS-900	Rolamento, Radial Esferas, 6001	1		
		• Inclui: Remoção e instalação do motor		29	91014-KSS-900	Rolamento, Radial Esferas, 6201	1		
				30	91015-KSS-900	Rolamento, Radial Esferas, 6203	2		
	2101C9	Rolamento, Árvore Secundária: Ambos	5,0						
		• Inclui: Remoção e instalação do motor							
	2101D4	Rolamento, Árvore Principal e Árvore Secundária: Todos	5,2						
		• Inclui: Remoção e instalação do motor							

Ref. Nº	L.O.N.	Service Item	F.R.T.	Ref. Nº	Part. No.	Description	Reqd. Qty. BIZ 125 KS/ES B	Serial No.	Note
30	2101C5	Bearing, Mainshaft: Right ..... • Includes: Engine Removal and Installation	4.8	21	90461-GB4-770	Washer, Spline, 20x1.2 .....	2	.....	.....
				22	90461-115-000	Washer, Spline, 17mm .....	2	.....	.....
				23	90603-KSS-900	Circlip, 17mm .....	2	.....	.....
	2101C6	Bearing, Mainshaft: Both ..... • Includes: Engine Removal and Installation	5.0	24	90605-KSS-900	Set Ring, 20mm .....	2	.....	.....
				25	91204-KPH-901	Oil Seal, 17x30x5 .....	1	.....	.....
	2101C7	Bearing, Countershaft: Left ..... • Includes: Engine Removal and Installation	4.1	26	90011-KPT-A00	Bolt, Hex., 6x10 .....	2	.....	.....
				27	90032-GHR-650	Bolt, Flange, 6x14 .....	2	.....	.....
				28	91013-KSS-900	Bearing, Radial Ball, 6001 .....	1	.....	.....
	2101C9	Bearing, Countershaft: Both ..... • Includes: Engine Removal and Installation	5.0	29	91014-KSS-900	Bearing, Radial Ball, 6201 .....	1	.....	.....
				30	91015-KSS-900	Bearing, Radial Ball, 6203 .....	2	.....	.....
	2101D4	Bearing, Mainshaft And Countershaft: All ..... • Includes: Engine Removal and Installation	5.2						

No.de Ref.	NOMO.	Artículo de servicio	THLL	No. de Ref.	No. de pieza	Descripción	Cant. Regd BIZ 125 KS/ES B	No. de série	Nota
30	2101C5	Cojinete, Eje Principal: Derecho ..... • Incluye: Remoción e instalación del motor	4,8	21	90461-GB4-770	Arandela, Estriada, 20x1,2 .....	2	.....	.....
				22	90461-115-000	Arandela, Estriada, 17mm .....	2	.....	.....
				23	90603-KSS-900	Grapa, Circular, 17mm .....	2	.....	.....
	2101C6	Cojinete, Eje Principal: Ambos ..... • Incluye: Remoción e instalación del motor	5,0	24	90605-KSS-900	Juego Anillo de Ajuste, 20mm .....	2	.....	.....
				25	91204-KPH-901	Retén de Aceite, 17x30x5 .....	1	.....	.....
	2101C7	Cojinete, Eje Secundario: Izquierdo . • Incluye: Remoción e instalación del motor	4,1	26	90011-KPT-A00	Perno, Hex., 6x10 .....	2	.....	.....
				27	90032-GHR-650	Perno, Reborde, 6x14 .....	2	.....	.....
				28	91013-KSS-900	Cojinete, Radial de Bolas, 6001 .....	1	.....	.....
	2101C9	Cojinete, Eje Secundario: Ambos ..... • Incluye: Remoción e instalación del motor	5,0	29	91014-KSS-900	Cojinete, Radial de Bolas, 6201 .....	1	.....	.....
				30	91015-KSS-900	Cojinete, Radial de Bolas, 6203 .....	2	.....	.....
	2101D4	Cojinete, Eje Principal y Eje Secundario: Todos ..... • Incluye: Remoción e instalación del motor	5,2						



Voltar Back Volver

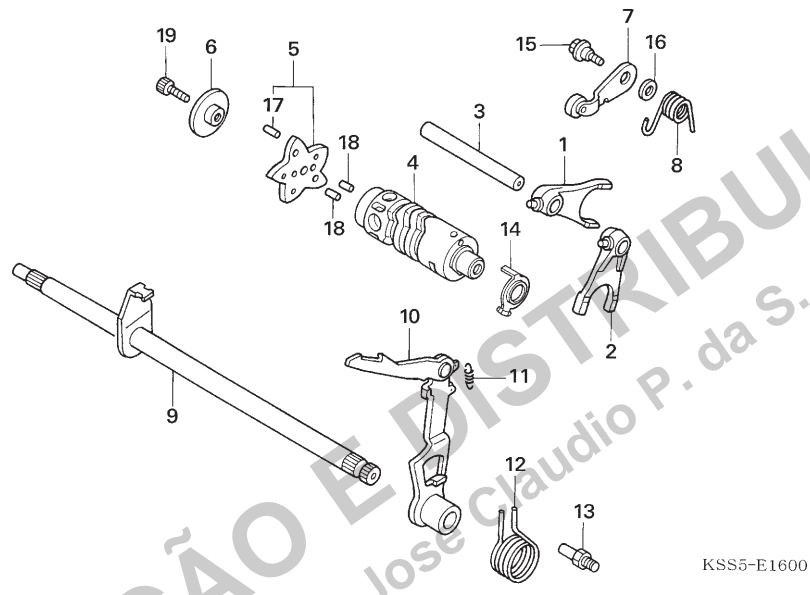
PROIBIDA A REPRODUÇÃO E DISTRIBUIÇÃO  
1013149 - PARTES LTDA. - Jose Claudio P. da S. Jr.

## M-16

### Tambor Seletor de Marchas

### Gearshift Drum

### Tambor de Cambio



2



Voltar  
Back  
Volver

Ref. Nº	N.O.S.	Item de serviço	T.M.O.	Ref. Nº	Nº da peça	Descrição	Qtd. BIZ 125 KS/ES B	Nº de série	Tipo
1	(2,3)			1	24211-KPH-900	Garfo, Direito Seletor Marchas .....	1	.....	.....
	210112	Garfo, Seletor Marchas .....	4,1	2	24212-KSS-900	Garfo, Esquerdo Seletor Marchas .....	1	.....	.....
		• Inclui: Remoção e instalação do motor		3	24241-KPH-900	Eixo, Garfo Seletor .....	1	.....	.....
		• Nota: Mesmo tempo para duas unidades		4	24301-KSS-900	Tambor, Seletor Marchas .....	1	.....	.....
4	2101A9	Tambor, Seletor Marchas .....	4,1	5	24410-KPH-900	Excêntrico Comp., Posicionador Marchas .....	1	.....	.....
		• Inclui: Remoção e instalação do motor		6	24421-KPH-900	Suporte, Posicionador Tambor .....	1	.....	.....
5	(18)			7	24430-KPH-901	Posicionador Comp., Tambor Seletor .....	1	.....	.....
	2101D6	Excêntrico, Posicionador Marchas ...	1,1	8	24435-KPH-900	Mola, Posicionador Tambor Seletor .....	1	.....	.....
7	(8)			9	24610-KPH-900	Eixo Comp., Seletor Marchas .....	1	.....	.....
	210125	Posicionador ou Mola, Tambor Seletor .....	1,1	10	24630-KPH-900	Braço Comp., Seletor Marchas .....	1	.....	.....
				11	24641-KPH-900	Mola, Braço Seletor Marchas .....	1	.....	.....
9	210122	Eixo, Seletor Marchas .....	1,2	12	24651-KPH-900	Mola, Retorno Seletor Marchas .....	1	.....	.....
10	(12)			13	24652-KPH-900	Pino, Mola Retorno Seletor .....	1	.....	.....
	210127	Braço, Seletor Marchas .....	1,2	14	35753-GBJ-J00	Rotor, Interruptor Ponto Morto .....	1	.....	.....
				15	90022-KRM-840	Parafuso, Pivô Fixação Posicionador ....	1	.....	.....
				16	90435-HB3-000	Arruela, 6,1mm .....	1	.....	.....
				17	91111-KW7-900	Rolete, 4x10,8 .....	5	.....	.....
				18	96220-30085	Rolete, 3x8,5 .....	2	.....	.....
				19	90092-KSS-900	Parafuso, Allen, 6x16 .....	1	.....	.....

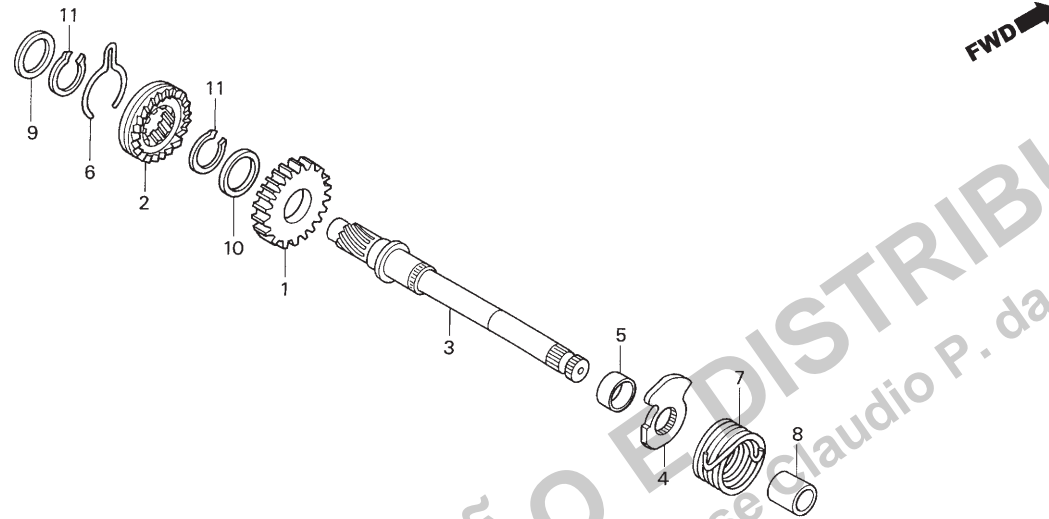
Ref. Nº	L.O.N.	Service Item	F.R.T.	Ref. Nº	Part. No.	Description	Reqd. Qty. BIZ 125 KS/ES B	Serial No.	Note
1	210112	(2,3) Fork, Gearshift ..... 4.1 • Includes: Engine Removal and Installation • Note: Same Time for Two Units	4.1	1	24211-KPH-900	Fork, R. Gearshift .....	1		
				2	24212-KSS-900	Fork, L. Gearshift .....	1		
				3	24241-KPH-900	Shaft, Gearshift Fork .....	1		
				4	24301-KSS-900	Drum, Gearshift .....	1		
4	2101A9	Drum, Gearshift ..... 4.1 • Includes: Engine Removal and Installation	4.1	5	24410-KPH-900	Plate Comp., Gearshift Drum Stopper ...	1		
				6	24421-KPH-900	Holder, Drum Stopper .....	1		
				7	24430-KPH-901	Stopper Comp., Gearshift Drum .....	1		
5	2101D6	(18) Plate, Gearshift Drum Stopper ..... 1.1	1.1	8	24435-KPH-900	Spring, Shift Drum Stopper .....	1		
				9	24610-KPH-900	Spindle Comp., Gearshift .....	1		
7	210125	(8) Stopper or Spring, Shift Drum ..... 1.1	1.1	10	24630-KPH-900	Arm Comp., Gearshift .....	1		
				11	24641-KPH-900	Spring, Gearshift Arm .....	1		
9	210122	(12) Spindle, Gearshift ..... 1.2	1.2	12	24651-KPH-900	Spring, Gearshift Return .....	1		
10	210127	(12) Arm, Gearshift ..... 1.2	1.2	13	24652-KPH-900	Pin, Shift Return Spring .....	1		
				14	35753-GBJ-J00	Rotor, Neutral Switch .....	1		
				15	90022-KRM-840	Pivot, Shift Drum Stopper Arm .....	1		
				16	90435-HB3-000	Washer, 6.1mm .....	1		
				17	91111-KW7-900	Roller, 4x10.8 .....	5		
				18	96220-30085	Roller, 3x8.5 .....	2		
				19	90092-KSS-900	Bolt, Socket, 6x16 .....	1		
No.de Ref.	NOMO.	Artículo de servicio	THLL	No. de Ref.	No. de pieza	Descripción	Cant. Reqd BIZ 125 KS/ES B	No. de série	Nota
1	210112	(2,3) Horquilla, Cambio Velocidades ..... 4,1 • Incluye: Remoción e instalación del motor • Nota: Mesmo tempo para dos unidades	4,1	1	24211-KPH-900	Horquilla, Cambio Velocidades Derecha .....	1		
				2	24212-KSS-900	Horquilla, Cambio Velocidades Izquierda .....	1		
4	2101A9	Tambor, Cambio Velocidades ..... 4,1 • Incluye: Remoción e instalación del motor	4,1	3	24241-KPH-900	Eje, Cambio Velocidades .....	1		
				4	24301-KSS-900	Tambor, Cambio Velocidades .....	1		
				5	24410-KPH-900	Placa, Obturador Tambor Cambio Velocidades .....	1		
5	2101D6	(18) Placa, Obturador Tambor Cambio Velocidades ..... 1,1	1,1	6	24421-KPH-900	Soporte, Obturador Tambor Cambio .....	1		
				7	24430-KPH-901	Obturador, Tambor Cambio Velocidades .....	1		
7	210125	(8) Obturador o Resorte, Tambor Cambio ..... 1,1	1,1	8	24435-KPH-900	Resorte, Obturador Tambor Cambio .....	1		
				9	24610-KPH-900	Eje, Cambio Velocidades .....	1		
9	210122	(12) Eje, Cambio Velocidades ..... 1,2	1,2	10	24630-KPH-900	Braço, Cambio Velocidades .....	1		
10	210127	(12) Braço, Cambio Velocidades ..... 1,2	1,2	11	24641-KPH-900	Resorte, Braço Cambio Velocidades .....	1		
				12	24651-KPH-900	Resorte, Retorno Cambio Velocidades ...	1		
				13	24652-KPH-900	Perno, Resorte Retorno Cambio .....	1		
				14	35753-GBJ-J00	Rotor, Interruptor Punto Muerto .....	1		
				15	90022-KRM-840	Pivote, Braço Obturador Tambor Cambio .....	1		
				16	90435-HB3-000	Arandela, 6,1mm .....	1		
				17	91111-KW7-900	Rodillo, 4x10,8 .....	5		
				18	96220-30085	Rodillo, 3x8,5 .....	2		
				19	90092-KSS-900	Tornillo, Allen, 6x16 .....	1		

2



**Voltar  
Back  
Volver**

**M-17**  
**Sistema de Partida**  
**Kick Starter Spindle**  
**Arranque de Pie**



KSS5-E1700

2

←  
**Voltar**  
**Back**  
**Volver**

Ref. Nº	N.O.S.	Item de serviço	T.M.O.	Ref. Nº	Nº da peça	Descrição	Qt. BIZ 125 KS/ES B	Nº de série	Tipo
1	(2)			1	28211-KPH-900	Pinhão, Partida (27D) .....	1	.....	.....
	1121A0	Pinhão, Partida .....	4,0	2	28221-KPH-900	Catraca, Partida .....	1	.....	.....
		• Inclui: Remoção e instalação do motor		3	28251-KPH-900	Eixo, Sistema Partida .....	1	.....	.....
3	1121A2	Eixo, Sistema Partida .....	4,0	4	28262-KPH-900	Retentor, Mola Partida .....	1	.....	.....
		• Inclui: Remoção e instalação do motor		5	28265-KPH-900	Espaçador, Retentor Partida .....	1	.....	.....
7	112103	Mola, Retorno Sistema Partida .....	0,7	6	28271-KPH-900	Mola, Fricção Pinhão Partida .....	1	.....	.....
				7	28281-KPH-900	Mola, Retorno Partida .....	1	.....	.....
				8	28282-KPH-900	Bucha, Mola Partida .....	1	.....	.....
				9	90452-KPH-900	Arruela, Encosto, 15,5mm .....	1	.....	.....
				10	90454-KPH-900	Arruela, 25x20,2x1 .....	1	.....	.....
				11	90605-200-000	Anel Ajuste, 20mm .....	2	.....	.....
					90605-KPS-900	.....	2	.....	.....

Ref. Nº	L.O.N.	Service Item	F.R.T.	Ref. Nº	Part. No.	Description	Reqd. Qty. BIZ 125 KS/ES B	Serial No.	Note
1		(2)		1	28211-KPH-900	Pinion, Kick Starter (27T) .....	1	.....	.....
	1121A0	Pinion, Kick Starter .....	4.0	2	28221-KPH-900	Ratchet, Starter Drive .....	1	.....	.....
		• Includes: Engine Removal and Installation		3	28251-KPH-900	Spindle, Kick Starter .....	1	.....	.....
3	1121A2	Spindle, Kick Starter .....	4.0	4	28262-KPH-900	Retainer, Kick Spring .....	1	.....	.....
		• Includes: Engine Removal and Installation		5	28265-KPH-900	Collar, Kick Retainer .....	1	.....	.....
7	112103	Spring, Kick Starter Return .....	0.7	6	28271-KPH-900	Spring, Starter Pinion Friction .....	1	.....	.....
				7	28281-KPH-900	Spring, Kick Return .....	1	.....	.....
				8	28282-KPH-900	Collar, Kick Spring .....	1	.....	.....
				9	90452-KPH-900	Washer, Thrust, 15.5mm .....	1	.....	.....
				10	90454-KPH-900	Washer, 25x20.2x1 .....	1	.....	.....
				11	90605-200-000	Set Ring, 20mm .....	2	.....	.....
					90605-KPS-900	.....	2	.....	.....

No.de Ref.	NOMO.	Artículo de servicio	THLL	No. de Ref.	No. de pieza	Descripción	Cant. Reqd BIZ 125 KS/ES B	No. de série	Nota
1		(2)		1	28211-KPH-900	Piñón, Arranque de Pie (27D) .....	1	.....	.....
	1121A0	Piñón, Arranque de Pie .....	4,0	2	28221-KPH-900	Trinquete, Arranque .....	1	.....	.....
		• Incluye: Remoción e instalación del motor		3	28251-KPH-900	Eje, Arranque de Pie .....	1	.....	.....
3	1121A2	Eje, Arranque de Pie .....	4,0	4	28262-KPH-900	Retén, Resorte Arranque .....	1	.....	.....
		• Incluye: Remoción e instalación del motor		5	28265-KPH-900	Collarín, Retén Arranque .....	1	.....	.....
7	112103	Resorte, Retorno Arranque de Pie ....	0,7	6	28271-KPH-900	Resorte, Fricción Piñón Arranque .....	1	.....	.....
				7	28281-KPH-900	Resorte, Retorno Arranque .....	1	.....	.....
				8	28282-KPH-900	Collarín, Resorte Arranque .....	1	.....	.....
				9	90452-KPH-900	Arandela, Empuje, 15,5mm .....	1	.....	.....
				10	90454-KPH-900	Arandela, 25x20,2x1 .....	1	.....	.....
				11	90605-200-000	Juego Anillo de Ajuste, 20mm .....	2	.....	.....
					90605-KPS-900	.....	2	.....	.....



PROIBIDA A REPRODUÇÃO E DISTRIBUIÇÃO  
1013149 - PARTS DIVISION S.LTDA. - Jose Claudio P. da S. Jr

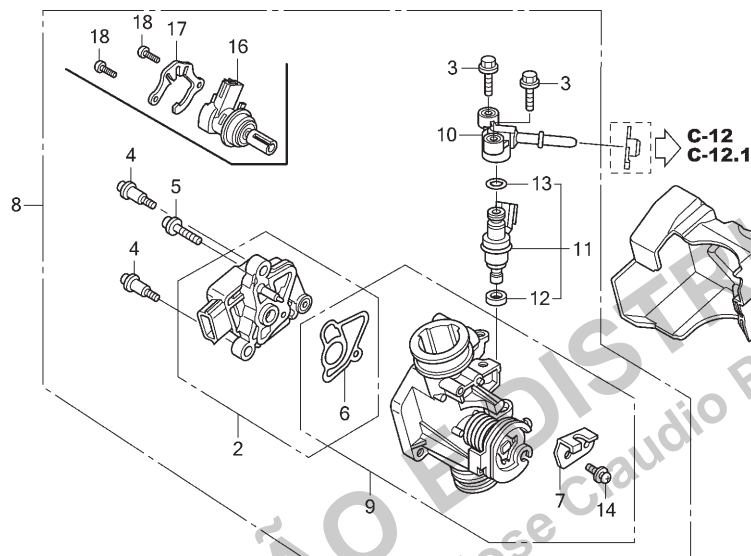


## M-18

**Corpo do Acelerador • Injetor  
de Combustível**

**Throttle Body • Fuel Injector**

**Cuerpo del Acelerador •  
Inyector de Combustible**



KSS5E1900A

2



**Voltar  
Back  
Volver**

Ref. N°	N.O.S.	Item de serviço	T.M.O.	Ref. N°	N° da peça	Descrição	Qt. BIZ 125 KS/ES B	N° de série	Tipo
2	617115	Sensor, Acelerador .....	0,8	2	16060-KVS-901	Sensor, Jogo .....	1	.....	.....
	6171E5	Sensor, Acelerador (A) .....	0,9	3	16080-KPH-701	Parafuso, Flange, 5x20 .....	2	.....	.....
		• Nota: Modelos '11-		4	16081-KPH-701	Parafuso, Torx, 5X8,7 .....	2	.....	.....
8	311132	Corpo Conj., Acelerador .....	1,1	5	16082-KPH-701	Parafuso, Torx, 5x17 .....	1	.....	.....
	3111M8	Corpo Conj., Acelerador (A) .....	1,2						
		• Nota: Modelos '11-		6	16083-KTR-941	Anel Vedação, Corpo Acelerador .....	1	.....	.....
9	311130	Corpo, Acelerador .....	1,2	7	16169-KTM-D21	Suporte, Cabo .....	1	.....	.....
	3111S2	Corpo, Acelerador (A) .....	1,3	8	16400-KSS-C02	Corpo Acelerador, Conj. (GQRCA B) .....	1	.....	KS,ES
		• Nota: Modelos '11-		9	16410-KSS-C02	Corpo, Conj. ....	1	.....	KS,ES
11	311145	Injetor, Combustível .....	0,9	10	16422-KTM-D21	Junção, Injetor .....	1	.....	.....
	3111S1	Injetor, Combustível (A) .....	1,0						
		• Nota: Modelos '11-		11	16450-KSS-C01	Injetor Conj., Combustível .....	1	.....	.....
16	3111N5	Válvula, Controle Ar Marcha Lenta ...	0,9	12	16472-KPH-701	Anel, Vedação .....	1	.....	.....
				13	91301-KPH-701	Anel, Vedação, 7,3x2,2 .....	1	.....	.....
				14	93892-05012-18	Parafuso-arruela, 5x12 .....	1	.....	.....
				15	16306-KSS-C00	Coxim, Corpo Acelerador .....	1	.....	.....
				16	16430-KTM-D22	Válvula Jogo, Controle Ar Marcha Lenta .....	1	.....	.....
				17	16432-GFM-901	Placa, Válvula Controle Ar Marcha Lenta .....	1	.....	.....
				18	16433-HN8-A61	Parafuso, Torx .....	2	.....	.....

Ref. Nº	L.O.N.	Service Item	F.R.T.	Ref. Nº	Part. No.	Description	Reqd. Qty. BIZ 125 KS/ES B	Serial No.	Note
2	617115	Sensor, Throttle .....	0.8	2	16060-KVS-901	Sensor Set .....	1		
	6171E5	Sensor, Throttle (A) .....	0.9	3	16080-KPH-701	Bolt, Flange, 5x20 .....	2		
		• Note: '11- Model		4	16081-KPH-701	Screw, Torx, 5x8.7 .....	2		
8	311132	Body Assy., Throttle .....	1.1	5	16082-KPH-701	Screw, Torx, 5x17 .....	1		
	3111M8	Body Assy., Throttle (A) .....	1.2						
		• Note: '11- Model		6	16083-KTR-941	O-Ring, Throttle Body .....	1		
9	311130	Body, Throttle .....	1.2	7	16169-KTM-D21	Stay, Wire .....	1		
	3111S2	Body, Throttle (A) .....	1.3	8	16400-KSS-C02	Throttle Body Assy. (GQRCA B) .....	1		KS,ES
		• Note: '11- Model		9	16410-KSS-C02	Body Set .....	1		KS,ES
11	311145	Injector, Fuel .....	0.9	10	16422-KTM-D21	Joint, Injector .....	1		
	3111S1	Injector, Fuel (A) .....	1.0						
		• Note: '11- Model		11	16450-KSS-C01	Injector Assy., Fuel .....	1		
16	3111N5	Valve, Idle Air Control .....	0.9	12	16472-KPH-701	Ring, Seal .....	1		
				13	91301-KPH-701	O-Ring, 7.3x2.2 .....	1		
				14	93892-05012-18	Screw-Washer, 5x12 .....	1		
				15	16306-KSS-C00	Rubber, Throttle Body .....	1		
				16	16430-KTM-D22	Valve Set, Idle Air Control .....	1		
				17	16432-GFM-901	Plate, Idle Air Control Valve .....	1		
				18	16433-HN8-A61	Screw, Torx .....	2		

No.de Ref.	NOMO.	Artículo de servicio	THLL	No.de Ref.	No. de pieza	Descripción	Cant. Reqd BIZ 125 KS/ES B	No. de série	Nota
2	617115	Sensor, Acelerador .....	0.8	2	16060-KVS-901	Sensor Juego .....	1		
	6171E5	Sensor, Acelerador (A) .....	0.9	3	16080-KPH-701	Perno, Reborde, 5x20 .....	2		
		• Nota: Modelos '11-		4	16081-KPH-701	Tornillo, Torx, 5x8,7 .....	2		
8	311132	Conj. Cuerpo, Acelerador .....	1,1	5	16082-KPH-701	Tornillo, Torx, 5x17 .....	1		
	3111M8	Conj. Cuerpo, Acelerador (A) .....	1,2						
		• Nota: Modelos '11-		6	16083-KTR-941	Anillo Tórico, Cuerpo del Acelerador .....	1		
9	311130	Cuerpo, Acelerador .....	1,2	7	16169-KTM-D21	Soporte, Cable .....	1		
	3111S2	Cuerpo, Acelerador (A) .....	1,3	8	16400-KSS-C02	Conj. Cuerpo del Acelerador (GQRCA B) .....	1		KS,ES
		• Nota: Modelos '11-		9	16410-KSS-C02	Juego Cuerpo .....	1		KS,ES
11	311145	Inyector, Combustible .....	0,9	10	16422-KTM-D21	Unión, Inyector .....	1		
	3111S1	Inyector, Combustible (A) .....	1,0						
		• Nota: Modelos '11-		11	16450-KSS-C01	Conj. Inyector, Combustible .....	1		
16	3111N5	Válvula, Control de Aire del Ralentí ..	0,9	12	16472-KPH-701	Anillo, Sellado .....	1		
				13	91301-KPH-701	Anillo Tórico, 7,3x2,2 .....	1		
				14	93892-05012-18	Tornillo-arandela, 5x12 .....	1		
				15	16306-KSS-C00	Cojin, Cuerpo del Acelerador .....	1		
				16	16430-KTM-D22	Válvula Juego, Control de Aire del Ralentí .....	1		
				17	16432-GFM-901	Placa, Válvula de Control de Aire del Ralentí .....	1		
				18	16433-HN8-A61	Tornillo, Torx .....	2		

2



Voltar  
Back  
Volver

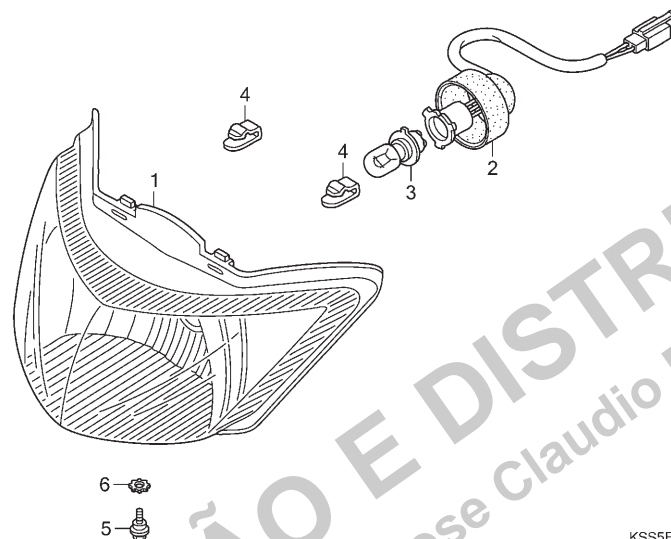
PROIBIDA A REPRODUÇÃO E DISTRIBUIÇÃO  
1013149 - PARTES VEICULOS LTDA. - Jose Claudio P. da S. Jr

# C-1

Farol

Headlight

Faro



← FWD

KSS5F0100A

Ref. N°	N.O.S.	Item de serviço	T.M.O.	Ref. N°	N° da peça	Descrição	Qtd. BIZ 125 KS/ES B	N° de série	Tipo
1	6161A7	Farol Comp. ....	0,3	1	33120-KSS-C01	Farol (12V 30/30W) .....	1	.....	.....
2	6161B1	Soquete, Farol .....	0,2	2	33110-KSS-C01	Soquete Conj., Farol .....	1	.....	.....
3	616118	Lâmpada, Farol .....	0,2	3	34901-KPH-901	Lâmpada, Farol (12V 30/30W) .....	1	.....	.....
				4	53209-GAH-000	Presilha, Farol .....	2	.....	.....
				5	90101-GJ6-000	Parafuso, Ajuste .....	1	.....	.....
				6	90307-GAZ-980	Arruela, Trava, 6mm .....	1	.....	.....

3



Voltar  
Back  
Volver

Ref. Nº	L.O.N.	Service Item	F.R.T.	Ref. Nº	Part. No.	Description	Reqd. Qty. BIZ 125 KS/ES B	Serial No.	Note
1	6161A7	Headlight Unit .....	0.3	1	33120-KSS-C01	Headlight Unit (12V 30/30W) .....	1	.....	.....
2	6161B1	Socket, Headlight .....	0.2	2	33110-KSS-C01	Socket Assy., Headlight .....	1	.....	.....
3	616118	Bulb, Headlight .....	0.2	3	34901-KPH-901	Bulb, Headlight (12V 30/30W) .....	1	.....	.....
				4	53209-GAH-000	Clip, Headlight .....	2	.....	.....
				5	90101-GJ6-000	Bolt, Adjusting .....	1	.....	.....
				6	90307-GAZ-980	Washer, Lock, 6mm .....	1	.....	.....

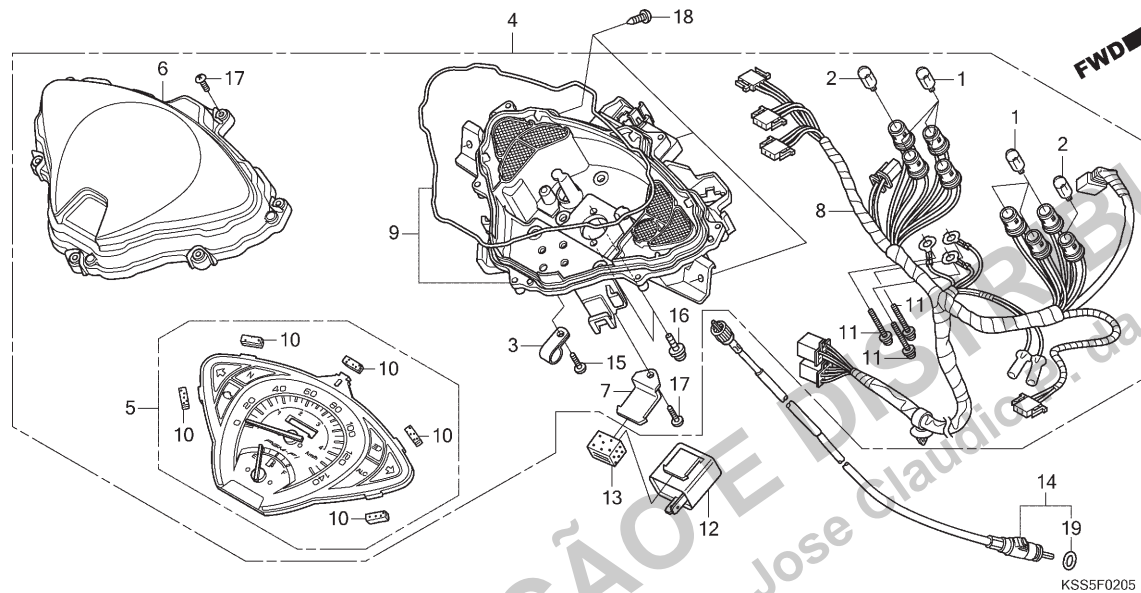
No.de Ref.	NOMO.	Artículo de servicio	THLL	No. de Ref.	No. de pieza	Descripción	Cant. Reqd BIZ 125 KS/ES B	No. de série	Nota
1	6161A7	Unidad Faro .....	0,3	1	33120-KSS-C01	Unidad Faro (12V 30/30W) .....	1	.....	.....
2	6161B1	Portalámpara, Faro .....	0,2	2	33110-KSS-C01	Conj. Portalámpara, Faro .....	1	.....	.....
3	616118	Lámpara, Faro .....	0,2	3	34901-KPH-901	Lámpara, Faro (12V 30/30W) .....	1	.....	.....
				4	53209-GAH-000	Presilla, Faro .....	2	.....	.....
				5	90101-GJ6-000	Perno de Ajuste .....	1	.....	.....
				6	90307-GAZ-980	Arandela, Traba, 6mm .....	1	.....	.....

3



Voltar  
Back  
Volver

**C-2**  
**Velocímetro**  
**Speedometer**  
**Instrumentos**



Ref. Nº	N.O.S.	Item de serviço	T.M.O.	Ref. Nº	Nº da peça	Descrição	Qtd. BIZ 125 KS/ES	Nº de série	Tipo
4	8121A1	Instrumentos Conj., Painel .....	0,6	1	34907-KSS-C01	Lâmpada (T10) (12V 2W) .....	6	.....	KS,ES
5	8121A2	Instrumentos, Painel .....	0,8	2	34909-KVE-900	Lâmpada (T10 12V 3W) (Sinalizador) .....	2	.....	KS,ES
6	8121B7	Lentes, Instrumentos .....	0,7	3	37121-ML7-671	Braçadeira .....	1	.....	KS,ES
8	6161G4	Soquete Conj., Lâmpada Instrumentos .....	0,7	4	37200-KSS-C11	Velocímetro Conj. (KPH) (NIPPON SEIKI) .....	1	.....	KS
9	8121B3	Carcaça, Instrumentos .....	0,7		37200-KSS-C01	.....	1	.....	ES
12	6111C3	Relé, Sinalizador .....	0,3	5	37210-KSS-C01	Velocímetro Comp. ....	1	.....	KS,ES
14	811160	Cabo, Velocímetro .....	0,5	6	37211-KSS-C01	Lentes .....	1	.....	KS,ES
				7	37213-KSS-901	Suporte, Relé Sinalizador .....	1	.....	KS,ES
				8	37224-KSS-C11	Soquete, Comp. ....	1	.....	KS
					37224-KSS-C01	.....	1	.....	ES
				9	37230-KSS-C01	Carcaça Conj., Inferior .....	1	.....	KS,ES
				10	37304-GAH-008	Borracha .....	5	.....	KS,ES
				11	37305-KE5-008	Parafuso-arruela, 3x22 .....	3	.....	KS,ES
				12	38301-GBG-911	Relé Comp., Sinalizador (PT.MITSUBA) .	1	.....	KS,ES
				13	38306-KK4-000	Suporte, Relé Sinalizador (MITSUBA) ....	1	.....	KS,ES
				14	44830-KSS-900	Cabo Conj., Velocímetro .....	1	.....	KS,ES
				15	90032-KW3-008	Parafuso, Fixação, 4x14 .....	1	.....	KS,ES

3



Voltar  
 Back  
 Volver

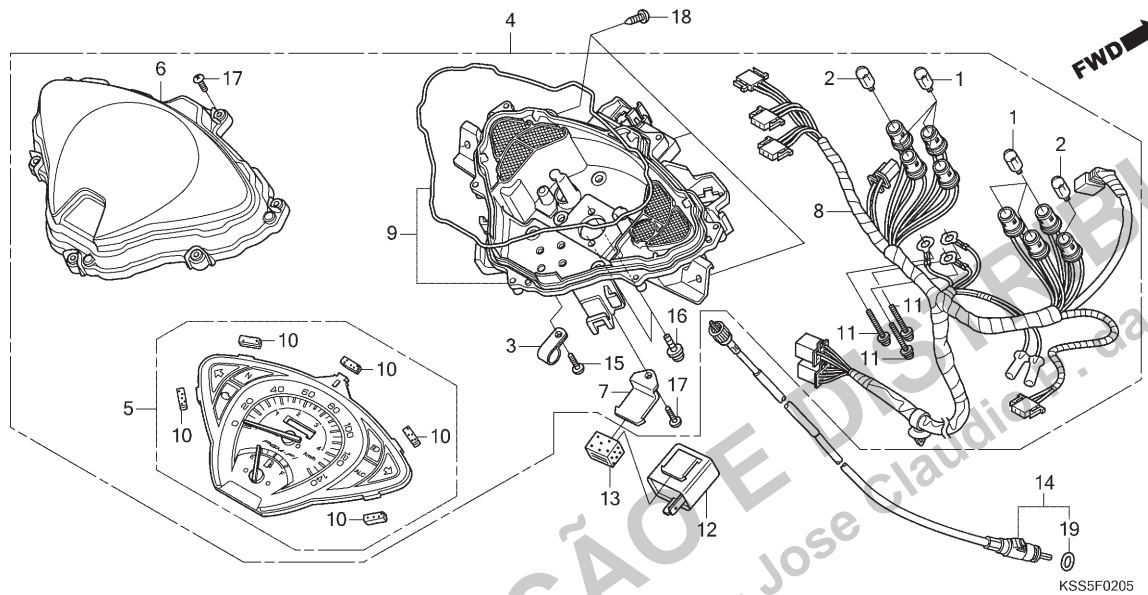
Ref. Nº	L.O.N.	Service Item	F.R.T.	Ref. Nº	Part. No.	Description	Reqd. Qty. BIZ 125 KS/ES B	Serial No.	Note
4	8121A1	Meter Assy., Combination .....	0.6	1	34907-KSS-C01	Bulb, Wedge Base (T10)(12V 2W) .....	6	.....	KS,ES
5	8121A2	Meter, Combination .....	0.8	2	34909-KVE-900	Bulb, Wedge Base (T10 12V 3W)			
6	8121B7	Lens, Meter .....	0.7			(Turn) .....	2	.....	KS,ES
8	6161G4	Socket Assy., Meter Bulb .....	0.7	3	37121-ML7-671	Clamp .....	1	.....	KS,ES
9	8121B3	Case, Meter .....	0.7	4	37200-KSS-C11	Speedometer Assy.(KPH)			
12	6111C3	Relay, Winker .....	0.3			(NIPPON SEIKI) .....	1	.....	KS
14	811160	Cable, Speedometer .....	0.5			37200-KSS-C01 .....	1	.....	ES
				5	37210-KSS-C01	Speedometer Comp. ....	1	.....	KS,ES
				6	37211-KSS-C01	Lens .....	1	.....	KS,ES
				7	37213-KSS-901	Holder, Winker Relay .....	1	.....	KS,ES
				8	37224-KSS-C11	Socket Comp. ....	1	.....	KS
						37224-KSS-C01 .....	1	.....	ES
				9	37230-KSS-C01	Case Assy., Under .....	1	.....	KS,ES
				10	37304-GAH-008	Cushion, Rubber .....	5	.....	KS,ES
				11	37305-KE5-008	Screw-Washer, 3x22 .....	3	.....	KS,ES
				12	38301-GBG-911	Relay Comp., Winker (PT.MITSUBA) .....	1	.....	KS,ES
				13	38306-KK4-000	Suspension, Winker Relay (MITSUBA) ...	1	.....	KS,ES
				14	44830-KSS-900	Cable Assy., Speedometer .....	1	.....	KS,ES
				15	90032-KW3-008	Screw, Tapping, 4x14 .....	1	.....	KS,ES
No.de Ref.	NOMO.	Artículo de servicio	THLL	No. de Ref.	No. de pieza	Descripción	Cant. Req'd BIZ 125 KS/ES B	No. de série	Nota
4	8121A1	Conj. Instrumentos .....	0.6	1	34907-KSS-C01	Lâmpara (T10) (12V 2W) .....	6	.....	KS,ES
5	8121A2	Instrumentos .....	0.8	2	34909-KVE-900	Lâmpara (T10 12V 3W)			
6	8121B7	Lentes, Instrumentos .....	0.7			(Luz Intermitente) .....	2	.....	KS,ES
8	6161G4	Conj. Portalâmpara, Lâmpara		3	37121-ML7-671	Abrazadera .....	1	.....	KS,ES
		Instrumentos .....	0.7	4	37200-KSS-C11	Conj. Velocímetro (KPH)			
9	8121B3	Caja, Instrumentos .....	0.7			(NIPPON SEIKI) .....	1	.....	KS
12	6111C3	Relé, Luz Intermitente .....	0.3			37200-KSS-C01 .....	1	.....	ES
14	811160	Cable, Velocímetro .....	0.5	5	37210-KSS-C01	Velocímetro .....	1	.....	KS,ES
				6	37211-KSS-C01	Lentes .....	1	.....	KS,ES
				7	37213-KSS-901	Soporte, Relé Luz Intermitente .....	1	.....	KS,ES
				8	37224-KSS-C11	Portalâmpara .....	1	.....	KS
						37224-KSS-C01 .....	1	.....	ES
				9	37230-KSS-C01	Conj. Caja, Inferior .....	1	.....	KS,ES
				10	37304-GAH-008	Buje, Goma .....	5	.....	KS,ES
				11	37305-KE5-008	Tornillo-arandela, 3x22 .....	3	.....	KS,ES
				12	38301-GBG-911	Relé, Luz Intermitente (PT.MITSUBA) ...	1	.....	KS,ES
				13	38306-KK4-000	Soporte, Relé Luz Intermitente			
						(MITSUBA) .....	1	.....	KS,ES
				14	44830-KSS-900	Conj. Cable, Velocímetro .....	1	.....	KS,ES
				15	90032-KW3-008	Tornillo, Aterrajaz, 4x14 .....	1	.....	KS,ES

3



Voltar  
Back  
Volver

**C-2**  
**Velocímetro**  
**Speedometer**  
**Instrumentos**



Ref. N°	N.O.S.	Item de serviço	T.M.O.	Ref. N°	N° da peça	Descrição	Qtd. BIZ 125 KS/ES B	N° de série	Tipo
				16	90035-166-008	Parafuso-arruela, Especial, 4x10 .....	2	.....	KS,ES
				17	90101-KY6-008	Parafuso, Fixação, 3x14 .....	7	.....	KS,ES
				18	90188-GHR-J60	Parafuso, Fixação, 5x16 (PO) .....	3	.....	KS,ES
				19	91352-671-003	Anel, Vedação, 8,5x1,5 (ARAI) .....	1	.....	KS,ES
					91352-671-004	Anel, Vedação, 8,5x1,5 (NOK) .....	1	.....	KS,ES

3



Voltar  
 Back  
 Volver

Ref. Nº	L.O.N.	Service Item	F.R.T.	Ref. Nº	Part. No.	Description	Reqd. Qty. BIZ 125 KS/ES B	Serial No.	Note
				16	90035-166-008	Screw-Washer, Special, 4x10 .....	2	.....	KS,ES
				17	90101-KY6-008	Screw, Tapping, 3x14 .....	7	.....	KS,ES
				18	90188-GHR-J60	Screw, Tapping, 5x16 (PO) .....	3	.....	KS,ES
				19	91352-671-003	O-Ring, 8.5x1.5 (ARAI) .....	1	.....	KS,ES
					91352-671-004	O-Ring, 8.5x1.5 (NOK) .....	1	.....	KS,ES
No.de Ref.	NOMO.	Artículo de servicio	THLL	No. de Ref.	No. de pieza	Descripción	Cant. Reqd BIZ 125 KS/ES B	No. de série	Nota
				16	90035-166-008	Tornillo-arandela, Especial, 4x10 .....	2	.....	KS,ES
				17	90101-KY6-008	Tornillo, Aterrajaz, 3x14 .....	7	.....	KS,ES
				18	90188-GHR-J60	Tornillo, Aterrajaz, 5x16 (PO) .....	3	.....	KS,ES
				19	91352-671-003	Anillo Tórico, 8,5x1,5 (ARAI) .....	1	.....	KS,ES
					91352-671-004	Anillo Tórico, 8,5x1,5 (NOK) .....	1	.....	KS,ES

3



Voltar  
Back  
Volver

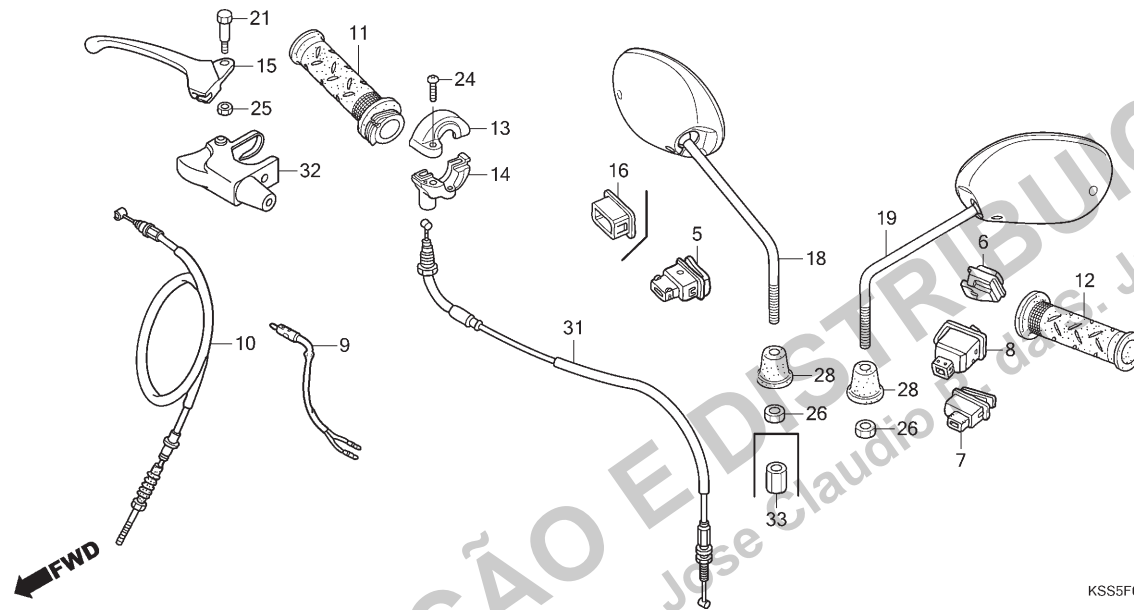


### C-3

**Alavancas • Interruptores • Cabos**

**Handle Lever • Switch • Cable**

**Palancas • Interruptores • Cables**



KSS5F0300D

Ref. N°	N.O.S.	Item de serviço	T.M.O.	Ref. N°	N° da peça	Descrição	Qtd. BIZ 125 KS/ES B	N° de série	Tipo
1	(31)			5	35160-KPW-901	Interruptor, Partida .....	1	.....	ES
	811100	Cabo, Acelerador .....	1,0						
	8111D4	Cabo, Acelerador (A) .....	1,1						
		• Nota: Modelos '11-							
5	615116	Interruptor, Partida .....	0,3	6	35170-KPW-901	Interruptor, Intensidade .....	1	.....	
6	615117	Interruptor, Intensidade .....	0,3	7	35180-KPW-901	Interruptor, Buzina .....	1	.....	
7	6151A3	Interruptor, Buzina .....	0,3	8	35200-KPH-971	Interruptor, Sinalizador .....	1	.....	
8	615118	Interruptor, Sinalizador .....	0,3	9	35340-KSS-C01	Interruptor Conj., Freio Dianteiro .....	1	.....	KS,ES
9	6151B2	Interruptor, Freio Dianteiro .....	0,3	10	45450-KSS-C00	Cabo Comp., Freio Dianteiro .....	1	.....	KS,ES
10	811125	Cabo, Freio Dianteiro .....	0,5	11	53140-KSS-B30	Mañopla Comp., Acelerador .....	1	.....	
11	810150	Mañopla, Acelerador .....	0,4	12	53166-KSS-900	Mañopla, Esquerda .....	1	.....	
12	8101C0	Mañopla, Esquerda .....	0,1	13	53167-KSS-900	Carcaça, Superior Acelerador .....	1	.....	
14	810155	Carcaça, Acelerador .....	0,4	14	53168-KSS-900	Carcaça, Inferior Acelerador .....	1	.....	
15	8101C7	Alavanca, Manopla: Direita .....	0,2	15	53175-KSS-900	Alavanca, Direita Guidão .....	1	.....	KS,ES
				16	53207-KPH-900	Capa, Tampa Guidão .....	1	.....	KS
				18	88210-KSS-901	Espelho Retrovisor Comp., Direito .....	1	.....	KS,ES
				19	88220-KSS-901	Espelho Retrovisor Comp., Esquerdo .....	1	.....	
				21	90115-KSS-900	Parafuso Pivô, Alavanca Manopla .....	1	.....	KS,ES
				24	90227-GHR-E00	Parafuso, Phillips, 5x25 .....	1	.....	
				25	90302-435-761	Porca, Sextavada, 5mm .....	1	.....	KS,ES

3



Voltar  
Back  
Volver

Ref. Nº	L.O.N.	Service Item	F.R.T.	Ref. Nº	Part. No.	Description	Reqd. Qty. BIZ 125 KS/ES B	Serial No.	Note
1	(31)			5	35160-KPW-901	Switch Unit, Starting .....	1		ES
	811100	Cable, Throttle .....	1.0						
	8111D4	Cable, Throttle (A) .....	1.1	6	35170-KPW-901	Switch Unit, Dimmer .....	1		
		• Note: '11- Model		7	35180-KPW-901	Switch Unit, Horn .....	1		
5	615116	Switch, Starter .....	0.3	8	35200-KPH-971	Switch Unit, Winker .....	1		
6	615117	Switch, Dimmer .....	0.3	9	35340-KSS-C01	Switch Assy., Fr. Stop .....	1		KS,ES
7	6151A3	Switch, Horn .....	0.3	10	45450-KSS-C00	Cable Comp., Fr. Brake .....	1		KS,ES
8	615118	Switch, Winker .....	0.3						
9	6151B2	Switch, Front Stop .....	0.3	11	53140-KSS-B30	Grip Comp., Throttle .....	1		
10	811125	Cable, Front Brake .....	0.5	12	53166-KSS-900	Grip, L. Handle .....	1		
11	810150	Grip, Throttle .....	0.4	13	53167-KSS-900	Housing, Upper Throttle .....	1		
12	8101C0	Grip, Handle: Left .....	0.1	14	53168-KSS-900	Housing, Under Throttle .....	1		
14	810155	Housing, Throttle .....	0.4	15	53175-KSS-900	Lever, R. Steering Handle .....	1		KS,ES
15	8101C7	Lever, Handle: Right .....	0.2						
				16	53207-KPH-900	Cap, Handle Cover .....	1		KS
				18	88210-KSS-901	Mirror Comp., R. ....	1		KS,ES
				19	88220-KSS-901	Mirror Comp., L. ....	1		
				21	90115-KSS-900	Bolt, Handle Lever Pivot .....	1		KS,ES
				24	90227-GHR-E00	Screw, Pan, 5x25 .....	1		
				25	90302-435-761	Nut, Hex., 5mm .....	1		KS,ES
No.de Ref.	NOMO.	Artículo de servicio	THLL	No. de Ref.	No. de pieza	Descripción	Cant. Reqd BIZ 125 KS/ES B	No. de série	Nota
1	(31)			5	35160-KPW-901	Unidad Interruptor, Arranque .....	1		ES
	811100	Cable, Acelerador .....	1,0						
	8111D4	Cable, Acelerador (A) .....	1,1	6	35170-KPW-901	Unidad Interruptor, Regulador de Intensidad .....	1		
		• Nota: Modelos '11-		7	35180-KPW-901	Unidad Interruptor, Bocina .....	1		
5	615116	Interruptor, Arranque .....	0,3	8	35200-KPH-971	Unidad Interruptor, Luz Intermitente .....	1		
6	615117	Interruptor, Regulador de Intensidad .....	0,3	9	35340-KSS-C01	Conj. Interruptor, Freno Delantero .....	1		KS,ES
7	6151A3	Interruptor, Bocina .....	0,3	10	45450-KSS-C00	Cable, Freno Delantero .....	1		KS,ES
8	615118	Interruptor, Luz Intermitente .....	0,3						
9	6151B2	Interruptor, Freno Delantero .....	0,3	11	53140-KSS-B30	Empuñadura, Acelerador .....	1		
10	811125	Cable, Freno Delantero .....	0,5	12	53166-KSS-900	Empuñadura, Izquierda .....	1		
11	810150	Empuñadura, Acelerador .....	0,4	13	53167-KSS-900	Carcasa, Superior Acelerador .....	1		
12	8101C0	Empuñadura: Izquierda .....	0,1	14	53168-KSS-900	Carcasa, Inferior Acelerador .....	1		
14	810155	Carcasa, Acelerador .....	0,4	15	53175-KSS-900	Palanca, Derecha Manillar .....	1		KS,ES
15	8101C7	Palanca, Empuñadura: Derecha .....	0,2						
				16	53207-KPH-900	Tapa, Cubierta Manillar .....	1		KS
				18	88210-KSS-901	Espejo Retrovisor, Derecho .....	1		KS,ES
				19	88220-KSS-901	Espejo Retrovisor, Izquierdo .....	1		
				21	90115-KSS-900	Perno Pivote, Palanca .....	1		KS,ES
				24	90227-GHR-E00	Tornillo, Phillips, 5x25 .....	1		
				25	90302-435-761	Tuerca, Hex., 5mm .....	1		KS,ES

3



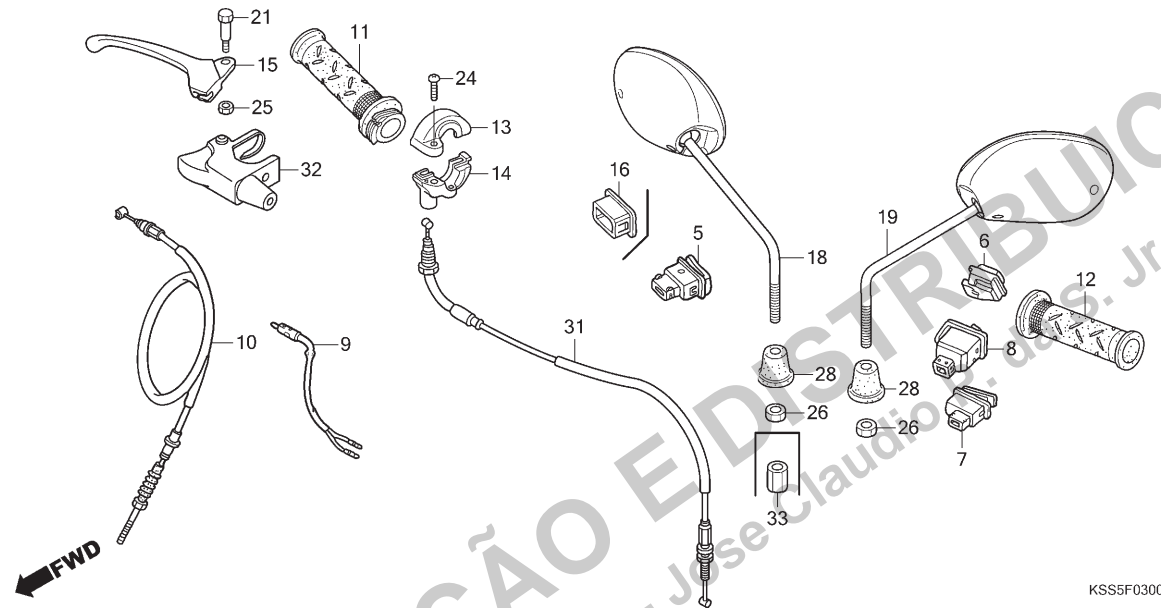
Voltar  
Back  
Volver

### C-3

Alavancas • Interruptores •  
Cabos

Handle Lever • Switch •  
Cable

Palancas • Interruptores •  
Cables



Ref. N.º	N.O.S.	Item de serviço	T.M.O.	Ref. N.º	N.º da peça	Descrição	Qtd. BIZ 125 KS/ES B	N.º de série	Tipo
				26	94001-10000-0S	Porca, Sextavada, 10mm .....	2	.....	KS,ES
				28	88113-KSS-900	Capa, Porca Trava .....	2	.....	.....
				31	17910-KSS-C00	Cabo Comp., Acelerador .....	1	.....	.....
				32	53173-KSS-B30	Capa, Alavanca Direita .....	1	.....	KS,ES
				33	90314-KFM-840	Porca, Trava .....	1	.....	.....

3



Voltar  
Back  
Volver

Ref. Nº	L.O.N.	Service Item	F.R.T.	Ref. Nº	Part. No.	Description	Reqd. Qty. BIZ 125 KS/ES B	Serial No.	Note
				26	94001-10000-0S	Nut, Hex., 10mm .....	2	.....	KS,ES
				28	88113-KSS-900	Cap, Lock Nut .....	2	.....	.....
				31	17910-KSS-C00	Cable Comp., Throttle .....	1	.....	.....
				32	53173-KSS-B30	Cover, R. Handle Lever .....	1	.....	KS,ES
				33	90314-KFM-840	Lock, Nut .....	1	.....	.....

No. de Ref.	NOMO.	Artículo de servicio	THLL	No. de Ref.	No. de pieza	Descripción	Cant. Reqd BIZ 125 KS/ES B	No. de série	Nota
				26	94001-10000-0S	Tuerca, Hex., 10mm .....	2	.....	KS,ES
				28	88113-KSS-900	Tapa, Tuerca Traba .....	2	.....	.....
				31	17910-KSS-C00	Cable, Acelerador .....	1	.....	.....
				32	53173-KSS-B30	Cubierta, Palanca Derecha .....	1	.....	KS,ES
				33	90314-KFM-840	Tuerca, Traba .....	1	.....	.....

PROIBIDA A REPRODUÇÃO E DISTRIBUIÇÃO

1013149 - PARNAUTO VEÍCULOS LTDA. - Jose Claudio P. da S. Jr

3



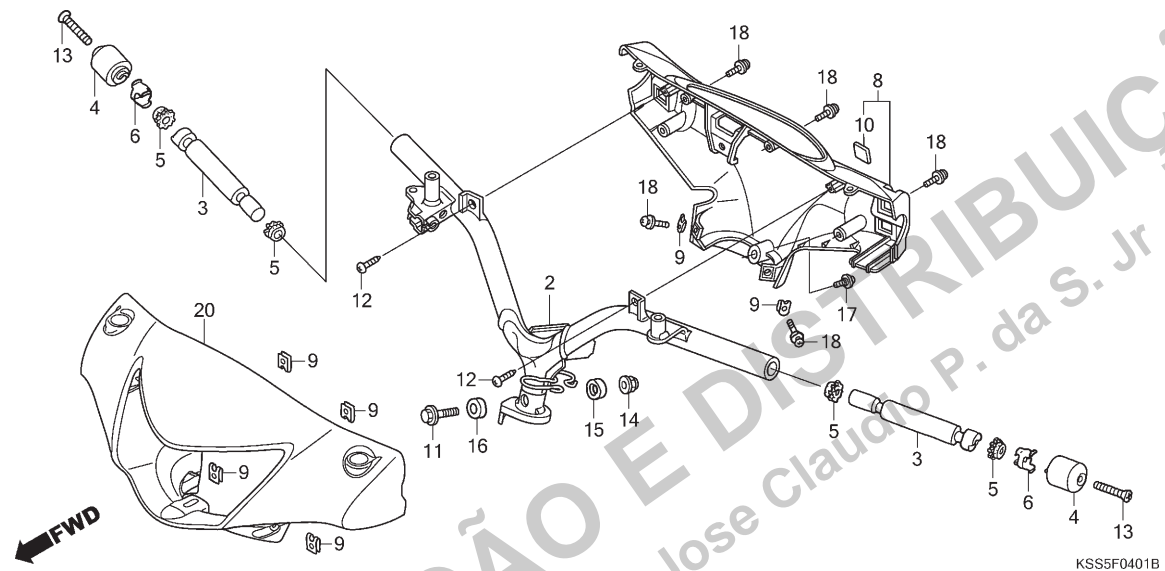
**Voltar  
Back  
Volver**

## C-4

**Guidão • Tampa do Guidão**

**Steering Handle • Handle Cover**

**Manillar • Cubierta del Manillar**



KSS5F0401B

Ref. Nº	N.O.S.	Item de serviço	T.M.O.	Ref. Nº	Nº da peça	Descrição	Qtd. BIZ 125 KS/ES B	Nº de série	Tipo
2	810100	Guidão .....	0,9	2	53100-KSS-C00	Guidão Comp. ....	1	.....	KS,ES
3		(19) .....		3	53106-KSS-C00	Peso B, Guidão .....	2	.....	.....
	8101D6	Peso B, Guidão: Esquerdo .....	0,2	4	53105-KSS-C00	Peso A, Guidão .....	2	.....	.....
	8101D7	Peso B, Guidão: Direito .....	0,2	5	53107-MB6-630	Coxim B, Peso Guidão .....	4	.....	.....
	8101D8	Peso B, Guidão: Ambos .....	0,4						
7		(20) .....		6	53114-KSS-900	Anel Elástico, Peso Guidão .....	2	.....	.....
	4131B5	Tampa, Guidão: Dianteira .....	0,3	8	53204-KSS-C00ZA	Tampa Traseira Conj., Guidão *NH1* .....	1	.....	Preto
8	4131B6	Tampa, Guidão: Traseira .....	0,6						
	4131U1	Tampa, Guidão: Ambas .....	0,8	9	64527-KSS-900	Porca, Presilha, 4mm .....	6	.....	.....
				10	86150-GFC-902	Emblema (UEHARA) .....	1	.....	.....
					86150-GFC-901	Emblema (MARUI) .....	1	.....	.....
				11	90038-GHR-K80	Parafuso, Flange, 10x50 .....	1	.....	.....
				12	90138-GHR-J40	Parafuso, Fixação, 4x12 .....	2	.....	.....
				13	90191-MK4-000	Parafuso, Ovalado, 6x55 .....	2	.....	.....
				14	90304-GE8-003	Porca, U, 10mm .....	1	.....	.....
				15	90501-KSS-900	Bucha A, Fixação Guidão .....	1	.....	.....
				16	90505-KSS-900	Bucha B, Fixação Guidão .....	1	.....	.....
				17	91509-GE2-760	Parafuso, Phillips, 5x11,5 .....	1	.....	.....
				18	90103-KSS-730	Parafuso-arruela, 4x12 .....	6	.....	.....
				20	53205-KSS-C00ZA	Tampa, Dianteira Guidão *GY143M* .....	1	.....	KS,ES
					53205-KSS-C00ZB	*NH1* .....	1	.....	Preto
					53205-KSS-C00ZC	*RP185P* .....	1	.....	Rosa Met
					53205-KSS-C00ZD	*R206* .....	1	.....	Vermelho

3



Voltar  
Back  
Volver

Ref. Nº	L.O.N.	Service Item	F.R.T.	Ref. Nº	Part. No.	Description	Reqd. Qty. BIZ 125 KS/ES B	Serial No.	Note
2	810100	Pipe, Steering Handle .....	0.9	2	53100-KSS-C00	Handle Comp., Steering .....	1		KS,ES
3		(19)		3	53106-KSS-C00	Weight B, Handle .....	2		
	8101D6	Weight B, Handle: Left .....	0.2	4	53105-KSS-C00	Weight A, Handle .....	2		
	8101D7	Weight B, Handle: Right .....	0.2	5	53107-MB6-630	Rubber B, Handle Weight .....	4		
	8101D8	Weight B, Handle: Both .....	0.4						
7		(20)		6	53114-KSS-900	Ring, Handle Weight Snap .....	2		
	4131B5	Cover, Handle: Front .....	0.3	8	53204-KSS-C00ZA	Cover Assy., Fr. Handle			
8	4131B6	Cover, Handle: Rear .....	0.6			*NH1* .....	1	Black	
	4131U1	Cover, Handle: Both .....	0.8	9	64527-KSS-900	Nut, Clip, 4mm .....	6		
				10	86150-GFC-902	Emblem, Product (UEHARA) .....	1		
					86150-GFC-901	Emblem, Product (MARUI) .....	1		
				11	90038-GHR-K80	Bolt, Flange, 10x50 .....	1		
				12	90138-GHR-J40	Screw, Tapping, 4x12 .....	2		
				13	90191-MK4-000	Screw, Oval, 6x55 .....	2		
				14	90304-GE8-003	Nut, U, 10mm .....	1		
				15	90501-KSS-900	Collar A, Handle Setting .....	1		
				16	90505-KSS-900	Collar B, Handle Setting .....	1		
				17	91509-GE2-760	Screw, Pan, 5x11.5 .....	1		
				18	90103-KSS-730	Screw-Washer, 4x12 .....	6		
				20	53205-KSS-C00ZA	Cover, Fr. Handle			
						*GY143M* .....	1	Met Green	KS,ES
					53205-KSS-C00ZB	*NH1* .....	1	Black	KS,ES
					53205-KSS-C00ZC	*RP185P* .....	1	Met Pink	KS,ES
					53205-KSS-C00ZD	*R206* .....	1	Red	KS,ES
No.de Ref.	NOMO.	Artículo de servicio	THLL	No. de Ref.	No. de pieza	Descripción	Cant. Reqd BIZ 125 KS/ES B	No. de série	Nota
2	810100	Manillar .....	0,9	2	53100-KSS-C00	Manillar .....	1		KS,ES
3		(19)		3	53106-KSS-C00	Peso B, Manillar .....	2		
	8101D6	Peso B, Manillar: Izquierdo .....	0,2	4	53105-KSS-C00	Peso A, Manillar .....	2		
	8101D7	Peso B, Manillar: Derecho .....	0,2	5	53107-MB6-630	Cojin B, Peso Manillar .....	4		
	8101D8	Peso B, Manillar: Ambos .....	0,4						
7		(20)		6	53114-KSS-900	Anillo, Peso Manillar .....	2		
	4131B5	Cubierta, Manillar: Delantera .....	0,3	8	53204-KSS-C00ZA	Conj. Cubierta, Trasera Manillar			
8	4131B6	Cubierta, Manillar: Trasera .....	0,6			*NH1* .....	1	Negro	
	4131U1	Cubierta, Manillar: Ambas .....	0,8	9	64527-KSS-900	Tuerca, Traba, 4mm .....	6		
				10	86150-GFC-902	Franja (UEHARA) .....	1		
					86150-GFC-901	Franja (MARUI) .....	1		
				11	90038-GHR-K80	Perno, Reborde, 10x50 .....	1		
				12	90138-GHR-J40	Tornillo, Aterrajaz, 4x12 .....	2		
				13	90191-MK4-000	Tornillo, Oval, 6x55 .....	2		
				14	90304-GE8-003	Tuerca, U, 10mm .....	1		
				15	90501-KSS-900	Collarín A, Fijación Manillar .....	1		
				16	90505-KSS-900	Collarín B, Fijación Manillar .....	1		
				17	91509-GE2-760	Tornillo, Phillips, 5x11,5 .....	1		
				18	90103-KSS-730	Tornillo-aranhela, 4x12 .....	6		
				20	53205-KSS-C00ZA	Cubierta, Delantera Manillar			
						*GY143M* .....	1	Verde Met	KS,ES
					53205-KSS-C00ZB	*NH1* .....	1	Negro	KS,ES
					53205-KSS-C00ZC	*RP185P* .....	1	Rosa Met	KS,ES
					53205-KSS-C00ZD	*R206* .....	1	Rojo	KS,ES

3



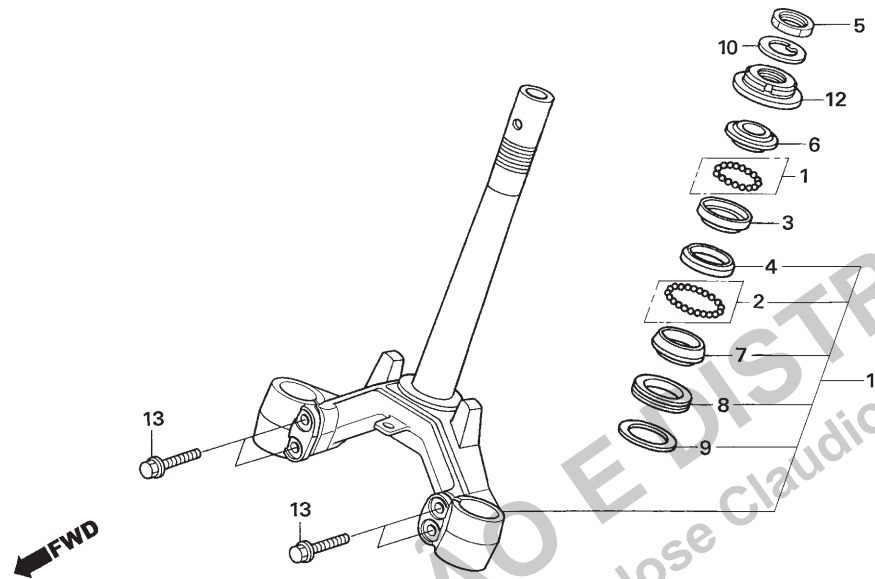
Voltar  
Back  
Volver

## C-5

Coluna de Direção

Steering Stem

Columna de Dirección



KSS5-F0500

Ref. N°	N.O.S.	Item de serviço	T.M.O.	Ref. N°	N° da peça	Descrição	Qtd. BIZ 125 KS/ES B	N° de série	Tipo
3	5101A0	Pista, Esférica Direção: Superior .....	1,3	1	06530-GCE-F20	Esferas Jogo, Aço, #6x23 .....	1	.....	.....
4	5101A1	Pista, Esférica Direção: Inferior .....	1,3	2	06531-GCE-F20	Esferas Jogo, Aço, #6x29 .....	1	.....	.....
	5101C9	Pista, Esférica Direção: Ambas .....	1,3	3	50301-GN5-901	Pista, Esférica Superior Direção .....	1	.....	.....
6	5101A9	Pista, Cônica Superior Direção .....	0,7	4	50302-GN5-900	Pista, Esférica Inferior Direção .....	1	.....	.....
7	5101B0	Pista, Cônica Inferior Direção .....	1,4	5	50306-GN5-900	Porca, Trava Coluna Direção .....	1	.....	.....
11	510100	Coluna ou Eixo Conj., Direção .....	1,3	6	53211-GN5-900	Pista, Cônica Superior Direção .....	1	.....	.....
12	5101B2	Porca, Superior Coluna Direção .....	0,7	7	53212-GN5-900	Pista, Cônica Inferior Direção .....	1	.....	.....
				8	53214-GN5-900	Retentor Pó, Coluna Direção .....	1	.....	.....
				9	53215-GN5-900	Arruela, Retentor Pó Coluna Direção .....	1	.....	.....
				10	53216-GN5-830	Arruela, Porca Coluna Direção .....	1	.....	.....
				11	53219-KSS-C00	Coluna Direção, Subconj. ....	1	.....	.....
				12	53220-GN5-850	Porca, Superior Coluna Direção .....	1	.....	.....
				13	90038-GHR-770	Parafuso, Flange, 10x45 .....	4	.....	.....

3



Voltar  
Back  
Volver

Ref. Nº	L.O.N.	Service Item	F.R.T.	Ref. Nº	Part. No.	Description	Reqd. Qty. BIZ 125 KS/ES B	Serial No.	Note
3	5101A0	Race, Steering Ball: Upper .....	1.3	1	06530-GCE-F20	Ball Set, Steel, #6x23 .....	1		
4	5101A1	Race, Steering Ball: Lower .....	1.3	2	06531-GCE-F20	Ball Set, Steel, #6x29 .....	1		
	5101C9	Race, Steering Ball: Both .....	1.3	3	50301-GN5-901	Race, Steering Top Ball .....	1		
6	5101A9	Race, Steering Top Cone .....	0.7	4	50302-GN5-900	Race, Steering Bottom Ball .....	1		
7		(8,9)		5	50306-GN5-900	Nut, Steering Stem Lock .....	1		
	5101B0	Race, Steering Bottom Cone .....	1.4						
11	510100	Stem or Shaft Assy., Steering .....	1.3	6	53211-GN5-900	Race, Steering Top Cone .....	1		
12	5101B2	Thread, Steering Head Top .....	0.7	7	53212-GN5-900	Race, Steering Bottom Cone .....	1		
				8	53214-GN5-900	Dust Seal, Steering Head .....	1		
				9	53215-GN5-900	Washer, Steering Head Dust Seal .....	1		
				10	53216-GN5-830	Washer, Steering Stem Nut .....	1		
				11	53219-KSS-C00	Stem Sub Assy., Steering .....	1		
				12	53220-GN5-850	Thread Comp., Steering Head Top .....	1		
				13	90038-GHR-770	Bolt, Flange, 10x45 .....	4		

No.de Ref.	NOMO.	Artículo de servicio	THLL	No. de Ref.	No. de pieza	Descripción	Cant. Reqd BIZ 125 KS/ES B	No. de série	Nota
3	5101A0	Pista, Esférica Dirección: Superior ...	1,3	1	06530-GCE-F20	Juego de Bolas, Acero, #6x23 .....	1		
4	5101A1	Pista, Esférica Dirección: Inferior .....	1,3	2	06531-GCE-F20	Juego de Bolas, Acero, #6x29 .....	1		
	5101C9	Pista, Esférica Dirección: Ambas .....	1,3	3	50301-GN5-901	Pista, Esférica Superior Dirección .....	1		
6	5101A9	Pista, Cónica Superior Dirección .....	0,7	4	50302-GN5-900	Pista, Esférica Inferior Dirección .....	1		
7		(8,9)		5	50306-GN5-900	Tuerca, Traba Columna de Dirección .....	1		
	5101B0	Pista, Cónica Inferior Dirección .....	1,4						
11	510100	Conj. Columna o Eje, Dirección .....	1,3	6	53211-GN5-900	Pista, Cónica Superior Dirección .....	1		
12	5101B2	Tuerca, Superior Columna de Dirección .....	0,7	7	53212-GN5-900	Pista, Cónica Inferior Dirección .....	1		
				8	53214-GN5-900	Guardapolvo, Columna de Dirección .....	1		
				9	53215-GN5-900	Arandela, Guardapolvo Columna de Dirección .....	1		
				10	53216-GN5-830	Arandela, Tuerca Columna de Dirección .....	1		
				11	53219-KSS-C00	Conj. Columna de Dirección .....	1		
				12	53220-GN5-850	Tuerca, Superior Columna de Dirección .....	1		
				13	90038-GHR-770	Perno, Reborde, 10x45 .....	4		

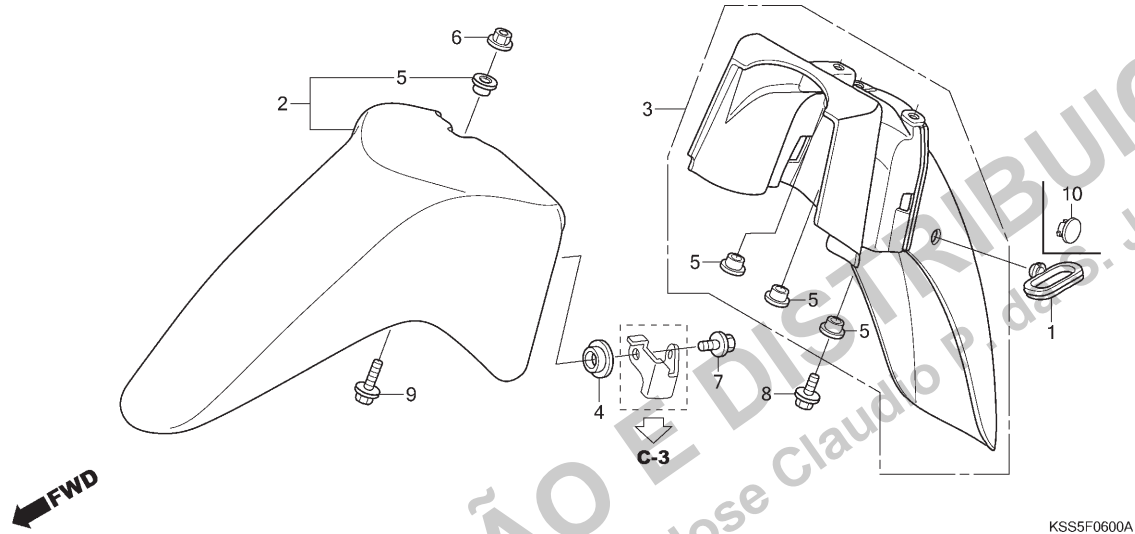
3



Voltar  
Back  
Volver



**C-6**  
**Para-lama Dianteiro**  
**Front Fender**  
**Guardafango Delantero**



Ref. N°	N.O.S.	Item de serviço	T.M.O.	Ref. N°	N° da peça	Descrição	Qtd. BIZ 125 KS/ES B	N° de série	Tipo
2	413103	Para-lama A, Dianteiro .....	0,4	1	45451-KVS-600	Guia, Cabo Para-lama Dianteiro .....	1	.....	KS,ES
		• Nota: Mesmo tempo para duas unidades		2	61100-KSS-C00ZA	Para-lama A, Dianteiro *GY143M* .....	1	.....	KS,ES
3	413104	Para-lama B, Dianteiro .....	0,3		61100-KSS-C00ZB	*NH1* .....	1	.....	KS,ES
					61100-KSS-C00ZC	*RP185P* .....	1	.....	KS,ES
					61100-KSS-C00ZD	*R206* .....	1	.....	KS,ES
				3	61200-KSS-C00	Para-lama B, Dianteiro .....	1	.....	.....
				4	81312-KSS-900	Bucha, Para-lama Dianteiro .....	2	.....	.....
				5	90503-KBP-900	Bucha, Tampa Principal Lateral .....	4	.....	.....
				6	90201-GHR-J30	Porca, Sextavada, 6mm .....	1	.....	.....
				7	90040-GHR-650	Parafuso, Flange, 6x14 .....	2	.....	.....
				8	90040-GHR-E60	Parafuso, Flange, 6x16 .....	2	.....	.....
				9	90040-GHR-710	Parafuso, Flange, 6x28 .....	1	.....	.....
				10	90656-KM1-000ZL	Plugue *NH1* .....	1	.....	.....

3



Voltar  
 Back  
 Volver

Ref. Nº	L.O.N.	Service Item	F.R.T.	Ref. Nº	Part. No.	Description	Reqd. Qty. BIZ 125 KS/ES B	Serial No.	Note
2	413103	Fender A, Front	0.4	1	45451-KVS-600	Guide, Fr. Fender Cable	1		KS,ES
		• Note: Same Time for Two Units		2	61100-KSS-C00ZA	Fender A, Fr.			
3	413104	Fender B, Front	0.3			*GY143M* Met Green	1		KS,ES
					61100-KSS-C00ZB	*NH1* Black	1		KS,ES
					61100-KSS-C00ZC	*RP185P* Met Pink	1		KS,ES
					61100-KSS-C00ZD	*R206* Red	1		KS,ES
				3	61200-KSS-C00	Fender B, Fr.	1		
				4	81312-KSS-900	Collar, Fr. Fender	2		
				5	90503-KBP-900	Collar, Main Side Cover	4		
				6	90201-GHR-J30	Nut, Hex., 6mm	1		
				7	90040-GHR-650	Bolt, Flange, 6x14	2		
				8	90040-GHR-E60	Bolt, Flange, 6x16	2		
				9	90040-GHR-710	Bolt, Flange, 6x28	1		
				10	90656-KM1-000ZL	Plug, Hole *NH1* Black	1		

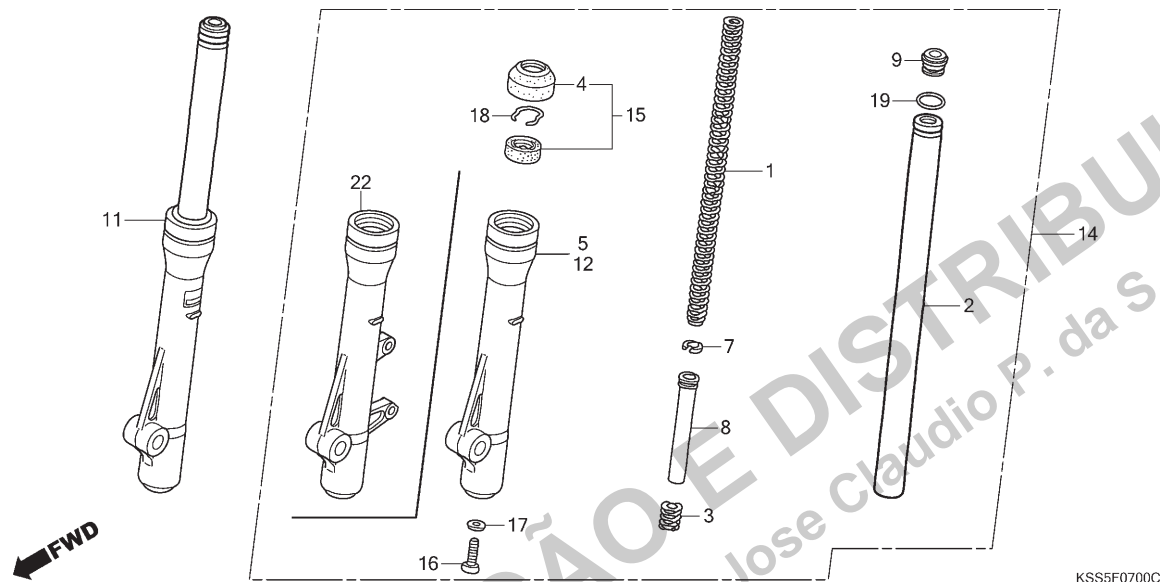
No.de Ref.	NOMO.	Artículo de servicio	THLL	No. de Ref.	No. de pieza	Descripción	Cant. Reqd BIZ 125 KS/ES B	No. de série	Nota
2	413103	Guardafango A, Delantero	0,4	1	45451-KVS-600	Guía, Cable Guardafango Delantero	1		KS,ES
		• Nota: Mesmo tempo para dos unidades		2	61100-KSS-C00ZA	Guardafango A, Delantero			
3	413104	Guardafango B, Delantero	0,3			*GY143M* Verde Met	1		KS,ES
					61100-KSS-C00ZB	*NH1* Negro	1		KS,ES
					61100-KSS-C00ZC	*RP185P* Rosa Met	1		KS,ES
					61100-KSS-C00ZD	*R206* Rojo	1		KS,ES
				3	61200-KSS-C00	Guardafango B, Delantero	1		
				4	81312-KSS-900	Collarín, Guardafango Delantero	2		
				5	90503-KBP-900	Collarín, Cubierta Lateral Principal	4		
				6	90201-GHR-J30	Tuerca, Hex., 6mm	1		
				7	90040-GHR-650	Perno, Reborde, 6x14	2		
				8	90040-GHR-E60	Perno, Reborde, 6x16	2		
				9	90040-GHR-710	Perno, Reborde, 6x28	1		
				10	90656-KM1-000ZL	Plugue *NH1* Negro	1		

3



Voltar  
Back  
Volver

**C-7**  
**Garfo Dianteiro**  
**Front Fork**  
**Horquilla Delantera**



Ref. Nº	N.O.S.	Item de serviço	T.M.O.	Ref. Nº	Nº da peça	Descrição	Qtd. BIZ 125 KS/ES B	Nº de série	Tipo
1	5111C5	Mola, Garfo Dianteiro: Esquerda .....	0,8	1	51401-KSS-C01	Mola, Amortecedor Dianteiro .....	2	.....	.....
	5111C6	Mola, Garfo Dianteiro: Direita .....	0,8	2	51410-KSS-C01	Cilindro Comp., Garfo Dianteiro .....	2	.....	.....
	5111C7	Mola, Garfo Dianteiro: Ambas .....	1,1	3	51411-KVG-901	Mola, Retorno .....	2	.....	.....
2	5111G2	Cilindro, Garfo Dianteiro: Esquerdo ..	0,9	4	51425-KVG-901	Retentor, Pó .....	2	.....	.....
	5111G3	Cilindro, Garfo Dianteiro: Direito .....	0,9	5	51420-KSS-C01	Cilindro, Inferior Direito .....	1	.....	KS,ES
	5111G4	Cilindro, Garfo Dianteiro: Ambos .....	1,4						
5		(6)		7	51437-KVG-901	Anel, Pistão .....	2	.....	.....
	5111D2	Cilindro, Inferior: Direito .....	1,0	8	51440-KSS-C01	Tubo, Assento .....	2	.....	.....
11	5111C3	Garfo Conj., Dianteiro: Direito .....	0,6	9	90123-KVG-A31	Parafuso, Garfo Dianteiro .....	2	.....	.....
12		(13,20,22)							
	5111D1	Cilindro, Inferior: Esquerdo .....	1,0	11	51400-KSS-C01	Garfo Conj., Dianteiro Direito .....	1	.....	KS,ES
	5111D3	Cilindro, Inferior: Ambos .....	1,6	12	51520-KSS-C01	Cilindro, Inferior Esquerdo .....	1	.....	KS,ES
14	5111C2	Garfo Conj., Dianteiro: Esquerdo .....	0,6	14	51500-KSS-C01	Garfo Conj., Dianteiro Esquerdo .....	1	.....	KS,ES
	5111C4	Garfo Conj., Dianteiro: Ambos .....	0,8	15	51490-KVG-901	Retentor Jogo, Garfo Dianteiro .....	2	.....	.....
15	5111E7	Retentor Jogo, Garfo Dianteiro: Esquerdo .....	1,0	16	90116-KVG-A31	Parafuso, Allen, 10x25 .....	2	.....	.....
	5111E8	Retentor Jogo, Garfo Dianteiro: Direito .....	1,0	17	52442-KA3-731	Arruela, Parafuso Óleo .....	2	.....	.....
	5111E9	Retentor Jogo, Garfo Dianteiro: Ambos .....	1,6	18	51447-KVG-901	Anel Elástico .....	2	.....	.....
				19	91356-KVG-901	Anel, Vedação, 16,8x2,4 .....	2	.....	.....
				22	51520-KSS-C21	Cilindro, Inferior Esquerdo .....	1	.....	.....

3

Voltar  
Back  
Volver

Ref. Nº	L.O.N.	Service Item	F.R.T.	Ref. Nº	Part. No.	Description	Reqd. Qty. BIZ 125 KS/ES B	Serial No.	Note
1	5111C5	Spring, Front Fork: Left .....	0.8	1	51401-KSS-C01	Spring, Fr. Cushion .....	2		
	5111C6	Spring, Front Fork: Right .....	0.8	2	51410-KSS-C01	Pipe Comp., Fr. Fork .....	2		
	5111C7	Spring, Front Fork: Both .....	1.1	3	51411-KVG-901	Spring, Rebound .....	2		
2	5111G2	Pipe, Front Fork: Left .....	0.9	4	51425-KVG-901	Seal, Dust .....	2		
	5111G3	Pipe, Front Fork: Right .....	0.9	5	51420-KSS-C01	Case, R. Bottom .....	1		KS,ES
	5111G4	Pipe, Front Fork: Both .....	1.4						
5	(6)			7	51437-KVG-901	Ring, Piston .....	2		
	5111D2	Case, Bottom: Right .....	1.0	8	51440-KSS-C01	Pipe, Seat .....	2		
11	5111C3	Fork Assy., Front: Right .....	0.6	9	90123-KVG-A31	Bolt, Fr. Fork .....	2		
12	(13,20,22)								
	5111D1	Case, Bottom: Left .....	1.0	11	51400-KSS-C01	Fork Assy., R. Fr. ....	1		KS,ES
	5111D3	Case, Bottom: Both .....	1.6	12	51520-KSS-C01	Case, L. Bottom .....	1		KS,ES
14	5111C2	Fork Assy., Front: Left .....	0.6	14	51500-KSS-C01	Fork Assy., L. Fr. ....	1		KS,ES
	5111C4	Fork Assy., Front: Both .....	0.8	15	51490-KVG-901	Seal Set, Fr. Fork .....	2		
15	5111E7	Seal Set, Front Fork: Left .....	1.0						
	5111E8	Seal Set, Front Fork: Right .....	1.0	16	90116-KVG-A31	Bolt, Socket, 10x25 .....	2		
	5111E9	Seal Set, Front Fork: Both .....	1.6	17	52442-KA3-731	Washer, Oil Bolt .....	2		
				18	51447-KVG-901	Ring, Snap .....	2		
				19	91356-KVG-901	O-Ring, 16.8x2.4 .....	2		
				22	51520-KSS-C21	Case, L. Bottom .....	1		

No.de Ref.	NOMO.	Artículo de servicio	THLL	No. de Ref.	No. de pieza	Descripción	Cant. Reqd BIZ 125 KS/ES B	No. de série	Nota
1	5111C5	Resorte, Horquilla Delantera:		1	51401-KSS-C01	Resorte, Amortiguador Delantero .....	2		
		Izquierdo .....	0,8	2	51410-KSS-C01	Cilindro, Horquilla Delantera .....	2		
	5111C6	Resorte, Horquilla Delantera:		3	51411-KVG-901	Resorte, Rebote .....	2		
		Derecho .....	0,8	4	51425-KVG-901	Guardapolvo .....	2		
	5111C7	Resorte, Horquilla Delantera:		5	51420-KSS-C01	Cilindro, Inferior Derecho .....	1		KS,ES
		Ambos .....	1,1						
2	5111G2	Cilindro, Horquilla Delantera:		7	51437-KVG-901	Anillo, Pistón .....	2		
		Izquierdo .....	0,9	8	51440-KSS-C01	tubo, Asiento .....	2		
	5111G3	Cilindro, Horquilla Delantera:		9	90123-KVG-A31	Perno, Horquilla Delantera .....	2		
		Derecho .....	0,9						
	5111G4	Cilindro, Horquilla Delantera:		11	51400-KSS-C01	Conj. Horquilla, Delantera Derecha .....	1		KS,ES
		Ambos .....	1,4	12	51520-KSS-C01	Cilindro, Inferior Izquierdo .....	1		KS,ES
5	(6)			14	51500-KSS-C01	Conj. Horquilla, Delantera Izquierda .....	1		KS,ES
	5111D2	Caja, Inferior: Derecha .....	1,0	15	51490-KVG-901	Juego Anillo, Horquilla Delantera .....	2		
11	5111C3	Conj. Horquilla, Delantera: Derecha ..	0,6						
12	(13,20,22)			16	90116-KVG-A31	Tornillo, Allen, 10x25 .....	2		
	5111D1	Caja, Inferior: Izquierda .....	1,0	17	52442-KA3-731	Arandela, Perno Aceite .....	2		
	5111D3	Caja, Inferior: Ambas .....	1,6	18	51447-KVG-901	Anillo .....	2		
14	5111C2	Conj. Horquilla, Delantera:		19	91356-KVG-901	Anillo Tórico, 16,8x2,4 .....	2		
		Izquierda .....	0,6	22	51520-KSS-C21	Cilindro, Inferior Izquierdo .....	1		
	5111C4	Conj. Horquilla, Delantera: Ambas .....	0,8						
15	5111E7	Juego Anillo, Horquilla Delantera:							
		Izquierdo .....	1,0						
	5111E8	Juego Anillo, Horquilla Delantera:							
		Derecho .....	1,0						
	5111E9	Juego Anillo, Horquilla Delantera:							
		Ambos .....	1,6						

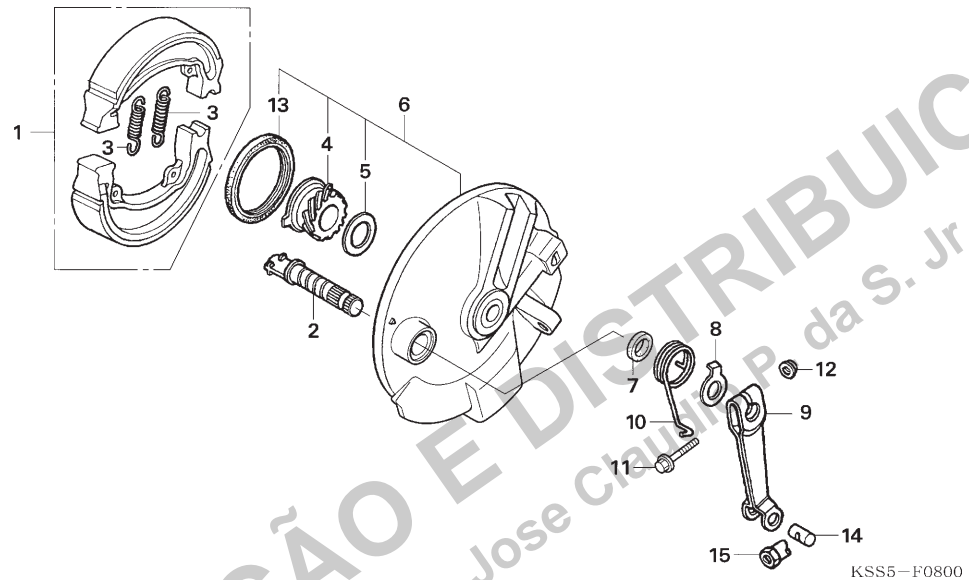


## C-8

### Painel do Freio Dianteiro

### Front Brake Panel

### Panel del Freno Delantero



Ref. Nº	N.O.S.	Item de serviço	T.M.O.	Ref. Nº	Nº da peça	Descrição	Qtd. BIZ 125 KS/ES B	Nº de série	Tipo
1	711115	Sapata (Pastilha) Jogo, Freio: Dianteiro .....	0,3	1	06450-GCE-900	Sapata Jogo, Freio .....	1	.....	KS,ES
		.....			06450-GCE-930	Sapata Jogo, Freio .....	1	.....	KS,ES
2	7111B3	Comando, Freio: Dianteiro .....	0,4	2	45141-GCE-F20	Comando, Freio Dianteiro .....	1	.....	KS,ES
4	7101C3	Engrenagem, Velocímetro .....	0,3	3	43151-329-000	Mola, Sapata Freio .....	2	.....	KS,ES
6	7111D0	Painel, Freio Dianteiro .....	0,4	4	44806-KFM-901	Engrenagem, Velocímetro (19D) .....	1	.....	KS,ES
9	7111C3	Braço, Freio: Dianteiro .....	0,1	5	44808-KGA-K01	Arruela, Engrenagem Velocímetro .....	1	.....	KS,ES
				6	45010-KSS-900ZB	Painel Secundário Comp., Freio Dianteiro			
					*NH364M*	Prata Sheen Metálico	1	.....	KS,ES
7	45134-250-000	Retentor Pó, Comando Freio .....		7	45134-250-000	Retentor Pó, Comando Freio .....	1	.....	KS,ES
8	45145-121-710	Indicador, Freio Dianteiro .....		8	45145-121-710	Indicador, Freio Dianteiro .....	1	.....	KS,ES
9	45410-GCE-900	Braço, Freio Dianteiro .....		9	45410-GCE-900	Braço, Freio Dianteiro .....	1	.....	KS,ES
10	45435-121-010	Mola, Retorno Braço Freio Dianteiro .....		10	45435-121-010	Mola, Retorno Braço Freio Dianteiro .....	1	.....	KS,ES
11	90032-GHR-730	Parafuso, Flange, 6x32 .....		11	90032-GHR-730	Parafuso, Flange, 6x32 .....	1	.....	KS,ES
					95701-06032-00	.....	1	.....	KS,ES
12	90208-GHR-630	Porca, Flange, 6mm .....		12	90208-GHR-630	Porca, Flange, 6mm .....	1	.....	KS,ES
					94050-06000	.....	1	.....	KS,ES
					91251-KCS-690	Retentor, Óleo, 47x60x7 .....	1	.....	KS,ES
14	43453-KGA-K00	Junção B, Braço Freio .....		14	43453-KGA-K00	Junção B, Braço Freio .....	1	.....	KS,ES
15	95015-42000	Porca B, Ajuste Vareta Freio .....		15	95015-42000	Porca B, Ajuste Vareta Freio .....	1	.....	KS,ES

3



Voltar  
Back  
Volver

Ref. Nº	L.O.N.	Service Item	F.R.T.	Ref. Nº	Part. No.	Description	Reqd. Qty. BIZ 125 KS/ES B	Serial No.	Note
1	711115	Shoe (Pad) Set, Brake: Front .....	0.3	1	06450-GCE-900	Shoe Set, Brake .....	1	.....	KS,ES
2	7111B3	Cam, Brake: Front .....	0.4		06450-GCE-930	.....	1	.....	KS,ES
4	7101C3	Gear, Speedometer .....	0.3	2	45141-GCE-F20	Cam, Fr. Brake .....	1	.....	KS,ES
6	7111D0	Panel, Front Brake .....	0.4	3	43151-329-000	Spring, Brake Shoe .....	2	.....	KS,ES
9	7111C3	Arm, Brake: Front .....	0.1	4	44806-KFM-901	Gear, Speedometer (19T) .....	1	.....	KS,ES
				5	44808-KGA-K01	Washer, Speedometer Gear .....	1	.....	KS,ES
				6	45010-KSS-900ZB	Panel Sub Comp., Fr. Brake *NH364M* .....	1	.....	KS,ES
						Sheen Silver Metallic .....			
				7	45134-250-000	Dust Seal, Brake Cam .....	1	.....	KS,ES
				8	45145-121-710	Indicator, Fr. Brake .....	1	.....	KS,ES
				9	45410-GCE-900	Arm, Fr. Brake .....	1	.....	KS,ES
				10	45435-121-010	Spring, Fr. Brake Arm Return .....	1	.....	KS,ES
				11	90032-GHR-730	Bolt, Flange, 6x32 .....	1	.....	KS,ES
					95701-06032-00	.....	1	.....	KS,ES
				12	90208-GHR-630	Nut, Flange, 6mm .....	1	.....	KS,ES
					94050-06000	.....	1	.....	KS,ES
				13	91251-KCS-690	Oil Seal, 47x60x7 .....	1	.....	KS,ES
				14	43453-KGA-K00	Joint B, Brake Arm .....	1	.....	KS,ES
				15	95015-42000	Nut B, Brake Rod Adjusting .....	1	.....	KS,ES

No.de Ref.	NOMO.	Artículo de servicio	THLL	No. de Ref.	No. de pieza	Descripción	Cant. Req'd BIZ 125 KS/ES B	No. de série	Nota
1	711115	Juego Zapata (Pastilla), Freno: Delantero .....	0,3	1	06450-GCE-900	Juego Zapata, Freno .....	1	.....	KS,ES
					06450-GCE-930	Juego Zapata, Freno .....	1	.....	KS,ES
2	7111B3	Excéntrica, Freno: Delantero .....	0,4	2	45141-GCE-F20	Excéntrica, Freno Delantero .....	1	.....	KS,ES
4	7101C3	Engranaje, Velocímetro .....	0,3	3	43151-329-000	Resorte, Zapata de Freno .....	2	.....	KS,ES
6	7111D0	Panel, Freno Delantero .....	0,4	4	44806-KFM-901	Engranaje, Velocímetro (19D) .....	1	.....	KS,ES
9	7111C3	Brazo, Freno: Delantero .....	0,1	5	44808-KGA-K01	Arandela, Engranaje Velocímetro .....	1	.....	KS,ES
				6	45010-KSS-900ZB	Conj. Panel, Freno Delantero *NH364M* .....	1	.....	KS,ES
						Plata Sheen Metálico .....			
				7	45134-250-000	Guardapolvo, Excéntrica del Freno .....	1	.....	KS,ES
				8	45145-121-710	Indicador, Freno Delantero .....	1	.....	KS,ES
				9	45410-GCE-900	Brazo, Freno Delantero .....	1	.....	KS,ES
				10	45435-121-010	Resorte, Retorno Brazo Freno Delantero .....	1	.....	KS,ES
				11	90032-GHR-730	Perno, Reborde, 6x32 .....	1	.....	KS,ES
					95701-06032-00	.....	1	.....	KS,ES
				12	90208-GHR-630	Tuerca, Reborde, 6mm .....	1	.....	KS,ES
					94050-06000	.....	1	.....	KS,ES
				13	91251-KCS-690	Retén de Aceite, 47x60x7 .....	1	.....	KS,ES
				14	43453-KGA-K00	Unión B, Brazo Freno .....	1	.....	KS,ES
				15	95015-42000	Tuerca B, Ajuste Varilla Freno .....	1	.....	KS,ES

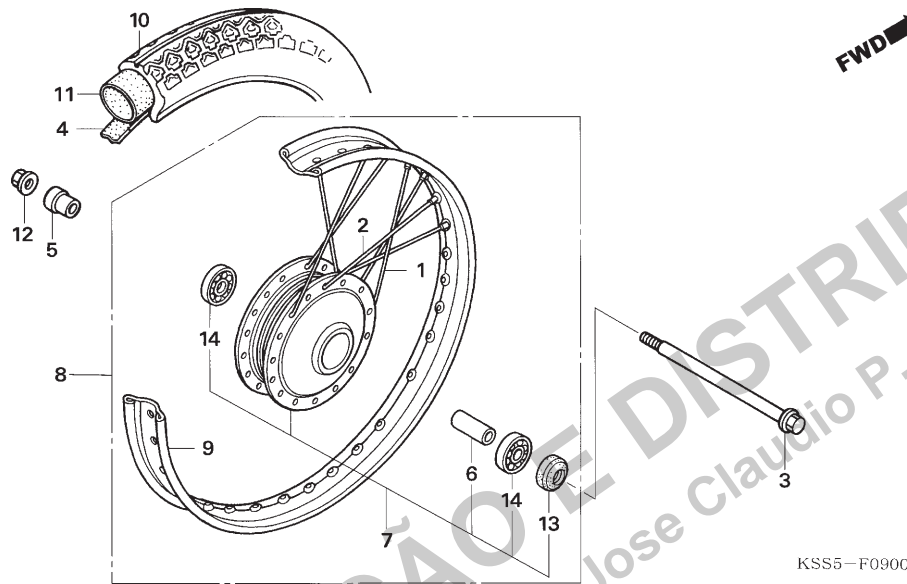
3



Voltar Back Volver

PROIBIDA A REPRODUÇÃO E DISTRIBUIÇÃO  
1013149 - PARAFUSOS LTDA. - Jose Claudio ... da S. Jr

**C-9**  
**Roda Dianteira**  
**Front Wheel**  
**Rueda Delantera**  
**(KS • ES)**



KSS5-F0900

Ref. N°	N.O.S.	Item de serviço	T.M.O.	Ref. N°	N° da peça	Descrição	Qtd. BIZ 125 KS/ES B	N° de série	Tipo
3	710151	Eixo, Roda Dianteira .....	0,2	1	97228-21145-F0	Raio B, Jogo 12x152,5 (Interno) .....	18	.....	KS,ES
7	7101F2	Cubo Conj., Roda Dianteira .....	2,3	2	97546-21144-F0	Raio A, Jogo 12x152 (Externo) .....	18	.....	KS,ES
8	7101D4	Roda Dianteira .....	0,7	3	42301-GCE-900	Eixo, Roda Dianteira .....	1	.....	KS,ES
9	710109	Aro, Roda: Dianteiro .....	2,2	4	42713-GBG-950	Protetor, Câmara .....	1	.....	KS,ES
10	710139	Pneu Dianteiro (Um) .....	0,7	5	44311-GN5-760	Espaçador, Lateral Roda Dianteira .....	1	.....	KS,ES
11	710140	Câmara, Pneu Dianteiro (Uma) .....	0,7	6	44620-400-000	Espaçador, Eixo Dianteiro .....	1	.....	KS,ES
14	710115	Rolamento, Roda Dianteira (Um) .....	0,4	7	44635-KSS-900ZB	Cubo Subconj., Dianteiro *NH364M* .....	1	.....	KS,ES
	710115G	• Substituição de 1 rolamento adicional .....	0,1	8	44650-KSS-C00ZA	Roda Dianteira, Subconj. *NH364M* .....	1	.....	KS,ES
				9	44701-GCE-900	Aro, Roda Dianteira .....	1	.....	KS,ES
				10	44711-KSS-901	Pneu, Dianteiro (PIRELLI) (60/100-17 M/C 33L) .....	1	.....	KS,ES
				11	44712-KSS-901	Câmara, Pneu (PIRELLI) (60/100-17 M/C) .....	1	.....	KS,ES
				12	90306-KF0-003	Porca, Flange, 12mm .....	1	.....	KS,ES
				13	90755-229-003	Retentor, Óleo, 21x37x7 (ARAI) .....	1	.....	KS,ES
					90755-KGA-K00	Retentor, Óleo, 21x37x7 .....	1	.....	KS,ES
					90755-229-005	Retentor, Óleo, 21x37x7 (NOK) .....	1	.....	KS,ES
				14	91053-KSS-901	Rolamento, Radial Esferas, 6301(U) (NACHI) .....	2	.....	KS,ES
					91053-KSS-902	Rolamento, Radial Esferas, 6301(U) (NSK) .....	2	.....	KS,ES
					96140-63010-10	Rolamento, Radial Esferas, 6301U .....	2	.....	KS,ES

3



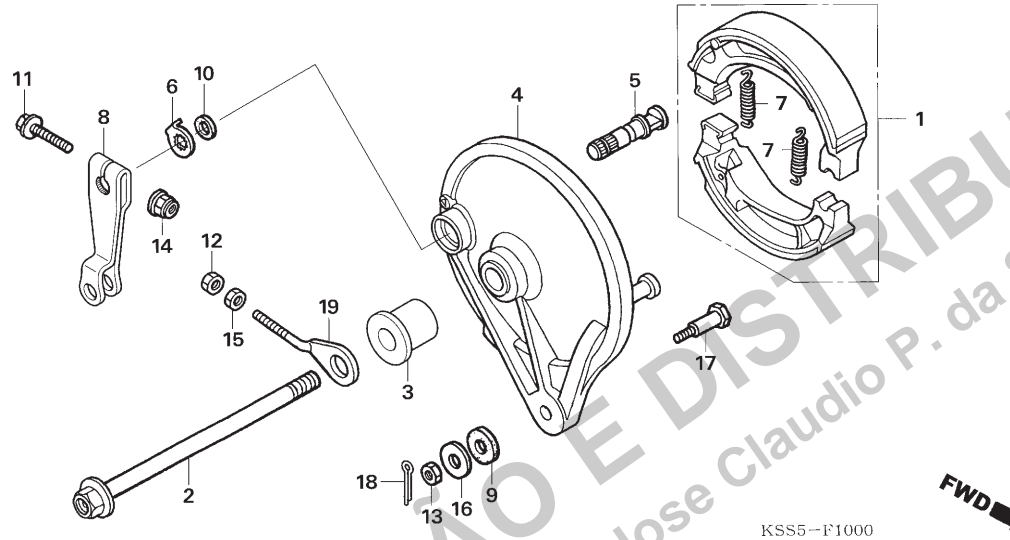
Voltar  
Back  
Volver

Ref. Nº	L.O.N.	Service Item	F.R.T.	Ref. Nº	Part. No.	Description	Reqd. Qty. BIZ 125 KS/ES B	Serial No.	Note
3	710151	Axle, Front Wheel .....	0.2	1	97228-21145-F0	Spoke Set B, 12x152.5 (Inside) .....	18	.....	KS,ES
7	7101F2	Hub Assy., Front Wheel .....	2.3	2	97546-21144-F0	Spoke Set A, 12x152 (Outside) .....	18	.....	KS,ES
8	7101D4	Front Wheel .....	0.7	3	42301-GCE-900	Axle, Fr. Wheel .....	1	.....	KS,ES
9	710109	Rim, Wheel: Front .....	2.2	4	42713-GBG-950	Flap, Tire .....	1	.....	KS,ES
10		(4)		5	44311-GN5-760	Collar, Fr. Wheel Side .....	1	.....	KS,ES
	710139	Front Tire (One) .....	0.7						
		(4)		6	44620-400-000	Collar, Fr. Axle Distance .....	1	.....	KS,ES
	710140	Tube, Front Tire (One) .....	0.7	7	44635-KSS-900ZB	Hub Sub Assy., Fr. *NH364M* .....	1	.....	KS,ES
14	710115	Bearing, Front Wheel (One) .....	0.4	8	44650-KSS-C00ZA	Wheel Sub Assy., Fr. *NH364M* .....	1	.....	KS,ES
	710115G	• Replace 1 Bearing Add .....	0.1	9	44701-GCE-900	Rim, Fr. Wheel .....	1	.....	KS,ES
				10	44711-KSS-901	Tire, Fr. (PIRELLI)(60/100-17 M/C 33L) ..	1	.....	KS,ES
				11	44712-KSS-901	Tube, Tire (PIRELLI)(60/100-17 M/C) ....	1	.....	KS,ES
				12	90306-KF0-003	Nut, Flange, 12mm .....	1	.....	KS,ES
				13	90755-229-003	Oil Seal, 21x37x7 (ARAI) .....	1	.....	KS,ES
					90755-KGA-K00	Oil Seal, 21x37x7 .....	1	.....	KS,ES
					90755-229-005	Oil Seal, 21x37x7 (NOK) .....	1	.....	KS,ES
				14	91053-KSS-901	Bearing, Radial Ball, 6301(U)(NACHI) ....	2	.....	KS,ES
					91053-KSS-902	Bearing, Radial Ball, 6301(U)(NSK) .....	2	.....	KS,ES
					96140-63010-10	Bearing, Radial Ball, 6301U .....	2	.....	KS,ES
No.de Ref.	NOMO.	Artículo de servicio	THLL	No. de Ref.	No. de pieza	Descripción	Cant. Reqd BIZ 125 KS/ES B	No. de série	Nota
3	710151	Eje, Rueda Delantera .....	0.2	1	97228-21145-F0	Juego Rayo B, 12x152,5 (Interior) .....	18	.....	KS,ES
7	7101F2	Conj. Maza, Rueda Delantera .....	2,3	2	97546-21144-F0	Juego Rayo A, 12x152 (Exterior) .....	18	.....	KS,ES
8	7101D4	Rueda Delantera .....	0,7	3	42301-GCE-900	Eje, Rueda Delantera .....	1	.....	KS,ES
9	710109	Llanta, Rueda: Delantera .....	2,2	4	42713-GBG-950	Protector, Tubo Goma .....	1	.....	KS,ES
10		(4)		5	44311-GN5-760	Collarín, Lateral Rueda Delantera .....	1	.....	KS,ES
	710139	Neumático Delantera (Uno) .....	0,7						
		(4)		6	44620-400-000	Collarín, Espaciador Eje Delantera .....	1	.....	KS,ES
	710140	Tubo, Goma Neumático Delantera (Uno) .....	0,7	7	44635-KSS-900ZB	Conj. Maza, Delantera *NH364M* .....	1	.....	KS,ES
14	710115	Cojinete, Rueda Delantera (Uno) .....	0,4	8	44650-KSS-C00ZA	Conj. Rueda Delantera *NH364M* .....	1	.....	KS,ES
	710115G	• Reemplazo de 1 cojinete, agregar ...	0,1	9	44701-GCE-900	Llanta, Rueda Delantera .....	1	.....	KS,ES
				10	44711-KSS-901	Neumático, Delantera (PIRELLI) (60/100-17 M/C 33L) .....	1	.....	KS,ES
				11	44712-KSS-901	Tubo, Goma (PIRELLI) (60/100-17 M/C) .	1	.....	KS,ES
				12	90306-KF0-003	Tuerca, Reborde, 12mm .....	1	.....	KS,ES
				13	90755-229-003	Retén de Aceite, 21x37x7 (ARAI) .....	1	.....	KS,ES
					90755-KGA-K00	Retén de Aceite, 21x37x7 .....	1	.....	KS,ES
					90755-229-005	Retén de Aceite, 21x37x7 (NOK) .....	1	.....	KS,ES
				14	91053-KSS-901	Cojinete, Radial de Bolas, 6301(U) (NACHI) .....	2	.....	KS,ES
					91053-KSS-902	Cojinete, Radial de Bolas, 6301(U) (NSK) .....	2	.....	KS,ES
					96140-63010-10	Cojinete, Radial de Bolas, 6301U .....	2	.....	KS,ES





**C-10**  
**Painel do Freio Traseiro**  
**Rear Brake Panel**  
**Panel del Freno Trasero**



KSS5-F1000

Ref. N°	N.O.S.	Item de serviço	T.M.O.	Ref. N°	N° da peça	Descrição	Qtd. BIZ 125 KS/ES	N° de série	Tipo
1	711140	Sapata (Pastilha) Jogo, Freio: Traseiro .....	0,4	1	06430-GCE-900	Sapata Jogo, Freio (NK) .....	1	.....	.....
		Traseiro .....			06430-GCE-F20	Sapata Jogo, Freio .....	1	.....	.....
2	710160	Eixo, Roda Traseira .....	0,3	2	42301-KSS-900	Eixo, Roda Traseira .....	1	.....	.....
4	7111A9	Painel, Freio Traseiro .....	0,5	3	42313-GCE-900	Bucha, Lateral Painel Freio Traseiro .....	1	.....	.....
5	7111B4	Comando, Freio: Traseiro .....	0,5	4	43100-GCE-900ZD	Painel Comp., Freio Traseiro *NH364M* .....	1	.....	KS,ES
8	7111C4	Braço, Freio: Traseiro .....	0,1	5	43141-400-010	Comando, Freio Traseiro .....	1	.....	.....
				6	43145-KC1-000	Indicador, Freio Traseiro .....	1	.....	.....
				7	43151-110-000	Mola, Sapata Freio (NK) .....	2	.....	.....
				8	43410-KSS-900	Braço, Freio Traseiro .....	1	.....	.....
				9	43434-286-000	Borracha Amortecedora, Braço Limitador .....	1	.....	.....
				10	45134-250-000	Retentor Pó, Comando Freio .....	1	.....	.....
				11	90032-GHR-740	Parafuso, Flange, 6x35 .....	1	.....	.....
					95701-06035-00	.....	1	.....	.....
				12	90201-GHR-630	Porca, Sextavada, 6mm .....	1	.....	.....
				13	90201-GHR-640	Porca, Sextavada, 8mm .....	1	.....	.....
				14	90301-473-003	Porca, U, 6mm .....	1	.....	.....
					90301-KGH-901	.....	1	.....	.....
				15	90302-KBP-900	Porca, Especial, 6mm .....	1	.....	.....
				16	90505-425-000	Arruela, 8mm .....	1	.....	.....
				17	90101-KGA-K00	Parafuso A, Limitador Freio .....	1	.....	.....
				18	94201-20150	Cupilha, 2,0x15 .....	1	.....	.....
				19	40541-KSS-730	Ajustador S, Direito Corrente .....	1	.....	.....

3



Voltar  
Back  
Volver

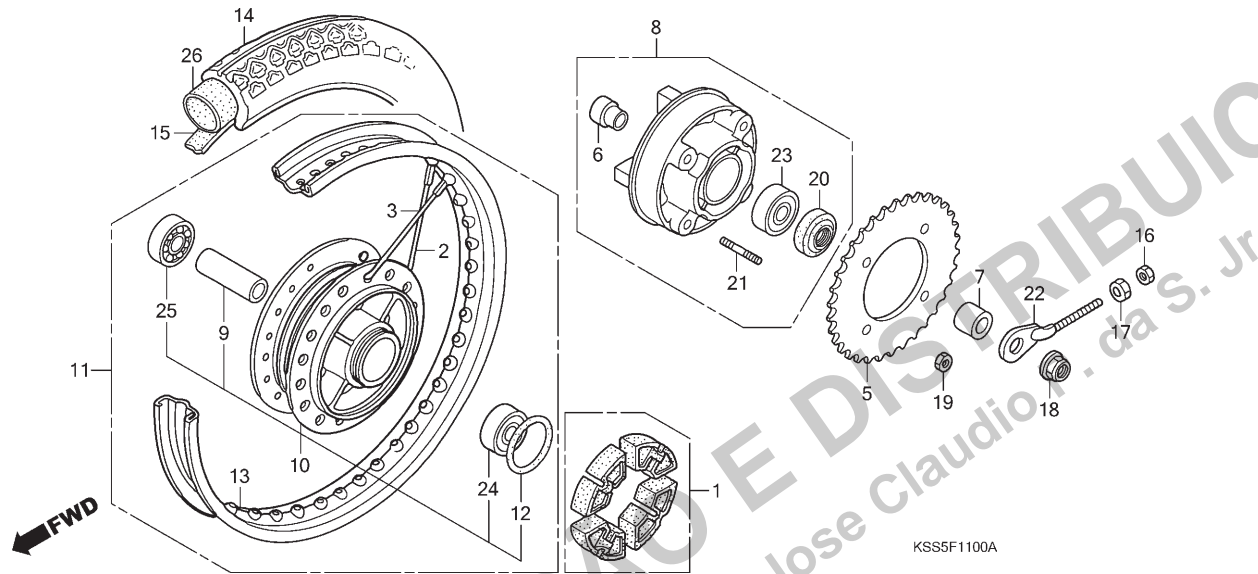
Ref. Nº	L.O.N.	Service Item	F.R.T.	Ref. Nº	Part. No.	Description	Reqd. Qty. BIZ 125 KS/ES B	Serial No.	Note
1	711140	Shoe (Pad) Set, Brake: Rear .....	0.4	1	06430-GCE-900	Shoe Set, Brake (NK) .....	1		
2	710160	Axle, Rear Wheel .....	0.3		06430-GCE-F20	Shoe Set, Brake .....	1		
4	7111A9	Panel, Rear Brake .....	0.5	2	42301-KSS-900	Axle, Rr. Wheel .....	1		
5	7111B4	Cam, Brake: Rear .....	0.5	3	42313-GCE-900	Collar, Rr. Brake Panel Side .....	1		
8	7111C4	Arm, Brake: Rear .....	0.1	4	43100-GCE-900ZD	Panel Comp., Rr. Brake *NH364M* .....	1		KS,ES
				5	43141-400-010	Cam, Rr. Brake .....	1		
				6	43145-KC1-000	Indicator, Rr. Brake .....	1		
				7	43151-110-000	Spring, Brake Shoe (NK) .....	2		
				8	43410-KSS-900	Arm, Rr. Brake .....	1		
				9	43434-286-000	Rubber, Stopper Arm Cushion .....	1		
				10	45134-250-000	Dust Seal, Brake Cam .....	1		
				11	90032-GHR-740	Bolt, Flange, 6x35 .....	1		
					95701-06035-00	.....	1		
				12	90201-GHR-630	Nut, Hex., 6mm .....	1		
				13	90201-GHR-640	Nut, Hex., 8mm .....	1		
				14	90301-473-003	Nut, U, 6mm .....	1		
					90301-KGH-901	.....	1		
				15	90302-KBP-900	Nut, Special, 6mm .....	1		
				16	90505-425-000	Washer, 8mm .....	1		
				17	90101-KGA-K00	Bolt A, Brake Stopper .....	1		
				18	94201-20150	Pin, Split, 2.0x15 .....	1		
				19	40541-KSS-730	Adjuster S, R. Chain .....	1		
No.de Ref.	NOMO.	Artículo de servicio	THLL	No. de Ref.	No. de pieza	Descripción	Cant. Reqd BIZ 125 KS/ES B	No. de série	Nota
1	711140	Juego Zapata (Pastilla), Freno: Trasero .....	0,4	1	06430-GCE-900	Juego Zapata, Freno (NK) .....	1		
					06430-GCE-F20	Juego Zapata, Freno .....	1		
2	710160	Eje, Rueda Trasera .....	0,3	2	42301-KSS-900	Eje, Rueda Trasera .....	1		
4	7111A9	Panel, Freno Trasero .....	0,5	3	42313-GCE-900	Collarín, Lateral Panel Freno Trasero .....	1		
5	7111B4	Excéntrica, Freno: Trasero .....	0,5	4	43100-GCE-900ZD	Panel, Freno Trasero *NH364M* .....	1		KS,ES
8	7111C4	Brazo, Freno: Trasero .....	0,1	5	43141-400-010	Excéntrica, Freno Trasero .....	1		
				6	43145-KC1-000	Indicador, Freno Trasero .....	1		
				7	43151-110-000	Resorte, Zapata de Freno (NK) .....	2		
				8	43410-KSS-900	Brazo, Freno Trasero .....	1		
				9	43434-286-000	Goma, Brazo Limitador .....	1		
				10	45134-250-000	Guardapolvo, Excéntrica del Freno .....	1		
				11	90032-GHR-740	Perno, Reborde, 6x35 .....	1		
					95701-06035-00	.....	1		
				12	90201-GHR-630	Tuerca, Hex., 6mm .....	1		
				13	90201-GHR-640	Tuerca, Hex., 8mm .....	1		
				14	90301-473-003	Tuerca, U, 6mm .....	1		
					90301-KGH-901	.....	1		
				15	90302-KBP-900	Tuerca, Especial, 6mm .....	1		
				16	90505-425-000	Arandela, 8mm .....	1		
				17	90101-KGA-K00	Perno A, Limitador Freno .....	1		
				18	94201-20150	Pasador Hendido, 2,0x15 .....	1		
				19	40541-KSS-730	Ajustador S, Derecho Cadena .....	1		

3



Voltar  
Back  
Volver

**C-11**  
**Roda Traseira**  
**Rear Wheel**  
**Rueda Trasera**  
**(KS • ES)**



Ref. Nº	N.O.S.	Item de serviço	T.M.O.	Ref. Nº	Nº da peça	Descrição	Qt. BIZ 125 KS/ES	Nº de série	Tipo
1	710157	Amortecedor, Roda Traseira	0,3	1	06410-KSS-900	Amortecedor Jogo, Roda	1		KS,ES
4		(15,26)		2	97230-41085-P0	Raio A, Jogo 10x122,5 (Interno)	18		KS,ES
	7101A7	Câmara, Pneu Traseiro (Uma)	0,8	3	97658-41084-P0	Raio A, Jogo 10x122 (Externo)	18		KS,ES
5	7101A0	Coroa, Transmissão	0,4	5	41201-KSS-C00	Coroa, Transmissão (34D)	1		KS,ES
8	7101A5	Flange Conj., Transmissão	0,4	6	42303-KSS-900	Luva, Roda Traseira	1		KS,ES
10	7101F3	Cubo Conj., Roda Traseira	2,4	7	42304-GCE-900	Espaçador, Lateral Roda Traseira			KS,ES
11	710118	Roda Traseira	0,8	8	42615-KSS-C00	Flange Subconj., Transmissão Traseira ..	1		KS,ES
13	710127	Aro, Roda: Traseira	2,3	9	42620-KSS-900	Espaçador, Eixo Traseiro	1		KS,ES
14		(15)		10	42635-KSS-B30ZB	Cubo Subconj., Traseiro			KS,ES
	710142	Pneu Traseiro (Um)	0,8		*NH364M*	Prata Sheen Metálico	1		KS,ES
23	7101D1	Rolamento, Flange Transmissão	0,5	11	42650-KSS-C00ZA	Roda Traseira, Subconj.			KS,ES
24		(25)			*NH364M*	Prata Sheen Metálico	1		KS,ES
	710133	Rolamento, Roda Traseira (Um)	0,5	12	42653-001-004	Anel, Vedação, 40,5x3 (NIPPON DUST KEEPER)	1		KS,ES
	710133G	• Substituição de 1 rolamento adicional	0,1	13	42701-GCE-900	Aro, Roda Traseira	1		KS,ES
				14	42711-KSS-901	Pneu, Traseiro (PIRELLI) (80/100-14 M/C 49L)	1		KS,ES
				15	42713-GCE-900	Protetor, Câmara	1		KS,ES
				16	90201-GHR-630	Porca, Sextavada, 6mm	1		KS,ES
				17	90302-KBP-900	Porca, Especial, 6mm	1		KS,ES
				18	90306-KF0-003	Porca, Flange, 12mm	1		KS,ES
				19	90309-ML3-791	Porca, U, 8mm (FUSE RASHI)	4		KS,ES
				20	91251-KPH-881	Retentor Pó, 27x40x4,5	1		KS,ES

3



Voltar  
 Back  
 Volver

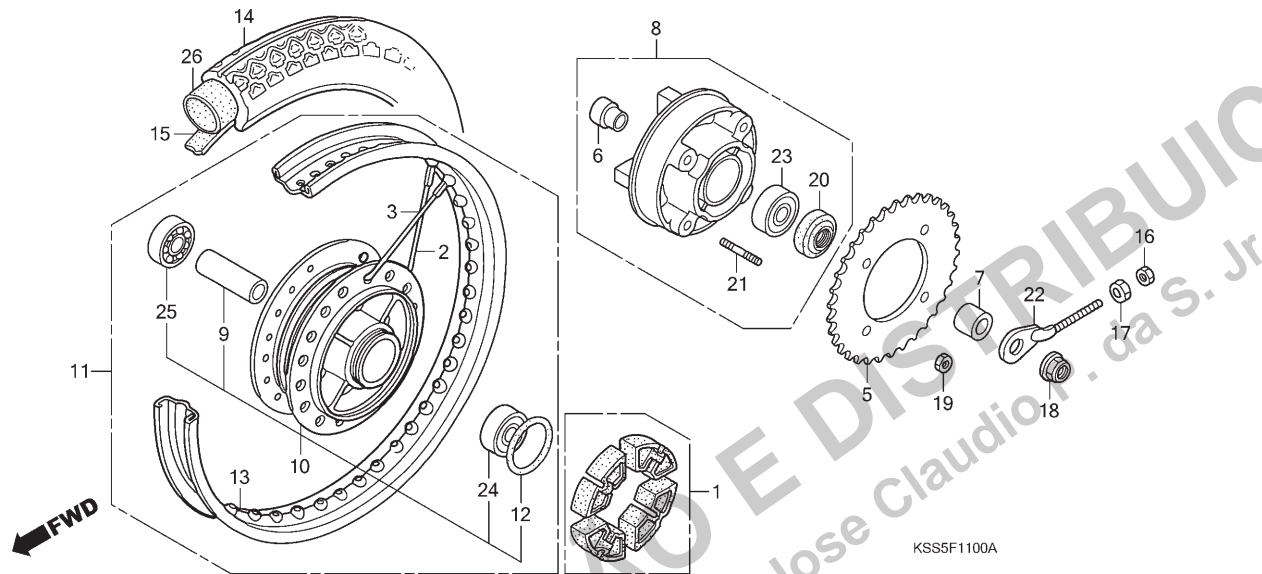
Ref. Nº	L.O.N.	Service Item	F.R.T.	Ref. Nº	Part. No.	Description	Reqd. Qty. BIZ 125 KS/ES B	Serial No.	Note
1	710157	Damper, Rear Wheel (15,26)	0.3	1	06410-KSS-900	Damper Set, Wheel	1		KS,ES
4				2	97230-41085-P0	Spoke Set A, 10x122.5 (Inside)	18		KS,ES
	7101A7	Tube, Rear Tire (One)	0.8	3	97658-41084-P0	Spoke Set A, 10x122 (Outside)	18		KS,ES
5	7101A0	Sprocket, Final Driven	0.4	5	41201-KSS-C00	Sprocket, Final Driven (34T)	1		KS,ES
8	7101A5	Flange Assy., Final Driven	0.4						
10	7101F3	Hub Assy., Rear Wheel	2.4	6	42303-KSS-900	Sleeve, Rr. Wheel	1		KS,ES
11	710118	Rear Wheel	0.8	7	42304-GCE-900	Collar, L. Rr. Wheel Side	1		KS,ES
13	710127	Rim, Wheel: Rear (15)	2.3	8	42615-KSS-C00	Flange Sub Assy., Rr. Driven	1		KS,ES
14				9	42620-KSS-900	Collar, Rr. Axle Distance	1		KS,ES
	710142	Rear Tire (One)	0.8	10	42635-KSS-B30ZB	Hub Sub Assy., Rr. *NH364M*	1		KS,ES
23	7101D1	Bearing, Final Driven Flange (25)	0.5						
24				11	42650-KSS-C00ZA	Wheel Sub Assy., Rr. *NH364M*	1		KS,ES
	710133	Bearing, Rear Wheel (One)	0.5						
	710133G	• Replace 1 Bearing Add	0.1	12	42653-001-004	O-Ring, 40.5x3 (NIPPON DUST KEEPER)	1		KS,ES
				13	42701-GCE-900	Rim, Rr. Wheel	1		KS,ES
				14	42711-KSS-901	Tire, Rr.(PIRELLI)(80/100-14 M/C 49L)	1		KS,ES
				15	42713-GCE-900	Flap, Tire	1		KS,ES
				16	90201-GHR-630	Nut, Hex., 6mm	1		KS,ES
				17	90302-KBP-900	Nut, Special, 6mm	1		KS,ES
				18	90306-KF0-003	Nut, Flange, 12mm	1		KS,ES
				19	90309-ML3-791	Nut, U, 8mm (FUSE RASHI)	4		KS,ES
				20	91251-KPH-881	Dust Seal, 27x40x4.5	1		KS,ES
No.de Ref.	NOMO.	Artículo de servicio	THLL	No. de Ref.	No. de pieza	Descripción	Cant. Reqd BIZ 125 KS/ES B	No. de série	Nota
1	710157	Amortiguador, Rueda Trasera (15,26)	0,3	1	06410-KSS-900	Juego Amortiguador, Rueda	1		KS,ES
4				2	97230-41085-P0	Juego Rayo A, 10x122.5 (Interior)	18		KS,ES
	7101A7	Tube, Goma Neumático Trasero (Uno)	0,8	3	97658-41084-P0	Juego Rayo A, 10x122 (Exterior)	18		KS,ES
5	7101A0	Corona, Transmisión	0,4	5	41201-KSS-C00	Corona, Transmisión (34D)	1		KS,ES
8	7101A5	Conj. Reborde, Transmisión	0,4	6	42303-KSS-900	Manga, Rueda Trasera	1		KS,ES
10	7101F3	Conj. Maza, Rueda Trasera	2,4	7	42304-GCE-900	Collarín, Lateral Izquierdo Rueda Trasera	1		KS,ES
11	710118	Rueda Trasera	0,8						
13	710127	Llanta, Rueda: Trasera (15)	2,3	8	42615-KSS-C00	Conj. Reborde Secundario, Transmisión Trasera	1		KS,ES
14				9	42620-KSS-900	Collarín, Espaciador Eje Trasero	1		KS,ES
	710142	Neumático Trasero (Uno)	0,8	10	42635-KSS-B30ZB	Conj. Maza., Trasera *NH364M*	1		KS,ES
23	7101D1	Cojinete, Reborde Transmisión (25)	0,5						
24				11	42650-KSS-C00ZA	Conj. Rueda, Trasera *NH364M*	1		KS,ES
	710133	Cojinete, Rueda Trasera (Uno)	0,5						
	710133G	• Reemplazo de 1 cojinete, agregar	0,1	12	42653-001-004	Anillo Tórico, 40,5x3 (NIPPON DUST KEEPER)	1		KS,ES
				13	42701-GCE-900	Llanta, Rueda Trasera	1		KS,ES
				14	42711-KSS-901	Neumático, Trasero (PIRELLI) (80/100-14 M/C 49L)	1		KS,ES
				15	42713-GCE-900	Protector, Tubo Goma	1		KS,ES
				16	90201-GHR-630	Tuerca, Hex., 6mm	1		KS,ES
				17	90302-KBP-900	Tuerca, Especial, 6mm	1		KS,ES
				18	90306-KF0-003	Tuerca, Reborde, 12mm	1		KS,ES
				19	90309-ML3-791	Tuerca, U, 8mm (FUSE RASHI)	4		KS,ES
				20	91251-KPH-881	Guardapolvo, 27x40x4,5	1		KS,ES

3



Voltar  
Back  
Volver

**C-11**  
**Roda Traseira**  
**Rear Wheel**  
**Rueda Trasera**  
**(KS • ES)**



Ref. N°	N.O.S.	Item de serviço	T.M.O.	Ref. N°	N° da peça	Descrição	Qtd. BIZ 125 KS/ES B	N° de série	Tipo
				21	90128-KSS-600	Prisioneiro, 2. 8x25 .....	4	.....	KS,ES
				22	40541-KSS-730	Ajustador S, Direito Corrente .....	1	.....	KS,ES
				23	91013-KPS-731	Rolamento, Radial Esferas, 6203U (NACHI) .....	1	.....	KS,ES
					91013-KPS-732	Rolamento, Radial Esferas, 6203U (NSK) .....	1	.....	KS,ES
					96140-62030-10	Rolamento, Radial Esferas, 6203U .....	1	.....	KS,ES
				24	91053-KSS-901	Rolamento, Radial Esferas, 6301(U) (NACHI) .....	1	.....	KS,ES
					91053-KSS-902	Rolamento, Radial Esferas, 6301(U) (NSK) .....	1	.....	KS,ES
					96140-63010-10	Rolamento, Radial Esferas, 6301U .....	1	.....	KS,ES
				25	96150-63010-10	Rolamento, Radial Esferas, 6301UU .....	1	.....	KS,ES
					91052-KSS-901	Rolamento, Radial Esferas, 6301(UU) (NACHI) .....	1	.....	KS,ES
					91052-KSS-902	Rolamento, Radial Esferas, 6301(UU) (NSK) .....	1	.....	KS,ES
				26	42712-GCE-901	Câmara, Pneu (PIRELLI 80/100-14) .....	1	.....	KS,ES

3



Voltar  
 Back  
 Volver

Ref. Nº	L.O.N.	Service Item	F.R.T.	Ref. Nº	Part. No.	Description	Reqd. Qty. BIZ 125 KS/ES B	Serial No.	Note
				21	90128-KSS-600	Bolt, Stud, 2, 8x25 .....	4	.....	KS,ES
				22	40541-KSS-730	Adjuster S, R. Chain .....	1	.....	KS,ES
				23	91013-KPS-731	Bearing, Ball Radial, 6203U (NACHI) .....	1	.....	KS,ES
					91013-KPS-732	Bearing, Ball Radial, 6203U (NSK) .....	1	.....	KS,ES
					96140-62030-10	Bearing, Radial Ball, 6203U .....	1	.....	KS,ES
				24	91053-KSS-901	Bearing, Radial Ball, 6301(U)(NACHI) ....	1	.....	KS,ES
					91053-KSS-902	Bearing, Radial Ball, 6301(U)(NSK) .....	1	.....	KS,ES
					96140-63010-10	Bearing, Radial Ball, 6301U .....	1	.....	KS,ES
				25	96150-63010-10	Bearing, Radial Ball, 6301UU .....	1	.....	KS,ES
					91052-KSS-901	Bearing, Radial Ball, 6301(UU)(NACHI) ..	1	.....	KS,ES
					91052-KSS-902	Bearing, Radial Ball, 6301(UU)(NSK) .....	1	.....	KS,ES
				26	42712-GCE-901	Tube, Tire (PIRELLI 80/100-14) .....	1	.....	KS,ES

No.de Ref.	NOMO.	Artículo de servicio	THLL	No. de Ref.	No. de pieza	Descripción	Cant. Reqd BIZ 125 KS/ES B	No. de série	Nota
				21	90128-KSS-600	Espárrago, 2, 8x25 .....	4	.....	KS,ES
				22	40541-KSS-730	Ajustador S, Derecho Cadena .....	1	.....	KS,ES
				23	91013-KPS-731	Cojinete, Radial de Bolas, 6203U (NACHI) .....	1	.....	KS,ES
					91013-KPS-732	Cojinete, Radial de Bolas, 6203U (NSK) .....	1	.....	KS,ES
					96140-62030-10	Cojinete, Radial de Bolas, 6203U .....	1	.....	KS,ES
				24	91053-KSS-901	Cojinete, Radial de Bolas, 6301(U) (NACHI) .....	1	.....	KS,ES
					91053-KSS-902	Cojinete, Radial de Bolas, 6301(U) (NSK) .....	1	.....	KS,ES
					96140-63010-10	Cojinete, Radial de Bolas, 6301U .....	1	.....	KS,ES
				25	96150-63010-10	Cojinete, Radial de Bolas, 6301UU .....	1	.....	KS,ES
					91052-KSS-901	Cojinete, Radial de Bolas, 6301(UU) (NACHI) .....	1	.....	KS,ES
					91052-KSS-902	Cojinete, Radial de Bolas, 6301(UU) (NSK) .....	1	.....	KS,ES
				26	42712-GCE-901	Tube, Goma (PIRELLI 80/100-14) .....	1	.....	KS,ES

**3**



**Voltar Back Volver**

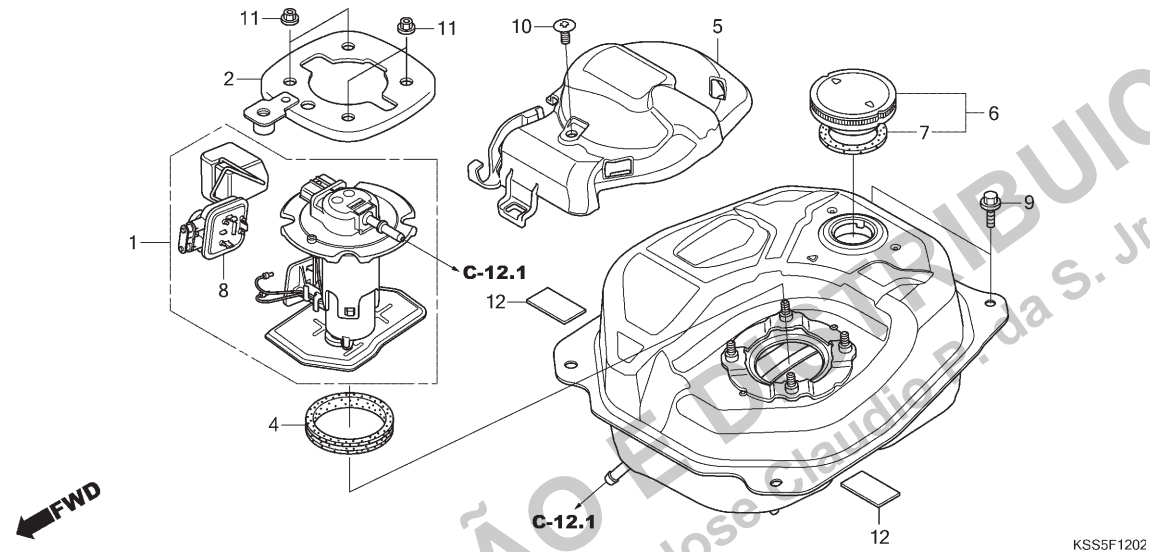
PROIBIDA A REPRODUÇÃO E DISTRIBUIÇÃO  
1013149 - PARNIPAR MOTOCICLOS LTDA. - Jose Claudio P. da S. Jr

## C-12

Tanque de Combustível

Fuel Tank

Tanque de Combustible



KSS5F1202

Ref. Nº	N.O.S.	Item de serviço	T.M.O.	Ref. Nº	Nº da peça	Descrição	Qtd. BIZ 125 KS/ES B	Nº de série	Tipo
1	310120	Bomba Conj., Combustível .....	0,4	1	16700-KSS-C01	Bomba Conj., Combustível .....	1	.....	.....
8	617105	Unidade Emissora, Tanque Combustível .....	0,5	2	17507-KSS-C00	Placa Comp., Fixação .....	1	.....	.....
				4	17515-GBJ-M30	Guarnição, Bomba Combustível .....	1	.....	.....
				5	17541-KSS-C00	Tampa, Bomba Combustível .....	1	.....	.....
				6	17620-KGH-600	Capa, Abastecimento Combustível .....	1	.....	.....
				7	17631-KEV-900	Guarnição, Tampa Tanque Combustível .....	1	.....	.....
				8	37800-KSS-C01	Unidade Combustível .....	1	.....	.....
				9	90032-GHR-640	Parafuso, Flange, 6x12 .....	2	.....	.....
				10	90192-KGA-E00	Parafuso, Especial, 6x11 .....	1	.....	.....
				11	90208-GHR-630	Porca, Flange, 6mm .....	4	.....	.....
				12	17516-KSS-C00	Fita, Protetora .....	2	.....	.....

3



Voltar  
Back  
Volver

Ref. Nº	L.O.N.	Service Item	F.R.T.	Ref. Nº	Part. No.	Description	Reqd. Qty. BIZ 125 KS/ES B	Serial No.	Note
1	310120	Pump Assy., Fuel .....	0.4	1	16700-KSS-C01	Pump Assy., Fuel .....	1	.....	.....
8	617105	Fuel Tank Sending Unit .....	0.5	2	17507-KSS-C00	Plate Comp., Setting .....	1	.....	.....
				4	17515-GBJ-M30	Packing, Fuel Pump .....	1	.....	.....
				5	17541-KSS-C00	Cover, Fuel Pump .....	1	.....	.....
				6	17620-KGH-600	Cap, Fuel Filler .....	1	.....	.....
				7	17631-KEV-900	Packing, Fuel Filler Cap .....	1	.....	.....
				8	37800-KSS-C01	Fuel Unit .....	1	.....	.....
				9	90032-GHR-640	Bolt, Flange, 6x12 .....	2	.....	.....
				10	90192-KGA-E00	Screw, Special, 6x11 .....	1	.....	.....
				11	90208-GHR-630	Nut, Flange, 6mm .....	4	.....	.....
				12	17516-KSS-C00	Film, Protector .....	2	.....	.....

No.de Ref.	NOMO.	Artículo de servicio	THLL	No. de Ref.	No. de pieza	Descripción	Cant. Req'd BIZ 125 KS/ES B	No. de série	Nota
1	310120	Conj. Bomba, Combustible .....	0.4	1	16700-KSS-C01	Conj. Bomba, Combustible .....	1	.....	.....
8	617105	Unidad de Emisión del Tanque de Combustible .....	0.5	2	17507-KSS-C00	Placa, Fijación .....	1	.....	.....
				4	17515-GBJ-M30	Empaquetadura, Bomba Combustible .....	1	.....	.....
				5	17541-KSS-C00	Cubierta, Bomba Combustible .....	1	.....	.....
				6	17620-KGH-600	Tapa, Tanque Combustible .....	1	.....	.....
				7	17631-KEV-900	Empaquetadura, Tapa Tanque Combustible .....	1	.....	.....
				8	37800-KSS-C01	Unidad de Combustible .....	1	.....	.....
				9	90032-GHR-640	Perno, Reborde, 6x12 .....	2	.....	.....
				10	90192-KGA-E00	Tornillo, Especial, 6x11 .....	1	.....	.....
				11	90208-GHR-630	Tuerca, Reborde, 6mm .....	4	.....	.....
				12	17516-KSS-C00	Película, Protectora .....	2	.....	.....

3



Voltar Back Volver

PROIBIDA A REPRODUÇÃO E DISTRIBUIÇÃO  
 1013149 - PARTS & SERVICE DEPT. - HONDA MOTOR CO., LTD. - Jose Claudio P. da S. Jr.

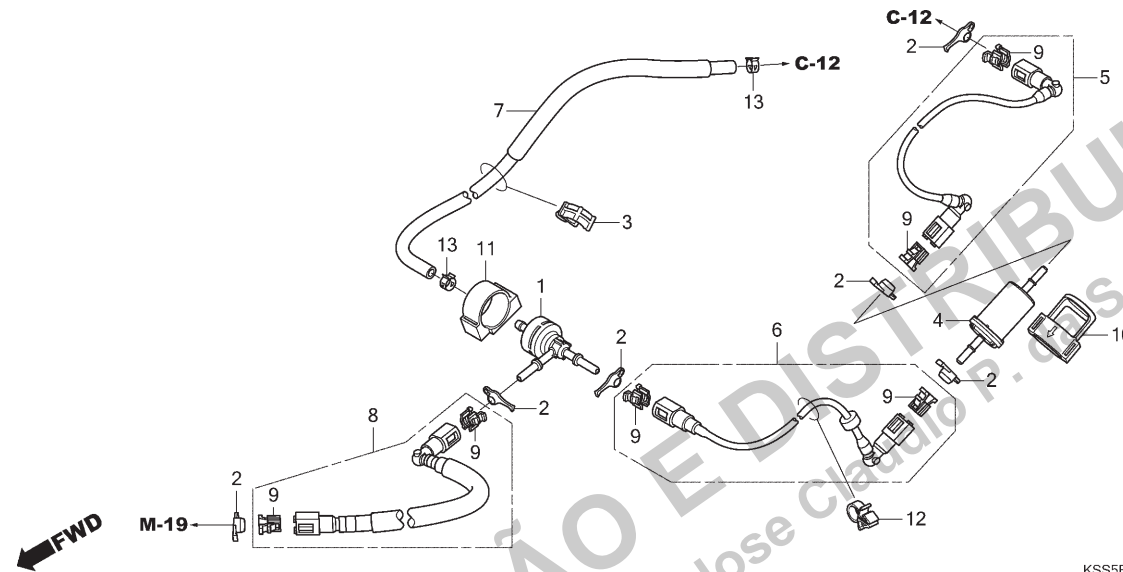


## C-12.1

**Filtro de Combustível •  
Regulador de Pressão**

**Fuel Filter • Pressure  
Regulator**

**Filtro de Combustible •  
Regulador de Presión**



Ref. N°	N.O.S.	Item de serviço	T.M.O.	Ref. N°	N° da peça	Descrição	Qtd. BIZ 125 KS/ES B	N° de série	Tipo
1	310125	Regulador, Pressão Combustível .....	0,3	1	16710-KRE-R01	Unidade Regulador, Pressão .....	1	.....	.....
4	3101C7	Filtro, Combustível .....	0,3	2	16718-GFZ-000	Amortecedor, Conector .....	6	.....	.....
5	3101C2	Mangueira, Abastecimento Combustível: Primária .....	0,3	3	16731-ZE2-003	Presilha, Tubo .....	1	.....	.....
6	3101C3	Mangueira, Abastecimento Combustível: Secundária .....	0,3	4	16910-KVS-611	Filtro Comp., Combustível .....	1	.....	.....
7	310165	Mangueira, Retorno Combustível .....	0,3	5	17570-KSS-C01	Mangueira A Comp., Abastecimento Combustível .....	1	.....	.....
8	310162	Mangueira, Abastecimento Combustível .....	0,9	6	17571-KSS-C01	Mangueira B Comp., Abastecimento Combustível .....	1	.....	.....
				7	17572-KSS-C01	Mangueira, Retorno Combustível .....	1	.....	.....
				8	17573-KSS-C01	Mangueira C Comp., Abastecimento Combustível .....	1	.....	.....
				9	17577-KSS-B31	Retentor (Cinza) (TOKAI) .....	6	.....	.....
				10	17581-KSS-C00	Bucha, Fixação Filtro Combustível .....	1	.....	.....
				11	17582-KSS-C00	Borracha, Fixação Regulador Pressão ...	1	.....	.....
				12	90654-SA4-003	Presilha, Fiação Principal, 6mm (Branco)	1	.....	.....
				13	95002-41050-00	Braçadeira, Tubo (D10,5) .....	2	.....	.....

3



Voltar  
Back  
Volver

Ref. Nº	L.O.N.	Service Item	F.R.T.	Ref. Nº	Part. No.	Description	Reqd. Qty. BIZ 125 KS/ES B	Serial No.	Note
1	310125	Regulator, Fuel Pressure .....	0.3	1	16710-KRE-R01	Regulator Unit, Pressure .....	1		
4	3101C7	Filter, Fuel .....	0.3	2	16718-GFZ-000	Damper, Connector .....	6		
5	3101C2	Hose, Fuel Feed: Primary .....	0.3	3	16731-ZE2-003	Clip, Tube .....	1		
6	3101C3	Hose, Fuel Feed: Secondary .....	0.3	4	16910-KVS-611	Filter Comp., Fuel .....	1		
7	310165	Hose, Fuel Return .....	0.3	5	17570-KSS-C01	Hose Comp. A, Fuel Feed .....	1		
8	310162	Hose, Fuel Feed .....	0.9	6	17571-KSS-C01	Hose Comp. B, Fuel Feed .....	1		
				7	17572-KSS-C01	Hose, Fuel Return .....	1		
				8	17573-KSS-C01	Hose Comp. C, Fuel Feed .....	1		
				9	17577-KSS-B31	Retainer (Gray)(TOKAI) .....	6		
				10	17581-KSS-C00	Rubber, Fuel Filter Mount .....	1		
				11	17582-KSS-C00	Rubber, Pressure Regulator Mount .....	1		
				12	90654-SA4-003	Clip, Wire Harness, 6mm (White) .....	1		
				13	95002-41050-00	Clamp, Tube (D10.5) .....	2		

No.de Ref.	NOMO.	Artículo de servicio	THLL	No. de Ref.	No. de pieza	Descripción	Cant. Reqd BIZ 125 KS/ES B	No. de série	Nota
1	310125	Regulador, Presión Combustible .....	0,3	1	16710-KRE-R01	Regulador Unidad, Presión .....	1		
4	3101C7	Filtro, Combustible .....	0,3	2	16718-GFZ-000	Amortiguador, Conector .....	6		
5	3101C2	Manguera, Entrada Combustible: Primario .....	0,3	3	16731-ZE2-003	Presilla, Tubo .....	1		
6	3101C3	Manguera, Entrada Combustible: Secundario .....	0,3	4	16910-KVS-611	Filtro, Combustible .....	1		
7	310165	Manguera, Retorno Combustible .....	0,3	5	17570-KSS-C01	Manguera A, Entrada Combustible .....	1		
8	310162	Manguera, Entrada Combustible .....	0,9	6	17571-KSS-C01	Manguera B, Entrada Combustible .....	1		
				7	17572-KSS-C01	Manguera, Retorno Combustible .....	1		
				8	17573-KSS-C01	Manguera C, Entrada Combustible .....	1		
				9	17577-KSS-B31	Retén (Gris) (TOKAI) .....	6		
				10	17581-KSS-C00	Goma, Fijación Filtro de Combustible .....	1		
				11	17582-KSS-C00	Goma, Fijación Regulador Presión .....	1		
				12	90654-SA4-003	Presilla, Cableado Principal, 6mm (Blanco) .....	1		
				13	95002-41050-00	Abrazadera, Tubo (D10,5) .....	2		

3



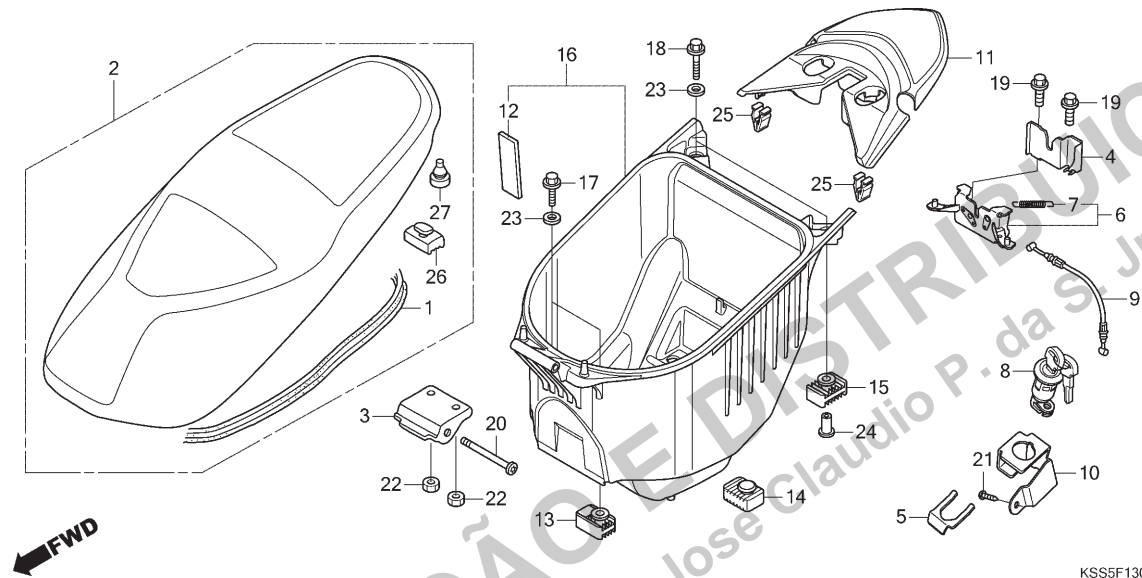
Voltar  
Back  
Volver

## C-13

**Assento • Compartimento de Bagagem**

**Seat • Luggage Box**

**Asiento • Caja de Equipaje**



KSS5F1301

Ref. N°	N.O.S.	Item de serviço	T.M.O.	Ref. N°	N° da peça	Descrição	Qt. BIZ 125 KS/ES B	N° de série	Tipo
2	4131E4	Assento: Duplo .....	0,1	1	77115-KSS-C00	Coxim, Retentor .....	1	.....	.....
3	4131P0	Dobradiça, Assento .....	0,1	2	77200-KSS-C00	Assento Comp., Duplo .....	1	.....	.....
6	4131N5	Gancho, Trava Assento .....	0,7	3	77201-KSS-C00	Dobradiça, Assento .....	1	.....	.....
8	4131F2	Chave, Trava Assento .....	0,3	4	77232-KSS-C00	Protetor, Trava Assento .....	1	.....	.....
9	811175	Cabo, Trava Assento .....	0,4	5	77235-469-000	Mola, Fixação .....	1	.....	.....
11	4121K9	Tampa, Trava Assento .....	0,1	6	77235-KSS-C00	Trava Comp., Assento .....	1	.....	.....
16	412102	Compartimento, Bagagem .....	0,2	7	77236-GBL-000	Mola, Trava Assento .....	1	.....	.....
				8	77239-KSS-B31	Chave, Trava Assento .....	1	.....	.....
				9	77240-KSS-C00	Cabo, Trava Assento .....	1	.....	.....
				10	77242-KSS-C00	Suporte, Cabo Trava Assento .....	1	.....	.....
				11	77245-KSS-C00ZA	Tampa, Trava Assento *NH1* .....	1	.....	Preto
				12	81252-KSS-C00	Coxim, Compartimento Bagagem .....	1	.....	.....
				13	81253-GCE-900	Bucha, Dianteira Fixação Compartimento .....	2	.....	.....
				14	81254-KSS-C00	Coxim, Fixação Compartimento Bagagem .....	2	.....	.....
				15	81256-GCE-900	Coxim, Traseiro Fixação Compartimento .....	2	.....	.....
				16	81260-KSS-C00	Compartimento Conj., Bagagem .....	1	.....	.....
				17	90032-GHR-640	Parafuso, Flange, 6x12 .....	2	.....	.....
				18	90032-GHR-740	Parafuso, Flange, 6x35 .....	2	.....	.....
				19	90033-GHR-660	Parafuso, Flange, 8x16 .....	2	.....	.....
				20	90106-KSS-900	Pino, Dobradiça .....	1	.....	.....

3



Voltar  
Back  
Volver

Ref. Nº	L.O.N.	Service Item	F.R.T.	Ref. Nº	Part. No.	Description	Reqd. Qty. BIZ 125 KS/ES B	Serial No.	Note
2	4131E4	Seat: Double .....	0.1	1	77115-KSS-C00	Rubber, Seal .....	1		
3	4131P0	Hinge, Seat .....	0.1	2	77200-KSS-C00	Seat Comp., Double .....	1		
6	4131N5	Hook, Seat Catch .....	0.7	3	77201-KSS-C00	Hinge, Seat .....	1		
8	4131F2	Key, Seat Lock .....	0.3	4	77232-KSS-C00	Guard, Seat Catch .....	1		
9	811175	Cable, Seat Lock .....	0.4	5	77235-469-000	Spring, Lock Key Setting .....	1		
11	4121K9	Cover, Seat Catch .....	0.1						
16	412102	Box, Luggage .....	0.2	6	77235-KSS-C00	Catch Comp., Seat .....	1		
				7	77236-GBL-000	Spring, Seat Catch .....	1		
				8	77239-KSS-B31	Key, Seat Lock .....	1		
				9	77240-KSS-C00	Cable, Seat Lock .....	1		
				10	77242-KSS-C00	Stay, Seat Lock Cable .....	1		
				11	77245-KSS-C00ZA	Cover, Seat Catch			
					*NH1*	Black	1		
				12	81252-KSS-C00	Cushion, Luggage Box .....	1		
				13	81253-GCE-900	Rubber, Fr. Box Mounting .....	2		
				14	81254-KSS-C00	Rubber, Luggage Box Mounting .....	2		
				15	81256-GCE-900	Rubber, Rr. Box Mounting .....	2		
				16	81260-KSS-C00	Box Assy., Luggage .....	1		
				17	90032-GHR-640	Bolt, Flange, 6x12 .....	2		
				18	90032-GHR-740	Bolt, Flange, 6x35 .....	2		
				19	90033-GHR-660	Bolt, Flange, 8x16 .....	2		
				20	90106-KSS-900	Pin, Hinge .....	1		
No.de Ref.	NOMO.	Artículo de servicio	THLL	No. de Ref.	No. de pieza	Descripción	Cant. Reqd BIZ 125 KS/ES B	No. de série	Nota
2	4131E4	Asiento: Doble .....	0,1	1	77115-KSS-C00	Goma, Retén .....	1		
3	4131P0	Articulación, Asiento .....	0,1	2	77200-KSS-C00	Asiento, Doble .....	1		
6	4131N5	Gancho, Asiento .....	0,7	3	77201-KSS-C00	Articulación, Asiento .....	1		
8	4131F2	Llave, Traba Asiento .....	0,3	4	77232-KSS-C00	Protector, Traba Asiento .....	1		
9	811175	Cable, Traba Asiento .....	0,4	5	77235-469-000	Resorte, Fijación Llave Traba .....	1		
11	4121K9	Cubierta, Soporte Asiento .....	0,1						
16	412102	Caja, Equipaje .....	0,2	6	77235-KSS-C00	Traba, Asiento .....	1		
				7	77236-GBL-000	Resorte, Traba Asiento .....	1		
				8	77239-KSS-B31	Llave, Traba Asiento .....	1		
				9	77240-KSS-C00	Cable, Traba Asiento .....	1		
				10	77242-KSS-C00	Soporte, Cable Traba Asiento .....	1		
				11	77245-KSS-C00ZA	Cubierta, Soporte Asiento			
					*NH1*	Negro	1		
				12	81252-KSS-C00	Cojín, Caja de Equipaje .....	1		
				13	81253-GCE-900	Cojín, Fijación Caja de Equipaje			
						Delantero .....	2		
				14	81254-KSS-C00	Cojín, Fijación Caja de Equipaje .....	2		
				15	81256-GCE-900	Cojín, Fijación Caja de Equipaje			
						Trasero .....	2		
				16	81260-KSS-C00	Conj. Caja, Equipaje .....	1		
				17	90032-GHR-640	Perno, Reborde, 6x12 .....	2		
				18	90032-GHR-740	Perno, Reborde, 6x35 .....	2		
				19	90033-GHR-660	Perno, Reborde, 8x16 .....	2		
				20	90106-KSS-900	Pasador, Articulación .....	1		

3



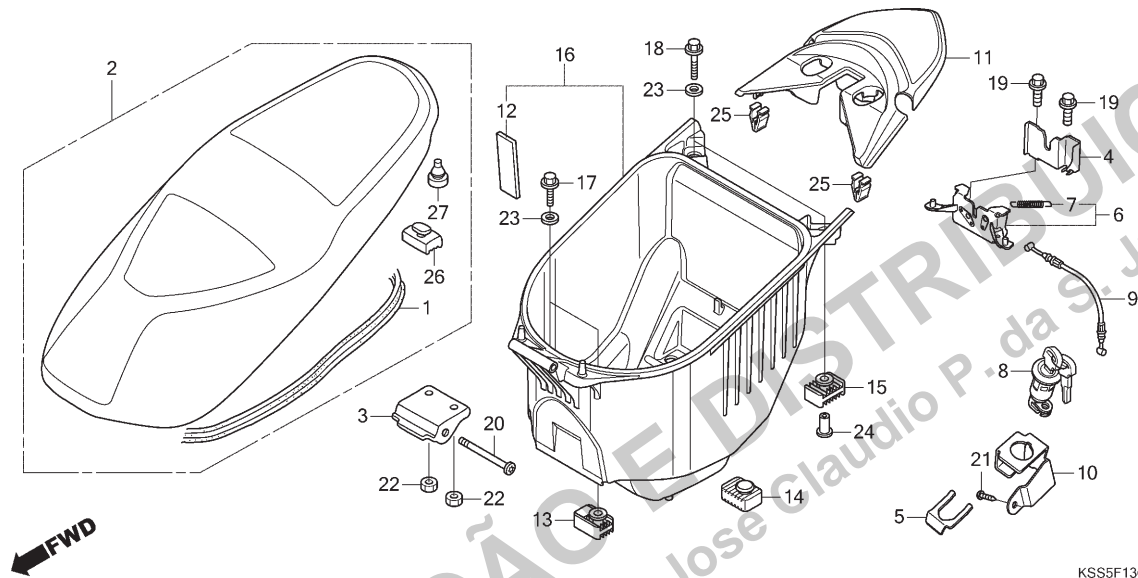
Voltar  
Back  
Volver

## C-13

Assento • Compartimento de Bagagem

Seat • Luggage Box

Asiento • Caja de Equipaje



KSS5F1301

Ref. N.º	N.O.S.	Item de serviço	T.M.O.	Ref. N.º	N.º da peça	Descrição	Qtd. BIZ 125 KS/ES B	N.º de série	Tipo
				21	90138-GHR-J40	Parafuso, Fixação, 4x12 .....	1	.....	.....
				22	90201-GHR-630	Porca, Sextavada, 6mm .....	2	.....	.....
				23	90233-GHR-630	Arruela, Lisa, 6mm .....	4	.....	.....
				24	90502-GCE-900	Bucha, 6,5x21,5 .....	2	.....	.....
				25	90666-SDA-A01	Presilha, Ajuste (PO) (Natural) .....	2	.....	.....
				26	95011-61000	Coxim A, Limitador Cavalete .....	2	.....	.....
				27	95011-62000	Coxim B, Limitador Cavalete .....	2	.....	.....

3



Voltar  
Back  
Volver

Ref. Nº	L.O.N.	Service Item	F.R.T.	Ref. Nº	Part. No.	Description	Reqd. Qty. BIZ 125 KS/ES B	Serial No.	Note
				21	90138-GHR-J40	Screw, Tapping, 4x12 .....	1	.....	.....
				22	90201-GHR-630	Nut, Hex., 6mm .....	2	.....	.....
				23	90233-GHR-630	Washer, Plain, 6mm .....	4	.....	.....
				24	90502-GCE-900	Collar, 6.5x21.5 .....	2	.....	.....
				25	90666-SDA-A01	Clip, Snap Fitting (PO)(Natural) .....	2	.....	.....
				26	95011-61000	Rubber A, Stand Stopper .....	2	.....	.....
				27	95011-62000	Rubber B, Stand Stopper .....	2	.....	.....

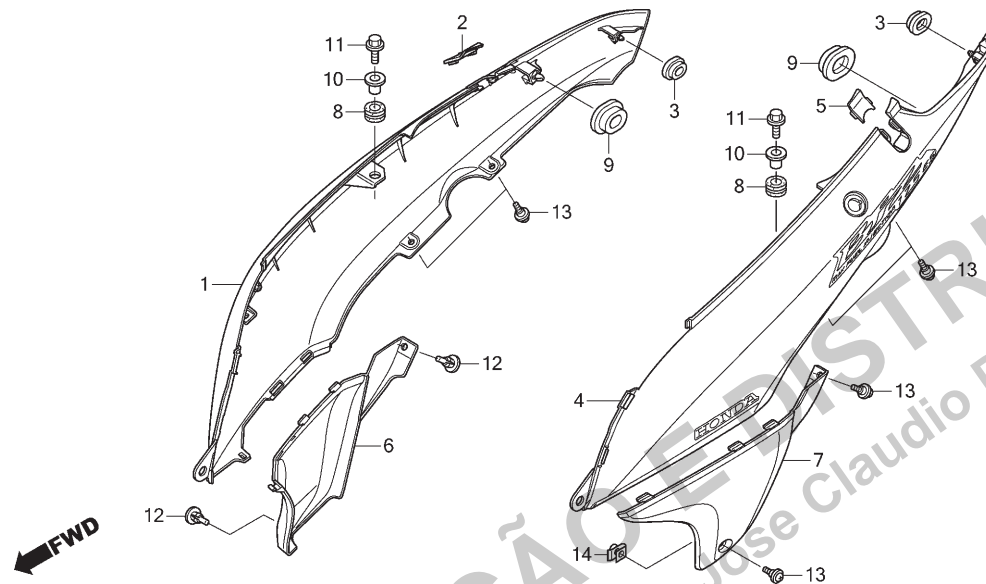
No.de Ref.	NOMO.	Artículo de servicio	THLL	No. de Ref.	No. de pieza	Descripción	Cant. Reqd BIZ 125 KS/ES B	No. de série	Nota
				21	90138-GHR-J40	Tornillo, Aterrajaz, 4x12 .....	1	.....	.....
				22	90201-GHR-630	Tuerca, Hex., 6mm .....	2	.....	.....
				23	90233-GHR-630	Arandela, Plana, 6mm .....	4	.....	.....
				24	90502-GCE-900	Collarín, 6,5x21,5 .....	2	.....	.....
				25	90666-SDA-A01	Presilla, Ajuste (PO) (Natural) .....	2	.....	.....
				26	95011-61000	Buje A, Limitador Caballete .....	2	.....	.....
				27	95011-62000	Cojin B, Limitador Caballete .....	2	.....	.....

3



Voltar  
Back  
Volver

**C-14**  
**Carenagem Lateral**  
**Body Cover**  
**Carenado Lateral**



KSS5F1401

Ref. Nº	N.O.S.	Item de serviço	T.M.O.	Ref. Nº	Nº da peça	Descrição	Qtd. BIZ 125 KS/ES B	Nº de série	Tipo
1	4131J0	Tampa, Carcaça: Direita .....	0,3	1	64410-KSS-C10ZA	Carenagem Lateral Jogo, Direita (WL)			
4	4131H9	Tampa, Carcaça: Esquerda .....	0,3		*R206*	Vermelho	1		KS
	4131J1	Tampa, Carcaça: Ambas .....	0,4		64410-KSS-C10ZB *NH1*	Preto	1		KS
6	4111H9	Tampa, Lateral: Direita .....	0,1		64410-KSS-C10ZC *RP185P*	Rosa Met	1		KS
7	4111H8	Tampa, Lateral: Esquerda .....	0,1		64410-KSS-C10ZD *GY143M*	Verde Met	1		KS
	4111J0	Tampa, Lateral: Ambas .....	0,1		64410-KSS-C00ZA *R206*	Vermelho	1		ES
					64410-KSS-C00ZB *NH1*	Preto	1		ES
					64410-KSS-C00ZC *RP185P*	Rosa Met	1		ES
					64410-KSS-C00ZD *GY143M*	Verde Met	1		ES
2	64412-KSS-C00	Tampa, Carenagem Lateral Direita .....	1						
3	64413-KSS-C00	Coxim, Carenagem Lateral .....	2						
4	64420-KSS-C10ZA	Carenagem Lateral Jogo, Esquerda (WL)			*R206*	Vermelho	1		KS
					64420-KSS-C10ZB *NH1*	Preto	1		KS
					64420-KSS-C10ZC *RP185P*	Rosa Met	1		KS
					64420-KSS-C10ZD *GY143M*	Verde Met	1		KS
					64420-KSS-C00ZA *R206*	Vermelho	1		ES
					64420-KSS-C00ZB *NH1*	Preto	1		ES
					64420-KSS-C00ZC *RP185P*	Rosa Met	1		ES
					64420-KSS-C00ZD *GY143M*	Verde Met	1		ES
5	64422-KSS-C00	Tampa, Carenagem Lateral Esquerda ....	1						

3



Voltar  
 Back  
 Volver

Ref. Nº	L.O.N.	Service Item	F.R.T.	Ref. Nº	Part. No.	Description	Reqd. Qty. BIZ 125 KS/ES B	Serial No.	Note
1	4131J0	Cover, Body: Right .....	0.3	1	64410-KSS-C10ZA	Cover Set, R. Body (WL)			
4	4131H9	Cover, Body: Left .....	0.3		*R206*	Red	1		KS
	4131J1	Cover, Body: Both .....	0.4		64410-KSS-C10ZB	*NH1*	1		KS
6	4111H9	Cover, Side: Right .....	0.1		64410-KSS-C10ZC	*RP185P*	1		KS
7	4111H8	Cover, Side: Left .....	0.1		64410-KSS-C10ZD	*GY143M*	1		KS
	4111J0	Cover, Side: Both .....	0.1		64410-KSS-C00ZA	*R206*	1		ES
					64410-KSS-C00ZB	*NH1*	1		ES
					64410-KSS-C00ZC	*RP185P*	1		ES
					64410-KSS-C00ZD	*GY143M*	1		ES
2	64412-KSS-C00	Lid, R. Body Cover .....		2	64413-KSS-C00	Grommet, Body Cover .....	2		
3	64413-KSS-C00	Grommet, Body Cover .....		4	64420-KSS-C10ZA	Cover Set, L. Body (WL)			
4	64420-KSS-C10ZA	Cover Set, L. Body (WL)			*R206*	Red	1		KS
					64420-KSS-C10ZB	*NH1*	1		KS
					64420-KSS-C10ZC	*RP185P*	1		KS
					64420-KSS-C10ZD	*GY143M*	1		KS
					64420-KSS-C00ZA	*R206*	1		ES
					64420-KSS-C00ZB	*NH1*	1		ES
					64420-KSS-C00ZC	*RP185P*	1		ES
					64420-KSS-C00ZD	*GY143M*	1		ES
5	64422-KSS-C00	Lid, L. Body Cover .....		5	64422-KSS-C00	Lid, L. Body Cover .....	1		

No.de Ref.	NOMO.	Artículo de servicio	THLL	No. de Ref.	No. de pieza	Descripción	Cant. Reqd BIZ 125 KS/ES B	No. de série	Nota
1	4131J0	Carenado, Lateral: Derecho .....	0,3	1	64410-KSS-C10ZA	Juego Carenado, Lateral Derecho (WL)			
4	4131H9	Carenado, Lateral: Izquierdo .....	0,3		*R206*	Rojo	1		KS
	4131J1	Carenado, Lateral: Ambos .....	0,4		64410-KSS-C10ZB	*NH1*	1		KS
6	4111H9	Cubierta, Lateral: Derecha .....	0,1		64410-KSS-C10ZC	*RP185P*	1		KS
7	4111H8	Cubierta, Lateral: Izquierda .....	0,1		64410-KSS-C10ZD	*GY143M*	1		KS
	4111J0	Cubierta, Lateral: Ambas .....	0,1		64410-KSS-C00ZA	*R206*	1		ES
					64410-KSS-C00ZB	*NH1*	1		ES
					64410-KSS-C00ZC	*RP185P*	1		ES
					64410-KSS-C00ZD	*GY143M*	1		ES
2	64412-KSS-C00	Tapa, Carenado Lateral Derecho .....		3	64413-KSS-C00	Cojin, Carenado Lateral .....	2		
3	64413-KSS-C00	Cojin, Carenado Lateral .....		4	64420-KSS-C10ZA	Juego Carenado, Lateral Izquierdo (WL)			
4	64420-KSS-C10ZA	Juego Carenado, Lateral Izquierdo (WL)			*R206*	Rojo	1		KS
					64420-KSS-C10ZB	*NH1*	1		KS
					64420-KSS-C10ZC	*RP185P*	1		KS
					64420-KSS-C10ZD	*GY143M*	1		KS
					64420-KSS-C00ZA	*R206*	1		ES
					64420-KSS-C00ZB	*NH1*	1		ES
					64420-KSS-C00ZC	*RP185P*	1		ES
					64420-KSS-C00ZD	*GY143M*	1		ES
5	64422-KSS-C00	Tapa, Carenado Lateral Izquierdo .....		5	64422-KSS-C00	Tapa, Carenado Lateral Izquierdo .....	1		

3



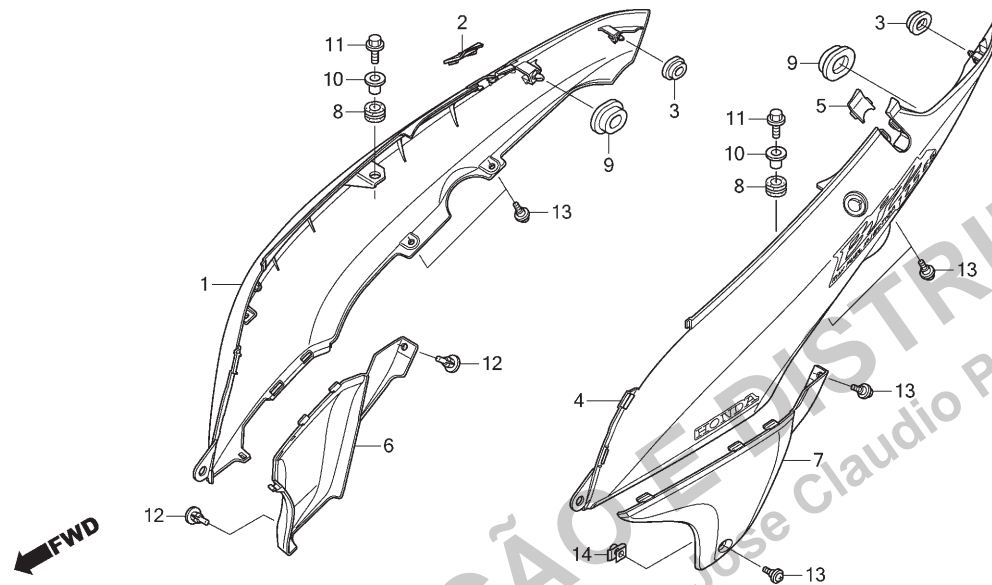
Voltar  
Back  
Volver

PROIBIDA A REPRODUÇÃO E DISTRIBUIÇÃO

1013149 - PARAFUSOS LTDA. - Jose Claudio S. Jr



**C-14**  
**Carenagem Lateral**  
**Body Cover**  
**Carenado Lateral**



KSS5F1401

Ref. N°	N.O.S.	Item de serviço	T.M.O.	Ref. N°	N° da peça	Descrição	Qt. BIZ 125 KS/ES	N° de série	Tipo
6	64441-KSS-C01ZA	Tampa, Lateral Direita *NH1*	Preto	1	.....	.....	KS,ES		
7	64451-KSS-C00ZA	Tampa, Lateral Esquerda *NH1*	Preto	1	.....	.....			
8	80101-165-000	Coxim, Para-lama Traseiro		2	.....	.....			
9	83551-GE2-000	Bucha, Carcaça Filtro Ar		2	.....	.....			
10	84706-163-670	Bucha, Fixação Lanterna Traseira		2	.....	.....			
11	90040-GHR-670	Parafuso, Flange, 6x18		2	.....	.....			
12	90601-PV3-003	Presilha, Duto Ar Admissão		2	.....	.....			
13	91509-GE2-760	Parafuso, Phillips, 5x11,5		6	.....	.....			
14	90677-KRM-860	Porca, Presilha, 5mm		1	.....	.....			

3



Voltar  
 Back  
 Volver

Ref. Nº	L.O.N.	Service Item	F.R.T.	Ref. Nº	Part. No.	Description	Reqd. Qty. BIZ 125 KS/ES B	Serial No.	Note
				6	64441-KSS-C01ZA	Cover, R. Side *NH1* ..... Black	1	.....	KS,ES
				7	64451-KSS-C00ZA	Cover, L. Side *NH1* ..... Black	1	.....	
				8	80101-165-000	Rubber, Fr. Fender Cushion .....	2	.....	
				9	83551-GE2-000	Grommet, Air Cleaner Case .....	2	.....	
				10	84706-163-670	Collar, Taillight Mounting .....	2	.....	
				11	90040-GHR-670	Bolt, Flange, 6x18 .....	2	.....	
				12	90601-PV3-003	Clip, Air Intake Duct Push .....	2	.....	
				13	91509-GE2-760	Screw, Pan, 5x11.5 .....	6	.....	
				14	90677-KRM-860	Nut, Clip, 5mm .....	1	.....	

No.de Ref.	NOMO.	Artículo de servicio	THLL	No. de Ref.	No. de pieza	Descripción	Cant. Reqd BIZ 125 KS/ES B	No. de série	Nota
				6	64441-KSS-C01ZA	Cubierta, Lateral Derecha *NH1* ..... Negro	1	.....	KS,ES
				7	64451-KSS-C00ZA	Cubierta, Lateral Izquierda *NH1* ..... Negro	1	.....	
				8	80101-165-000	Cojín, Amortiguador Trasero .....	2	.....	
				9	83551-GE2-000	Cojín, Carcasa Filtro de Aire .....	2	.....	
				10	84706-163-670	Collarín, Fijación Luz Trasera .....	2	.....	
				11	90040-GHR-670	Perno, Reborde, 6x18 .....	2	.....	
				12	90601-PV3-003	Presilla, Conducto Admisión de Aire .....	2	.....	
				13	91509-GE2-760	Tornillo, Phillips, 5x11,5 .....	6	.....	
				14	90677-KRM-860	Tuerca, Traba, 5mm .....	1	.....	

**3**

  
**Voltar Back Volver**

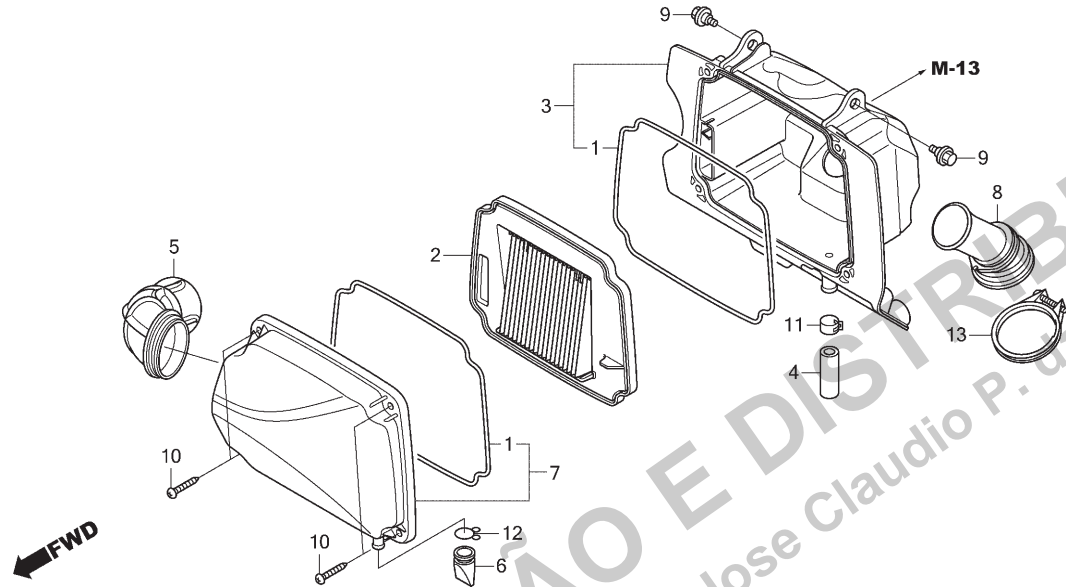
PROIBIDA A REPRODUÇÃO E DISTRIBUIÇÃO  
 1013149 - PARTE/PIEZAS LTDA. - Jose Claudio P. da S. Jr

# C-15

Filtro de Ar

Air Cleaner

Filtro de Aire



KSS5F1502

Ref. N°	N.O.S.	Item de serviço	T.M.O.	Ref. N°	N° da peça	Descrição	Qtd. BIZ 125 KS/ES B	N° de série	Tipo
2	312105	Elemento, Filtro Ar .....	0,2	1	17213-KSS-C00	Retentor, Carcaça Filtro Ar .....	2	.....	.....
3	3121A5	Carcaça, Filtro Ar .....	0,9	2	17220-KSS-C00	Elemento Comp., Filtro Ar .....	1	.....	.....
7	312102	Tampa, Carcaça Filtro Ar .....	0,2	3	17225-KSS-C00	Carcaça Subconj., Filtro Ar .....	1	.....	.....
8	3121B6	Tubo, Conexão Filtro Ar .....	0,9	4	17227-HC0-000	Tubo, Vinil, 11x15x45 .....	1	.....	.....
				5	17233-KSS-C00	Duto, Carcaça Filtro Ar .....	1	.....	.....
				6	17234-KCW-871	Tubo, Drenagem Filtro Ar .....	1	.....	.....
				7	17235-KSS-C00	Tampa Subconj., Carcaça Filtro Ar .....	1	.....	.....
				8	17253-KSS-B30	Tubo, Conexão Filtro Ar .....	1	.....	.....
				9	90116-KSS-900	Parafuso, Flange, 6mm .....	2	.....	.....
				10	93903-25510	Parafuso, Fixação, 5x25 .....	4	.....	.....
				11	95002-41300-08	Braçadeira, Tubo (D13) .....	1	.....	.....
				12	95002-80000	Presilha, Tubo (C12) .....	1	.....	.....
				13	95018-46250	Presilha, Tubo Conexão Filtro Ar (46) ....	1	.....	.....

3



Voltar  
Back  
Volver

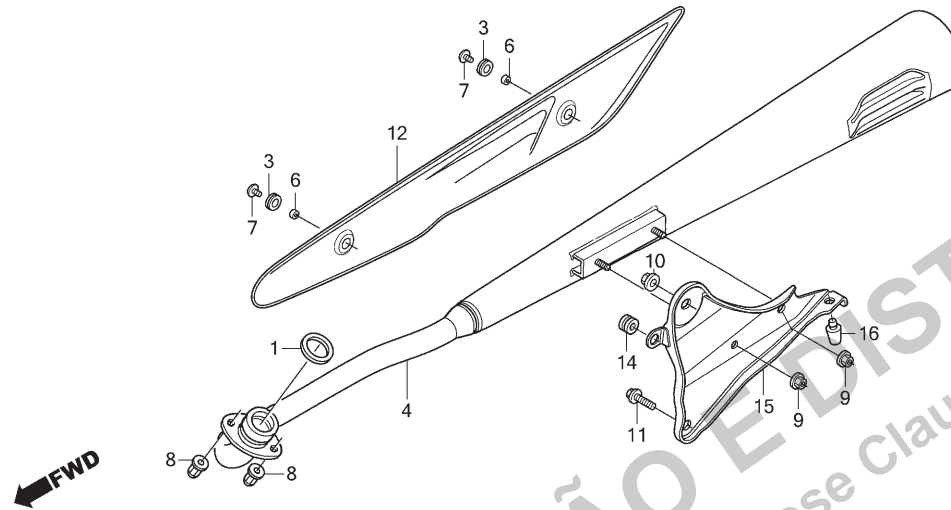
Ref. Nº	L.O.N.	Service Item	F.R.T.	Ref. Nº	Part. No.	Description	Reqd. Qty. BIZ 125 KS/ES B	Serial No.	Note
2	312105	Element, Air Cleaner .....	0.2	1	17213-KSS-C00	Seal, Air Cleaner Case .....	2		
3	3121A5	Case, Air Cleaner .....	0.9	2	17220-KSS-C00	Element Comp., Air Cleaner .....	1		
7	312102	Cover, Air Cleaner Case .....	0.2	3	17225-KSS-C00	Case Sub Assy., Air Cleaner .....	1		
8	3121B6	Tube, Air Cleaner Connecting .....	0.9	4	17227-HC0-000	Tube, Vinyl, 11x15x45 .....	1		
				5	17233-KSS-C00	Duct, Air Cleaner Case .....	1		
				6	17234-KCW-871	Tube, Air Cleaner Drain .....	1		
				7	17235-KSS-C00	Cover Sub Assy., Air Cleaner Case .....	1		
				8	17253-KSS-B30	Tube, Air Cleaner Connecting .....	1		
				9	90116-KSS-900	Bolt, Flange, 6mm .....	2		
				10	93903-25510	Screw, Tapping, 5x25 .....	4		
				11	95002-41300-08	Clamp, Tube (D13) .....	1		
				12	95002-80000	Clip, Tube (C12) .....	1		
				13	95018-46250	Band, Air Cleaner Connecting Tube (46) .....	1		
No.de Ref.	NOMO.	Artículo de servicio	THLL	No. de Ref.	No. de pieza	Descripción	Cant. Reqd BIZ 125 KS/ES B	No. de série	Nota
2	312105	Elemento, Filtro de Aire .....	0,2	1	17213-KSS-C00	Anillo, Carcasa Filtro de Aire .....	2		
3	3121A5	Carcasa, Filtro de Aire .....	0,9	2	17220-KSS-C00	Elemento, Filtro de Aire .....	1		
7	312102	Cubierta, Carcasa Filtro de Aire .....	0,2	3	17225-KSS-C00	Conj. Carcasa Secundaria, Filtro de Aire .....	1		
8	3121B6	tubo, Conexión Filtro de Aire .....	0,9	4	17227-HC0-000	tubo, Vinilo, 11x15x45 .....	1		
				5	17233-KSS-C00	Conducto, Caja Filtro de Aire .....	1		
				6	17234-KCW-871	tubo, Drenaje Filtro de Aire .....	1		
				7	17235-KSS-C00	Conj. Cubierta Secundaria, Caja Filtro de Aire .....	1		
				8	17253-KSS-B30	tubo, Conexión Filtro de Aire .....	1		
				9	90116-KSS-900	Perno, Reborde, 6mm .....	2		
				10	93903-25510	Tornillo, Aterrajaz, 5x25 .....	4		
				11	95002-41300-08	Abrazadera, Tubo (D13) .....	1		
				12	95002-80000	Presilla, Tubo (C12) .....	1		
				13	95018-46250	Presilla, Tubo Conexión Filtro de Aire (46) .....	1		

3



Voltar  
Back  
Volver

**C-17**  
**Escapamento**  
**Exhaust Muffler**  
**Silenciador**



KSS5F1700D

Ref. N°	N.O.S.	Item de serviço	T.M.O.	Ref. N°	N° da peça	Descrição	Qtd. BIZ 125 KS/ES B	N° de série	Tipo
1	3131B4	Junta, Tubo Escape .....	0,2	1	18291-HB2-900	Junta, Tubo Escape .....	1	.....	.....
2	3131B7	Suporte, Silencioso .....	0,3	3	18345-MBT-610	Coxim, Fixação Protetor .....	2	.....	.....
4	313120	Silencioso .....	0,3	4	18350-KSS-C00	Silencioso Comp. ....	1	.....	.....
5	3131A6	Protetor, Tubo Escape .....	0,1	6	18422-KRM-860	Bucha, Fixação Silencioso .....	2	.....	.....
				7	90107-KAN-900	Parafuso, Fixação Tampa Carenagem ....	2	.....	.....
				8	90304-KPH-900	Porca, Cega, Sextavada, 8mm .....	2	.....	.....
				9	90208-GHR-640	Porca, Flange, 8mm .....	2	.....	.....
				10	90208-GHR-650	Porca, Flange, 10mm .....	1	.....	.....
				11	90033-GHR-650	Parafuso, Flange, 8x14 .....	1	.....	.....
				12	18355-KSS-C00	Tampa, Silencioso .....	1	.....	.....
				14	11344-MB0-000	Bucha A, Tampa Traseira (8x16x6,6) ....	1	.....	KS,ES
				15	18315-KSS-C01	Suporte Comp., Silencioso .....	1	.....	KS,ES
				16	50354-434-000	Coxim B, Limitador .....	1	.....	.....

3



Voltar  
 Back  
 Volver

Ref. Nº	L.O.N.	Service Item	F.R.T.	Ref. Nº	Part. No.	Description	Reqd. Qty. BIZ 125 KS/ES B	Serial No.	Note
1	3131B4	Gasket, Exhaust Pipe .....	0.2	1	18291-HB2-900	Gasket, Ex. Pipe .....	1		
2		(15)		3	18345-MBT-610	Rubber, Protector Mounting .....	2		
	3131B7	Bracket, Muffler .....	0.3	4	18350-KSS-C00	Muffler Comp., Ex. ....	1		
4	313120	Muffler .....	0.3						
5		(12)		6	18422-KRM-860	Collar, Muffler Mounting .....	2		
	3131A6	Protector, Exhaust Pipe .....	0.1	7	90107-KAN-900	Bolt, Body Cover Setting .....	2		
				8	90304-KPH-900	Nut, Hex. Cap, 8mm .....	2		
				9	90208-GHR-640	Nut, Flange, 8mm .....	2		
				10	90208-GHR-650	Nut, Flange, 10mm .....	1		
				11	90033-GHR-650	Bolt, Flange, 8x14 .....	1		
				12	18355-KSS-C00	Cover, Muffler .....	1		
				14	11344-MB0-000	Grommet A, Rr. Cover (8x16x6.6) .....	1		KS,ES
				15	18315-KSS-C01	Stay Comp., Muffler .....	1		KS,ES
				16	50354-434-000	Rubber B, Stopper .....	1		

No.de Ref.	NOMO.	Artículo de servicio	THLL	No. de Ref.	No. de pieza	Descripción	Cant. Reqd BIZ 125 KS/ES B	No. de série	Nota
1	3131B4	Empaquetadura, Tubo Escape .....	0,2	1	18291-HB2-900	Empaquetadura, Tubo Escape .....	1		
2		(15)		3	18345-MBT-610	Cojín, Fijación Protector .....	2		
	3131B7	Soporte, Silenciador .....	0,3	4	18350-KSS-C00	Silenciador .....	1		
4	313120	Silenciador .....	0,3						
5		(12)		6	18422-KRM-860	Collarín, Fijación Silenciador .....	2		
	3131A6	Protector, Tubo Escape .....	0,1	7	90107-KAN-900	Perno, Fijación Carenado Lateral .....	2		
				8	90304-KPH-900	Tuerca, Hex. Ciega, 8mm .....	2		
				9	90208-GHR-640	Tuerca, Reborde, 8mm .....	2		
				10	90208-GHR-650	Tuerca, Reborde, 10mm .....	1		
				11	90033-GHR-650	Perno, Reborde, 8x14 .....	1		
				12	18355-KSS-C00	Tapa, Silenciador .....	1		
				14	11344-MB0-000	Cojín A, Cubierta Trasera (8x16x6,6) .....	1		KS,ES
				15	18315-KSS-C01	Soporte, Silenciador .....	1		KS,ES
				16	50354-434-000	Cojín B, Limitador .....	1		

3



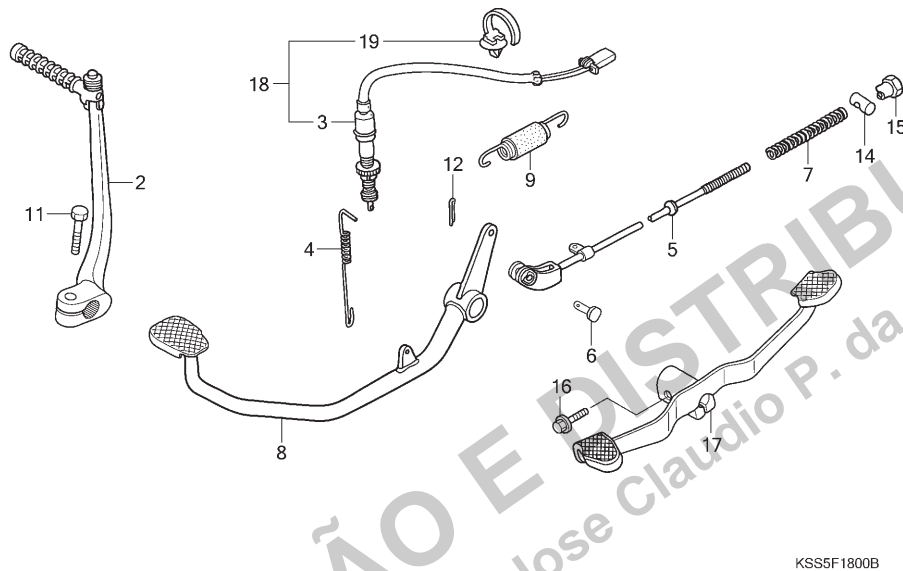
Voltar  
Back  
Volver

## C-18

**Pedal de Partida •  
Pedal de Freio**

**Kick Starter Arm •  
Pedal**

**Pedal de Arranque •  
Pedal de Freno**



Ref. N°	N.O.S.	Item de serviço	T.M.O.	Ref. N°	N° da peça	Descrição	Qt. BIZ 125 KS/ES B	N° de série	Tipo
1	(17)			2	28300-KSS-900	Pedal Conj., Partida .....	1	.....	.....
	4101A1	Pedal, Câmbio .....	0,1	3	35350-KSS-C01	Interruptor Conj., Freio Traseiro .....	1	.....	.....
2	112107	Pedal, Partida .....	0,1	4	35357-KSS-C00	Mola, Interruptor Freio .....	1	.....	.....
3	(18)			5	43451-KSS-900	Vareta Comp., Freio Traseiro .....	1	.....	.....
	6151B5	Interruptor, Freio Traseiro: Pedal Lateral .....	0,4	6	43453-KPF-900	Junção, Vareta Freio .....	1	.....	.....
5	811135	Vareta, Freio Traseiro .....	0,4	7	43472-KSS-900	Mola A, Vareta Freio .....	1	.....	.....
8	810160	Pedal, Freio Traseiro .....	0,4	8	46500-KSS-C00	Pedal Comp., Freio .....	1	.....	.....
				9	46513-KSS-900	Mola Jogo, Pedal Freio .....	1	.....	.....
				11	90016-GHR-700	Parafuso, Sextavado, 8x25 .....	1	.....	.....
				12	94201-20120	Cupilha, 2,0x12 .....	1	.....	.....
				14	43453-KGA-K00	Junção B, Braço Freio .....	1	.....	.....
				15	95015-42000	Porca B, Ajuste Vareta Freio .....	1	.....	.....
				16	90118-KSS-900	Parafuso, Flange, 6x20 .....	1	.....	.....
				17	24701-KSS-C00	Pedal, Câmbio .....	1	.....	.....
				19	91541-S0A-003	Presilha, Fiação (Preto) (145mm) .....	1	.....	.....

3



**Voltar  
Back  
Volver**

Ref. Nº	L.O.N.	Service Item	F.R.T.	Ref. Nº	Part. No.	Description	Reqd. Qty. BIZ 125 KS/ES B	Serial No.	Note
1		(17)		2	28300-KSS-900	Arm Assy., Kick Starter .....	1		
	4101A1	Pedal, Gear Change .....	0.1	3	35350-KSS-C01	Switch Assy., Rr. Stop .....	1		
2	112107	Arm, Kick Starter .....	0.1	4	35357-KSS-C00	Spring, Stop Switch .....	1		
3		(18)		5	43451-KSS-900	Rod Comp., Rr. Brake .....	1		
	6151B5	Switch, Rear Stop: Pedal Side .....	0.4						
5	811135	Rod, Rear Brake .....	0.4	6	43453-KPF-900	Joint, Brake Rod .....	1		
8	810160	Pedal, Rear Brake .....	0.4	7	43472-KSS-900	Spring A, Brake Rod .....	1		
				8	46500-KSS-C00	Pedal Comp., Brake .....	1		
				9	46513-KSS-900	Spring Set, Brake Pedal .....	1		
				11	90016-GHR-700	Bolt, Hex., 8x25 .....	1		
				12	94201-20120	Pin, Split, 2.0x12 .....	1		
				14	43453-KGA-K00	Joint B, Brake Arm .....	1		
				15	95015-42000	Nut B, Brake Rod Adjusting .....	1		
				16	90118-KSS-900	Bolt, Flange, 6x20 .....	1		
				17	24701-KSS-C00	Pedal, Gear Change .....	1		
				19	91541-S0A-003	Clip, Harness Band (Black) (145mm) .....	1		

No. de Ref.	NOMO.	Artículo de servicio	THLL	No. de Ref.	No. de pieza	Descripción	Cant. Reqd BIZ 125 KS/ES B	No. de série	Nota
1		(17)		2	28300-KSS-900	Conj. Pedal de Arranque .....	1		
	4101A1	Pedal, Cambio .....	0,1	3	35350-KSS-C01	Conj. Interruptor, Freno Trasero .....	1		
2	112107	Pedal, Arranque .....	0,1	4	35357-KSS-C00	Resorte, Interruptor Freno .....	1		
3		(18)		5	43451-KSS-900	Varilla, Freno Trasero .....	1		
	6151B5	Interruptor, Freno Trasero:							
		Pedal Lateral .....	0,4	6	43453-KPF-900	Unión, Varilla Freno .....	1		
5	811135	Varilla, Freno Trasero .....	0,4	7	43472-KSS-900	Resorte A, Varilla Freno .....	1		
8	810160	Pedal, Freno Trasero .....	0,4	8	46500-KSS-C00	Pedal, Freno .....	1		
				9	46513-KSS-900	Juego Resorte, Pedal Freno .....	1		
				11	90016-GHR-700	Perno, Hex., 8x25 .....	1		
				12	94201-20120	Pasador Hendido, 2,0x12 .....	1		
				14	43453-KGA-K00	Unión B, Brazo Freno .....	1		
				15	95015-42000	Tuerca B, Ajuste Varilla Freno .....	1		
				16	90118-KSS-900	Perno, Reborde, 6x20 .....	1		
				17	24701-KSS-C00	Pedal, Cambio .....	1		
				19	91541-S0A-003	Presilla, Alambraje (Negro) (145mm) .....	1		

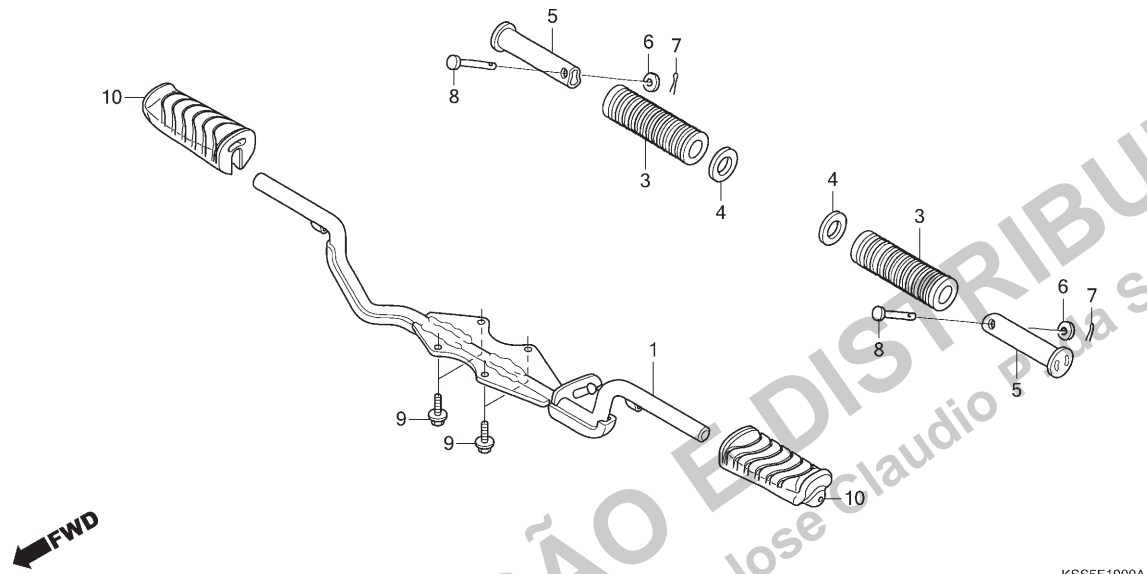
3



Voltar  
Back  
Volver



**C-19**  
**Pedal de Apoio**  
**Step**  
**Descansapie**



Ref. Nº	N.O.S.	Item de serviço	T.M.O.	Ref. Nº	Nº da peça	Descrição	Qtd. BIZ 125 KS/ES B	Nº de série	Tipo
1	410145	Pedal, Apoio .....	0,3	1	50610-KSS-C00	Pedal Apoio, Comp. ....	1	.....	.....
2	(10)			3	50712-KRM-B90	Borracha, Pedal Apoio Traseiro .....	2	.....	.....
	4101D3	Coxim, Pedal Apoio: Esquerdo .....	0,1	4	50718-KRM-860	Placa, Lateral Pedal Apoio Traseiro .....	2	.....	.....
	4101D4	Coxim, Pedal Apoio: Direito .....	0,1	5	50717-KRM-860	Pedal Apoio, Traseiro .....	2	.....	.....
	4101L8	Coxim, Pedal Apoio: Ambos .....	0,1						
5	(3)			6	90231-GHR-630	Arruela, Lisa, 6mm .....	2	.....	.....
	4101C7	Pedal Apoio Traseiro: Esquerdo .....	0,1	7	94201-16150	Cupilha, 1,6x15 .....	2	.....	.....
	4101C8	Pedal Apoio Traseiro: Direito .....	0,1	8	90131-GCE-E40	Pinô A, Pedal Apoio Traseiro .....	2	.....	.....
	4101P4	Pedal Apoio Traseiro: Ambos .....	0,2	9	90033-GHR-680	Parafuso, Flange, 8x20 .....	4	.....	.....
				10	50661-KSS-C00	Coxim, Pedal Apoio .....	2	.....	.....

3



Voltar  
 Back  
 Volver

Ref. Nº	L.O.N.	Service Item	F.R.T.	Ref. Nº	Part. No.	Description	Reqd. Qty. BIZ 125 KS/ES B	Serial No.	Note
1	410145	Bar, Step .....	0.3	1	50610-KSS-C00	Bar Comp., Step .....	1	.....	.....
2		(10)		3	50712-KRM-B90	Rubber, Pillion Step .....	2	.....	.....
	4101D3	Rubber, Step: Left .....	0.1	4	50718-KRM-860	Plate, Pillion Step Side .....	2	.....	.....
	4101D4	Rubber, Step: Right .....	0.1	5	50717-KRM-860	Bar, Pillion Step .....	2	.....	.....
	4101L8	Rubber, Step: Both .....	0.1						
5		(3)		6	90231-GHR-630	Washer, Plain, 6mm .....	2	.....	.....
	4101C7	Bar, Pillion Step: Left .....	0.1	7	94201-16150	Pin, Split, 1.6x15 .....	2	.....	.....
	4101C8	Bar, Pillion Step: Right .....	0.1	8	90131-GCE-E40	Pin A, Pillion Step .....	2	.....	.....
	4101P4	Bar, Pillion Step: Both .....	0.2	9	90033-GHR-680	Bolt, Flange, 8x20 .....	4	.....	.....
				10	50661-KSS-C00	Rubber, Step .....	2	.....	.....

No.de Ref.	NOMO.	Artículo de servicio	THLL	No. de Ref.	No. de pieza	Descripción	Cant. Reqd BIZ 125 KS/ES B	No. de série	Nota
1	410145	Descansapie .....	0,3	1	50610-KSS-C00	Descansapie .....	1	.....	.....
2		(10)		3	50712-KRM-B90	Goma, Descansapie Trasero .....	2	.....	.....
	4101D3	Goma, Descansapie: Izquierda .....	0,1	4	50718-KRM-860	Placa, Lateral Descansapie Trasero .....	2	.....	.....
	4101D4	Goma, Descansapie: Derecha .....	0,1	5	50717-KRM-860	Descansapie, Trasero .....	2	.....	.....
	4101L8	Goma, Descansapie: Ambas .....	0,1						
5		(3)		6	90231-GHR-630	Arandela, Plana, 6mm .....	2	.....	.....
	4101C7	Descansapie Trasero: Izquierdo .....	0,1	7	94201-16150	Pasador Hendido, 1,6x15 .....	2	.....	.....
	4101C8	Descansapie Trasero: Derecho .....	0,1	8	90131-GCE-E40	Perno A, Descansapie Trasero .....	2	.....	.....
	4101P4	Descansapie Trasero: Ambos .....	0,2	9	90033-GHR-680	Perno, Reborde, 8x20 .....	4	.....	.....
				10	50661-KSS-C00	Goma, Descansapie .....	2	.....	.....

3



Voltar  
Back  
Volver

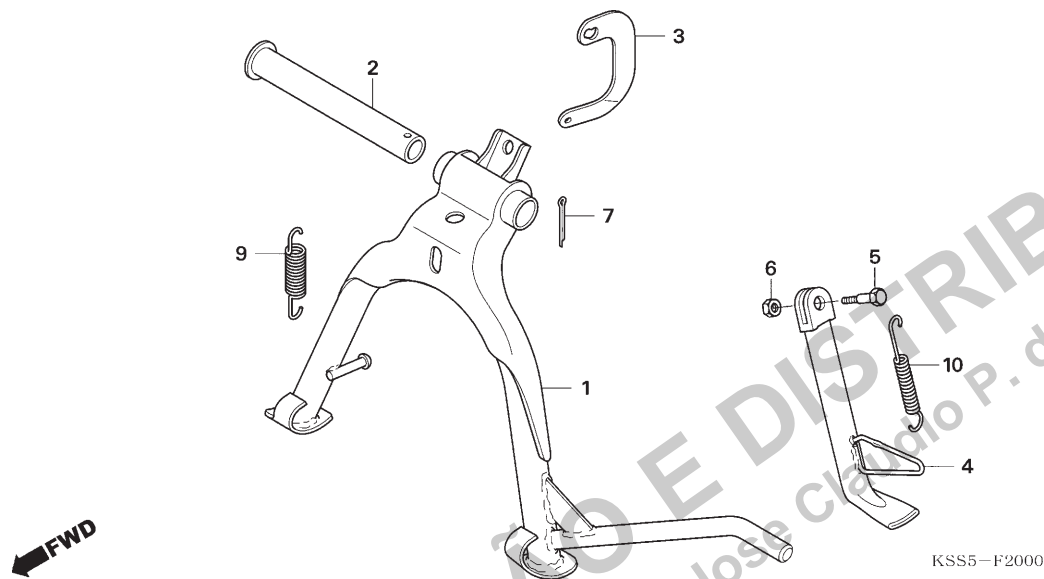
PROIBIDA A REPRODUÇÃO E DISTRIBUIÇÃO  
1013149 - PARNAMIRIM

# C-20

Cavalete

Stand

Caballete



Ref. N°	N.O.S.	Item de serviço	T.M.O.	Ref. N°	N° da peça	Descrição	Qtd. BIZ 125 KS/ES B	N° de série	Tipo
1	(2)			1	50500-KSS-C00	Cavalete Principal, Comp. ....	1	.....	.....
410175		Cavalete, Principal .....	0,5	2	50512-KSS-900	Tubo, Freio Traseiro .....	1	.....	.....
410180		Cavalete Lateral .....	0,2	3	50523-KSS-900	Gancho, Mola Cavalete Principal .....	1	.....	.....
9	(3)			4	50530-KSS-C00	Cavalete Lateral, Comp. ....	1	.....	.....
410176		Mola, Cavalete Principal .....	0,2	5	90108-223-000	Parafuso, Pivô Cavalete Lateral .....	1	.....	.....
410182		Mola, Cavalete Lateral .....	0,1	6	90202-GHR-E50	Porca, Sextavada, 10mm .....	1	.....	.....
				7	94201-30250	Cupilha, 3,0x25 .....	1	.....	.....
				9	50505-KSS-C00	Mola Conj., Cavalete Principal .....	1	.....	.....
				10	50536-KRM-B90	Mola, Cavalete Lateral .....	1	.....	.....

3



Voltar  
Back  
Volver

Ref. Nº	L.O.N.	Service Item	F.R.T.	Ref. Nº	Part. No.	Description	Reqd. Qty. BIZ 125 KS/ES B	Serial No.	Note
1		(2)		1	50500-KSS-C00	Stand Comp., Main .....	1	.....	.....
	410175	Stand, Main .....	0.5	2	50512-KSS-900	Pipe, Rr. Brake Pivot .....	1	.....	.....
4	410180	Bar, Side Stand .....	0.2	3	50523-KSS-900	Hook, Main Stand Spring .....	1	.....	.....
9		(3)		4	50530-KSS-C00	Bar Comp., Side Stand .....	1	.....	.....
	410176	Spring, Main Stand .....	0.2	5	90108-223-000	Screw, Side Stand Pivot .....	1	.....	.....
10	410182	Spring, Side Stand .....	0.1						
				6	90202-GHR-E50	Nut, Hex., 10mm .....	1	.....	.....
				7	94201-30250	Pin, Split, 3.0x25 .....	1	.....	.....
				9	50505-KSS-C00	Spring Assy., Main Stand .....	1	.....	.....
				10	50536-KRM-B90	Spring, Side Stand .....	1	.....	.....

No.de Ref.	NOMO.	Artículo de servicio	THLL	No. de Ref.	No. de pieza	Descripción	Cant. Reqd BIZ 125 KS/ES B	No. de série	Nota
1		(2)		1	50500-KSS-C00	Caballote Principal .....	1	.....	.....
	410175	Caballote, Principal .....	0.5	2	50512-KSS-900	Tubo, Freno Trasero .....	1	.....	.....
4	410180	Caballote Lateral .....	0.2	3	50523-KSS-900	Gancho, Resorte Caballote Principal .....	1	.....	.....
9		(3)		4	50530-KSS-C00	Caballote Lateral .....	1	.....	.....
	410176	Resorte, Caballote Principal .....	0.2	5	90108-223-000	Tornillo Pivote, Caballote Lateral .....	1	.....	.....
10	410182	Resorte, Caballote Lateral .....	0.1						
				6	90202-GHR-E50	Tuerca, Hex., 10mm .....	1	.....	.....
				7	94201-30250	Pasador Hendido, 3.0x25 .....	1	.....	.....
				9	50505-KSS-C00	Conj. Resorte, Caballote Principal .....	1	.....	.....
				10	50536-KRM-B90	Resorte, Caballote Lateral .....	1	.....	.....

3



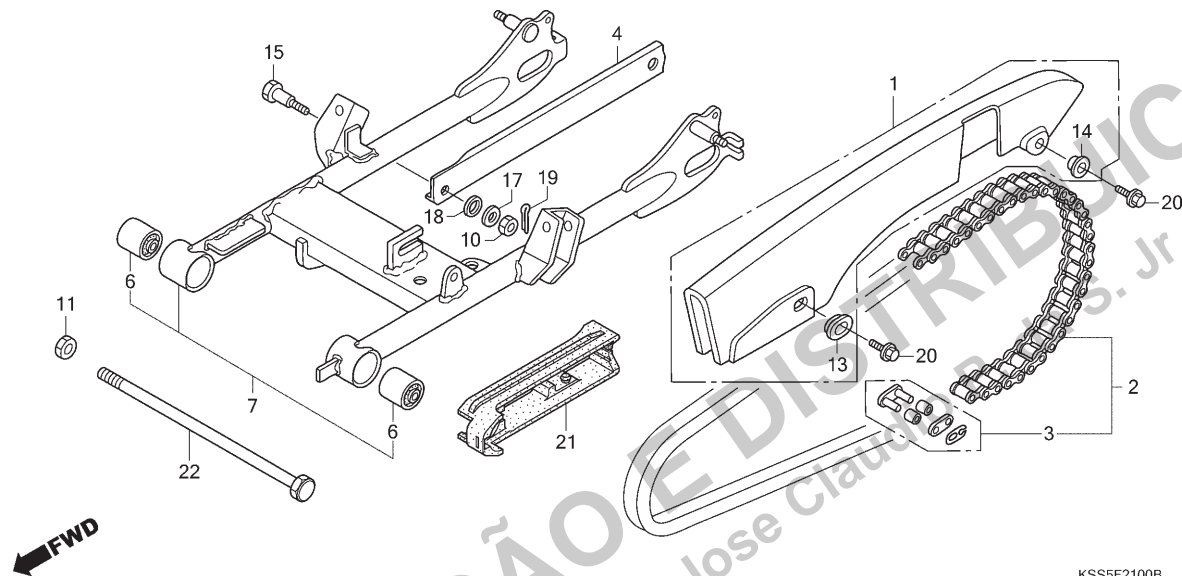
Voltar  
Back  
Volver

## C-21

Garfo Traseiro • Capa da  
Corrente de Transmissão

Swingarm • Chain Case

Horquilla Trasera • Caja  
de Cadena



Ref. Nº	N.O.S.	Item de serviço	T.M.O.	Ref. Nº	Nº da peça	Descrição	Qtd. BIZ 125 KS/ES B	Nº de série	Tipo
1	410195	Carcaça, Corrente Transmissão .....	0,1	1	40510-KSS-900	Capa, Corrente Transmissão .....	1	.....	.....
2	213165	Corrente, Transmissão .....	0,2	2	40530-KSS-B31	Corrente, Transmissão (DAIDO) (DID428MX-106RB) .....	1	.....	.....
4	7111H2	Braço, Limitador Freio Traseiro (21) .....	0,3		40530-KSS-C02	Corrente, Transmissão (RK EXCEL) (RK428SB-106RJ) .....	1	.....	.....
5	4101E5	Deslizador, Corrente .....	0,4				1	.....	.....
6	5121B3	Bucha, Garfo Traseiro .....	0,9	3	40531-KSS-B31	Junção, Corrente Transmissão (DAIDO) .....	1	.....	.....
	5121B3A	• Substituição de 1 bucha do garfo traseiro adicionar .....	0,1		40531-KWG-601	.....	1	.....	.....
7	5121B0	Garfo Traseiro, Conj. ....	0,7		40531-KVS-902	Junção, Corrente Transmissão (RK EXCEL) .....	1	.....	.....
				4	43431-KSS-900	Braço, Limitador Freio Traseiro .....	1	.....	.....
				6	52147-028-300	Bucha, Garfo Traseiro .....	2	.....	.....
				7	52200-KSS-C00	Garfo Traseiro, Subconj. ....	1	.....	.....
				10	90201-GHR-640	Porca, Sextavada, 8mm .....	1	.....	.....
				11	90203-GHR-650	Porca, Sextavada, 10mm .....	1	.....	.....
				13	90513-KSS-900	Arruela, 6x9 .....	1	.....	.....
				14	90563-KC5-000	Arruela, Fixação Capa Corrente .....	1	.....	.....
				15	90101-KSS-730	Parafuso B, Braço Limitador Freio .....	1	.....	.....
				17	90231-GHR-640	Arruela, Lisa, 8mm .....	1	.....	.....
				18	90503-KGA-K00	Arruela, Pressão, 10mm .....	1	.....	.....
				19	94201-20150	Cupilha, 2,0x15 .....	1	.....	.....

3



Voltar  
Back  
Volver

Ref. Nº	L.O.N.	Service Item	F.R.T.	Ref. Nº	Part. No.	Description	Reqd. Qty. BIZ 125 KS/ES B	Serial No.	Note
1	410195	Case, Drive Chain .....	0.1	1	40510-KSS-900	Case, Drive Chain .....	1		
2	213165	Chain, Drive .....	0.2	2	40530-KSS-B31	Chain, Drive (DAIDO) (DID428MX-106RB) .....	1		
4	7111H2	Arm, Rear Brake Stopper .....	0.3		40530-KSS-C02	Chain, Drive (RK EXCEL) (RK428SB-106RJ) .....	1		
5	4101E5	Slider, Chain .....	0.4						
6	5121B3	Bush, Swingarm Pivot .....	0.9	3	40531-KSS-B31	Joint, Drive Chain (DAIDO) .....	1		
	5121B3A	• Replace 1 Swingarm Pivot Bush Add .....	0.1		40531-KWG-601	.....	1		
7	5121B0	Swingarm Assembly .....	0.7	4	40531-KVS-902	Joint, Drive Chain (RK EXCEL) .....	1		
				4	43431-KSS-900	Arm, Rr. Brake Stopper .....	1		
				6	52147-028-300	Bush, Swingarm Pivot .....	2		
				7	52200-KSS-C00	Swingarm Sub Assy., Rr. ....	1		
				10	90201-GHR-640	Nut, Hex., 8mm .....	1		
				11	90203-GHR-650	Nut, Hex., 10mm .....	1		
				13	90513-KSS-900	Washer, 6x9 .....	1		
				14	90563-KC5-000	Washer, Chain Case Setting .....	1		
				15	90101-KSS-730	Bolt B, Brake Stopper Arm .....	1		
				17	90231-GHR-640	Washer, Plain, 8mm .....	1		
				18	90503-KGA-K00	Washer, Spring, 10mm .....	1		
				19	94201-20150	Pin, Split, 2.0x15 .....	1		
No.de Ref.	NOMO.	Artículo de servicio	THLL	No.de Ref.	No. de pieza	Descripción	Cant. Reqd BIZ 125 KS/ES B	No. de série	Nota
1	410195	Caja, Cadena de Transmisión .....	0,1	1	40510-KSS-900	Caja, Cadena de Transmisión .....	1		
2	213165	Cadena de Transmisión .....	0,2	2	40530-KSS-B31	Cadena de Transmisión (DAIDO) (DID428MX-106RB) .....	1		
4	7111H2	Brazo, Limitador Freno Trasero .....	0,3		40530-KSS-C02	Cadena de Transmisión (RK EXCEL) (RK428SB-106RJ) .....	1		
5	4101E5	Corredera, Cadena .....	0,4						
6	5121B3	Buje, Horquilla Trasera .....	0,9	3	40531-KSS-B31	Unión, Cadena de Transmisión (DAIDO) .....	1		
	5121B3A	• Reemplazo de 1 buje de la horquilla trasera, agregar .....	0,1		40531-KWG-601	.....	1		
7	5121B0	Conj. Horquilla Trasera .....	0,7	4	40531-KVS-902	Unión, Cadena de Transmisión (RK EXCEL) .....	1		
				4	43431-KSS-900	Brazo, Limitador Freno Trasero .....	1		
				6	52147-028-300	Buje, Horquilla Trasera .....	2		
				7	52200-KSS-C00	Conj. Horquilla Trasera .....	1		
				10	90201-GHR-640	Tuerca, Hex., 8mm .....	1		
				11	90203-GHR-650	Tuerca, Hex., 10mm .....	1		
				13	90513-KSS-900	Arandela, 6x9 .....	1		
				14	90563-KC5-000	Arandela, Ajuste Caja de Cadena .....	1		
				15	90101-KSS-730	Perno B, Brazo Limitador Freno .....	1		
				17	90231-GHR-640	Arandela, Plana, 8mm .....	1		
				18	90503-KGA-K00	Arandela, Presión, 10mm .....	1		
				19	94201-20150	Pasador Hendido, 2,0x15 .....	1		

3



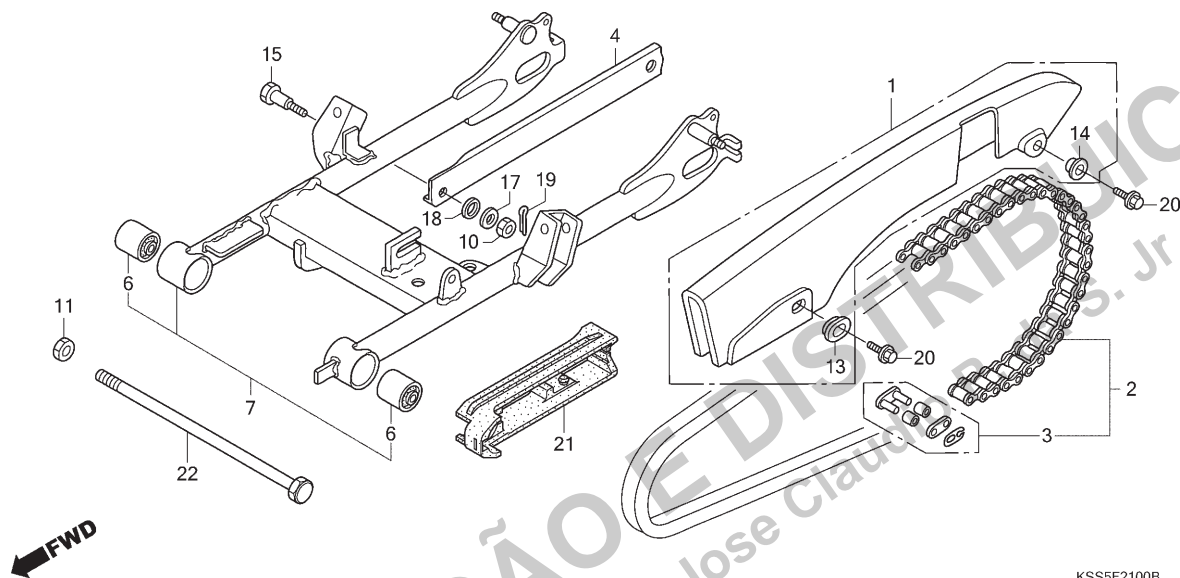
Voltar  
Back  
Volver

## C-21

Garfo Traseiro • Capa da  
Corrente de Transmissão

Swingarm • Chain Case

Horquilla Trasera • Caja  
de Cadena



Ref. N°	N.O.S.	Item de serviço	T.M.O.	Ref. N°	N° da peça	Descrição	Qtd. BIZ 125 KS/ES B	N° de série	Tipo
				20	90032-GHR-E40	Parafuso, Flange, 6x12 .....	2	.....	.....
				21	52170-GFP-900	Deslizador, Corrente .....	1	.....	.....
				22	52101-KSS-C00	Parafuso, Garfo Traseiro .....	1	.....	.....

3



Voltar  
Back  
Volver

Ref. Nº	L.O.N.	Service Item	F.R.T.	Ref. Nº	Part. No.	Description	Reqd. Qty. BIZ 125 KS/ES B	Serial No.	Note
				20	90032-GHR-E40	Bolt, Flange, 6x12 .....	2	.....	.....
				21	52170-GFP-900	Slider, Chain .....	1	.....	.....
				22	52101-KSS-C00	Bolt, Swingarm Pivot .....	1	.....	.....
No.de Ref.	NOMO.	Artículo de servicio	THLL	No. de Ref.	No. de pieza	Descripción	Cant. Reqd BIZ 125 KS/ES B	No. de série	Nota
				20	90032-GHR-E40	Perno, Reborde, 6x12 .....	2	.....	.....
				21	52170-GFP-900	Corredera, Cadena .....	1	.....	.....
				22	52101-KSS-C00	Perno, Horquilla Trasera .....	1	.....	.....

PROIBIDA A REPRODUÇÃO E DISTRIBUIÇÃO

1013149 - PARNAUTO VEICULOS LTDA. - Jose Claudio P. da S. Jr

3



**Voltar  
Back  
Volver**

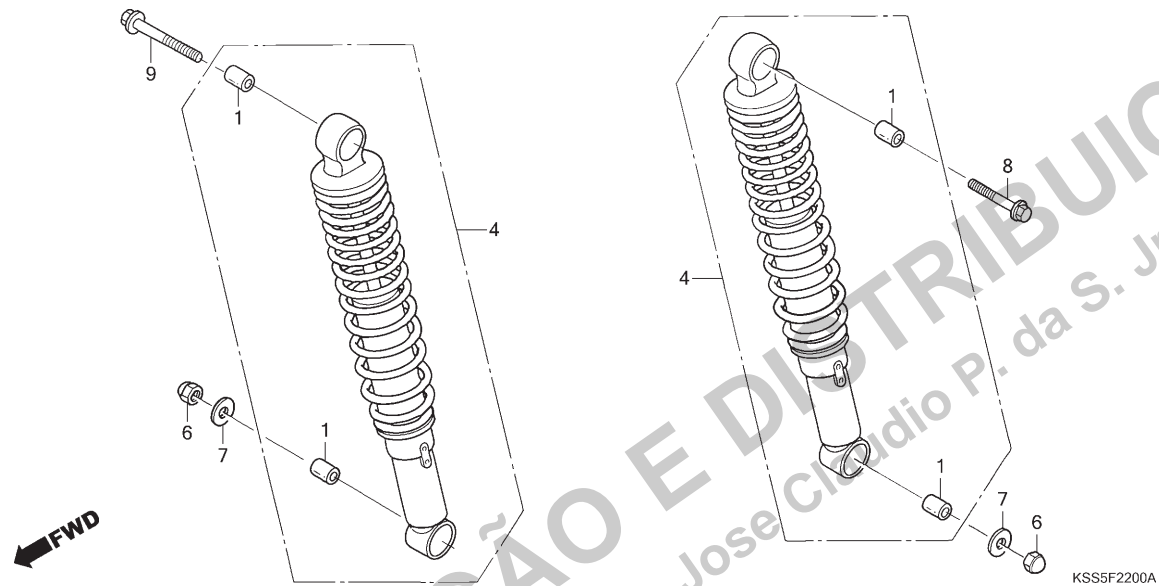


## C-22

**Amortecedor Traseiro**

**Rear Cushion**

**Amortiguador Trasero**



KSS5F2200A

Ref. Nº	N.O.S.	Item de serviço	T.M.O.	Ref. Nº	Nº da peça	Descrição	Qtd. BIZ 125 KS/ES B	Nº de série	Tipo
4	5121B6	Amortecedor Conj., Traseiro:		1	52486-KSS-C01	Bucha, Borracha .....	4	.....	.....
		Esquerdo .....	0,5	4	52400-KSS-C01	Amortecedor Traseiro, Conj. ....	2	.....	.....
	5121K1	Amortecedor Traseiro, Conj. (A):		6	94021-10000-0S	Porca, Cega, 10mm .....	2	.....	.....
		Esquerdo .....	0,4	7	90231-GHR-650	Arruela, Lisa, 10mm .....	2	.....	.....
		• Nota: Modelos '11-		8	90038-GHR-770	Parafuso, Flange, 10x45 .....	1	.....	.....
	5121B7	Amortecedor Conj., Traseiro: Direito .	0,6	9	90038-GHR-790	Parafuso, Flange, 10x55 .....	1	.....	.....
	5121K2	Amortecedor Traseiro, Conj. (A):							
		Direito .....	0,5						
		• Nota: Modelos '11-							
	5121B8	Amortecedor Conj., Traseiro:							
		Ambos .....	0,7						
	5121K3	Amortecedor Traseiro, Conj. (A):							
		Ambos .....	0,7						
		• Nota: Modelos '11-							

3



**Voltar  
Back  
Volver**

Ref. Nº	L.O.N.	Service Item	F.R.T.	Ref. Nº	Part. No.	Description	Reqd. Qty. BIZ 125 KS/ES B	Serial No.	Note
4	5121B6	Cushion Assy., Rear: Left .....	0.5	1	52486-KSS-C01	Collar, Rubber Bush .....	4	.....	.....
	5121K1	Cushion Assy., Rear(A): Left .....	0.4	4	52400-KSS-C01	Cushion Assy., Rr. ....	2	.....	.....
		• Note: '11- Model							
	5121B7	Cushion Assy., Rear: Right .....	0.6	6	94021-10000-0S	Nut, Cap, 10mm .....	2	.....	.....
	5121K2	Cushion Assy., Rear (A): Right .....	0.5	7	90231-GHR-650	Washer, Plain, 10mm .....	2	.....	.....
		• Note: '11- Model		8	90038-GHR-770	Bolt, Flange, 10x45 .....	1	.....	.....
	5121B8	Cushion Assy., Rear: Both .....	0.7	9	90038-GHR-790	Bolt, Flange, 10x55 .....	1	.....	.....
	5121K3	Cushion Assy., Rear (A): Both .....	0.7						
		• Note: '11- Model							

No.de Ref.	NOMO.	Artículo de servicio	THLL	No. de Ref.	No. de pieza	Descripción	Cant. Req'd BIZ 125 KS/ES B	No. de série	Nota
4	5121B6	Conj. Amortiguador Trasero:		1	52486-KSS-C01	Buje, Goma Amortiguador .....	4	.....	.....
		Izquierdo .....	0.5	4	52400-KSS-C01	Conj. Amortiguador Trasero .....	2	.....	.....
	5121K1	Conj. Amortiguador Trasero (A):		6	94021-10000-0S	Tuerca, Ciega, 10mm .....	2	.....	.....
		Izquierdo .....	0.4	7	90231-GHR-650	Arandela, Plana, 10mm .....	2	.....	.....
		• Nota: Modelos '11-		8	90038-GHR-770	Perno, Reborde, 10x45 .....	1	.....	.....
	5121B7	Conj. Amortiguador Trasero:		9	90038-GHR-790	Perno, Reborde, 10x55 .....	1	.....	.....
		Derecho .....	0.6						
	5121K2	Conj. Amortiguador Trasero (A):							
		Derecho .....	0.5						
		• Nota: Modelos '11-							
	5121B8	Conj. Amortiguador Trasero: Ambos ..	0.7						
	5121K3	Conj. Amortiguador Trasero (A):							
		Ambos .....	0.7						
		• Nota: Modelos '11-							

3



Voltar  
Back  
Volver

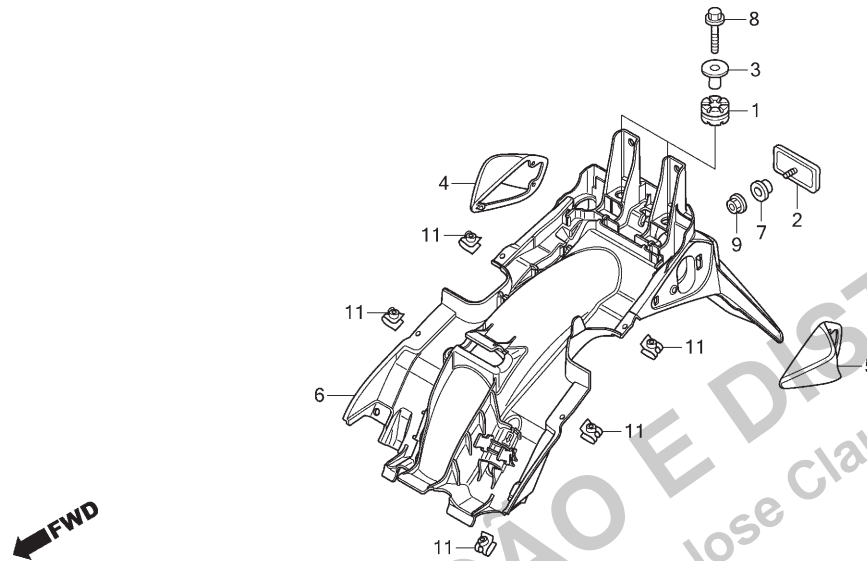
PROIBIDA A REPRODUÇÃO E DISTRIBUIÇÃO  
1013149 - PARNAUTO

## C-23

Para-lama Traseiro

Rear Fender

Guardafango Trasero



KSS5F2301

Ref. N°	N.O.S.	Item de serviço	T.M.O.	Ref. N°	N° da peça	Descrição	Qtd. BIZ 125 KS/ES B	N° de série	Tipo
4	6161Z8	Tampa, Sinalizador Traseiro:		1	33705-KW7-900	Coxim A, Fixação Lanterna Traseira .....	2	.....	.....
		Direito .....	0,1	2	33741-MS6-921	Refletor (STANLEY) .....	1	.....	.....
5	6161Z7	Tampa, Sinalizador Traseiro:		3	61104-GCE-E40	Bucha, Para-lama Dianteiro .....	2	.....	.....
		Esquerdo .....	0,1	4	64324-KSS-C00	Tampa, Sinalizador Traseiro Direito .....	1	.....	.....
	6161Z9	Tampa, Sinalizador Traseiro:		5	64325-KSS-C00	Tampa, Sinalizador Traseiro Esquerdo ...	1	.....	.....
		Ambos .....	0,2						
6	413102	Para-lama, Traseiro .....	0,9	6	80100-KSS-C01	Para-lama, Traseiro .....	1	.....	KS,ES
				7	80202-KPH-970	Espaçador, Luz Licença .....	1	.....	.....
				8	90032-GHR-700	Parafuso, Flange, 6x25 .....	2	.....	.....
				9	90301-MG8-000	Porca, Flange, 5mm .....	1	.....	.....
				11	90677-KRM-860	Porca, Presilha, 5mm .....	5	.....	.....

3



Voltar  
Back  
Volver

Ref. Nº	L.O.N.	Service Item	F.R.T.	Ref. Nº	Part. No.	Description	Reqd. Qty. BIZ 125 KS/ES B	Serial No.	Note
4	6161Z8	Cover, Rear Winker: Right .....	0.1	1	33705-KW7-900	Rubber A, Taillight Mounting .....	2	.....	.....
5	6161Z7	Cover, Rear Winker: Left .....	0.1	2	33741-MS6-921	Reflector, Reflex (STANLEY) .....	1	.....	.....
	6161Z9	Cover, Rear Winker: Both .....	0.2	3	61104-GCE-E40	Collar, Fr. Fender .....	2	.....	.....
6	413102	Fender, Rear .....	0.9	4	64324-KSS-C00	Cover, R. Rr. Winker .....	1	.....	.....
				5	64325-KSS-C00	Cover, L. Rr. Winker .....	1	.....	.....
				6	80100-KSS-C01	Fender, Rr. ....	1	.....	KS,ES
				7	80202-KPH-970	Collar, License Light .....	1	.....	.....
				8	90032-GHR-700	Bolt, Flange, 6x25 .....	2	.....	.....
				9	90301-MG8-000	Nut, Flange, 5mm .....	1	.....	.....
				11	90677-KRM-860	Nut, Clip, 5mm .....	5	.....	.....

No.de Ref.	NOMO.	Artículo de servicio	THLL	No. de Ref.	No. de pieza	Descripción	Cant. Reqd BIZ 125 KS/ES B	No. de série	Nota
4	6161Z8	Cubierta, Luz Intermitente Trasera: Derecha .....	0,1	1	33705-KW7-900	Cojin A, Fijación Luz Trasera .....	2	.....	.....
5	6161Z7	Cubierta, Luz Intermitente Trasera: Izquierda .....	0,1	2	33741-MS6-921	Reflector (STANLEY) .....	1	.....	.....
	6161Z9	Cubierta, Luz Intermitente Trasera: Derecha .....	0,2	3	61104-GCE-E40	Collarín, Guardafango Delantero .....	2	.....	.....
		Ambas .....	0,2	4	64324-KSS-C00	Cubierta, Luz Intermitente Trasera .....	1	.....	.....
6	413102	Guardafango, Trasero .....	0,9	5	64325-KSS-C00	Cubierta, Luz Intermitente Trasera Izquierda .....	1	.....	.....
				6	80100-KSS-C01	Guardafango, Trasero .....	1	.....	KS,ES
				7	80202-KPH-970	Collarín, Luz Identificación .....	1	.....	.....
				8	90032-GHR-700	Perno, Reborde, 6x25 .....	2	.....	.....
				9	90301-MG8-000	Tuerca, Reborde, 5mm .....	1	.....	.....
				11	90677-KRM-860	Tuerca, Traba, 5mm .....	5	.....	.....

PROIBIDA A REPRODUÇÃO E DISTRIBUIÇÃO  
1013149 - PARTES LTDA. - Jose Claudio P. da S. Jr

3



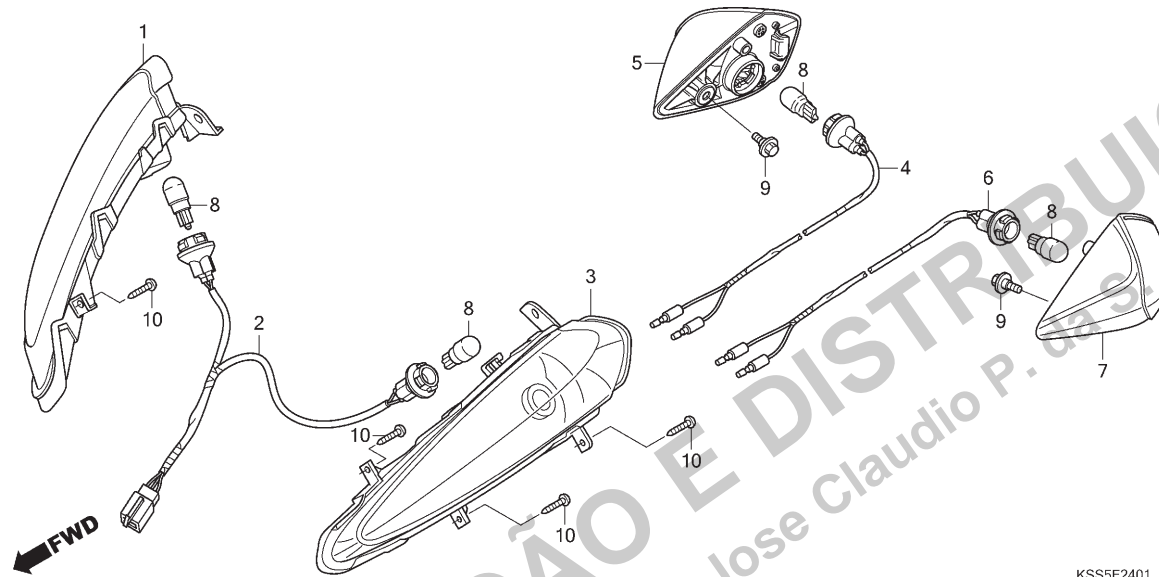
**Voltar  
Back  
Volver**

## C-24

Sinalizador

Winker

Luz Intermitente



KSS5F2401

Ref. N°	N.O.S.	Item de serviço	T.M.O.	Ref. N°	N° da peça	Descrição	Qtd. BIZ 125 KS/ES B	N° de série	Tipo
1	6161C4	Sinalizador: Dianteiro Direito .....	0,3	1	33400-KSS-C01	Sinalizador Conj., Dianteiro Direito .....	1	.....	.....
2	6161AA	Soquete, Sinalizador: Dianteiro .....	0,2	2	33420-KSS-C01	Soquete Comp., Sinalizador Dianteiro ....	1	.....	.....
3	6161C3	Sinalizador: Dianteiro Esquerdo .....	0,3	3	33450-KSS-C01	Sinalizador Conj., Dianteiro Esquerdo ....	1	.....	.....
	6161C5	Sinalizador: Dianteiro Ambos .....	0,4	4	33610-KSS-C01	Soquete Comp., Sinalizador Traseiro			
4	6161R9	Soquete, Sinalizador: Traseiro				Direito .....	1	.....	.....
		Direito .....	0,9	5	33620-KSS-C01	Sinalizador Comp., Traseiro Direito .....	1	.....	.....
5	6161C7	Sinalizador: Traseiro Direito .....	0,1						
6	6161R8	Soquete, Sinalizador: Traseiro		6	33660-KSS-C01	Soquete Comp., Sinalizador Traseiro			
		Esquerdo .....	0,9			Esquerdo .....	1	.....	.....
	6161S0	Soquete, Sinalizador: Traseiro		7	33670-KSS-C01	Sinalizador Comp., Traseiro Esquerdo ...	1	.....	.....
		Ambos .....	0,9	8	34905-KSS-C01	Lâmpada, Sinalizador (12V 10W) .....	4	.....	.....
7	6161C6	Sinalizador: Traseiro Esquerdo .....	0,1	9	90111-KSS-C00	Parafuso, Flange, 5x11,5 .....	2	.....	.....
	6161C8	Sinalizador: Traseiro Ambos .....	0,2	10	90138-GHR-J40	Parafuso, Fixação, 4x12 .....	6	.....	.....
8	616133	Lâmpada, Sinalizador: Dianteira	0,2						
		• Nota: Mesmo tempo para duas							
		unidades							
	616139	Lâmpada, Sinalizador: Traseira .....	0,1						
		• Nota: Mesmo tempo para duas							
		unidades							
	6161G0	Lâmpada, Sinalizador:							
		Para 1 motocicleta .....	0,3						

3



Voltar  
Back  
Volver

Ref. Nº	L.O.N.	Service Item	F.R.T.	Ref. Nº	Part. No.	Description	Reqd. Qty. BIZ 125 KS/ES B	Serial No.	Note
1	6161C4	Winker: Right Front .....	0.3	1	33400-KSS-C01	Winker Assy., R. Fr. ....	1		
2	6161AA	Socket, Winker: Front .....	0.2	2	33420-KSS-C01	Socket Comp., Fr. Winker .....	1		
3	6161C3	Winker: Left Front .....	0.3	3	33450-KSS-C01	Winker Assy., L. Fr. ....	1		
	6161C5	Winker: Both Front .....	0.4	4	33610-KSS-C01	Socket Comp., R. Rr. Winker .....	1		
4	6161R9	Socket, Winker: Right Rear .....	0.9	5	33620-KSS-C01	Winker Comp., R. Rr. ....	1		
5	6161C7	Winker: Right Rear .....	0.1						
6	6161R8	Socket, Winker: Left Rear .....	0.9	6	33660-KSS-C01	Socket Comp., L. Rr. Winker .....	1		
	6161S0	Socket, Winker: Both Rear .....	0.9	7	33670-KSS-C01	Winker Comp., L. Rr. ....	1		
7	6161C6	Winker: Left Rear .....	0.1	8	34905-KSS-C01	Bulb, Winker (12V 10W) .....	4		
	6161C8	Winker: Both Rear .....	0.2	9	90111-KSS-C00	Bolt, Flange, 5x11.5 .....	2		
8	616133	Bulb, Winker: Front .....	0.2	10	90138-GHR-J40	Screw, Tapping, 4x12 .....	6		
		• Note: Same Time for Two Units							
	616139	Bulb, Winker: Rear .....	0.1						
		• Note: Same Time for Two Units							
	6161G0	Bulb, Winker: For 1 Vehicle .....	0.3						

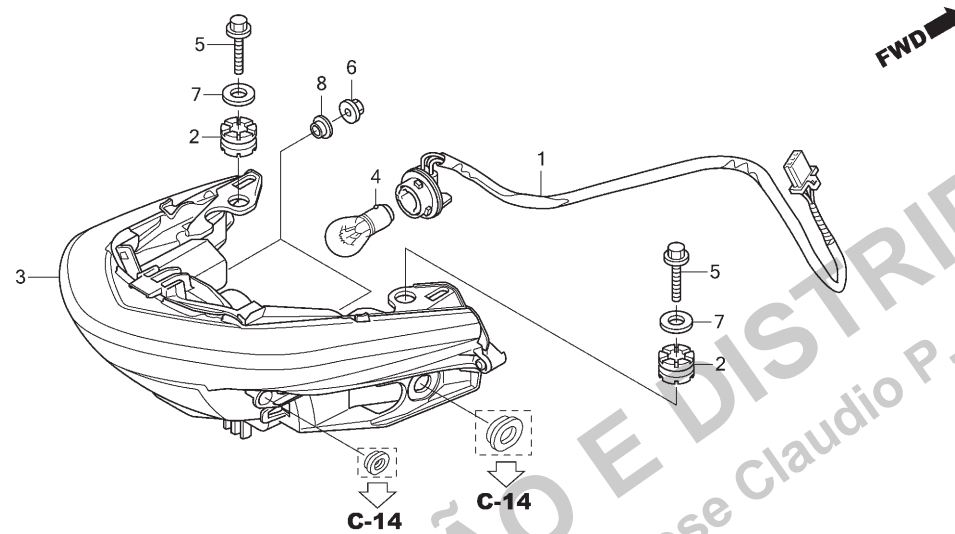
No. de Ref.	NOMO.	Artículo de servicio	THLL	No. de Ref.	No. de pieza	Descripción	Cant. Reqd BIZ 125 KS/ES B	No. de série	Nota
1	6161C4	Luz Intermitente: Delantera Derecha .....	0,3	1	33400-KSS-C01	Conj. Luz Intermitente, Delantera Derecha .....	1		
2	6161AA	Portalámpara, Luz Intermitente: Delantera .....	0,2	2	33420-KSS-C01	Portalámpara, Luz Intermitente Delantera .....	1		
3	6161C3	Luz Intermitente: Delantera Izquierda .....	0,3	3	33450-KSS-C01	Conj. Luz Intermitente, Delantera Izquierda .....	1		
	6161C5	Luz Intermitente: Delantera Ambas ..	0,4	4	33610-KSS-C01	Portalámpara, Luz Intermitente			
4	6161R9	Portalámpara, Luz Intermitente: Trasera Derecha .....	0,9	5	33620-KSS-C01	Luz Intermitente, Trasera Derecha .....	1		
5	6161C7	Luz Intermitente: Trasera Derecha ...	0,1						
6	6161R8	Portalámpara, Luz Intermitente: Trasera Izquierda .....	0,9	6	33660-KSS-C01	Portalámpara, Luz Intermitente Trasera Izquierda .....	1		
	6161S0	Portalámpara, Luz Intermitente: Trasera Ambas .....	0,9	7	33670-KSS-C01	Luz Intermitente, Trasera Izquierda .....	1		
7	6161C6	Luz Intermitente: Trasera Izquierda ..	0,1	8	34905-KSS-C01	Lámpara, Luz Intermitente (12V 10W) ...	4		
	6161C8	Luz Intermitente: Trasera Ambas .....	0,2	9	90111-KSS-C00	Perno, Reborde, 5x11,5 .....	2		
8	616133	Lámpara, Luz Intermitente: Delantera .....	0,2	10	90138-GHR-J40	Tornillo, Aterrajajar, 4x12 .....	6		
		• Nota: Mesmo tempo para dos unidades							
	616139	Lámpara, Luz Intermitente: Trasera ..	0,1						
		• Nota: Mesmo tempo para dos unidades							
	6161G0	Lámpara, Luz Intermitente: Para 1 motocicleta .....	0,3						

3



Voltar  
Back  
Volver

**C-25**  
**Lanterna Traseira**  
**Taillight**  
**Luz Trasera**



Ref. N°	N.O.S.	Item de serviço	T.M.O.	Ref. N°	N° da peça	Descrição	Qtd. BIZ 125 KS/ES B	N° de série	Tipo
1	6161E7	Soquete, Lanterna Traseira .....	0,7	1	33703-KSS-C01	Soquete Comp., Lanterna Traseira .....	1	.....	.....
3	6161D5	Unidade, Lanterna Traseira .....	0,7	2	33705-KW7-900	Coxim A, Fixação Lanterna Traseira .....	2	.....	.....
4	6161G1	Lâmpada, Lanterna Traseira .....	0,1	3	33710-KSS-C01	Unidade, Lanterna Traseira .....	1	.....	.....
				4	34906-KSS-C01	Lâmpada, Lanterna Traseira (12V 21/5W) .....	1	.....	.....
				5	90032-GHR-680	Parafuso, Flange, 6x20 .....	2	.....	.....
				6	90208-GHR-630	Porca, Flange, 6mm .....	2	.....	.....
				7	90233-GHR-630	Arruela, Lisa, 6mm .....	2	.....	.....
				8	90401-373-770	Arruela, 6x20 .....	2	.....	.....

3



Voltar  
 Back  
 Volver

Ref. Nº	L.O.N.	Service Item	F.R.T.	Ref. Nº	Part. No.	Description	Reqd. Qty. BIZ 125 KS/ES B	Serial No.	Note
1	6161E7	Socket, Taillight .....	0.7	1	33703-KSS-C01	Socket Comp., Taillight .....	1	.....	.....
3	6161D5	Taillight Unit .....	0.7	2	33705-KW7-900	Rubber A, Taillight Mounting .....	2	.....	.....
4	6161G1	Bulb, Taillight .....	0.1	3	33710-KSS-C01	Taillight Unit .....	1	.....	.....
				4	34906-KSS-C01	Bulb, Taillight (12V 21/5W) .....	1	.....	.....
				5	90032-GHR-680	Bolt, Flange, 6x20 .....	2	.....	.....
				6	90208-GHR-630	Nut, Flange, 6mm .....	2	.....	.....
				7	90233-GHR-630	Washer, Plain, 6mm .....	2	.....	.....
				8	90401-373-770	Washer, 6x20 .....	2	.....	.....

No.de Ref.	NOMO.	Artículo de servicio	THLL	No. de Ref.	No. de pieza	Descripción	Cant. Reqd BIZ 125 KS/ES B	No. de série	Nota
1	6161E7	Portalámpara, Luz Trasera .....	0,7	1	33703-KSS-C01	Portalámpara, Luz Trasera .....	1	.....	.....
3	6161D5	Luz Trasera, Unidad .....	0,7	2	33705-KW7-900	Cojín A, Fijación Luz Trasera .....	2	.....	.....
4	6161G1	Lámpara, Luz Trasera .....	0,1	3	33710-KSS-C01	Luz Trasera, Unidad .....	1	.....	.....
				4	34906-KSS-C01	Lámpara, Luz Trasera (12V 21/5W) .....	1	.....	.....
				5	90032-GHR-680	Perno, Reborde, 6x20 .....	2	.....	.....
				6	90208-GHR-630	Tuerca, Reborde, 6mm .....	2	.....	.....
				7	90233-GHR-630	Arandela, Plana, 6mm .....	2	.....	.....
				8	90401-373-770	Arandela, 6x20 .....	2	.....	.....

3

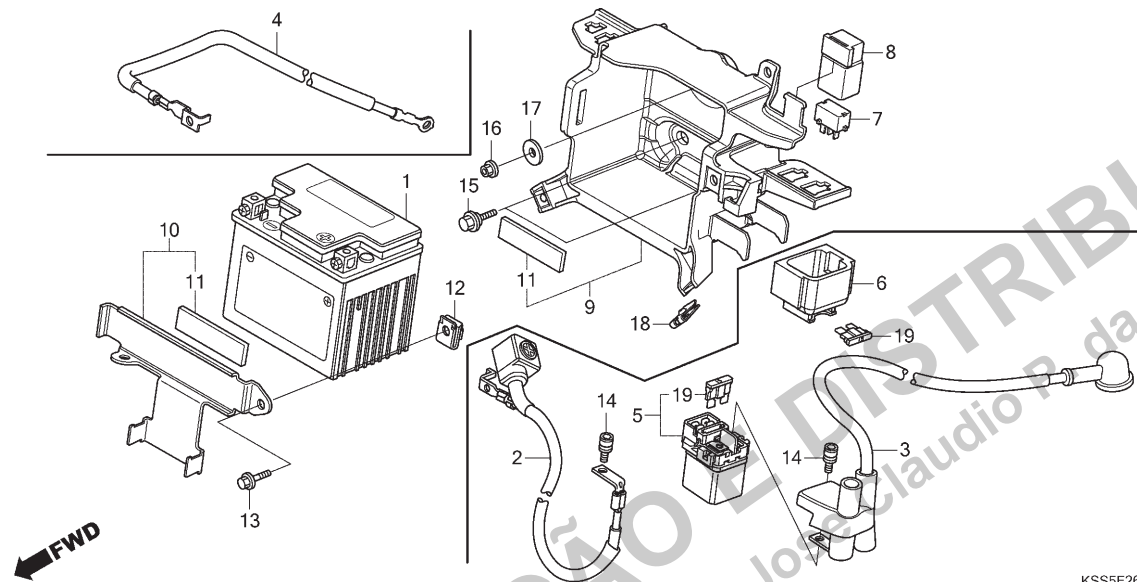


Voltar  
Back  
Volver



# C-26

**Bateria**  
**Battery**  
**Batería**



KSS5F2602

Ref. N°	N.O.S.	Item de serviço	T.M.O.	Ref. N°	N° da peça	Descrição	Qtd. BIZ 125 KS/ES B	N° de série	Tipo
1	610100	Bateria .....	0,3	1	31500-GFP-903	Bateria Conj. (DTZ5) .....	1	.....	KS
2	610105	Cabo, Positivo Bateria .....	0,3		31500-KRM-B23	Bateria (DTZ6)(DELPHI) .....	1	.....	ES
3	612115	Cabo, Motor Partida .....	0,8	2	32401-KSS-C00	Cabo, Bateria Magnético Partida .....	1	.....	ES
4	610110	Cabo, Negativo Bateria .....	0,8	3	32410-KSS-C00	Cabo, Motor Partida .....	1	.....	ES
5	615113	Interruptor, Magnético Partida .....	0,5	4	32601-KSS-C00	Cabo, Terra Bateria .....	1	.....	ES
7	6111S0	Relé, Corte Bateria .....	0,4	5	35850-KK6-740	Interruptor Conj., Magnético Partida .....	1	.....	ES
9	410185	Caixa, Bateria .....	0,4	6	35856-KBG-007	Coxim .....	1	.....	ES
				7	38501-KSS-B31	Relé Comp. (MICRO ISO 4P) .....	1	.....	.....
				8	38506-KVS-600	Suporte, Relé .....	1	.....	.....
				9	50381-KSS-C00	Carcaça Comp., Bateria .....	1	.....	.....
				10	50383-KSS-C00	Presilha, Bateria .....	1	.....	.....
				11	50385-KSS-B30	Coxim, Bateria .....	2	.....	.....
				12	84601-KRM-860	Porca, Fixação Para-lama .....	1	.....	.....
				13	90032-GHR-640	Parafuso, Flange, 6x12 .....	1	.....	.....
				14	90111-MR5-000	Parafuso, Allen, 5x9 .....	2	.....	ES
				15	90118-KRM-860	Parafuso, Flange, 6mm .....	2	.....	.....
				16	90208-GHR-630	Porca, Flange, 6mm .....	1	.....	.....
				17	90233-GHR-630	Arruela, Lisa, 6mm .....	1	.....	.....
				18	90677-KRM-860	Porca, Presilha, 5mm .....	2	.....	.....
				19	98200-31500	Fusível (15A) .....	2	.....	ES

3



Voltar  
Back  
Volver

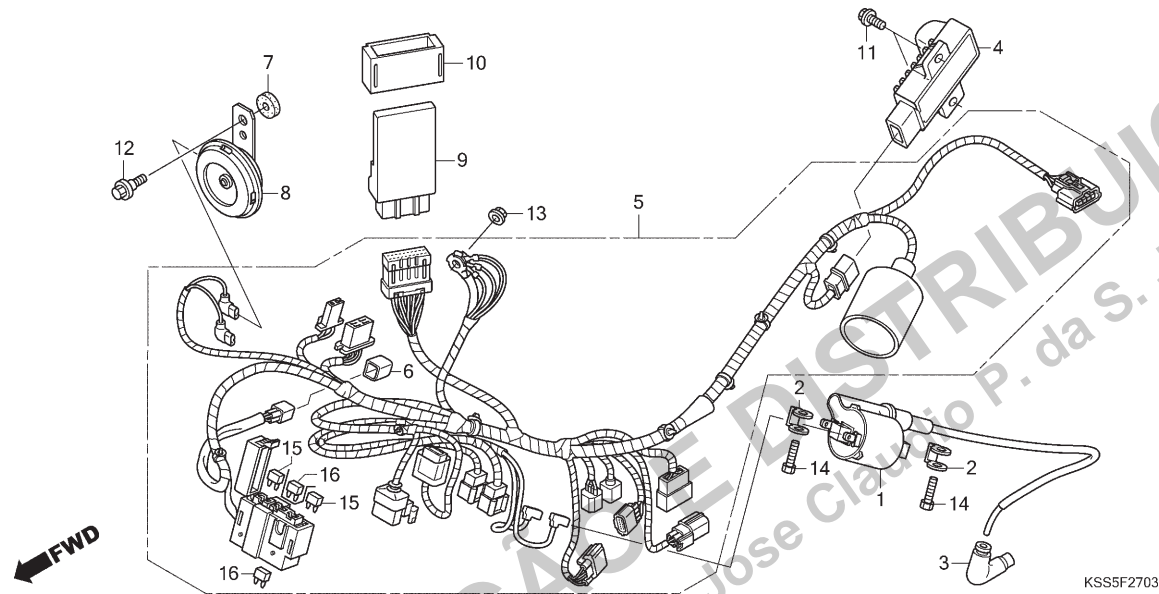
Ref. Nº	L.O.N.	Service Item	F.R.T.	Ref. Nº	Part. No.	Description	Reqd. Qty. BIZ 125 KS/ES B	Serial No.	Note
1	610100	Battery .....	0.3	1	31500-GFP-903	Battery Assy. (DTZ5) .....	1	.....	KS
2	610105	Cable, Positive Battery .....	0.3		31500-KRM-B23	Battery (DTZ6)(DELPHI) .....	1	.....	ES
3	612115	Cable, Starter Motor .....	0.8	2	32401-KSS-C00	Cable, Starter Magnetic Battery .....	1	.....	ES
4	610110	Cable, Negative Battery .....	0.8	3	32410-KSS-C00	Cable, Starter Motor .....	1	.....	ES
5	615113	Switch, Starter Magnetic .....	0.5	4	32601-KSS-C00	Cable, Battery Earth .....	1	.....	ES
7	6111S0	Relay, Battery Cut .....	0.4	5	35850-KK6-740	Switch Assy., Starter Magnetic .....	1	.....	ES
9	410185	Box, Battery .....	0.4						
				6	35856-KBG-007	Rubber, Shock .....	1	.....	ES
				7	38501-KSS-B31	Relay Comp., Power (MICRO ISO 4P) ...	1	.....	
				8	38506-KVS-600	Suspension, Power Relay .....	1	.....	
				9	50381-KSS-C00	Case Comp., Battery .....	1	.....	
				10	50383-KSS-C00	Band, Battery .....	1	.....	
				11	50385-KSS-B30	Cushion, Battery .....	2	.....	
				12	84601-KRM-860	Nut, Fender Setting .....	1	.....	
				13	90032-GHR-640	Bolt, Flange, 6x12 .....	1	.....	
				14	90111-MR5-000	Bolt, Socket, 5x9 .....	2	.....	ES
				15	90118-KRM-860	Bolt, Flange, 6mm .....	2	.....	
				16	90208-GHR-630	Nut, Flange, 6mm .....	1	.....	
				17	90233-GHR-630	Washer, Plain, 6mm .....	1	.....	
				18	90677-KRM-860	Nut, Clip, 5mm .....	2	.....	
				19	98200-31500	Fuse, Blade (15A) .....	2	.....	ES
No.de Ref.	NOMO.	Artículo de servicio	THLL	No. de Ref.	No. de pieza	Descripción	Cant. Reqd BIZ 125 KS/ES B	No. de série	Nota
1	610100	Bateria .....	0,3	1	31500-GFP-903	Conj. Bateria (DTZ5) .....	1	.....	KS
2	610105	Cable, Positivo Bateria .....	0,3		31500-KRM-B23	Bateria (DTZ6) (DELPHI) .....	1	.....	ES
3	612115	Cable, Motor de Arranque .....	0,8	2	32401-KSS-C00	Cable, Bateria Magnética Arranque .....	1	.....	ES
4	610110	Cable, Negativo Bateria .....	0,8	3	32410-KSS-C00	Cable, Motor de Arranque .....	1	.....	ES
5	615113	Interruptor, Magnético Arranque .....	0,5	4	32601-KSS-C00	Cable, Tierra Bateria .....	1	.....	ES
7	6111S0	Relé, Corte Bateria .....	0,4	5	35850-KK6-740	Conj. Interruptor, Magnético Arranque ...	1	.....	ES
9	410185	Caja, Bateria .....	0,4						
				6	35856-KBG-007	Cojín .....	1	.....	ES
				7	38501-KSS-B31	Relé (MICRO ISO 4P) .....	1	.....	
				8	38506-KVS-600	Soporte, Relé .....	1	.....	
				9	50381-KSS-C00	Caja, Bateria .....	1	.....	
				10	50383-KSS-C00	Presilla, Bateria .....	1	.....	
				11	50385-KSS-B30	Cojin, Bateria .....	2	.....	
				12	84601-KRM-860	Tuerca, Fijación Guardafango .....	1	.....	
				13	90032-GHR-640	Perno, Reborde, 6x12 .....	1	.....	
				14	90111-MR5-000	Tornillo, Allen, 5x9 .....	2	.....	ES
				15	90118-KRM-860	Perno, Reborde, 6mm .....	2	.....	
				16	90208-GHR-630	Tuerca, Reborde, 6mm .....	1	.....	
				17	90233-GHR-630	Arandela, Plana, 6mm .....	1	.....	
				18	90677-KRM-860	Tuerca, Traba, 5mm .....	2	.....	
				19	98200-31500	Fusible (15A) .....	2	.....	ES

3



Voltar Back Volver

**C-27**  
**Fiação Principal**  
**Wire Harness**  
**Cableado Principal**



Ref. N°	N.O.S.	Item de serviço	T.M.O.	Ref. N°	N° da peça	Descrição	Qtd. BIZ 125 KS/ES	N° de série	Tipo
1	614105	Bobina, Ignição .....	1,0	1	30500-KSS-C01	Bobina Ignição, Conj. ....	1	.....	.....
4	6131B2	Regulador, Retificador .....	0,5	2	30520-ML7-000	Espaçador, Bobina Ignição .....	2	.....	.....
5	611100	Fiação, Principal .....	1,2	3	30700-KSS-C01	Supressor Ruídos, Conj. ....	1	.....	.....
8	616169	Buzina .....	0,2	4	31600-KSS-B31	Regulador Comp., Retificador .....	1	.....	.....
9	618135	Módulo Controle Motor (ECM) .....	0,5	5	32100-KSS-C10	Fiação, Principal .....	1	.....	KS
					32100-KSS-C00	.....	1	.....	ES
				6	32606-GEV-761	Capa (4P)(Vermelho) .....	1	.....	.....
				7	38103-GFP-900	Coxim, Buzina .....	1	.....	.....
				8	38110-KSS-B31	Buzina, Comp. (Aguda) .....	1	.....	.....
				9	38770-KSS-C01	Unidade PGM-FI .....	1	.....	.....
				10	38771-KSS-C01	Coxim, Unidade PGM-FI .....	1	.....	.....
				11	90032-GHR-650	Parafuso, Flange, 6x14 .....	2	.....	.....
				12	90120-KRM-860	Parafuso, Flange, 6mm .....	1	.....	.....
				13	90208-GHR-630	Porca, Flange, 6mm .....	1	.....	.....
				14	92101-06020-4J	Parafuso, Sextavado, 6x20 .....	2	.....	.....
				15	98200-41000	Fusível (10A) .....	2	.....	.....
				16	98200-41500	Fusível (15A) .....	2	.....	KS

3



Voltar  
 Back  
 Volver

Ref. Nº	L.O.N.	Service Item	F.R.T.	Ref. Nº	Part. No.	Description	Reqd. Qty. BIZ 125 KS/ES B	Serial No.	Note
1	614105	Coil, Ignition .....	1.0	1	30500-KSS-C01	Coil Assy., Ignition .....	1	.....	.....
4	6131B2	Rectifier, Regulate .....	0.5	2	30520-ML7-000	Spacer, Ignition Coil .....	2	.....	.....
5	611100	Harness, Wire .....	1.2	3	30700-KSS-C01	Cap Assy., Noise Suppressor .....	1	.....	.....
8	616169	Horn .....	0.2	4	31600-KSS-B31	Rectifier Comp., Regulator .....	1	.....	.....
9	618135	Engine Control Module (ECM) .....	0.5	5	32100-KSS-C10	Harness, Wire .....	1	.....	KS
					32100-KSS-C00	.....	1	.....	ES
				6	32606-GEV-761	Cap, Dummy (4P)(Red) .....	1	.....	.....
				7	38103-GFP-900	Rubber, Horn .....	1	.....	.....
				8	38110-KSS-B31	Horn Comp.(High) .....	1	.....	.....
				9	38770-KSS-C01	Pgm-Fi Unit .....	1	.....	.....
				10	38771-KSS-C01	Cushion, Pgm-Fi Unit .....	1	.....	.....
				11	90032-GHR-650	Bolt, Flange, 6x14 .....	2	.....	.....
				12	90120-KRM-860	Bolt, Flange, 6mm .....	1	.....	.....
				13	90208-GHR-630	Nut, Flange, 6mm .....	1	.....	.....
				14	92101-06020-4J	Bolt, Hex., 6x20 .....	2	.....	.....
				15	98200-41000	Fuse, Mini (10A) .....	2	.....	.....
				16	98200-41500	Fuse, Mini (15A) .....	2	.....	KS

No.de Ref.	NOMO.	Artículo de servicio	THLL	No. de Ref.	No. de pieza	Descripción	Cant. Reqd BIZ 125 KS/ES B	No. de série	Nota
1	614105	Bobina, Encendido .....	1,0	1	30500-KSS-C01	Conj. Bobina de Encendido .....	1	.....	.....
4	6131B2	Regulador, Rectificador .....	0,5	2	30520-ML7-000	Espaciador, Bobina de Encendido .....	2	.....	.....
5	611100	Cableado, Principal .....	1,2	3	30700-KSS-C01	Conj. Supresor Ruidos .....	1	.....	.....
8	616169	Bocina .....	0,2	4	31600-KSS-B31	Regulador Comp., Rectificador .....	1	.....	.....
9	618135	Módulo de Control del Motor (ECM) ..	0,5	5	32100-KSS-C10	Cableado, Principal .....	1	.....	KS
					32100-KSS-C00	.....	1	.....	ES
				6	32606-GEV-761	Tapa (4P) (Rojo) .....	1	.....	.....
				7	38103-GFP-900	Cojin, Bocina .....	1	.....	.....
				8	38110-KSS-B31	Bocina (Aguda) .....	1	.....	.....
				9	38770-KSS-C01	Unidad PGM-FI .....	1	.....	.....
				10	38771-KSS-C01	Cojin, Unidad PGM-FI .....	1	.....	.....
				11	90032-GHR-650	Perno, Reborde, 6x14 .....	2	.....	.....
				12	90120-KRM-860	Perno, Reborde, 6mm .....	1	.....	.....
				13	90208-GHR-630	Tuerca, Reborde, 6mm .....	1	.....	.....
				14	92101-06020-4J	Perno, Hex., 6x20 .....	2	.....	.....
				15	98200-41000	Fusible (10A) .....	2	.....	.....
				16	98200-41500	Fusible (15A) .....	2	.....	KS

3

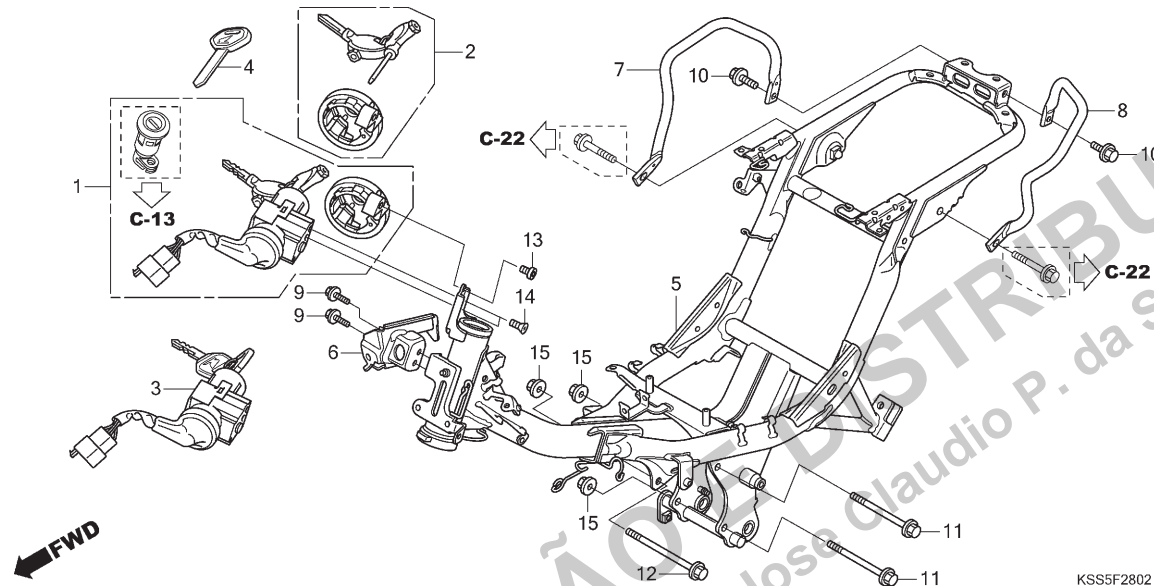


Voltar  
Back  
Volver

PROIBIDA A REPRODUÇÃO E DISTRIBUIÇÃO  
1013149 - PARQUE MOTOCICLISTAS LTDA. - Jose Claudio P. da S. Jr.

# C-28

**Chassi**  
**Frame Body**  
**Bastidor**



KSS5F2802

Ref. N°	N.O.S.	Item de serviço	T.M.O.	Ref. N°	N° da peça	Descrição	Qt. BIZ 125 KS/ES B	N° de série	Tipo
1	6151A1	Chaves, Jogo .....	1,1	1	35010-KSS-B32	Chaves, Jogo .....	1	.....	.....
2	6151A2	Chave, Obturador .....	0,8	2	35011-KSS-B30	Obturador, Jogo Chave .....	1	.....	.....
		• Exclui: Corte da chave		3	35100-KSS-B33	Interruptor Conj., Combinado .....	1	.....	.....
3	615145	Interruptor, Ignição & Trava .....	0,8	4	35121-KSS-900	Chave, Virgem .....	(1)	.....	.....
5	410100	Chassi .....	5,0	5	50100-KSS-C00	Chassi, Comp. ....	1	.....	KS,ES
		• Inclui: Remoção e instalação do motor		6	50175-KSS-C00	Suporte, ECU .....	1	.....	.....
7	4131F4	Alça, Traseira: Direita .....	0,4	7	50401-KSS-C00	Alça, Traseira Direita .....	1	.....	.....
8	4131F3	Alça, Traseira: Esquerda .....	0,4	8	50402-KSS-C00	Alça, Traseira Esquerda .....	1	.....	.....
	4131F5	Alça, Traseira: Ambas .....	0,4	9	90032-GHR-640	Parafuso, Flange, 6x12 .....	2	.....	.....
				10	90033-GHR-670	Parafuso, Flange, 8x18 .....	2	.....	.....
				11	90038-GHR-M00	Parafuso, Flange, 10x110 .....	2	.....	.....
				12	90038-GHR-M60	Parafuso, Flange, 10x140 .....	1	.....	.....
				13	90106-KPH-690	Parafuso, Allen, 6x10 .....	1	.....	.....
				14	90164-028-000	Parafuso Cabeça Chata, Trava-U, 6x12 .....	2	.....	KS,ES
				15	90208-GHR-J50	Porca, Flange, 10mm .....	3	.....	.....

3



**Voltar**  
**Back**  
**Volter**

Ref. Nº	L.O.N.	Service Item	F.R.T.	Ref. Nº	Part. No.	Description	Reqd. Qty. BIZ 125 KS/ES B	Serial No.	Note
1	6151A1	Key Set .....	1.1	1	35010-KSS-B32	Key Set .....	1		
2	6151A2	Key, Shutter .....	0.8	2	35011-KSS-B30	Shutter Set, Key .....	1		
		• Excludes: Key Cutting		3	35100-KSS-B33	Switch Assy., Combination .....	1		
3	615145	Switch, Combination & Lock .....	0.8	4	35121-KSS-900	Key, Blank .....	(1)		
5	410100	Body, Frame .....	5.0	5	50100-KSS-C00	Body Comp., Frame .....	1		KS,ES
		• Includes: Engine Removal and Installation		6	50175-KSS-C00	Stay, Ecu .....	1		
7	4131F4	Rail, Grab: Right .....	0.4	7	50401-KSS-C00	Pipe, R. Rr. Grip .....	1		
8	4131F3	Rail, Grab: Left .....	0.4	8	50402-KSS-C00	Pipe, L. Rr. Grip .....	1		
	4131F5	Rail, Grab: Both .....	0.4	9	90032-GHR-640	Bolt, Flange, 6x12 .....	2		
				10	90033-GHR-670	Bolt, Flange, 8x18 .....	2		
				11	90038-GHR-M00	Bolt, Flange, 10x110 .....	2		
				12	90038-GHR-M60	Bolt, Flange, 10x140 .....	1		
				13	90106-KPH-690	Bolt, Socket, 6x10 .....	1		
				14	90164-028-000	Screw, U-Lock Flat, 6x12 .....	2		KS,ES
				15	90208-GHR-J50	Nut, Flange, 10mm .....	3		

No.de Ref.	NOMO.	Artículo de servicio	THLL	No. de Ref.	No. de pieza	Descripción	Cant. Reqd BIZ 125 KS/ES B	No. de série	Nota
1	6151A1	Juego Llaves .....	1,1	1	35010-KSS-B32	Juego Llaves .....	1		
2	6151A2	Llave, Obturador .....	0,8	2	35011-KSS-B30	Obturador Llave, Juego .....	1		
		• Excluye: Corte de Llave		3	35100-KSS-B33	Conj. Interruptor, Encendido .....	1		
3	615145	Interruptor, Encendido & Traba .....	0,8	4	35121-KSS-900	Llave .....	(1)		
5	410100	Conj. Bastidor .....	5,0	5	50100-KSS-C00	Conj. Bastidor .....	1		KS,ES
		• Incluye: Remoción e instalación del motor		6	50175-KSS-C00	Soporte, ECU .....	1		
7	4131F4	Empuñadura, Trasera: Derecha .....	0,4	7	50401-KSS-C00	Tubo, Trasero Derecho .....	1		
8	4131F3	Empuñadura, Trasera: Izquierda .....	0,4	8	50402-KSS-C00	Tubo, Trasero Izquierdo .....	1		
	4131F5	Empuñadura, Trasera: Ambas .....	0,4	9	90032-GHR-640	Perno, Reborde, 6x12 .....	2		
				10	90033-GHR-670	Perno, Reborde, 8x18 .....	2		
				11	90038-GHR-M00	Perno, Reborde, 10x110 .....	2		
				12	90038-GHR-M60	Perno, Reborde, 10x140 .....	1		
				13	90106-KPH-690	Tornillo, Allen, 6x10 .....	1		
				14	90164-028-000	Tornillo Phillips, Traba-U, 6x12 .....	2		KS,ES
				15	90208-GHR-J50	Tuerca, Reborde, 10mm .....	3		

3



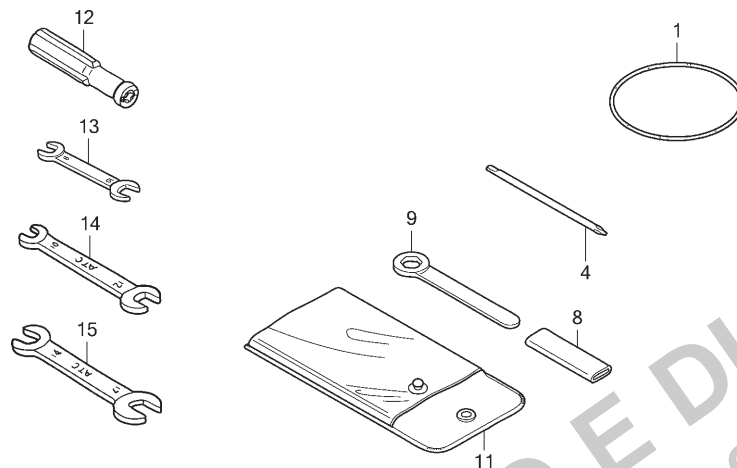
Voltar  
Back  
Volver

# C-29

Ferramentas

Tools

Herramientas



KSS5F2900B

Ref. N°	N.O.S.	Item de serviço	T.M.O.	Ref. N°	N° da peça	Descrição	Qtd. BIZ 125 KS/ES B	N° de série	Tipo
Sem Informação .....				1	80123-GN5-900	Cinta, Ferramentas .....	1	.....	.....
				4	89214-KGH-900	Chave, Fenda 1 .....	1	.....	.....
				8	89215-KSS-C00	Cabo, Chave Boca .....	1	.....	.....
				9	89219-KWW-601	Chave, Boca, 19mm .....	1	.....	.....
				11	89219-KGH-900	Bolsa, Ferramentas, 160mm .....	1	.....	.....
				12	89103-538-000	Cabo .....	1	.....	.....
				13	89211-KWW-601	Chave, Boca, 8x10 .....	1	.....	.....
				14	89212-KWW-601	Chave, Boca, 10x12 .....	1	.....	.....
				15	89214-KWW-601	Chave, Boca, 14x17 .....	1	.....	.....

3



Voltar  
Back  
Volver

Ref. Nº	L.O.N.	Service Item	F.R.T.	Ref. Nº	Part. No.	Description	Reqd. Qty. BIZ 125 KS/ES B	Serial No.	Note
No Information			-	1	80123-GN5-900	Band, Tool	1		
				4	89214-KGH-900	Driver 1, Plus Screw	1		
				8	89215-KSS-C00	Handle, Eye Wrench	1		
				9	89219-KWW-601	Wrench, Eye, 19mm	1		
				11	89219-KGH-900	Bag, Tool, 160mm	1		
				12	89103-538-000	Grip	1		
				13	89211-KWW-601	Spanner, 8x10	1		
				14	89212-KWW-601	Spanner, 10x12	1		
				15	89214-KWW-601	Spanner, 14x17	1		

No. de Ref.	NOMO.	Artículo de servicio	THLL	No. de Ref.	No. de pieza	Descripción	Cant. Reqd BIZ 125 KS/ES B	No. de série	Nota
Sin Información			-	1	80123-GN5-900	Cinta, Herramientas	1		
				4	89214-KGH-900	Destornillador 1	1		
				8	89215-KSS-C00	Cable, Llave Hex.	1		
				9	89219-KWW-601	Llave Hex., 19mm	1		
				11	89219-KGH-900	Bolsa, Herramientas 160mm	1		
				12	89103-538-000	Cable	1		
				13	89211-KWW-601	Llave Fija, 8x10	1		
				14	89212-KWW-601	Llave Fija, 10x12	1		
				15	89214-KWW-601	Llave Fija, 14x17	1		

PROIBIDA A REPRODUÇÃO E DISTRIBUIÇÃO  
1013149 - PARTES E ACESSÓRIOS LTDA. - Jose Claudio P. da S. Jr.

3



**Voltar  
Back  
Volver**

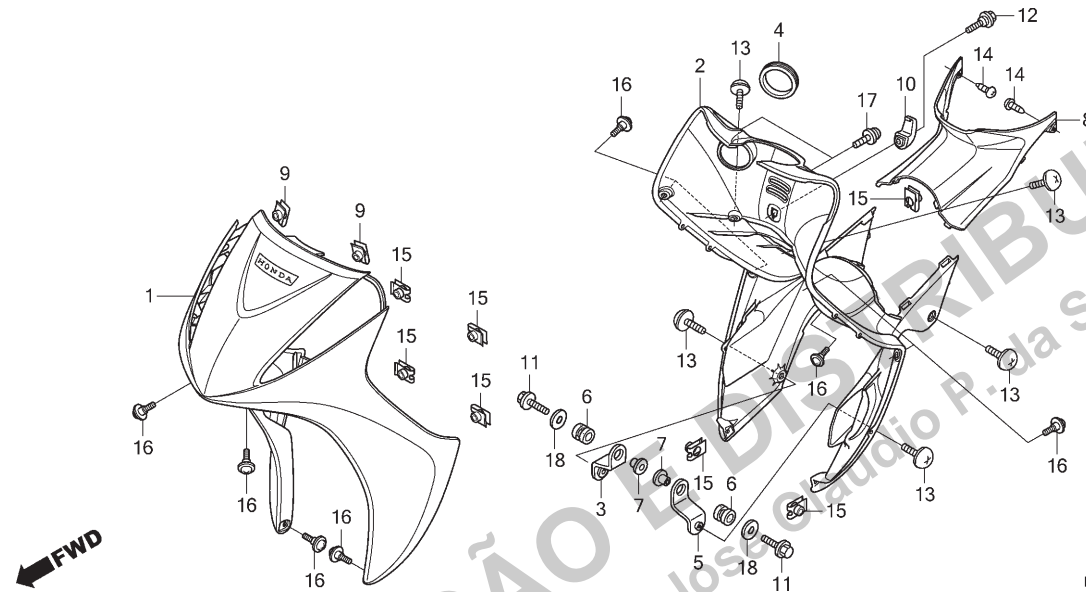


## C-30

**Tampa Dianteira • Protetor de Pernas**

**Front Cover • Leg Shield**

**Cubierta Delantera • Protector de Piernas**



KSS5F3001

Ref. Nº	N.O.S.	Item de serviço	T.M.O.	Ref. Nº	Nº da peça	Descrição	Qt. BIZ 125 KS/ES	Nº de série	Tipo
1	4111E3	Tampa, Dianteira .....	0,3	1	64310-KSS-C00ZA	Tampa Jogo, Dianteira (WL)			
2	4131BN	Protetor, Pernas .....	0,7			*R206* ..... Vermelho	1		KS,ES
8	4131Z7	Tampa, Central .....	0,7			*NH1* ..... Preto	1		KS,ES
						64310-KSS-C00ZC *RP185P* ..... Rosa Met	1		KS,ES
						64310-KSS-C00ZD *GY143M* ..... Verde Met	1		KS,ES
				2	64321-KSS-C00ZA	Protetor, Pernas			
						*NH1* ..... Preto	1		
				3	64323-KSS-900	Suporte, Direito Protetor Pernas .....	1		
				4	64323-KSS-C00	Tampa, Interruptor Ignição & Trava .....	1		
				5	64324-KSS-900	Suporte, Esquerdo Protetor Pernas .....	1		
				6	64348-KSS-C00	Borracha, Fixação Suporte Protetor Pernas .....	2		
				7	64349-KSS-900	Bucha, Fixação Suporte .....	2		
				8	64350-KSS-C00ZA	Tampa, Central			
						*NH1* ..... Preto	1		
				9	64527-KSS-900	Porca, Presilha, 4mm			
				10	81132-GAH-000ZW	Gancho, Bagageiro			
						*NH1* ..... Preto	1		
				11	90032-GHR-680	Parafuso, Flange, 6x20 .....	2		
				12	90122-752-000	Parafuso, Especial, 6mm .....	1		KS,ES
				13	90107-KSS-900	Parafuso, Phillips, 6x10 .....	6		
				14	90138-GHR-J40	Parafuso, Fixação, 4x12 .....	2		
				15	90677-KRM-860	Porca, Presilha, 5mm .....	7		

3



Voltar  
Back  
Volver

Ref. Nº	L.O.N.	Service Item	F.R.T.	Ref. Nº	Part. No.	Description	Reqd. Qty. BIZ 125 KS/ES B	Serial No.	Note
1	4111E3	Cover, Front .....	0.3	1	64310-KSS-C00ZA	Cover Set, Fr.(WL)			
2	4131BN	Legshield .....	0.7			*R206* .....	1		KS,ES
8	4131Z7	Cover, Center .....	0.7			64310-KSS-C00ZB *NH1* .....	1		KS,ES
						64310-KSS-C00ZC *RP185P* .....	1		KS,ES
						64310-KSS-C00ZD *GY143M* .....	1		KS,ES
2				2	64321-KSS-C00ZA	Legshield			
						*NH1* .....	1		
3				3	64323-KSS-900	Stay, R. Leg Shield .....	1		
4				4	64323-KSS-C00	Cover, Combination & Lock Switch .....	1		
5				5	64324-KSS-900	Stay, L. Leg Shield .....	1		
6				6	64348-KSS-C00	Rubber, Leg Shield Stay Mounting .....	2		
7				7	64349-KSS-900	Collar, Stay Setting .....	2		
8				8	64350-KSS-C00ZA	Cover, Center			
						*NH1* .....	1		Black
9				9	64527-KSS-900	Nut, Clip, 4mm .....	2		
10				10	81132-GAH-000ZW	Hook, Luggage			
						*NH1* .....	1		Black
11				11	90032-GHR-680	Bolt, Flange, 6x20 .....	2		
12				12	90122-752-000	Bolt, Special, 6mm .....	1		KS,ES
13				13	90107-KSS-900	Screw, Pan, 6x10 .....	6		
14				14	90138-GHR-J40	Screw, Tapping, 4x12 .....	2		
15				15	90677-KRM-860	Nut, Clip, 5mm .....	7		
No.de Ref.	NOMO.	Artículo de servicio	THLL	No. de Ref.	No. de pieza	Descripción	Cant. Reqd BIZ 125 KS/ES B	No. de série	Nota
1	4111E3	Cubierta, Delantera .....	0,3	1	64310-KSS-C00ZA	Juego Cubierta, Delantera (WL)			
2	4131BN	Protector de Piernas .....	0,7			*R206* .....	1		KS,ES
8	4131Z7	Cubierta, Central .....	0,7			64310-KSS-C00ZB *NH1* .....	1		KS,ES
						64310-KSS-C00ZC *RP185P* .....	1		KS,ES
						64310-KSS-C00ZD *GY143M* .....	1		KS,ES
2				2	64321-KSS-C00ZA	Protector de Piernas			
						*NH1* .....	1		Negro
3				3	64323-KSS-900	Soporte, Protector de Piernas			
						Derecho .....	1		
4				4	64323-KSS-C00	Cubierta, Interruptor Encendido			
						& Traba .....	1		
5				5	64324-KSS-900	Soporte, Protector de Piernas			
						Izquierdo .....	1		
6				6	64348-KSS-C00	Cojín, Fijación Soporte Protector			
						de Piernas .....	2		
7				7	64349-KSS-900	Collarín, Fijación Soporte .....	2		
8				8	64350-KSS-C00ZA	Cubierta, Central			
						*NH1* .....	1		Negro
9				9	64527-KSS-900	Tuerca, Traba, 4mm .....	2		
10				10	81132-GAH-000ZW	Gancho, Equipaje			
						*NH1* .....	1		Negro
11				11	90032-GHR-680	Perno, Reborde, 6x20 .....	2		
12				12	90122-752-000	Perno, Especial, 6mm .....	1		KS,ES
13				13	90107-KSS-900	Tornillo, Phillips, 6x10 .....	6		
14				14	90138-GHR-J40	Tornillo, Aterrajaz, 4x12 .....	2		
15				15	90677-KRM-860	Tuerca, Traba, 5mm .....	7		

3



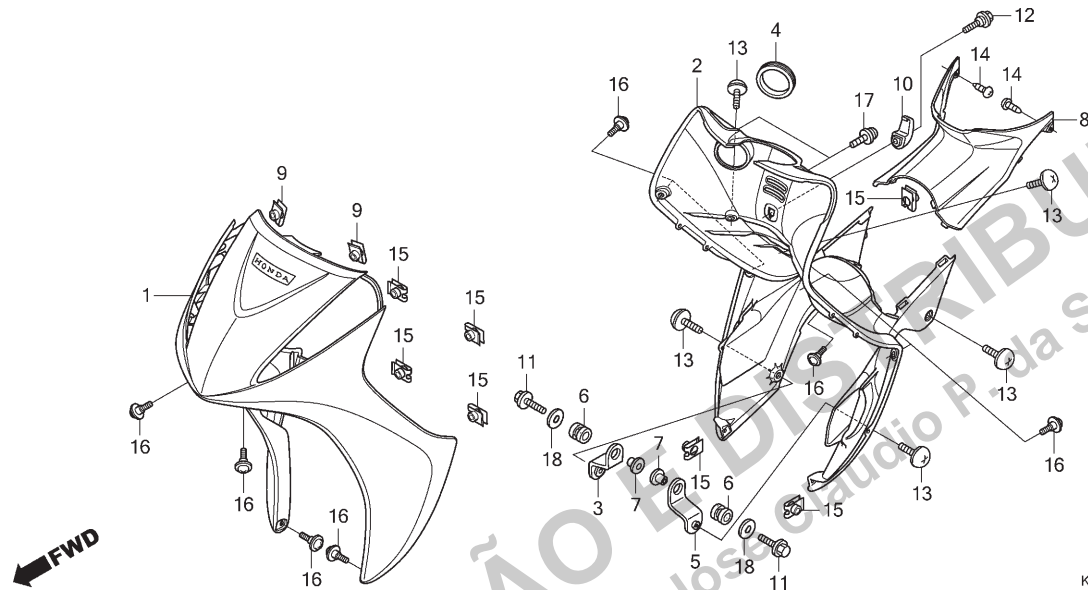
Voltar  
Back  
Volver

## C-30

Tampa Dianteira • Protetor de Pernas

Front Cover • Leg Shield

Cubierta Delantera • Protector de Piernas



KSS5F3001

Ref. Nº	N.O.S.	Item de serviço	T.M.O.	Ref. Nº	Nº da peça	Descrição	Qtd. BIZ 125 KS/ES	Nº de série	Tipo
16				16	91509-GE2-760	Parafuso, Phillips, 5x11,5 .....	9	.....	.....
17				17	93891-04016-07	Parafuso-arruela, 4x16 .....	2	.....	.....
18				18	94103-06800	Arruela, Lisa, 6mm .....	2	.....	.....

3



Voltar  
Back  
Volver

Ref. Nº	L.O.N.	Service Item	F.R.T.	Ref. Nº	Part. No.	Description	Reqd. Qty. BIZ 125 KS/ES B	Serial No.	Note
				16	91509-GE2-760	Screw, Pan, 5x11.5 .....	9	.....	.....
				17	93891-04016-07	Screw-Washer, 4x16 .....	2	.....	.....
				18	94103-06800	Washer, Plain, 6mm .....	2	.....	.....
No.de Ref.	NOMO.	Artículo de servicio	THLL	No. de Ref.	No. de pieza	Descripción	Cant. Reqd BIZ 125 KS/ES B	No. de série	Nota
				16	91509-GE2-760	Tornillo, Phillips, 5x11,5 .....	9	.....	.....
				17	93891-04016-07	Tornillo-arandela, 4x16 .....	2	.....	.....
				18	94103-06800	Arandela, Plana, 6mm .....	2	.....	.....

PROIBIDA A REPRODUÇÃO E DISTRIBUIÇÃO

1013149 - PARNAUTO VEÍCULOS LTDA. - Jose Claudio P. da S. Jr

3



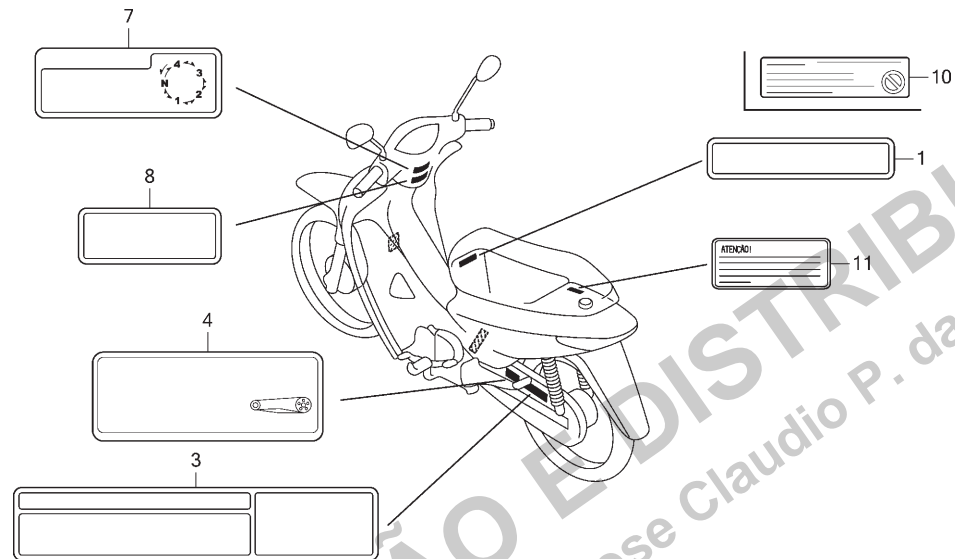
**Voltar  
Back  
Volver**

## C-31

Etiquetas de Precaução

Caution Label

Etiquetas de Precaución



KSS5F3100B

Ref. N°	N.O.S.	Item de serviço	T.M.O.	Ref. N°	N° da peça	Descrição	Qtd. BIZ 125 KS/ES B	N° de série	Tipo
Sem Informação .....				1	81218-GCE-900	Etiqueta, Limite de Carga (10 Kg) (Português) .....	1	.....	KS,ES
				3	87505-KSS-B30	Etiqueta, Pneu .....	1	.....	KS,ES
				4	87507-MAT-B40	Etiqueta, Corrente Transmissão (Português) .....	1	.....	KS,ES
				7	87512-GN5-710	Etiqueta, Sistema Transmissão (Português) .....	1	.....	.....
				8	87560-MCG-000	Etiqueta, Precaução Condução (Português) .....	1	.....	KS,ES
				10	87509-KWG-B00	Etiqueta, Advertência Elemento Filtro Ar (Português) .....	1	.....	KS,ES
				11	87560-KSS-C00	Etiqueta, Injeção Mistura Combustível ..	1	.....	.....

3



Voltar  
Back  
Volver

Ref. Nº	L.O.N.	Service Item	F.R.T.	Ref. Nº	Part. No.	Description	Reqd. Qty. BIZ 125 KS/ES B	Serial No.	Note
No Information			-	1	81218-GCE-900	Label, Cargo Limit (10kg)(Portuguese) ...	1		KS,ES
				3	87505-KSS-B30	Label, Tire .....	1		KS,ES
				4	87507-MAT-B40	Label, Drive Chain (Portuguese) .....	1		KS,ES
				7	87512-GN5-710	Label, Shift Pattern (Portuguese) .....	1		
				8	87560-MCG-000	Label, Drive (Portuguese) .....	1		KS,ES
				10	87509-KWG-B00	Label, Air Cleaner Element Notice (Portuguese) .....	1		KS,ES
				11	87560-KSS-C00	Label, Mixture Fuel Injection .....	1		

No.de Ref.	NOMO.	Artículo de servicio	THLL	No. de Ref.	No. de pieza	Descripción	Cant. Reqd BIZ 125 KS/ES B	No. de série	Nota
Sin Información			-	1	81218-GCE-900	Etiqueta, Limite Cargamento (10 Kg) (Portugués) .....	1		KS,ES
				3	87505-KSS-B30	Etiqueta, Neumático .....	1		KS,ES
				4	87507-MAT-B40	Etiqueta, Cadena de Transmisión (Portugués) .....	1		KS,ES
				7	87512-GN5-710	Etiqueta, Sistema de Transmisión (Portugués) .....	1		
				8	87560-MCG-000	Etiqueta, Precaución Conducción (Portugués) .....	1		KS,ES
				10	87509-KWG-B00	Etiqueta, Aviso Elemento Filtro de Aire (Portugués) .....	1		KS,ES
				11	87560-KSS-C00	Franja, Inyector Mezcla Combustible .....	1		

PROIBIDA A REPRODUÇÃO E DISTRIBUIÇÃO

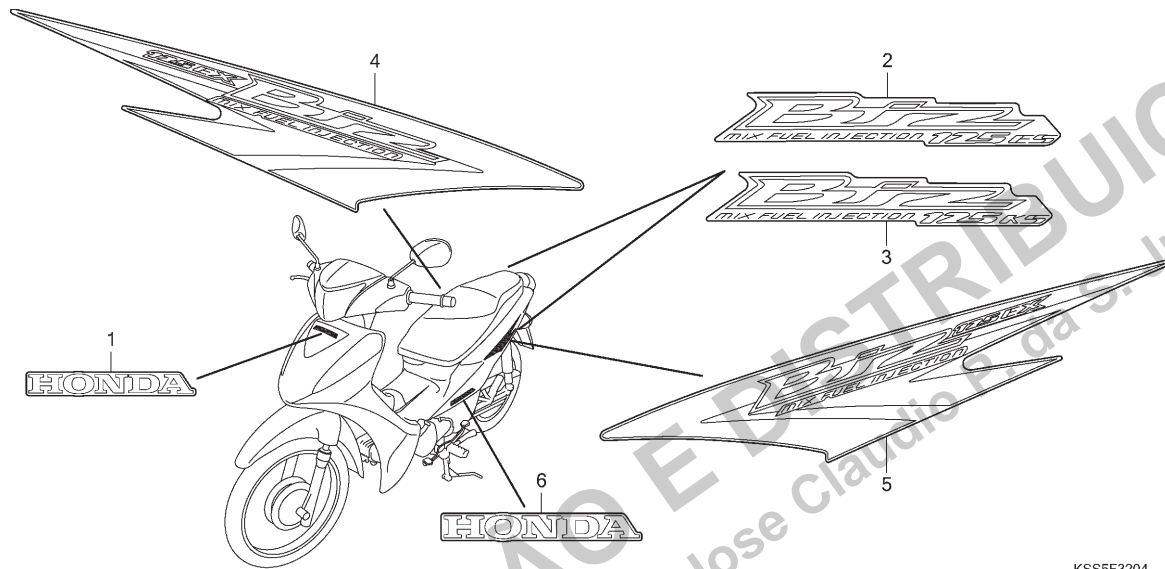
1013149 - PARNAQUITO VEÍCULOS LTDA. - Jose Claudio P. da S. Jr

3



**Voltar  
Back  
Volver**

**C-32**  
**Emblemas • Faixas**  
**Mark • Stripe**  
**Franjas**  
**(KS • ES)**



KSS5F3204

Ref. N.º	N.O.S.	Item de serviço	T.M.O.	Ref. N.º	N.º da peça	Descrição	Qtd. BIZ 125 KS/ES	N.º de série	Tipo
Sem Informação .....				1	61310-GFM-M00ZA	Emblema, HONDA			
						*Tipo 1*	1		
						61310-GFM-M00ZB *Tipo 2*	1		
				2	86644-KSS-C00ZA	Emblema, Tampa Carcaça			
						*R206* ..... Vermelho	2		ES
						86644-KSS-C00ZB *NH1* ..... Preto	2		ES
						86644-KSS-C00ZC *RP185P* ..... Rosa Met	2		ES
						86644-KSS-C00ZD *GY143M* ..... Verde Met	2		ES
				3	86644-KSS-C10ZA	Emblema, Tampa Carcaça			
						*R206* ..... Vermelho	2		KS
						86644-KSS-C10ZB *NH1* ..... Preto	2		KS
						86644-KSS-C10ZC *RP185P* ..... Rosa Met	2		KS
						86644-KSS-C10ZD *GY143M* ..... Verde Met	2		KS
				4	86645-KSS-C20ZA	Faixa, Tampa Lateral Direita			
						*Tipo 1*	1		
						86645-KSS-C20ZB *Tipo 2*	1		
				5	86646-KSS-C20ZA	Faixa, Tampa Lateral Esquerda			
						*Tipo 1*	1		
						86646-KSS-C20ZB *Tipo 2*	1		
				6	87561-GFM-M00ZA	Emblema A, HONDA (105mm)			
						*Tipo 1*	2		
						87561-GFM-M00ZB *Tipo 2*	2		

3



Voltar  
 Back  
 Volver

Ref. Nº	L.O.N.	Service Item	F.R.T.	Ref. Nº	Part. No.	Description	Reqd. Qty. BIZ 125 KS/ES B	Serial No.	Note
No Information .....				1	61310-GFM-M00ZA	Mark, HONDA			
						*Type 1* .....	1		
					61310-GFM-M00ZB	*Type 2* .....	1		
				2	86644-KSS-C00ZA	Mark, Body Cover			
						*R206* ..... Red	2		ES
					86644-KSS-C00ZB	*NH1* ..... Black	2		ES
					86644-KSS-C00ZC	*RP185P* ..... Met Pink	2		ES
					86644-KSS-C00ZD	*GY143M* ..... Met Green	2		ES
				3	86644-KSS-C10ZA	Mark, Body Cover			
						*R206* ..... Red	2		KS
					86644-KSS-C10ZB	*NH1* ..... Black	2		KS
					86644-KSS-C10ZC	*RP185P* ..... Met Pink	2		KS
					86644-KSS-C10ZD	*GY143M* ..... Met Green	2		KS
				4	86645-KSS-C20ZA	Stripe, R. Body Cover			
						*Type 1* .....	1		
					86645-KSS-C20ZB	*Type 2* .....	1		
				5	86646-KSS-C20ZA	Stripe, L. Body Cover			
						*Type 1* .....	1		
					86646-KSS-C20ZB	*Type 2* .....	1		
				6	87561-GFM-M00ZA	Mark A, HONDA (105mm)			
						*Type 1* .....	2		
					87561-GFM-M00ZB	*Type 2* .....	2		
No.de Ref.	NOMO.	Artículo de servicio	THLL	No. de Ref.	No. de pieza	Descripción	Cant. Reqd BIZ 125 KS/ES B	No. de série	Nota
Sin Información .....				1	61310-GFM-M00ZA	Franja, HONDA			
						*Tipo 1* .....	1		
					61310-GFM-M00ZB	*Tipo 2* .....	1		
				2	86644-KSS-C00ZA	Franja, Carenado Lateral			
						*R206* ..... Rojo	2		ES
					86644-KSS-C00ZB	*NH1* ..... Negro	2		ES
					86644-KSS-C00ZC	*RP185P* ..... Rosa Met	2		ES
					86644-KSS-C00ZD	*GY143M* ..... Verde Met	2		ES
				3	86644-KSS-C10ZA	Franja, Carenado Lateral			
						*R206* ..... Rojo	2		KS
					86644-KSS-C10ZB	*NH1* ..... Negro	2		KS
					86644-KSS-C10ZC	*RP185P* ..... Rosa Met	2		KS
					86644-KSS-C10ZD	*GY143M* ..... Verde Met	2		KS
				4	86645-KSS-C20ZA	Franja, Tapa Lateral Derecha			
						*Tipo 1* .....	1		
					86645-KSS-C20ZB	*Tipo 2* .....	1		
				5	86646-KSS-C20ZA	Franja, Tapa Lateral Izquierda			
						*Tipo 1* .....	1		
					86646-KSS-C20ZB	*Tipo 2* .....	1		
				6	87561-GFM-M00ZA	Franja A, HONDA (105mm)			
						*Tipo 1* .....	2		
					87561-GFM-M00ZB	*Tipo 2* .....	2		

PROIBIDA A REPRODUÇÃO E DISTRIBUIÇÃO - Jose Claudio P. da S. Jr

1013149 - PARAFUSOS LTDA.

3

**Voltar  
Back  
Volver**



# ÍNDICE DE NÚMERO DE PEÇAS / PART NUMBER INDEX / ÍNDICE DEL NÚMERO DE PIEZAS

Nº da Peça Part nº Nº de la Pieza	Nº do Bloco Block nº Nº del Bloque	Nº da Peça Part nº Nº de la Pieza	Nº do Bloco Block nº Nº del Bloque	Nº da Peça Part nº Nº de la Pieza	Nº do Bloco Block nº Nº del Bloque	Nº da Peça Part nº Nº de la Pieza	Nº do Bloco Block nº Nº del Bloque	Nº da Peça Part nº Nº de la Pieza	Nº do Bloco Block nº Nº del Bloque	Nº da Peça Part nº Nº de la Pieza	Nº do Bloco Block nº Nº del Bloque
<b>06000</b>		12341-KPH-900	M-1	14711-KSS-C00	M-2	16718-GFZ-000	C-12.1	22121-KPH-900	M-7	23802-GN5-910	M-15
		12361-KPH-900	M-1	14721-KSS-C00	M-2	16731-ZE2-003	C-12.1	22201-KPH-700	M-7	23911-KPH-900	M-15
06381-KPH-900	M-14	12395-KPH-901	M-1	14751-GN5-911	M-2	16910-KVS-611	C-12.1	22321-KGH-600	M-7		
06410-KSS-900	C-11			14761-GN5-911	M-2			22350-KPH-900	M-7	<b>24000</b>	
06430-GCE-900	C-10	<b>13000</b>		14771-GB4-680	M-2	<b>17000</b>		22361-KPH-700	M-7		
06430-GCE-F20	C-10			14775-KSS-B00	M-2			22401-KPH-900	M-7	24211-KPH-900	M-16
06450-GCE-900	C-8	13000-KPH-900	M-14	14781-MA6-000	M-2	17213-KSS-C00	C-15	22535-KPH-309	M-6	24212-KSS-900	M-16
06450-GCE-930	C-8	13011-KSS-305	M-14			17220-KSS-C00	C-15	22606-GN5-910	M-6	24241-KPH-900	M-16
06530-GCE-F20	C-5	13011-KSS-306	M-14	<b>15000</b>		17225-KSS-C00	C-15	22610-KTM-D20	M-6	24301-KSS-900	M-16
06531-GCE-F20	C-5	13021-KSS-305	M-14			17227-HC0-000	C-15	22630-GB2-000	M-6	24305-KPH-900	M-15
		13021-KSS-306	M-14	15100-KTM-D20	M-8	17233-KSS-C00	C-15	22641-KPH-900	M-6	24306-KPH-900	M-15
		13031-KSS-305	M-14	15133-KTM-D20	M-8	17234-KCW-871	C-15	22642-KPH-900	M-6	24410-KPH-900	M-16
		13031-KSS-306	M-14	15331-GF6-000	M-8	17235-KSS-C00	C-15	22643-KPH-900	M-6	24421-KPH-900	M-16
11100-KSS-900	M-13	13041-KSS-305	M-14	15332-GF6-000	M-8	17253-KSS-B30	C-15	22644-KTM-D20	M-6	24430-KPH-901	M-16
11100-KSS-910	M-13	13041-KSS-306	M-14	15341-KSS-C00	M-14	17507-KSS-C00	C-12	22660-KTM-D20	M-6	24435-KPH-900	M-16
11133-KPH-900	M-13	13051-KSS-305	M-14	15421-KSP-910	M-8	17515-GBJ-M30	C-12	22804-KPH-880	M-6	24610-KPH-900	M-16
11200-KSS-900	M-13	13051-KSS-306	M-14	15431-KPH-900	M-6	17516-KSS-C00	C-12	22810-KPH-900	M-5	24630-KPH-900	M-16
11200-KSS-910	M-13	13101-KSS-B00	M-14	15439-KPH-901	M-6	17541-KSS-C00	C-12	22820-KPH-700	M-5	24641-KPH-900	M-16
11215-KPH-900	M-13	13102-KSS-306	M-14	15651-KPH-880	M-5	17570-KSS-C01	C-12.1	22825-046-000	M-5	24651-KPH-900	M-16
11216-KPH-900	M-13	13103-KSS-306	M-14	15761-KSS-B00	M-13	17571-KSS-C01	C-12.1	22830-KPH-900	M-5	24652-KPH-900	M-16
11217-KPH-900	M-13	13104-KSS-306	M-14	<b>16000</b>		17572-KSS-C01	C-12.1	22846-KPH-901	M-5	24701-KSS-C00	C-18
11330-KSS-900	M-5	13105-KSS-306	M-14			17573-KSS-C01	C-12.1	22850-KPH-900	M-5		
11341-KSS-901	M-9	13111-087-000	M-14	16060-KVS-901	M-18	17577-KSS-B31	C-12.1	22853-KPH-900	M-5	<b>28000</b>	
11344-MB0-000	C-17	13115-GN5-910	M-14	16080-KPH-701	M-18	17581-KSS-C00	C-12.1	22860-HB3-000	M-5		
11360-KSS-C00	M-9	13310-KPH-900	M-14	16081-KPH-701	M-18	17582-KSS-C00	C-12.1			28111-KSS-C00	M-11
11370-KSS-900	M-5	13321-KPH-900	M-14	16082-KPH-701	M-18	17620-KGH-600	C-12	<b>23000</b>		28120-KWB-921	M-11
11394-KPH-901	M-5			16083-KTR-941	M-18	17631-KEV-900	C-12			28131-KPH-880	M-11
11395-KPH-901	M-9	<b>14000</b>		16169-KTM-D21	M-18	17910-KSS-C00	C-3	23120-KPH-305	M-6	28132-KPH-900	M-11
		14100-KSS-C00	M-2	16210-KSS-B00	M-1			23122-KPH-900	M-6	28133-KPH-900	M-11
		14125-KPG-T00	M-1	16217-KSS-B00	M-1	<b>18000</b>		23123-KPH-900	M-6	28211-KPH-900	M-17
12100-KSS-B00	M-4	14126-KSS-900	M-1	16222-MV4-300	M-1	18291-HB2-900	C-17	23124-KPH-900	M-6	28221-KPH-900	M-17
12180-KSS-B00	M-4	14311-KPH-900	M-14	16306-KSS-C00	M-18	18315-KSS-C01	C-17	23125-GN5-910	M-6	28251-KPH-900	M-17
12191-KPH-901	M-4	14321-KPH-900	M-3	16400-KSS-C02	M-18	18345-MBT-610	C-17	23211-KPH-900	M-15	28262-KPH-900	M-17
12195-KPH-900	M-4	14401-KSS-931	M-3	16410-KSS-C02	M-18	18350-KSS-C00	C-17	23221-KPH-900	M-15	28265-KPH-900	M-17
12196-KPH-900	M-4	14430-KPH-900	M-2	16422-KTM-D21	M-18	18355-KSS-C00	C-17	23415-KPH-900	M-15	28271-KPH-900	M-17
12197-KPH-900	M-4	14451-KPH-900	M-2	16430-KTM-D22	M-18	18422-KRM-860	C-17	23421-KSS-900	M-15	28281-KPH-900	M-17
12200-KSS-C00	M-1	14452-KPH-900	M-2	16432-GFM-901	M-18			23431-KSS-B00	M-15	28282-KPH-900	M-17
12209-GB4-681	M-2	14510-KPH-880	M-3	16433-HN8-A61	M-18			23441-KSS-900	M-15	28300-KSS-900	C-18
12211-KSS-900	M-1	14515-KGH-900	M-3	16450-KSS-C01	M-18	<b>22000</b>		23461-KSS-B00	M-15		
12213-KRM-840	M-1	14520-KSS-901	M-3	16472-KPH-701	M-18	22100-KPH-880	M-7	23471-KSS-900	M-15	30500-KSS-C01	C-27
12237-KPH-305	M-1	14560-KRM-840	M-3	16700-KSS-C01	C-12	22115-KPH-900	M-7	23481-KSS-900	M-15	30520-ML7-000	C-27
12251-KPH-901	M-1	14610-KPH-900	M-3	16710-KRE-F01	C-12.1	22116-KPH-900	M-7	23801-GF6-000	M-15	30700-KSS-C01	C-27

←  
**Voltar  
Back  
Volver**

4

# ÍNDICE DE NÚMERO DE PEÇAS / PART NUMBER INDEX / ÍNDICE DEL NÚMERO DE PIEZAS

Nº da Peça Part nº Nº de la Pieza	Nº do Bloco Block nº Nº del Bloque	Nº da Peça Part nº Nº de la Pieza	Nº do Bloco Block nº Nº del Bloque	Nº da Peça Part nº Nº de la Pieza	Nº do Bloco Block nº Nº del Bloque	Nº da Peça Part nº Nº de la Pieza	Nº do Bloco Block nº Nº del Bloque	Nº da Peça Part nº Nº de la Pieza	Nº do Bloco Block nº Nº del Bloque	Nº da Peça Part nº Nº de la Pieza	Nº do Bloco Block nº Nº del Bloque
<b>31000</b>		33705-KW7-900	C-23	37210-KSS-C01	C-2	42304-GCE-900	C-11	<b>45000</b>		<b>51000</b>	
		33705-KW7-900	C-25	37211-KSS-C01	C-2	42313-GCE-900	C-10			51400-KSS-C01	C-7
31110-KSS-C01	M-10	33710-KSS-C01	C-25	37213-KSS-901	C-2	42615-KSS-C00	C-11	45010-KSS-900ZB	C-8	51401-KSS-C01	C-7
31120-KSS-C01	M-10	33741-MS6-921	C-23	37224-KSS-C01	C-2	42620-KSS-900	C-11	45134-250-000	C-8	51410-KSS-C01	C-7
31200-KSS-C01	M-12			37224-KSS-C11	C-2	42635-KSS-B30ZB	C-11	45134-250-000	C-10	51411-KVG-901	C-7
31201-KPT-A01	M-12	<b>34000</b>		37230-KSS-C01	C-2	42650-KSS-C00ZA	C-11	45141-GCE-F20	C-8	51420-KSS-C01	C-7
31204-KG8-004	M-12			37304-GAH-008	C-2	42653-001-004	C-11	45145-121-710	C-8	51425-KVG-901	C-7
31205-KRM-851	M-12	34901-KPH-901	C-1	37305-KE5-008	C-2	42701-GCE-900	C-11	45410-GCE-900	C-8	51437-KVG-901	C-7
31206-KPH-881	M-12	34905-KSS-C01	C-24	37700-KSS-C21	M-13	42711-KSS-901	C-11	45435-121-010	C-8	51440-KSS-C01	C-7
31207-MBE-008	M-12	34906-KSS-C01	C-25	37750-KPH-701	M-4	42712-GCE-901	C-11	45450-KSS-C00	C-3	51447-KVG-901	C-7
31500-GFP-903	C-26	34907-KSS-C01	C-2	37800-KSS-C01	C-12	42713-GBG-950	C-9	45451-KVS-600	C-6	51490-KVG-901	C-7
31500-KRM-B23	C-26	34909-KVE-900	C-2			42713-GCE-900	C-11			51500-KSS-C01	C-7
31600-KSS-B31	C-27			<b>38000</b>				<b>46000</b>		51520-KSS-C01	C-7
31916-KPH-901	M-1	<b>35000</b>		38103-GFP-900	C-27	<b>43000</b>		46500-KSS-C00	C-18	51520-KSS-C21	C-7
31917-KPH-901	M-1			38110-KSS-B31	C-27			46513-KSS-900	C-18		
31926-KPH-901	M-1	35010-KSS-B32	C-28	38301-GBG-911	C-2	43100-GCE-900ZD	C-10			<b>52000</b>	
31927-KPH-901	M-1	35011-KSS-B30	C-28	38306-KK4-000	C-2	43141-400-010	C-10				
		35100-KSS-B33	C-28	38501-KSS-B31	C-26	43145-KC1-000	C-10				
<b>32000</b>		35121-KSS-900	C-28	38506-KVS-600	C-26	43151-110-000	C-10	<b>50000</b>		52101-KSS-C00	C-21
32100-KSS-C00	C-27	35160-KPW-901	C-3	38770-KSS-C01	C-27	43151-329-000	C-8	50100-KSS-C00	C-28	52147-028-300	C-21
32100-KSS-C10	C-27	35180-KPW-901	C-3	38771-KSS-C01	C-27	43410-KSS-900	C-10	50175-KSS-C00	C-28	52170-GFP-900	C-21
32105-KSS-B60	M-9	35200-KPH-971	C-3			43431-KSS-900	C-21	50301-GN5-901	C-5	52200-KSS-C00	C-21
32401-KSS-C00	C-26	35340-KSS-C01	C-3	<b>40000</b>		43434-286-000	C-10	50302-GN5-900	C-5	52400-KSS-C01	C-22
32410-KSS-C00	C-26	35350-KSS-C01	C-18			43451-KSS-900	C-18	50306-GN5-900	C-5	52442-KA3-731	C-7
32601-KSS-C00	C-26	35357-KSS-C00	C-18	40510-KSS-900	C-21	43453-KGA-K00	C-8	50354-434-000	C-17	52486-KSS-C01	C-22
32606-GEV-761	C-27	35750-GB4-680	M-13	40530-KSS-B31	C-21	43453-KGA-K00	C-18	50381-KSS-C00	C-26		
32961-KSS-B30	M-10	35752-KSS-900	M-13	40530-KSS-C02	C-21	43453-KPF-900	C-18	50383-KSS-C00	C-26	<b>53000</b>	
32966-KSS-C00	M-5	35753-GBJ-J00	M-16	40531-KSS-B31	C-21	43472-KSS-900	C-18	50385-KSS-B30	C-26	53100-KSS-C00	C-4
32967-KSS-B30	M-5	35850-KK6-740	C-26	40531-KVS-902	C-21			50401-KSS-C00	C-28	53105-KSS-C00	C-4
		35856-KBG-007	C-26	40531-KWG-601	C-21			50402-KSS-C00	C-28	53106-KSS-C00	C-4
<b>33000</b>				40541-KSS-730	C-10	<b>44000</b>		50500-KSS-C00	C-20	53107-MB6-630	C-4
		<b>36000</b>		40541-KSS-730	C-11			50505-KSS-C00	C-20	53114-KSS-900	C-4
33110-KSS-C01	C-1					44311-GN5-760	C-9	50512-KSS-900	C-20	53140-KSS-B30	C-3
33120-KSS-C01	C-1	36531-KSS-C01	M-1	<b>41000</b>		44620-400-000	C-9	50512-KSS-900	C-20	53166-KSS-900	C-3
33400-KSS-C01	C-24	36533-KSS-B31	M-1			44635-KSS-900ZB	C-9	50523-KSS-900	C-20	53167-KSS-900	C-3
33420-KSS-C01	C-24	36535-KSS-C00	M-1	41201-KSS-C00	C-11	44650-KSS-C00ZA	C-9	50530-KSS-C00	C-20	53168-KSS-900	C-3
33450-KSS-C01	C-24					44701-GCE-900	C-9	50536-KRM-B90	C-20	53173-KSS-B30	C-3
33610-KSS-C01	C-24	<b>37000</b>		<b>42000</b>		44711-KSS-901	C-9	50610-KSS-C00	C-19	53175-KSS-900	C-3
33620-KSS-C01	C-24					44712-KSS-901	C-9	50661-KSS-C00	C-19	53204-KSS-C00ZA	C-4
33660-KSS-C01	C-24	37121-ML7-671	C-2	42301-GCE-900	C-9	44806-KFM-901	C-8	50712-KRM-B90	C-19	53205-KSS-C00ZA	C-4
33670-KSS-C01	C-24	37200-KSS-C01	C-2	42301-KSS-900	C-10	44808-KGA-K01	C-8	50717-KRM-860	C-19	53205-KSS-C00ZB	C-4
33703-KSS-C01	C-25	37200-KSS-C11	C-2	42303-KSS-900	C-11	44830-KSS-900	C-2	50718-KRM-860	C-19	53205-KSS-C00ZC	C-4



**Voltar  
Back  
Volver**

# ÍNDICE DE NÚMERO DE PEÇAS / PART NUMBER INDEX / ÍNDICE DEL NÚMERO DE PIEZAS

Nº da Peça Part nº Nº de la Pieza	Nº do Bloco Block nº Nº del Bloque	Nº da Peça Part nº Nº de la Pieza	Nº do Bloco Block nº Nº del Bloque	Nº da Peça Part nº Nº de la Pieza	Nº do Bloco Block nº Nº del Bloque	Nº da Peça Part nº Nº de la Pieza	Nº do Bloco Block nº Nº del Bloque	Nº da Peça Part nº Nº de la Pieza	Nº do Bloco Block nº Nº del Bloque	Nº da Peça Part nº Nº de la Pieza	Nº do Bloco Block nº Nº del Bloque
53205-KSS-C00ZD	C-4	64410-KSS-C10ZC	C-14	81252-KSS-C00	C-13		<b>88000</b>	90032-GHR-730	C-8	90101-KGA-K00	C-10
53207-KPH-900	C-3	64410-KSS-C10ZD	C-14	81253-GCE-900	C-13			90032-GHR-740	M-8	90101-KSS-730	C-21
53209-GAH-000	C-1	64412-KSS-C00	C-14	81254-KSS-C00	C-13	88113-KSS-900	C-3	90032-GHR-740	C-10	90101-KY6-008	C-2
53211-GN5-900	C-5	64413-KSS-C00	C-14	81256-GCE-900	C-13	88210-KSS-901	C-3	90032-GHR-740	C-13	90103-KSS-730	C-4
53212-GN5-900	C-5	64420-KSS-C00ZA	C-14	81260-KSS-C00	C-13	88220-KSS-901	C-3	90032-GHR-900	M-1	90106-KPH-690	C-28
53214-GN5-900	C-5	64420-KSS-C00ZB	C-14	81312-KSS-900	C-6			90032-GHR-E40	C-21	90106-KSS-900	C-13
53215-GN5-900	C-5	64420-KSS-C00ZC	C-14				<b>89000</b>	90032-KPH-900	M-13	90107-KAN-900	C-17
53216-GN5-830	C-5	64420-KSS-C00ZD	C-14		<b>83000</b>			90032-KW3-008	C-2	90107-KSS-900	C-30
53219-KSS-C00	C-5	64420-KSS-C10ZA	C-14			89103-538-000	C-29	90033-GHR-650	C-17	90108-223-000	C-20
53220-GN5-850	C-5	64420-KSS-C10ZB	C-14	83551-GE2-000	C-14	89211-KWW-601	C-29	90033-GHR-660	C-13	90111-KSS-C00	C-24
		64420-KSS-C10ZC	C-14			89212-KWW-601	C-29	90033-GHR-670	C-28	90111-MR5-000	C-26
<b>61000</b>		64420-KSS-C10ZD	C-14		<b>84000</b>	89214-KGH-900	C-29	90033-GHR-680	C-19	90115-KSS-900	C-3
		64422-KSS-C00	C-14			89214-KWW-601	C-29	90033-KPH-900	M-13	90116-KSS-900	C-15
61100-KSS-C00ZA	C-6	64441-KSS-C01ZA	C-14	84601-KRM-860	C-26	89215-KSS-C00	C-29	90035-166-008	C-2	90116-KVG-A31	C-7
61100-KSS-C00ZB	C-6	64451-KSS-C00ZA	C-14	84706-163-670	C-14	89219-KGH-900	C-29	90038-GHR-770	C-5	90118-KRM-860	C-26
61100-KSS-C00ZC	C-6	64527-KSS-900	C-4		<b>86000</b>	89219-KWW-601	C-29	90038-GHR-770	C-22	90118-KSS-900	C-18
61100-KSS-C00ZD	C-6	64527-KSS-900	C-30				<b>90000</b>	90038-GHR-790	C-22	90120-KRM-860	C-27
61104-GCE-E40	C-23							90038-GHR-K80	C-4	90122-752-000	C-30
61200-KSS-C00	C-6		<b>77000</b>	86150-GFC-901	C-4			90038-GHR-M00	C-28	90123-KVG-A31	C-7
61310-GFM-M00ZA	C-32			86150-GFC-902	C-4	90004-GHR-610	M-5	90038-GHR-M60	C-28	90128-KSS-600	C-11
61310-GFM-M00ZB	C-32	77115-KSS-C00	C-13	86644-KSS-C00ZA	C-32	90004-GHR-650	M-1	90040-GHR-650	C-6	90131-GCE-E40	C-19
		77200-KSS-C00	C-13	86644-KSS-C00ZB	C-32	90005-KY7-000	M-3	90040-GHR-660	M-10	90131-KRM-840	M-13
<b>64000</b>		77201-KSS-C00	C-13	86644-KSS-C00ZC	C-32	90011-KPTA00	M-15	90040-GHR-670	C-14	90138-GHR-J40	C-4
		77232-KSS-C00	C-13	86644-KSS-C00ZD	C-32	90012-333-000	M-2	90040-GHR-680	M-1	90138-GHR-J40	C-13
64310-KSS-C00ZA	C-30	77235-469-000	C-13	86644-KSS-C10ZA	C-32	90016-GHR-700	C-18	90040-GHR-690	M-3	90138-GHR-J40	C-24
64310-KSS-C00ZB	C-30	77235-KSS-C00	C-13	86644-KSS-C10ZB	C-32	90022-KRM-840	M-16	90040-GHR-700	M-9	90138-GHR-J40	C-30
64310-KSS-C00ZC	C-30	77236-GBL-000	C-13	86644-KSS-C10ZC	C-32	90031-KPH-900	M-13	90040-GHR-700	M-10	90164-028-000	C-28
64310-KSS-C00ZD	C-30	77239-KSS-B31	C-13	86644-KSS-C10ZD	C-32	90032-GHR-640	M-1	90040-GHR-710	M-9	90188-GHR-J60	C-2
64321-KSS-C00ZA	C-30	77240-KSS-C00	C-13	86645-KSS-C20ZA	C-32	90032-GHR-640	C-12	90040-GHR-710	C-6	90191-MK4-000	C-4
64323-KSS-900	C-30	77242-KSS-C00	C-13	86645-KSS-C20ZB	C-32	90032-GHR-640	C-13	90040-GHR-740	M-9	90192-KGA-E00	C-12
64323-KSS-C00	C-30	77245-KSS-C00ZA	C-13	86646-KSS-C20ZA	C-32	90032-GHR-640	C-26	90040-GHR-760	M-5	90201-GHR-630	C-10
64324-KSS-900	C-30			86646-KSS-C20ZB	C-32	90032-GHR-640	C-28	90040-GHR-800	M-13	90201-GHR-630	C-11
64324-KSS-C00	C-23		<b>80000</b>			90032-GHR-650	M-1	90040-GHR-870	M-1	90201-GHR-630	C-13
64325-KSS-C00	C-23				<b>87000</b>	90032-GHR-650	M-3	90040-GHR-E60	C-6	90201-GHR-640	C-10
64348-KSS-C00	C-30	80100-KSS-C01	C-23			90032-GHR-650	M-4	90050-KPH-900	M-7	90201-GHR-640	C-21
64349-KSS-900	C-30	80101-165-000	C-14	87505-KSS-B30	C-31	90032-GHR-650	M-13	90071-MB0-000	M-12	90201-GHR-J30	C-6
64350-KSS-C00ZA	C-30	80123-GN5-900	C-29	87507-MAT-B40	C-31	90032-GHR-650	M-15	90083-KFL-850	M-6	90202-GHR-E50	C-20
64410-KSS-C00ZA	C-14	80202-KPH-970	C-23	87509-KWG-B00	C-31	90032-GHR-650	C-27	90083-KRM-840	M-3	90203-GHR-640	M-5
64410-KSS-C00ZB	C-14			87512-GN5-710	C-31	90032-GHR-660	M-13	90084-KPS-900	M-9	90203-GHR-650	C-21
64410-KSS-C00ZC	C-14		<b>81000</b>	87560-KSS-C00	C-31	90032-GHR-680	C-25	90085-KRM-850	M-11	90206-001-000	M-2
64410-KSS-C00ZD	C-14			87560-MCG-000	C-31	90032-GHR-680	C-30	90087-KSS-900	M-9	90208-GHR-630	C-8
64410-KSS-C10ZA	C-14	81132-GAH-000ZW	C-30	87561-GFM-M00ZA	C-32	90032-GHR-700	M-12	90092-KSS-900	M-16	90208-GHR-630	C-12
64410-KSS-C10ZB	C-14	81218-GCE-900	C-31	87561-GFM-M00ZB	C-32	90032-GHR-700	C-23	90101-GJ6-000	C-1	90208-GHR-630	C-25



Voltar  
Back  
Volver

4

# ÍNDICE DE NÚMERO DE PEÇAS / PART NUMBER INDEX / ÍNDICE DEL NÚMERO DE PIEZAS

Nº da Peça Part nº Nº de la Pieza	Nº do Bloco Block nº Nº del Bloque	Nº da Peça Part nº Nº de la Pieza	Nº do Bloco Block nº Nº del Bloque	Nº da Peça Part nº Nº de la Pieza	Nº do Bloco Block nº Nº del Bloque	Nº da Peça Part nº Nº de la Pieza	Nº do Bloco Block nº Nº del Bloque	Nº da Peça Part nº Nº de la Pieza	Nº do Bloco Block nº Nº del Bloque	Nº da Peça Part nº Nº de la Pieza	Nº do Bloco Block nº Nº del Bloque
90208-GHR-630	C-26	90443-KPS-900	M-1	90755-229-003	C-9	91356-KVG-901	C-7	95018-46250	C-15		
90208-GHR-630	C-27	90443-KSS-B30	M-4	90755-229-005	C-9	91372-KPH-900	M-1	95701-06032-00	C-8		
90208-GHR-640	C-17	90452-413-000	M-15	90755-KGA-K00	C-9	91509-GE2-760	C-4	95701-06035-00	C-10		
90208-GHR-650	C-17	90452-KGH-900	M-15			91509-GE2-760	C-14				
90208-GHR-660	M-10	90452-KPH-900	M-17		91000	91509-GE2-760	C-30		96000		
90208-GHR-J50	C-28	90454-KPH-900	M-17			91541-S0A-003	C-18				
90227-GHR-E00	M-1	90455-GB2-000	M-6	91001-KPH-901	M-14			96140-62030-10	C-11		
90227-GHR-E00	C-3	90461-115-000	M-15	91002-KPH-881	M-14		92000	96140-63010-10	C-9		
90231-087-010	M-6	90461-GB4-770	M-15	91002-KPH-901	M-14			96140-63010-10	C-11		
90231-GHR-630	C-19	90463-KRM-840	M-1	91007-KPH-901	M-5	92101-06020-4J	C-27	96150-63010-10	C-11		
90231-GHR-640	C-21	90485-040-000	M-5	91008-KK6-000	M-7	92900-08028-OE	M-1	96220-30085	M-16		
90231-GHR-650	C-22	90501-GBL-730	M-7	91013-KPS-731	C-11			96220-40238	M-8		
90231-KRM-840	M-7	90501-KSS-900	C-4	91013-KPS-732	C-11		93000				
90233-GHR-630	C-13	90502-GCE-900	C-13	91013-KSS-900	M-15				97000		
90233-GHR-630	C-25	90503-KBP-900	C-6	91014-KSS-900	M-15	93301-05012-OJ	M-8				
90233-GHR-630	C-26	90503-KGA-K00	C-21	91015-KSS-900	M-15	93500-05025-OG	M-1	97228-21145-F0	C-9		
90301-473-003	C-10	90505-425-000	C-10	91022-KSS-C01	M-11	93891-04016-07	C-30	97230-41085-P0	C-11		
90301-KGH-901	C-10	90505-KSS-900	C-4	91052-KSS-901	C-11	93892-05012-18	M-18	97546-21144-F0	C-9		
90301-MG8-000	C-23	90513-KSS-900	C-21	91052-KSS-902	C-11	93903-25510	C-15	97658-41084-P0	C-11		
90302-435-761	C-3	90563-KC5-000	C-21	91053-KSS-901	C-9						
90302-KBP-900	C-10	90601-PV3-003	C-14	91053-KSS-901	C-11		94000		98000		
90302-KBP-900	C-11	90602-KSS-900	M-13	91053-KSS-902	C-9						
90304-GE8-003	C-4	90603-KPH-900	M-6	91053-KSS-902	C-11	94001-10000-0S	C-3	98200-31500	C-26		
90304-KPH-900	C-17	90603-KSS-900	M-15	91101-GB2-000	M-6	94021-10000-0S	C-22	98200-41000	C-27		
90306-KF0-003	C-9	90605-166-720	M-5	91105-KTM-970	M-8	94050-06000	C-8	98200-41500	C-27		
90306-KF0-003	C-11	90605-166-720	M-6	91111-KW7-900	M-16	94103-06800	C-30				
90307-GAZ-980	C-1	90605-200-000	M-17	91204-KPH-901	M-15	94201-16150	C-19				
90309-ML3-791	C-11	90605-KPS-900	M-17	91204-MC7-003	M-5	94201-20120	C-18				
90314-KFM-840	C-3	90605-KSS-900	M-15	91208-KPH-901	M-13	94201-20150	C-10				
90401-373-770	C-25	90654-SA4-003	C-12.1	91251-KCS-690	C-8	94201-20150	C-21				
90401-GB2-000	M-6	90656-KM1-000ZL	C-6	91251-KPH-881	C-11	94201-30250	C-20				
90403-KPH-900	M-7	90666-SDA-A01	C-13	91301-KPH-701	M-18	94303-03050	M-14				
90407-259-000	M-13	90677-KRM-860	C-14	91303-001-000	M-5	94540-06018	M-8				
90412-187-000	M-15	90677-KRM-860	C-23	91303-KRM-840	M-9						
90412-KPH-900	M-15	90677-KRM-860	C-26	91304-KSS-B00	M-1		95000				
90431-GN5-910	M-6	90677-KRM-860	C-30	91306-KRM-840	M-3						
90432-086-000	M-6	90702-KFM-900	M-2	91307-KRM-840	M-5	95002-41050-00	C-12.1				
90435-HB3-000	M-16	90702-KFM-900	M-5	91309-425-003	M-12	95002-41300-08	C-15				
90439-SB2-010	M-10	90702-KFM-900	M-8	91312-107-000	M-13	95002-80000	C-15				
90441-286-000	M-1	90702-KFM-900	M-9	91320-MB0-000	M-12	95011-61000	C-13				
90441-KRM-840	M-15	90703-KRM-840	M-4	91352-671-003	C-2	95011-62000	C-13				
90441-ME9-000	M-1	90703-KRM-840	M-13	91352-671-004	C-2	95015-42000	C-8				
90443-844-000	M-5	90741-003-010	M-14	91356-KSS-900	M-9	95015-42000	C-18				



**Voltar  
Back  
Volver**

**HONDA**

The Power of Dreams