

Burigotto

Grupo **Peg-Pérego**

MANUAL DE INSTRUÇÕES

e informações importantes para manutenção e limpeza dos nossos produtos

Cadeira Para Auto **FÓRMULA 1.2.3**

Ref. IXAU5056

Para crianças de 9 a 36 kg
(Grupos I, II e III)



Sob condições expressas no
Certificado de Garantia.

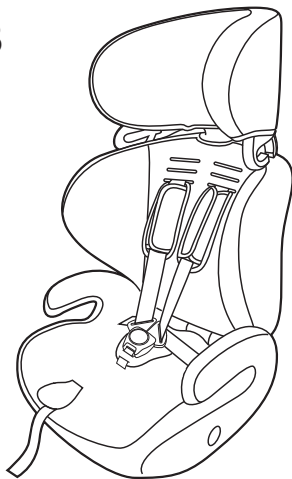


Imagem meramente ilustrativa

Obrigado mamãe e papai.

Nós da BURIGOTTO, estamos a cada dia que passa, aperfeiçoando e inovando para podermos oferecer sempre o melhor, pois queremos que vocês, e principalmente seus bebês, fiquem satisfeitos com os nossos produtos.

ATENÇÃO: GUARDE AS INSTRUÇÕES PARA FUTURAS CONSULTAS

É importante que se leia atentamente o manual de instruções de uso que vier acompanhado do produto, pois assim se aprenderá a manuseá-lo de forma correta, evitando-se possíveis danos à sua estrutura e, prolongando-se por conseguinte a sua vida útil.

A maioria dos produtos BURIGOTTO que apresentam partes tubulares, são fornecidos em caixas de papelão contendo 01 unidade em cada caixa.

Exija, portanto, a caixa de papelão quando adquirir um desses produtos, e certifique-se de que a embalagem esteja convenientemente fechada com fitas adesivas, garantindo a inviolabilidade do produto.

Em caso de dúvidas, procure nossas Assistências Técnicas autorizadas, conforme endereços relacionados neste manual. Todas elas tem condições de, quando viável, reformar convenientemente qualquer produto de nossa linha. Portanto, quando necessário, procure-as e solicite um orçamento sem compromisso.

ATENÇÃO:

- “Este produto é apropriado para crianças com peso compreendido entre 9kg a 36kg.”
- **“Para Grupo I** (de 9 a 18kg): A cadeira deve ser instalada somente no banco de trás do automóvel e a criança deve sempre estar presa pelo cinto da cadeirinha e esta pelo cinto do automóvel.”
- **“Para Grupo II** (de 15 a 25kg): A cadeira deve ser instalada somente no banco de trás do automóvel. A cadeira e a criança devem sempre estarem presas pelo cinto de segurança do veículo.”
- **“Para Grupo III** (de 22 a 36kg): A cadeira deve ser instalada somente no banco de trás do automóvel. A cadeira e a criança devem sempre estarem presas pelo cinto de segurança do veículo.”
- “Siga todas as instruções deste manual para que a criança tenha a maior proteção possível em caso de acidente.”
- “Este equipamento é projetado para ser utilizado apenas em bancos veiculares voltados para frente.”
- “Este dispositivo de retenção para crianças foi projetado para absorver parte da energia de um impacto do veículo, de forma a reduzir o risco do usuário, em casos de colisão ou de desaceleração repentina do veículo, limitando o deslocamento do corpo da criança.”
- “O equipamento desocupado, seus itens rígidos e suas partes plásticas (que não estejam sendo utilizados) devem ser corretamente posicionados e instalados, para que durante o uso cotidiano do veículo, não fiquem presos por um assento móvel ou a uma porta do veículo. Podendo também ser guardados no porta malas.”

ATENÇÃO:

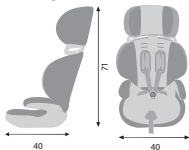
- “Nunca efetue qualquer modificação ou acréscimo no dispositivo de retenção para crianças em veículos automotivos. O conjunto de componentes do dispositivo de retenção foi testado e aprovado para proteger a criança. Desta forma, o responsável por qualquer alteração no dispositivo de retenção, descaracterizando assim as condições da certificação, afetará a segurança da criança.”
- “Nunca transporte a criança sem um equipamento de retenção ou num equipamento que não seja adequado a sua idade, peso e altura, pois, desta forma, ela estará em maior risco de sofrer lesão em caso de um acidente.”
- “Por se tratar de um item de segurança, nunca adquira um produto usado, principalmente por não serem conhecidos os esforços a que o produto foi submetido anteriormente.”
- “Caso este produto tenha sido submetido a violento esforço em um acidente, substitua-o imediatamente.”
- “Nunca deixar a criança no dispositivo de retenção para crianças em veículos automotivos, sem a devida supervisão de um adulto.”
- “Nunca deixe a criança sozinha no veículo.”
- “Um dos grandes objetivos dos dispositivos de retenção é evitar ao máximo que o corpo da criança sofra movimento. Desta forma, antes de sair com o veículo, certifique-se de que o dispositivo de retenção esteja bem firme no banco do veículo, e este dispositivo devidamente afivelado à criança.
- “É importante destacar que a utilização de almofadas de adaptação para bebês deve contornar a cabeça, e não apoiar, para não prejudicar o pescoço da criança. E ainda, o fabricante deve deixar claro até quando (idade ou altura do bebê) este adaptador deve ser utilizado. Quando não existe esse adaptador de cabeça, mas a cadeira parece ser grande para o bebê (no caso das conversíveis quando o bebê é recém-nascido), é recomendado o uso de rolinhos de toalha de algodão para dar sustentação ao corpo e cabeça do bebê.”
- “Nunca deixe bagagens ou outros objetos passíveis de causar ferimentos próximos da criança.”
- “Apropriado se o veículo estiver equipado com cinto de segurança de três pontos / estático / com retrator.”
- “ESTE É UM DISPOSITIVO DE RETENÇÃO PARA CRIANÇAS DA CATEGORIA “UNIVERSAL”. ELE É APROVADO PARA USO GERAL EM VEÍCULOS E SE ADAPTA NA MAIORIA, MAS NÃO EM TODOS OS ASSENTOS DE CARROS.”
- “A CORRETA ADAPTAÇÃO É APROPRIADA SE O FABRICANTE DO VEÍCULO DECLARAR NO MANUAL QUE O VEÍCULO ACEITA UM DISPOSITIVO DE RETENÇÃO PARA CRIANÇAS “UNIVERSAL” PARA ESTE GRUPO DE IDADE.”
- “EM CASO DE DÚVIDA, CONSULTE O FABRICANTE DO DISPOSITIVO DE RETENÇÃO PARA CRIANÇAS OU O REVENDEDOR.”
- “Guardar este manual de instruções para eventuais consultas.”

Instruções de Montagem e Manuseio do Produto

CADEIRA FÓRMULA 1•2•3

Peso líquido: 3,9kg

Dimensões (cm):



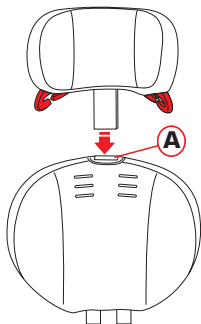
GRUPOS I, II e III
(Para crianças 9 a 36kg)

IMPORTANTE:

Para os **Grupos I, II e III, de 9 a 36kg**, a cadeira deve ser instalada obrigatoriamente voltada para frente.

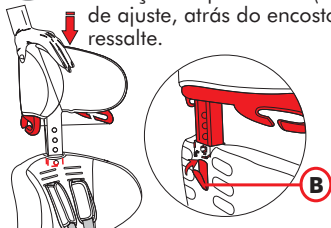
PARA INSTALAR O ENCOSTO

1 Encaixe o apoio para cabeça nos orifícios (A) do encosto, conforme mostra a figura.

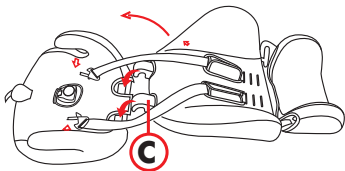


Obs: Alinhe o orifício do encosto e o apoio para cabeça quando conectá-los.

2 Empurre para baixo o apoio de cabeça até que a trava (B) de ajuste, atrás do encosto, ressalte.



3 Insira os ganchos (C) do encosto nos encaixes do assento e levante-o.



PARA REGULAR A ALTURA DO APOIO PARA A CABEÇA

IMPORTANTE:

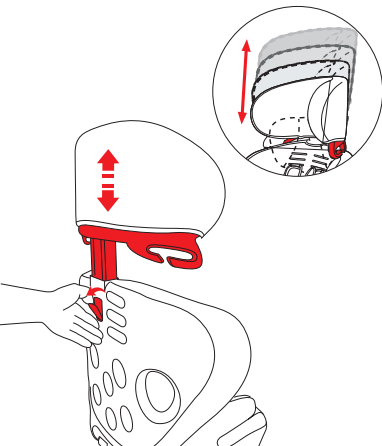
Faça os ajustes do apoio para a cabeça antes de instalar a cadeira no automóvel.

A cadeira Fórmula 1•2•3 possui várias posições para o apoio de cabeça, em um sistema prático e rápido de ajuste de altura, que deve ser usado de acordo com o crescimento da criança.

Esta regulagem é utilizada para os Grupos de Massa I, II e III.

Para ajustar o apoio para a cabeça siga os procedimentos a seguir:

- 1 Puxe a trava (B) de ajuste localizada atrás do encosto para destravar. Simultaneamente, levante ou abaixe o apoio para cabeça até encaixar na posição adequada. Verifique se o mesmo ficou bem travado antes de usar.



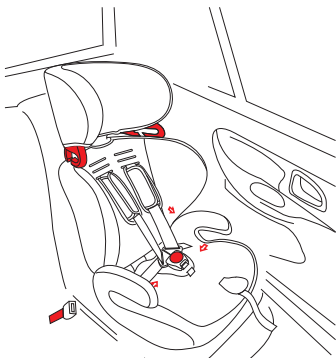
Obs.: Ouve-se um "click" ao travar.

GRUPO I
(Para crianças de 9 a 18kg)

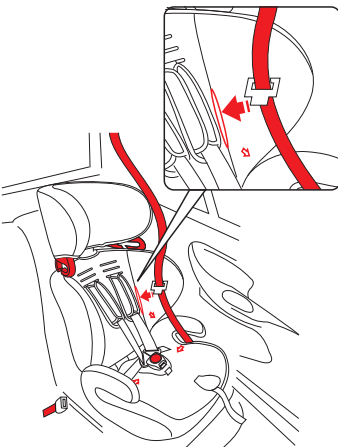
**PARA INSTALAR A CADEIRA
NO AUTOMÓVEL
GRUPO I (9 a 18kg)**

IMPORTANTE:
A cadeira deve ser
instalada obrigatoriamente
voltada para frente.

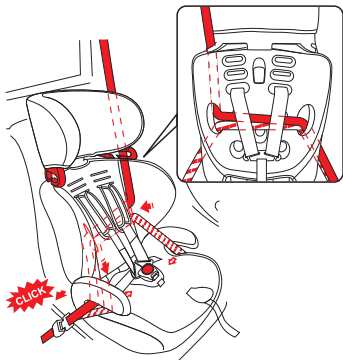
- 1 Posicione a cadeira no banco traseiro voltada para frente ao alcance do cinto de segurança.



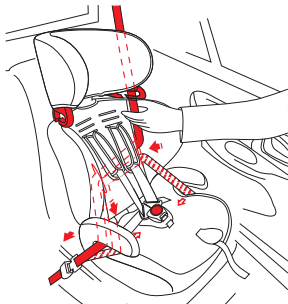
- 2 Passe o cinto de segurança do carro através do vão no encosto da cadeira, começando pela parte frontal em direção à parte posterior da cadeira.



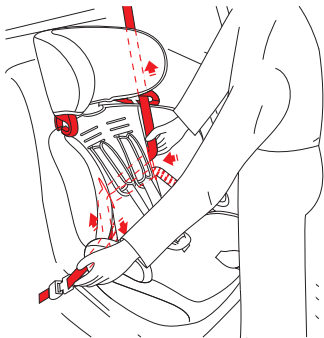
- 3** Recue a cadeira do banco do carro e puxe o cinto de segurança do carro por trás da cadeira, passando o cinto do carro por baixo do cinto da cadeira, e passe novamente pelo vão do lado contrário. Puxe o cinto de segurança pela frente e passe-o embaixo do apoio de braço. Prenda a fivela do cinto na trava do cinto de segurança do veículo. Assegure-se que está travada ao ouvir um "click".



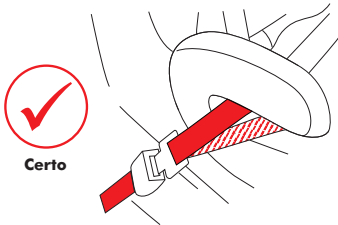
- 4** Puxe o cinto de segurança do veículo como demonstrado abaixo para remover toda a folga.



- 5** Pressione a cadeira e puxe o cinto do veículo firmemente como mostra a ilustração. Certifique-se que o dispositivo está firmemente instalado, com pouco ou nenhum movimento.



- 6** Verifique se a fivela do cinto não sobrepõe o apoio de braço ou na lateral do assento.

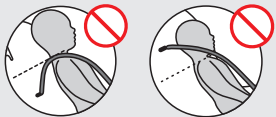


PARA AJUSTAR A ALTURA DO CINTO

IMPORTANTE!

Antes de acomodar a criança verifique a altura correta do cinto de segurança da cadeira na altura dos ombros.

USO INCORRETO:



Mudar conforme o crescimento da criança

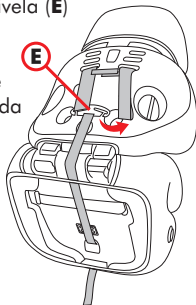


USO CORRETO

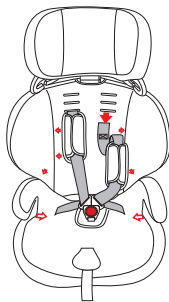
- 1 Solte os velcros que prendem os protetores de ombros, que se encontram atrás da cadeira.

Remova as tiras do cinto de segurança da fivela (E)

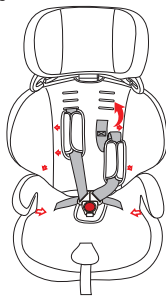
que as une, passando-as pelo orifício até que se desprenda como mostra a ilustração.



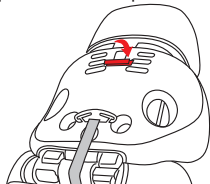
- 2 Puxe as tiras do cinto de segurança da cadeira para fora dos orifícios na frente da cadeira.



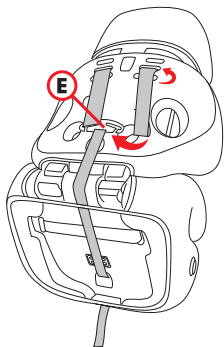
- 3 Escolha o par de orifícios mais adequado para a altura da criança.



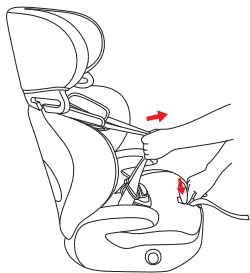
- 4 Passe a tira do protetor de ombros pelo orifício e prenda os velcros.



- 5 Agora passe as tiras do cinto de segurança pelo mesmo orifício. Coloque as tiras do cinto de segurança da cadeira novamente na fivela (E) que as une e que se encontra atrás do encosto da cadeira, na parte inferior, deslizando pelo orifício.



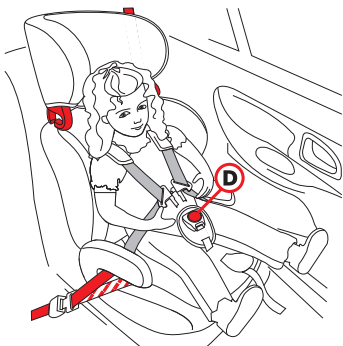
- 6 Para aumentar o comprimento do cinto, pressione o botão de ajuste localizado abaixo da capa, no centro do assento, e ao mesmo tempo puxe ambas as tiras.



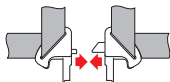
Obs: Não puxe pelo protetor de ombros.

PARA ACOMODAR A CRIANÇA GRUPO I (9 a 18kg)

- 1 Aperte o botão vermelho (D) para soltar a fivela do cinto da cadeira, mova as tiras para os lados e coloque a criança.



- 2 Junte as presilhas do cinto da cadeira e prenda na trava central.

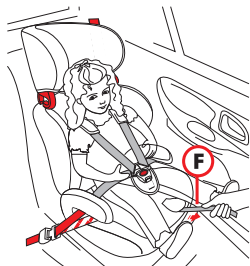


IMPORTANTE:

Não deixe as tiras do cinto de segurança do carro e da cadeira torcidas.

PARA AJUSTAR O CINTO

- 1 O cinto deve estar justo e ao mesmo tempo confortável. Puxe a tira (F) de ajuste do cinto até que o cinto esteja ajustado corretamente.



IMPORTANTE:

Os cintos abdominais devem ser usados na região pélvica. Não aperte demais os cintos de segurança na criança, deixe um mínimo de folga.

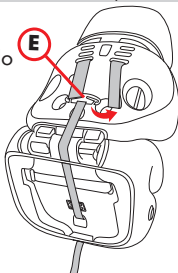
GRUPOS II e III

(Para crianças de 15 a 36Kg)

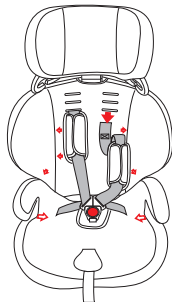
RETIRE O CINTO DE SEGURANÇA DA CADEIRA

(não é utilizado nos GRUPOS II e III)

- 1 Remova as duas tiras do cinto de segurança, que se encontram atrás do encosto, da fivela (E) que as une.

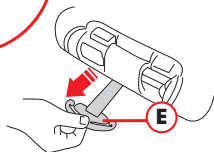
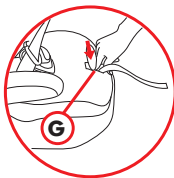


- 2 Puxe o cinto através do encosto e retire os protetores de ombros. Destrave a presilha do cinto de segurança da cadeira e deslize as presilhas até que se desprenda do cinto de segurança.



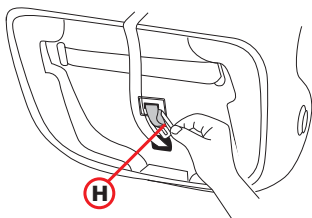
RETIRE O CINTO ENTREPERNAS

- 1 Aperte a trava (G) que se encontra na parte da frente da cadeira oculta sob o tecido e puxe a fivela (E) que se encontra na parte de trás. Guarde-o sob a cadeira.



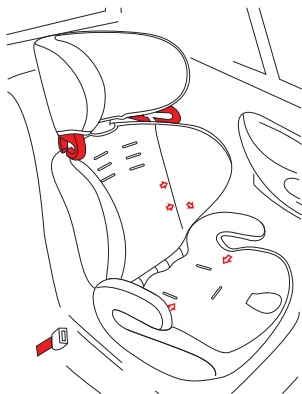
Obs.: Quando necessário recolocar o cinto de segurança da cadeira faça todo o processo de modo inverso.

- 2 Acesse a fivela (H) por baixo da cadeira. Para facilitar sua retirada gire e posicione a fivela como mostra a ilustração, passando-a pelo orifício. Retire o engate do cinto entrepernas por cima do assento.



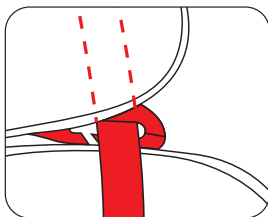
PARA INSTALAR A CADEIRA NO AUTOMÓVEL GRUPOS II e III (15 a 36kg)

- 1 Para instalar, posicione a cadeira no banco traseiro voltada para frente ao alcance do cinto de segurança.



PARA ACOMODAR A CRIANÇA GRUPOS II e III (15 a 36kg)

- 1 Acomode a criança. Passe a tira diagonal do cinto de segurança do carro pelo ombro cruzando-a sobre o tórax, e a tira abdominal do cinto passando sobre o abdômen. Certifique-se de passar a tira superior do cinto pela guia; passe as duas tiras por baixo do apoio de braço e prenda no fecho do cinto de segurança do carro.

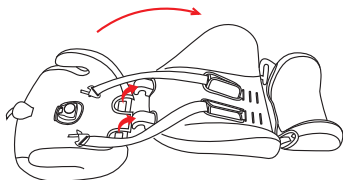


IMPORTANTE:
Não deixe as tiras do cinto de segurança torcidas.

PARA USAR O ASSENTO GRUPOS II e III (15 a 36kg)

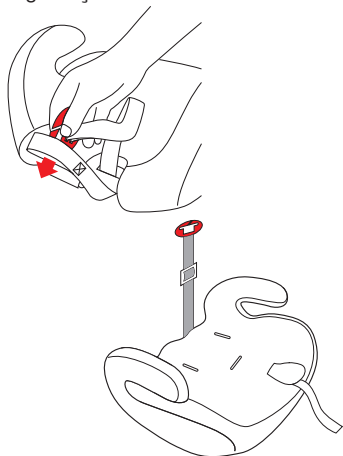
PARA RETIRAR O ENCOSTO

- 1 Abaixe o encosto da cadeira e remova-o.

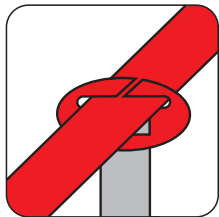


PARA INSTALAR A GUIA

- 1 Anexe a tira de guia do cinto de segurança em um dos orifícios do assento utilizados para encaixar o encosto, observando o lado onde será passado o cinto de segurança.



- 2 Acomode a criança sobre o assento e passe a tira diagonal do cinto de segurança pelo ombro e pelo tórax e a tira abdominal sobre o abdômen passando embaixo dos braços do assento, como mostra a ilustração. Passe a tira do ombro pela guia. Prenda no fecho do cinto de segurança do carro como mostra a ilustração.



Limpeza:

Não retire o tecido para limpeza, use um pano úmido e sabão neutro, ou lavagem a seco. Toda vez que a criança derrubar algum líquido, ou sujar o tecido, procure limpá-lo na hora.

Apoio de Cabeça

Guia para cinto de segurança

Protetor para ombros

Cinto da cadeira

Trava do cinto da cadeira

Cinto entrepernas

Assento

Botão de ajuste do cinto (embaixo da capa)

Ajuste do cinto

Regulagem de altura do cinto (no encosto)

Botão de ajuste do encosto de cabeça

Fivela

Fivela

Guia de posicionamento do cinto

Tira de ajuste da guia

Ajustador

RECOMENDAÇÕES GERAIS PARA NOSSA LINHA DE PRODUTOS

Limpeza dos produtos confeccionados em tecidos

- Para a limpeza do tecido, use um pano úmido e sabão neutro.
- Toda vez que o bebê derrubar papinha ou leite, ou fizer xixi no tecido, procure limpá-lo na hora.
- Para os carrinhos, recomenda-se o uso de capas próprias para forrar o tecido. Essas capas podem ser encontradas em lojas especializadas de enxovais de bebê.

Limpeza dos produtos confeccionados em plástico

- Os produtos em plásticos podem ser lavados com esponja em água morna e sabonete (nunca detergente ou solventes), retirando o excesso de água com pano limpo, deixando sempre os componentes esticados até secar por completo. Evite também secá-los diretamente ao sol.
- No caso das banheiras, após o banho do bebê, esvaziar a cuba, passando um jato de água para retirar os resíduos que permanecem no plástico, evitando ressecar ou encardir.

Deixar secar com o tampo e a estrutura tubular aberta.

Limpeza das estruturas cromadas e pintadas

- Não usar detergentes ou outro produto químico, apenas um pano umedecido em água morna e sabonete (se necessário). Retirar o excesso e secar com pano limpo, deixando a estrutura tubular aberta até que esteja totalmente seca.
- Quando levar o carrinho à praia, não é recomendado utilizá-lo em contato com a água do mar e mesmo que isso ocorra após o passeio pela praia, lavar bem o chassi e, principalmente o rodízio com água corrente, secando com pano limpo. Periodicamente após a limpeza lubrifique as partes metálicas para evitar a corrosão.

Outros conselhos úteis

- Os produtos BURIGOTTO foram criados para dar todo o conforto e segurança para o seu bebê. Portanto, não dê outro uso ao que foi desenvolvido exclusivamente para o bebê.
- Ao descer degraus, apoie as rodas traseiras em primeiro lugar.
- Quando retirar os produtos da embalagem de papelão, procurar fazê-lo com atenção. As vezes alguns componentes são fornecidos desmontados dentro da caixa e ao retirá-los podem ser danificados.
- Certifique-se de que o carrinho esteja travado antes de colocar a criança.
- No suporte para pacotes o peso máximo permitido é 5kg. O excesso de peso pode causar instabilidade ao carrinho.
- A criança nunca deve ficar em pé sobre o assento.
- O carrinho nunca deve ser usado em escadas ou escadas rolantes.
"CUIDADO: Nunca deixe a criança desacompanhada".
"CUIDADO: Evite acidentes, use sempre o cinto de segurança".
- Quando deixar de usar os produtos BURIGOTTO, ao guardá-los, limpe-os e revise as partes tubulares e metálicas, tais como o chassi, e proteja com uma fina camada de óleo de máquina, guardando-os em sacos plásticos, ou mesmo nas próprias caixas de papelão, em lugar seco.

Assistência Técnica

SÃO PAULO - CAPITAL

Alô Bebê
Tel: (11) 3648-3000

Baby King Com. de Art. Inf. Ltda. ME
Rua Tuiuti, 2618 - Tatuapé
CEP: 03307-000 (Francisco/Maria)
Tel: (11) 2091-2766 / 2092-7006

Assist. Téc.. Agora Tem PoliService
Rua Moliere, 77 - Jd. Marajoara, São Paulo/SP
Tel: (11) 2579-5306 / 2579-5305
Cep: 04671-090

Baby King Com. de Art. Inf. Ltda. ME
Rua Turiassú, 1218A - Perdizes (José)
CEP: 05005-000
Tel: (11) 3862-2950

B. Norte - Ronaldo Pereira Cason ME
Rua Manoel Gaia, 892 - Vila Nova Mazzei - CEP: 02313-040
Tel: (11) 2952-2049

Consert Com. e Cons. de Brinquedos
Rua Inglesa, 96 - Tucuruvi
CEP: 02245-020
Tel: (11) 2982-4534

Good Baby Com. Prod. Inf. Ltda. ME
Rua Silva Bueno, 2533 - Lj.18 Ipiranga Center - CEP: 04208-521
Telefax: (11) 2272-956 / 2069-7379

Help Games - Assistência Técnica
Rua Afonso Sardinha, 389 - Lapa
Tel: (11) 3645-3005 / 3831-0515
CEP: 05076-000 (Lilian)
contato@helpgames.com.br

Hospital das Bonecas
Rua Capitão Avelino Carneiro, 110 Penha - CEP: 03603-010
Tel: (11) 2642-1800 / 2646-6869
2647-7516 / 2646-7666
emergencia@hospitaldasbonecas.com.br

Hospital das Bonecas - Filial I
Rua Barão do Triunfo, 368 - Brooklin
CEP: 04602-000
Tel: (11) 5531-8056

Hospital das Bonecas - Filial II
Rua Pedroso Alvarenga, 852 Itaim Bibi - CEP:04531-002
Tel: (11) 3167-4366/ 3167-5131

S.O.S das Bonecas Ltda.
Rua Mooca, 2636 - Mooca
CEP: 03165-000
Tel: (11) 2618-1682 / 2096-2567
email: sosdasbonecas@uol.com.br

S.O.S das Bonecas Ltda.
R. Alfredo Pujol, 91 - Santana
CEP: 02017-010
Tel: (11) 2976-5394 / 2283-1034

SOS das Bonecas (Flávia)
Rua Alonso Calhamares, 17 - Tatuapé CEP: 03335-080
Tel: (11) 2671-5802

Zezinho dos Carrinhos (José/Patricia)
Rua Tanabi, 47 - Água Branca
CEP: 05002-010 Tel: (11) 3673-7357
patriciamarconato@uol.com.br

SÃO PAULO - GRANDE SÃO PAULO

BARUERI

João Souza Alves Eletrônicos ME
Av. Henrique Gonçalves Baptista, 650 Jardim Berval - CEP: 06420-130
(11) 4163-2777 joaosa60@terra.com.br

GUARULHOS

Bicicletaria Souzas (Emerson/Veruska)
Rua Padre João Álvares, 124 Casa 1 Vila Galvão - CEP: 07056-000
Tel: (11) 2452-9777 / 2497-2538

OSASCO

Pronto Socorro das Bonecas e Brinq.
Rua Deputado Emilio Carlos, 1304 Vila Yara - CEP: 06028-005
Tel: (11) 3699-7360 (Bartolomeu)
loja@psdasbonecas.com.br

SANTO ANDRÉ

Rua Hatsuey Motomura, 39 Vila América - CEP: 09110-080
Tel: (11) 2826-6910
www.bioclean.net.br

SÃO CAETANO

Limpadora Estrela (Angela)
Rua Nossa Senhora de Fátima, 237 Santa Paula - CEP: 09540-100
Tel: (11) 4221-9759

SÃO PAULO - INTERIOR

AMERICANA

Ciclo Loja Americana (Cicero)
Rua Carioba, 160 - Centro
CEP: 13478-112
Telefax: (19) 3406-5996 / 3601-6700
cicloloja@terra.com.br

ARAÇATUBA

Shirley da Silva Coelho ME (Deodoro)
Rua Gabriel Monteiro, 311 N. S. Aparecida - CEP: 16056-500
Tel: (18) 3608-6319 - Cel: 9123-5482

Fraldas Dist. Prod. de Higiene Ltda.
Rua Marechal Deodoro, 563 - Centro
CEP: 16010-301
Tel: (18) 3621-2368 / 3623-1239
fraldaecia@ig.com.br

ARARAQUARA

Cavian Kids Brinq. e Acessórios ME
Rua Gonçalves Dias, 1493 - Centro
CEP: 14801-290 - Tel: (16) 3336-3079

BAURU

Ciranda de Brinquedos (Roberto)
Rua Julio Prestes, 3-62 - Centro
CEP: 17010-050 - Tel: (14) 3232-2434

BOTUCATU

Botukids (Issamu)
Rua Amando de Barros, 993 - Centro
CEP: 18600-050 - Tel: (14) 3813-5555

CAÇAPAVA

Loja Gropom Ltda. (Sra.Eni)
Rua Coronel Manoel Esteves, 110 Centro - CEP: 12281-470
Tel: (12) 3655-4137

CAMPINAS

Nova Oficina (Paulo Vicente)
Av. Marechal Carmona, 916
Vila João Jorge - CEP: 13041-311
Tel: (19) 3232-6369 / 9735-0646

Peleu Brinquedos (Valdemar)
Rua Lusitânia, 1679 - Centro
CEP: 13015-122
Tel: (19) 3231-3740
peleuassist@terra.com.br
www.peleubrinquedos.com.br

Pelev Brinquedos - Loja 2
Av. da Saudades, 264 - Ponte Preta
CEP: 13041-670
Tel: (19) 3044-5610 / 3235-1836
pelevbrinquedosloja2@hotmail.com

FRANCA

Doutor dos Brinquedos
Av. Prudente de Moraes, 841
Cidade Nova - CEP: 14401-100
Tel: (16) 3012-3731 / 3018-1412
doutordosbrinquedos@hotmail.com

Eduardo Sanches
Rua João Trentino Viller, 2290
Jd. Alvorada - CEP: 14403-131
Tel: (16) 3702-5003

Jéssica Baby (Luis Cláudio /Luciana)
Av. Francisco Delfino dos Santos, 460
Jd. Paulistano - CEP: 14402-412
Tel: (16) 3725-3103

INDAIATUBA

Brechó do Bebê
Av.ÁRIO Barnabé, 1068
Jd. Morada do Sol - CEP 13348-500
Tel: (19) 3936-6015 (Laércio)
brechodobebe@hotmail.com

ITAPETININGA

Bicicletaria Araujo de Itapetininga
Praça Siqueira Campos, 116 -
Centro
CEP: 18200-240
Tel: (15) 3271-1996
araujo.bike@hotmail.com (Araujo)

JABOTICABAL

Hospital do Brinquedo (João Luiz)
Rua Rui Barbosa, 1257 - Centro
CEP: 14870-740
Tel: (16) 3203-5404
hospitaldobrinquedo@yahoo.com.br

JOANÓPOLIS

Moto Byke
Praça João José Batista Nogueira,
196 - Centro - CEP 14870-740
Tel: (11) 4539-7800

JUNDIAÍ

Baby & Acessórios (Regiane e Patricia)
Rua Joaquim Marques Lisboa, 385
VI. Progresso - CEP: 13202-170
Tel: (11) 4607-2945 / 4816-5696

Toy Company
Rua 23 de Maio, 22 - Vianelo
CEP: 13207-070
Tel: (11) 3395-9068 / 3395-9069

LEME

Oficina dos Brinquedos
Rua João Arraes Seródio, 313 - Centro
CEP: 13617-260
Tel: (19) 3554-7070 / 3554-4048
contato@oficinadosbrinquedos.com.br
www.oficinadosbrinquedos.com.br

LORENA

T. M. Comércio de Roupas (Tadashi)
Rua Dr. Rodrigues de Azevedo, 319
Centro - CEP: 12600-005
Tel: (12) 3153-1735
paulaito@hotmail.com

MARÍLIA

A Japonesinha Baby
Rua 9 de julho, 1319 - Centro
CEP: 17500-120
Tel: (14) 3413-2185

MOGI DAS CRUZES

Makino e Makino Ltda. (Vânia)
Rua Dr. Deodato Wertheimer, 1263
Centro - CEP: 08710-430
Tel: (11) 4799-7131 / 4799-6504

MOGI MIRIM

AFN Com. de Roupas Feitas Ltda. ME
Rua XV de Novembro, 30 - Centro
CEP: 13800-185
Tel: (19) 3862-2880

Dó Ré Mi (Maria Barbosa)

Rua Conde de Parnaíba, 270 -
Centro
CEP: 13800-000
Tel: (19) 3862-5666

PIRACICABA

Elias Antonio Rodrigues Alves ME
Av. São Paulo, 493 - Paulicéia
CEP: 13400-541 (Élide)
Tel: (19) 3434-1647 / 3434-0214

PINDAMONHAGABA

Loja Japonesa
Rua dos Expedicionários, 59 -
Centro
CEP: 12400-370
Tel: (12) 3642-5583
felipe@japonesaonline.com.br

PRESIDENTE PRUDENTE

Mult Peças e Acessórios Ltda. ME
Av. Manoel Goulart, 461 - Centro
CEP: 19010-270 (Lucas)
Tel: (18) 3223-4555 / 3222-2455
multtpp@terra.com.br

PROMISSÃO

Fastin Bike - Izabel C. da Silva P. ME
Av. Minas Gerais, 346
CEP: 16370-000
Tel: (14) 3541-1379 - (Izabel)
fastynbike@itelefonica.com.br

RIBEIRÃO PRETO

Doutor dos Brinquedos
Rua Marechal Deodoro, 448 - Centro
CEP: 14010-190
Tel: (16) 3442-7415 / 3043-7415
doutordosbrinquedos@yahoo.com.br
Help Baby - Robson Okumoto
Rua Amazonas, 967 - Campos
Eliseos
CEP: 14080-270
Tel: (16) 8182-9056 (Peterson)
Recado: (16) 3615-6928
petersonokumoto@terra.com.br

SÃO CARLOS

S.O.S. Duas Rodas (Jair)
Av. Comendador Alfredo Maffei,
1783 Centro - CEP: 13560-150
Tel: (16) 3371-0946
sos.duasrodas@yahoo.com.br

SÃO JOSÉ DAS CAMPOS

Hospital dos Brinquedos (Silvino)
Av. São José, 437 - Centro
CEP: 12209-010
Tel: (12) 3021-0688
Cel: 9765-3388

Center Toys (Luis Antonio)
Rua Virgem, 323 - Jd. Satélite
CEP: 12230-420
Tel: (12) 3931-5715 / 8817-5626
centertoys1@hotmail.com

SÃO JOSÉ DO RIO PRETO

S.O.S. do Bebê - L.C. Moura ME
Rua Moyses Miguel Haddad, 445
Pq. Industrial - CEP: 15030-130
Tel: (17) 3231-1770 (Luciana)

SOROCABA

Cantinho do Bebê (Antonio Carlos/Liz)
Av. Dr. Afonso Vergueiro, 2372
Jd. Costa Dias - CEP: 18040-000
Tel: (15) 3222-2234

TATUÍ

Bombom Kids (Márcio)
Rua Juvenal de Campos, 170 -
Centro
CEP: 18270-330 - Tel: (15) 3529-0220
bombomkids1@hotmail.com

VOTUPORANGA

Hospital dos Brinquedos (Gilberto)
Rua Sebastião Cechinni, 3508
Pozzobom - CEP: 15503-105
Tel: (17) 3422-5243

SÃO PAULO - LITORAL

SANTOS

Estação do Bebê (Genivaldo)
Rua Dr. Carvalho de Mendonça, 251
Vila Belmiro - CEP: 11070-101
Tel: (13) 3302-1970

UBATUBA

Brisa's Bikes (Teresa)
Rua Dona Maria Alves, 672 - Centro
CEP: 11680-000
Tel: (12) 3832-3883
brisasbikes@uol.com.br

ALAGOAS

MACEIÓ

Autotoy Park Play (Luiz Rafael/Andréa)
Rua Cel. Rui Ferreira de Oliveira, 20
Pinheiro - CEP: 57057-310
Tel: (82) 3328-9764
Cel: (82) 9989-3605 / 8801-0305
autotoy_parkplay@hotmail.com

BAHIA

SALVADOR

Mini Sport Modelismo (Joabe)
Rua da Faísca, 6 - Térreo
Lago Dois de Julho - CEP 40060-017
Tel: (71) 3321-2371

Paty Baby - Ebrape Bahia Repres.
Ltda.
Av. Santa Luzia, 1.000 - SL.04
Ed. Villa do Parque Horto Florestal
CEP: 40295-050
Tel: (71) 3358-6879

VITÓRIA DA CONQUISTA

BABY SHOP (José / Maria de Lourdes)
Rua Francisco dos Santos, 02 - Centro
CEP: 45015-110
Tel: (77) 3422-3213
contato@babysshopcarrinhos.com.br

CEARÁ

FORTALEZA

Marneudo Ferrer
Av. Dom Manuel, 418 - Centro
CEP: 60060-090
Tel: (85) 3253-2521

DISTRITO FEDERAL

BRASÍLIA

S.O.S. Brinquedos (Carlos)
SCLN 313 Bl. A Lj 27
CEP: 70766-510
Tel:(61) 3274-6060
Fax: 3033-1320

ESPÍRITO SANTO

CACHOEIRO DO ITAPEMIRIM

Oficina da Pesca - J. Solene de Souza
Rua Professor Quintiliano, 12 - Guandu
CEP: 29300-027
Tel: (28) 3522-0941 (Fernando)
oficinadapesca@hotmail.com

LINHARES

Tina Bicycles Ltda. ME
Av. Gov. Jones dos Santos Neves,
1071 Centro - CEP: 29900-030
Tel: (27) 3371-0017 (Tina/Augustin)
tinabicycles@hotmail.com

VILA VELHA

Giopeças - Giotto Peças Ltda.
Rua Luciano das Neves, 947 - Centro
CEP: 29100-200
Telefax: (27) 3229-8942 (Sr. Sampaio)
giopecaspuericultura@hotmail.com

GOIÁS

GOIÂNIA

BABY FAMA - Rener - Baby America - 1
Av. C, 208 Qd. 512 Lt. 5, 71 - Jardim América - CEP: 74255-070
Tel: (62) 3251-0803 / 3274-3436

BABY FAMA - Rener - Baby Bela
Av. T - 63, 138 Qd. S. 27 - Lt.13
ST. Bela Vista - CEP: 74823-340
Tel: (62) 3255-3020

BABY FAMA - Rener - Baby Fama-1
Av. Bernardo Sayão, 1439 Qd.36 Lt.01
Set. Mal. Rondon - CEP: 74560-070
Tel: (62) 3211-1531 / 3211-3264

Cantinho da Moda - Chafic e Cia Ltda.
Rua 4, 409 - Centro
CEP: 74020-060
Tel: (62) 3225-8015
lezequiel@cantinhodamoda.com.br

Cantinho da Moda - R.A. de Abreu
Av. Araguaia, 625 - Centro
CEP: 74030-100
Tel: (62) 3942-3582
assistenciaticnica@cantinhodamoda.com.br

Cantinho da Moda - Vip Conf. Inf. Ltda.
Rua 4, 279 - Centro
CEP: 74020-060
Tel: (62) 3223-9117 / 3212-0052
3942-9116 / 3942-9117

Hospital dos Brinq. de Goiânia (Bruno)
Rua 28, 11 (esq. c/ 4A) - Setor Central
CEP: 74020-130
Tel: (62) 3223-3460

MATO GROSSO

VARZEA GRANDE

Vitória Serviço Autorizado (Ronnie)
Rua A, Quadra 06, Casa 16
Bairro Cohab Jaime Campos
CEP: 78118-490
Tel:(65) 3685-1024
Cel:(65) 9603-9511 / 9229-9315

MATO GROSSO DO SUL

CAMPO GRANDE

Bliss Bicycleria Ltda. ME
Av. Fábio Zahran 6304 - Centro
CEP: 79005-571
Tel: (67) 3324-1696

MINAS GERAIS

BELO HORIZONTE

Camping Baby Car Ltda. (Geonê)
Rua Padre Eustáquio, 282
Carlos Prates - CEP: 30710-580
Tel: (31) 3295-2239

Angel's Car Baby - M. J. Camping Ltda.

Rua Sônia, 299 - Bairro Santa Cruz
CEP: 31150-370
Tel: (31) 3426-1705 (Marcos)

CATAGUASES

Rei das Fraldas
Rua Tenente Fortunato, 26 - Centro
CEP: 36770-000
Tel: (32) 3422-7759
atendimento@reidasfraldas.com.br

CONSELHEIRO LAFAIETE

Rei das Faldas
Rua Afonso Pena, 112 - Centro
Tel: (31) 3763-4048

DIVINÓPOLIS

Hospital Dos Brinquedos Eletr. Ltda.
Av. Jovelino Rabelo, 530 - Porto
Velho CEP: 35500-422
Cel: (37) 9943-4444
Telefax:(37) 3222-3050 (Joel)

JUIZ DE FORA

Rei das Faldas
Rua São Sebastião, 437 - Centro
CEP: 36015-410
Tel: (32) 3211-5538

MURIAÉ

Rei das Faldas
Praça João Pinheiro, 70 - Centro
CEP: 36880-000
Tel: (32) 3721-5823

PATOS DE MINAS

Oficina do Dudu (Eduardo César)
Rua Olímpio Ferreira, 38 -
Caramuru
CEP: 38701-380
Tel: (34) 3825-8191
Cel: 9995-9191 / 9671-9191
atendimento@oficinadodudu.com.br
www.oficinadodudu.com.br

PARAISÓPOLIS

Bicicletaria Residencial Paraíso
Rua Antônio Benedito Lopes Ribeiro,
147
Res. Paraíso - CEP: 37660-000
Tel: (35) 9170-0068
sasbikes@hotmail.com

UBÁ

Rei das Faldas
Rua Isaura Rezende, 85 - Centro
CEP: 36500-000
Tel: (32) 3531-2700
reidasfaldasuba@yahoo.com.br

UBERLÂNDIA

Imperial Ciclista Ltda.
Av. João Naves de Avila, 510 -
Cazeca
CEP: 38400-053
Tel: (34) 3255-6688

VIÇOSA

Rei das Faldas
Praça Silvío Brandão, 136 -
Centro
CEP: 36570-000
Tel: (31) 3892-7007
www.reidasfaldas.com.br

VARGINHA

New Jaz Chaveiro Ltda. (Luciano)
Travessa Monsenhor Leônidas, 115
Centro - CEP: 37002-120
Tel: (35) 3221-3754 (Washington)
chaveirojasltlda@hotmail.com

PARANÁ

CASCAVÉL

Cegonhas Bicicletas
Rua Paraná, 3628 - Centro
CEP: 85810-010
Tel: (45) 3224-2703

CURITIBA

AMY - Marcia dos Santos Ferreira
Rua Guilherme Born, 16 - Cristo Rei
CEP: 80050-560 (Paulo Sergio
Neitzke)
Tel: (41) 3077-3194 / 3333-7644
pauloneitzke@hotmail.com
site: www.amybrinquedos.com.br

Marinho Comércio e Conserto de
Aparelhos Eletrônicos Ltda. (Maria)
Rua Brigadeiro Franco, 1745 -
Centro CEP: 80420-200
Tel: (41) 3224-5028

Representações Fialho Ltda.

Rua João David Pernetá, 469
Hugo Lange - CEP: 80040-330
Telefax: (41) 3253-1361

LONDRINA

Hospital de Brinquedos Snoopy
Ltda.
Rua Pará, 1869 - Centro
CEP: 86020-330
Tel: (43) 3324-1251
Telefax: (43) 3324-5949 (Maria
José)
hospitaldebrinquedos@pop.com.br

MARINGÁ

Clinica de Brinquedos Nana Nenê
Rua Santos Dumont, 1933 Zona 1
Rua Santos Dumont, 1933 Zona 1
Centro - CEP: 87013-050
Tel: (44) 3227-3389 (Cláudio)

Gente Miúda Oficina do Bebê Ltda.
Av. Mandacarú, 122 - Jd. Monte
Belo
CEP: 87080-000
Telefax: (44) 3225-3811
oficina.gentemuida@hotmail.com

Sandri - Com. e Repres. Sandri Ltda.

Av. Juscelino K. de Oliveira, 1175
Centro - CEP: 87010-440
Tel: (44) 3227-0365 (Cristina)

PARANAGUÁ

Brechó Kids - Marcelo F. S.
Armarinhos
Rua XV de Novembro nº 526 -
Centro
CEP: 83.203-010
Tel: (41)3422-5646
Cel: (41) 8501-5871

PERNAMBUCO

JABOATÃO DOS GUARARAPES

Mecânico dos Brinquedos (Eduardo)
Av. Bernardo Vieira de Melo, 1345
Ij 13, Gal. Boulevard Centro -
Piedade CEP: 54410-010
Cel:(81) 8885-8599
Tel: (81) 3093-3209 / 3061-6802
sac@mecanicodosbrinquedos.com.br
www.mecanicodosbrinquedos.com.br

RECIFE

Clinica dos Brinquedos (Bartolomeu)
Rua da Palma, 295 - 2º andar, sl
204 Edifício Sael - CEP: 50010-460
Tel: (81) 3224-2765 / 9908-6154

Mecânico dos Brinquedos

Av. João de Barros, 1750 Galeria
São José - Loja 14 Espinheiro
CEP: 50050-180
Tel: (81) 3040-1172
sac.loja2@mecanicodosbrinquedos.com.br

MVC Representações Ltda.

Rua Francisco Alves, 325, sala 205
Bloco B - Ed. MultiMéd - Ilha do
Leite
CEP: 50070-490 - (Mauro/Valeria)
Tel: (81) 3071-0903 / 3223-2188
mvclacerda@hotmail.com

RIO DE JANEIRO - CAPITAL

Vicana Com. e Assis. Técnica Ltda.
Av. Dom Helder Câmara, 4285
Lj. B - Del Castilho - CEP: 20771-000
Tel: (21) 2201-9984 (Francisco / Luis)
vicana.repr@gmail.com

Vó Coruja - Boatspeed Prod. Inf.
Rua Arnaldo Quintela, 89 loja A
Botafogo - CEP: 22280-070
Tel: (21) 3259-9276 / 2542-7555
Fax: (21) 3259-9279 (Sonia)
www.vocoruja.com.br
vocoruja@vocoruja.com.br

RIO DE JANEIRO**CABO FRIO**

Sporttotal - Mayko Costa de Souza
Av. Júlia Kubitschek, 28 - Loja 01
Parque Riviera - Cep: 28905-000
Tel: (22) 2645-2444 (Kyko / Marco)
sporttotalcf@hotmail.com

CAMPOS DOS GOITACAZES

U.T.I. dos Brinquedos (Márcio / Viviani)
Rua Nazário Pereira Gomes, 431
Pq. São José - CEP 28070-250
Tel: (22) 2738-8199 / 9944-4244

NITERÓI

Kage - Representações Ltda.
Rua Almirante Teffé, 645 sl. 602 - Centro
CEP: 24030-085
Tel: (21) 2626-4222

RIO DAS OSTRAS**REGIÃO DE MACAÉ E CABO FRIO**

Maurício Alves Sampaio
Rua Vinicius de Moraes, 1050 Casa
02 Recanto CEP: 28890-000
Tel: (22) 9903-0075

SÃO GONÇALO**REGIÃO SERRANA - REGIÃO DOS LAGOS - NITERÓI - ITABORAÍ**

Kwkid's - Simone Alves da S.
Rouças
Rua Abílio José de Mattos, 1727
Cep: 24436-000 - Porto da Pedra
Fone: (21) 2606-3659 / (21) 8675-6313
kwkid.s@hotmail.com (Eric)

Persombrink Comércio Ltda. (Pierre)
Av. Presidente Kennedy, 623 - Centro
(ao lado dube Mauá)
CEP: 24445-000
Tel: (21) 2606-6066 / 3248-0063 / 2713-8970

SÃO JOÃO DO MERITI

Renato de Paula Ribeiro
Rua Laurinda Costa, 71 - Vl. Tiradentes
CEP: 22525-390
Tel: (21) 3753-2881
babywork02@yahoo.com.br

RIO GRANDE DO SUL**CAXIAS DO SUL**

Duas Rodas Bicycles Veronacilo
Rua Montauray, 1005 - Sl. A - Centro
CEP: 95020-190
Tel: (54) 3221-6863
duasrodas@pop.com.br

LAJEADO

Klein Bicycles
Av. Acat, 227 Sl. 02
CEP: 95900-000
Tel: (51) 3714-4601 / 3714-2432
kleinbicycles@ibest.com.br

PASSO FUNDO

Amarildo Antonio Gregório
Rua Gal. Osório, 1381 - Sala 1361
CEP: 99010-140
Tel: (54) 3311-4030

PELOTAS

Pronto Briaq Conserto de Brinquedos
Av. Ferreira Viana, 659 - Areal
CEP: 96085-000 (Nérinton)
Tel: (53) 3303-8944 / 8113-2173
nerinton@hotmail.com

PORTO ALEGRE

Casa Catraca (César ou Cláudio)
Rua Visconde do Herval, 1383
CEP: 90130-151
Fax: (51) 3217-0359
Tel: (51) 3232-9424 / 3217-0359

Dimacilo Distr. Máquinas (Anita)
Av. Farrapos, 104 - Centro
CEP: 90220-000
Tel: (51) 3225-1320

SANTA MARIA

Joana D'arc Lara Hakim
Rua Esperanto, 170 - Pq. Antonio Reis
CEP: 97065-150 - Tel: (55) 3211-2442

SANTA CATARINA**CHAPECO**

Ciclone Bicycles Ltda. (Cleli / Rudi)
Rua Marechal Deodoro, 163 - Centro
CEP: 89801-060
Tel: (49) 3322-5904 / 3322-3366
Tel: (49) 3322-5904 / 3322-3366

FLORIANÓPOLIS

Casa Dos Fogões Com. Pçs Ltda.
Rua Conselheiro Mafrá, 556 - Centro
CEP: 88010-102 - (Amanda e Kamila)
Telefax: (48) 3225-0592 / 3225-1170
casadosfogoes@yahoo.com.br

GASPAR

E.L. Eletrônica Ltda. ME (Davi)
Rua Anfilóquio Nunes Pires, 4440
CEP 89110-000
Tel: (47) 3397.3082
el.eletronica@gmail.com

IÇARA

Comarg Com. Assist. Tec. Ltda.
Rua Alvorada, 96 - Presidente Vargas
CEP: 88820-000
Tel: (48) 3462-1420
moacirkuss@hotmail.com

JARAGUÁ DO SUL

Assis. Tec. João Amazonas Pickicium
Rua Feliciano Bortolini, 755 - Barra do Rio Cerro - CEP: 89260-180
Tel: (47) 3376-1700 / 9973-8555
joao.amazonas@terra.com.br (João)

LAGES

Cycle Beto Comércio de Bicycles Ltda.
Av. Mal. Florianópolis, 279 - Centro
CEP: 88501-101 - (Adriana / Beto)
Tel: (49) 3222-7289 / 9103-1143
cyclesbeto@ibest.com.br

TUBARÃO

Grillo Moto Mecânica Ltda.
Rua Ver. José Antonio Amorim, 147
CEP: 88705-003
Tel: (48) 3626-5214
vendas@grillomoto.com.br

VIDEIRA

Teca Bebê - Armazém do Bebê
Rua Padre Fidélis, 30 - Centro
CEP: 89560-000
Tel: (49) 3566-1857 / 3533-3078
teca@formatto.com.br

CERTIFICADO DE GARANTIA

A Burigotto S/A Indústria e Comércio garante este produto contra defeitos de fabricação por um período de 12 (doze) meses, já incluso o período de garantia legal de 90 (noventa) dias, com início a partir da data de emissão da nota fiscal.

Durante a vigência desta garantia e havendo necessidade de manutenção ou reparo, o consumidor deverá se dirigir com o produto e com a nota fiscal à Assistência Técnica mais próxima de sua residência. A relação de empresas que compõem a Assistência Técnica poderá ser verificada no manual que acompanha o produto ou no nosso site na internet: **www.burigotto.com.br**. Nenhum serviço poderá ser executado, senão através da Assistência Técnica autorizada.

A Burigotto se responsabiliza pela mão de obra, bem como pela substituição gratuita de peças durante a vigência da garantia, desde que os defeitos sejam devidamente comprovados, por uma de nossas assistências técnicas autorizadas, como sendo de fabricação.

O QUE A GARANTIA NÃO ABRANGE:

- Despesas com substituição de peças que sofreram desgaste natural devido ao uso; estas serão de responsabilidade do consumidor.
- Peças e/ou componentes que tenham sido danificados em consequência de acidentes de transporte, montagem ou utilização em desacordo com as orientações do manual, amassamentos, golpes, excesso de peso e/ou resultantes de efeitos da natureza, como sol ou chuva.
- Defeitos decorrentes de exposição do produto a locais impróprios, como ambientes úmidos ou salinos, sem os devidos cuidados de manutenção e conservação.
- Custo de transporte e remoção do produto para consertos.
- Atendimento domiciliar.
- Conserto realizado por pessoas ou entidades não credenciadas pela Burigotto.
- Serviços como: montagem do produto, limpeza, lavagem, regulagens e alinhamento por parte da Burigotto ou de suas assistências técnicas (rede autorizada).
- Substituição do produto por outro do mesmo ou de outro modelo.

A partir do término da garantia, a critério do adquirente do produto, as Assistência Técnica continuarão a prestar serviços de manutenção e reparos, mas os valores serão cobrados.

A Burigotto obriga-se nos termos deste certificado, a reparar unicamente os produtos com comprovado defeito de fabricação, isentando-se de quaisquer responsabilidades e outras obrigações não previstas.

Dúvidas ou sugestões, favor entrar em contato:

BURIGOTTO S.A. - INDÚSTRIA E COMÉRCIO

Rua Martino Dragone, 280 - Jd. Santa Bárbara

Tel.: (19) 3404-2000 - Fax Vendas: (19) 3451-6994

CEP: 13480.308 - Limeira - SP - Brasil

www.burigotto.com.br - E-mail: info@burigotto.com.br

CNPJ: 51.460.277/0001-38 I.E.: 417.003.410.117

Burigotto

Grupo **Peg-Pérego**

BURIGOTTO S.A. - INDÚSTRIA E COMÉRCIO
Rua Martino Dragone, 280 - Jd. Santa Bárbara
Tel.: (19) 3404-2000 - Fax Vendas: (19) 3451-6994
CEP: 13480.308 - Limeira - SP - Brasil
www.burigotto.com.br - E-mail: info@burigotto.com.br
CNPJ: 51.460.277/0001-38 I.E.: 417.003.410.117