

## CARO CLIENTE,

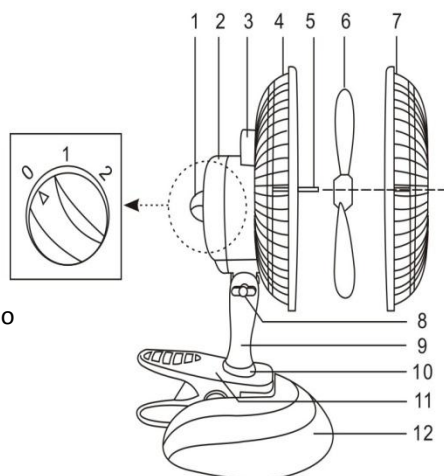
Obrigado por adquirir o Ventilador Pessoal MINI 20 Ventisol. O correto funcionamento do seu produto depende da leitura deste manual de instruções. Antes de utilizá-lo leia com atenção os cuidados especiais para a sua segurança.

## CARACTERÍSTICAS DO PRODUTO

- ✓ Chave seletora com duas Velocidades;
- ✓ Regulagem de Inclinação Vertical e Horizontal proporcionando a escolha da direção do vento;
- ✓ Duas opções de posicionamento (BASE ou CLIP).

## PARTES DO VENTILADOR

1. Chave Seletora de Velocidades
2. Capacete do Motor
3. Alça para Transporte
4. Grade Traseira
5. Eixo do Motor
6. Hélice
7. Grade Dianteira
8. Borboleta de Ajuste de Inclinação
9. Coluna Rotatória
10. Conector Rotatório
11. Clip
12. Base de Mesa



## INSTRUÇÕES DE MONTAGEM

1. Prenda o Clip na Base Plástica (Fig. 1) ou em uma superfície firme e plana (ver caixa do produto).
2. Encaixe o corpo do ventilador na coluna Rotatória e aperte com a Borboleta que está no corpo do ventilador (Fig. 2).



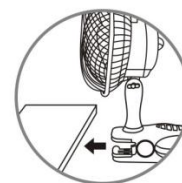
(Fig. 1)



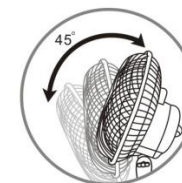
(Fig. 2)

## OPERAÇÃO

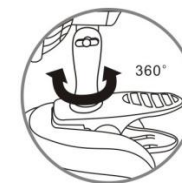
1. Posicione o ventilador em uma superfície firme e plana (Fig. 3);
2. Em seguida conecte o produto a rede elétrica;
3. Selecione a velocidade desejada: 0-1-2.
4. Escolha a direção do vento do seu produto através da Coluna Rotatória que proporciona regulagem de 360° graus horizontal (Fig. 5) ou;
5. Através da Borboleta de Ajuste de Inclinação que proporciona regulagem do corpo do ventilador em 45° graus vertical (Fig. 4).



(Fig. 3)



(Fig. 4)



(Fig. 5)

## CUIDADOS ESPECIAIS PARA A SUA SEGURANÇA

1. Leia atentamente a etiqueta colada na parte traseira do seu aparelho. Verifique se a voltagem e a frequência estão em conformidade com aquelas da rede elétrica do seu ambiente.
2. Ligue o seu aparelho à rede elétrica apenas quando o mesmo estiver corretamente montado.
3. Sempre posicione o seu aparelho em uma superfície firme e plana.
4. O seu aparelho foi desenvolvido para um ambiente fechado sem exposição à chuva ou ambientes molhados.
5. Durante a limpeza do produto utilize apenas um pano seco. Não utilize água, nem solventes ou produtos químicos para limpar o seu produto. Há risco de choque elétrico.
6. Crianças não devem operar o produto sem acompanhamento de um adulto.
7. Mantenha o seu aparelho desconectado da rede elétrica quando o mesmo não estiver sendo utilizado.
8. Em qualquer caso de anormalidade de funcionamento, o aparelho deverá ser imediatamente desconectado da rede elétrica e deve ser consultada a assistência técnica de sua região.
9. Nunca mexa no aparelho com a hélice em movimento.
10. Este aparelho não deve ser utilizado por pessoas (incluindo crianças) com capacidades físicas, sensoriais ou mentais reduzidas, ou sem experiência e

conhecimento, a menos que sejam supervisionadas ou instruídas em relação ao uso do aparelho por alguém que seja responsável por sua segurança.

11. Crianças devem ser supervisionadas para que não brinquem com o aparelho.
12. Tenha certeza de que o ventilador está desligado da tomada antes de remover a grade.
13. Dúvidas ou sugestões entre em contato com o nosso SAC. ([sac@ventisol.com.br](mailto:sac@ventisol.com.br)).

#### MANUTENÇÃO

**Antes de iniciar a sua limpeza certifique-se de que o produto não esteja ligado à rede elétrica e que a hélice esteja completamente parada.**

1. Limpe a superfície do seu produto apenas com um pano seco.
2. Em qualquer caso de anormalidade de funcionamento, o aparelho deverá ser imediatamente desconectado da rede elétrica e deve ser consultada a assistência técnica de sua região.

#### CARACTERÍSTICAS TÉCNICAS

MODELO	TENSÃO	FREQUÊNCIA	POTÊNCIA (consumo)	MEDIDAS	PESO LÍQUIDO
MV20-01	127V	50/60Hz	18W	20,5x 15,5x 20,5cm	745g
MV20-02	220V	50/60Hz	14W	20,5x 15,5x 20,5cm	745g

Fabricado na China Sob Supervisão Técnica da:

**VENTISOL IND. E COM. LTDA**

Rod. BR 282, Km 19, nº 1500 - CEP 88130-000

Bela Vista – Palhoça/SC

[www.ventisol.com.br](http://www.ventisol.com.br)

E-mail: [sac@ventisol.com.br](mailto:sac@ventisol.com.br)

Fone/Fax: (48) 2107-9500

# VENTISOL

bons ventos em sua vida



**VENTILADOR PESSOAL MINI 20**  
**MODELOS: MV20-01/ MV20-02**