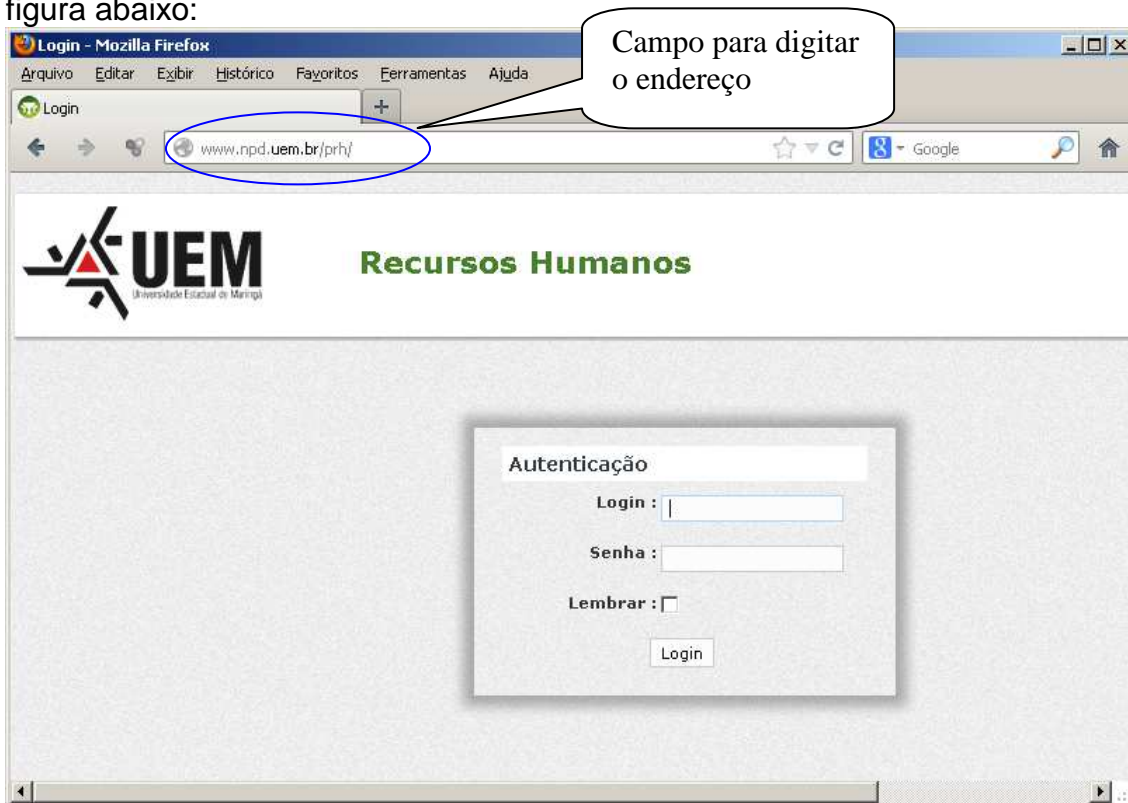


Manual de Instruções para acesso ao Portal do Servidor Consulta e impressão do Demonstrativo de pagamento

Para acessar o portal do servidor, abra o seu navegador (Mozilla Firefox, Internet Explorer, etc) use preferivelmente o Mozilla Firefox, digite no campo endereço:

<http://www.npd.uem.br/prh/>

Aparecerá na sua tela a página de Login ou acesso ao sistema, conforme figura abaixo:



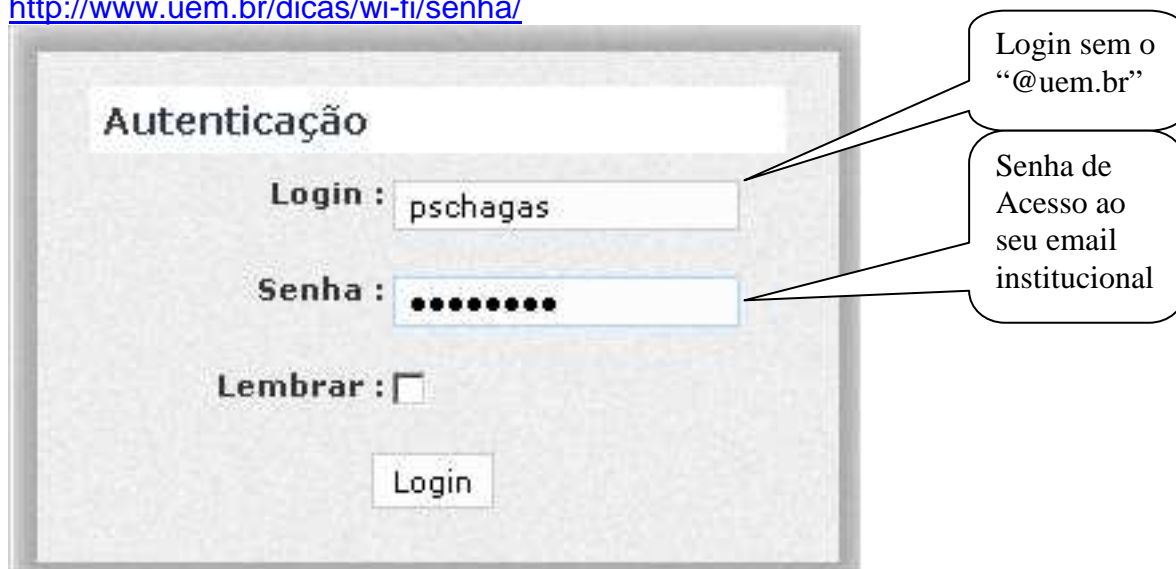
Na Caixa Autenticação:

Nos campos “Login” e “Senha”, digite, respectivamente seu usuário do email institucional e sua senha correspondente, conforme figura abaixo

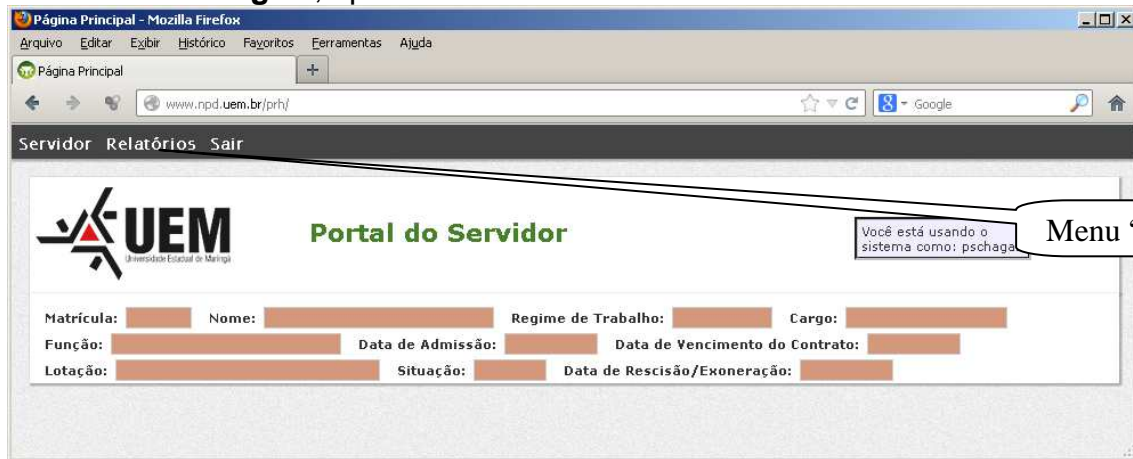
Atenção: O campo Lembrar se for marcado, fará com que o navegador Grave a sua senha. Caso não queira isso, é só deixar desmarcado.

Se não souber o seu usuário, ou a sua senha, siga as instruções no endereço:

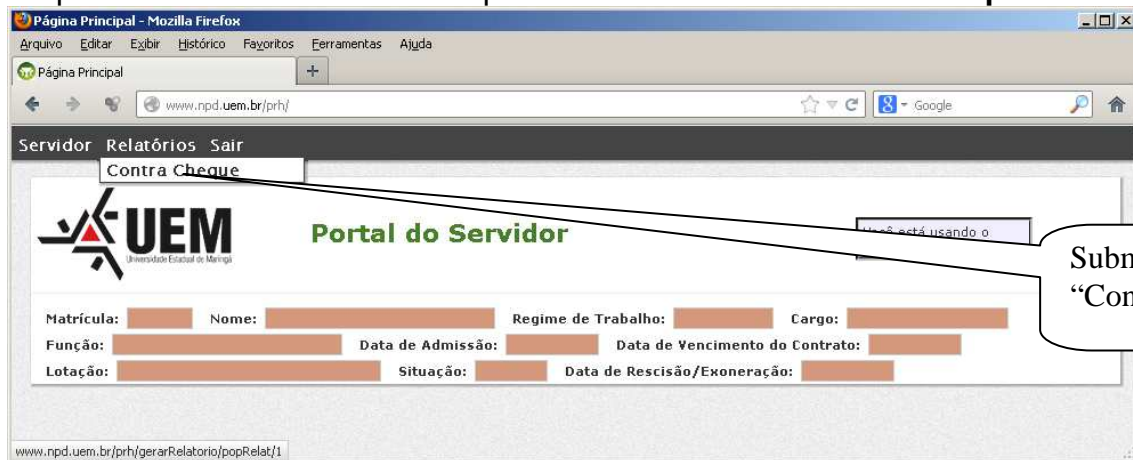
<http://www.uem.br/dicas/wi-fi/senha/>



Clicando em **“Login”**, aparecerá a Tela Abaixo



Clique no menu **“Relatórios”** e aparecerá o submenu **“Contra Cheque”**



Ao Clicar no submenu **“Contra Cheque”** aparecerão abaixo as opções de escolha do Demonstrativo de Pagamento pretendido.



Escolha o “ano” de referência do Demonstrativo de Pagamento pretendido.

SIS - Mozilla Firefox
www.npd.uem.br/prh/gerarRelatorio/popRelat/1

Servidor Relatórios Sair

UEM
Universidade Estadual de Maringá

Portal do Servidor

Você está usando o sistema como: pschagas

Matrícula: [] Nome: [] Regime de Trabalho: [] Cargo: []
 Função: [] Data de Admissão: [] Data de Vencimento do Contrato: []
 Lotação: [] Situação: [] Data de Rescisão/Exoneração: []

Contra Cheque

Ano: 2013
 Escolha um ano ...
 2013
 2012
 2011
 2010
 2009
 2008

Mês: Escolha o mês ...

Imprimir

Ano Pretendido

Escolha o Mês de referência pretendido

Atenção: as opções de meses só aparecerão se for escolhido antes o “ano” de Referência.

SIS - Mozilla Firefox
www.npd.uem.br/prh/gerarRelatorio/popRelat/1

Servidor Relatórios Sair

UEM
Universidade Estadual de Maringá

Portal do Servidor

Você está usando o sistema como: pschagas

Matrícula: [] Nome: [] Regime de Trabalho: [] Cargo: []
 Função: [] Data de Admissão: [] Data de Vencimento do Contrato: []
 Lotação: [] Situação: [] Data de Rescisão/Exoneração: []

Contra Cheque

Ano: 2013
 Escolha o mês ...
 Escolha o mês ...
 1
 2

Mês: Escolha o mês ...

Imprimir

Mês Pretendido

Após esse procedimento confira as informações escolhidas (ano e mês) e clique em “Imprimir”.

SIS - Mozilla Firefox
www.npd.uem.br/prh/gerarRelatorio/popRelat/1

Servidor Relatórios Sair

UEM
Universidade Estadual de Maringá

Portal do Servidor

Você está usando o sistema como: pschagas

Matrícula: [] Nome: [] Regime de Trabalho: [] Cargo: []
 Função: [] Data de Admissão: [] Data de Vencimento do Contrato: []
 Lotação: [] Situação: [] Data de Rescisão/Exoneração: []

Contra Cheque

Ano: 2013
 Escolha o mês ...
 1
 2

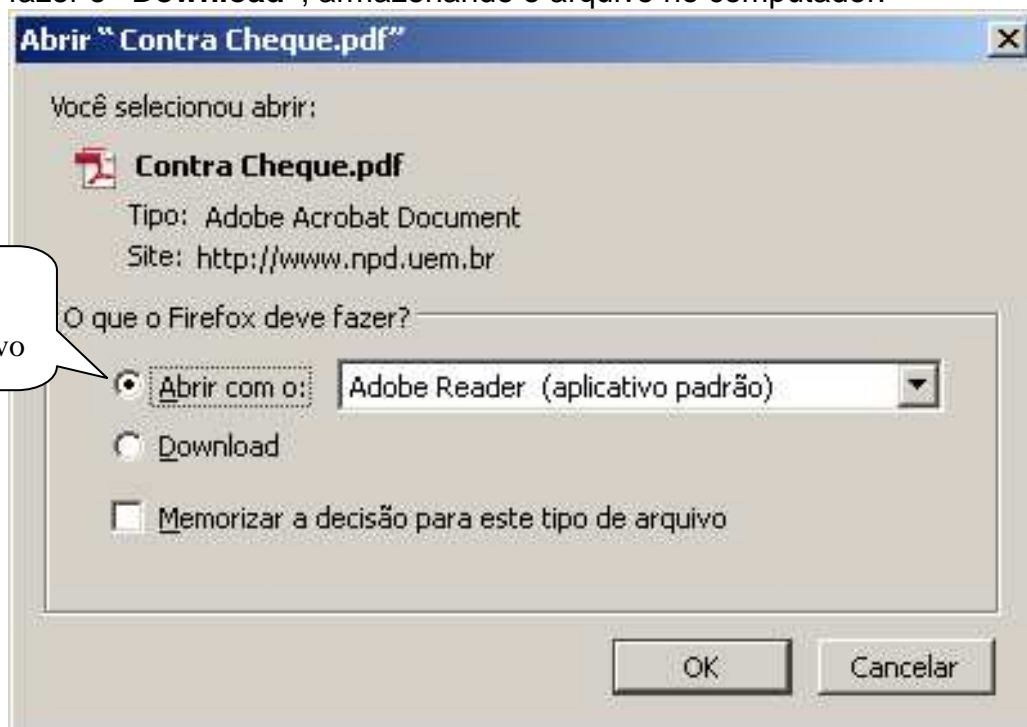
Mês: 2

Imprimir

Clique em “imprimir” após conferir as informações

Antes de continuar, confira essas informações

Será gerado um arquivo em pdf e aparecerá a seguinte tela, onde você poderá escolher entre “**abrir com o**”, situação na qual, será mostrado na tela o seu Demonstrativo de Pagamento, que depois poderá ser impresso ou Salvo.ou fazer o “**Download**”, armazenando o arquivo no computador.



Atenção: Se o arquivo não abrir verifique se o computador que esta sendo utilizado tem o Acrobat Reader instalado.

A tela que aparecerá quando você pedir para abrir será a seguinte



UNIVERSIDADE ESTADUAL DE MARINGÁ
 PRÓ-REITORIA DE RECURSOS HUMANOS E ASSUNTOS
 DIRETORIA DE PESSOAL
 CNPJ: 79.151.312/0001-58 - Av. Colombo, 5.790, CEP 87.020-900 - Maringá-PR
 www.uem.br - sec-dpe@uem.br - sec-cpp@uem.br - (44) 3011-4455 / 3011-4359

DEMONSTRATIVO DE PAGAMENTO							
Matrícula	Nome				Vínculo	Lotação	
Cargo					Data de Admissão	Valor Consignável	
Competência	Banco	Agência	Conta	Dep. de I.R.	CPF	Data do Crédito	
Código	Descrição do Código				Quantidade	Valor	
	Vantagens						
	Descontos						
Total de Vantagens			Total de Descontos		Valor do Crédito (Líquido)		
Base de Cálculo da Previdência			Base de Cálculo do I.R.R.F.		Valor do F.G.T.S.		

Lembre-se sempre de sair do sistema através do menu “Sair”

SIS - Mozilla Firefox

Arquivo Editar Exibir Histórico Favoritos Ferramentas Ajuda

SIS

www.npd.uem.br/prh/gerarRelatorio/popRelat/1

Servidor Relatórios Sair

UEM Portal do Servidor

Menu “Sair”

Matrícula: Nome: Regime de Trabalho: Cargo:

Função: Data de Admissão: Data de Vencimento do Contrato:

Lotação: Situação: Data de Rescisão/Exoneração:

Contra Cheque

Ano: 2013 Mês: 2

Imprimir

No menu Servidor, serão implantadas outras consultas a serem definidas pela PRH.

Qualquer dúvida sobre o acesso e utilização do sistema ligue para o NPD Ramal 4411 - Paulo