



CN926
ISDB-T 1SEG

TV Box

Copyright

Os direitos de cópia e uso deste manual são reservados à nossa companhia. Todo e qualquer direito nos pertence. Este manual não deve ser copiado, reproduzido ou traduzido inteira ou parcialmente sem uma permissão expressa escrita por nós permitindo tal ação.

Nossa companhia se reserva ao direito de melhorar o produto, seu hardware e seu software sem aviso prévio.

Este manual é um guia de operações, mas não assegura a garantia do produto. Nossa companhia não garante os conteúdos incluídos neste manual.

Visando nossa estratégia de sustentabilidade no desenvolvimento, erros de impressão deste manual, inconsistências com os últimos materiais, melhoramentos no software e melhoramentos nos produtos podem ser feitos a qualquer momento. O produto está sujeito a mudanças sem aviso prévio, e a revisão deste manual será executada em uma nova edição do mesmo.

NOTA

Para usar o produto corretamente e com segurança, por favor, leia este manual atentamente. Especificações e design podem variar sem aviso prévio, por conta constantes melhorias técnicas e de usabilidade.

Após a leitura deste manual, mantenha-o em local seguro e de fácil acesso para futuras consultas.



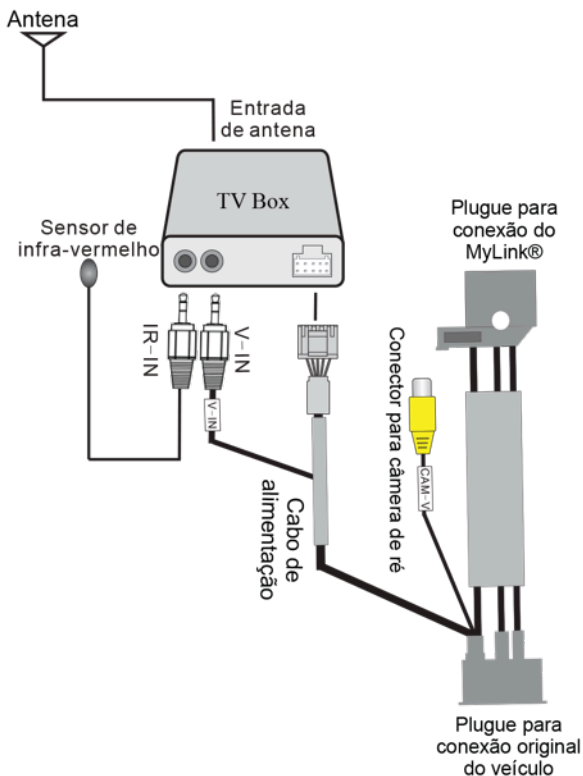
O Símbolo acima indica que este produto não contém nenhum tipo de material prejudicial à saúde ou ambiente, e portanto não deve ser disposto em local inadequado. Preserve o meio ambiente.

Índice

1. Diagrama de conexões.....	01
2. Controle Remoto.....	02
3. Operação da TV.....	03
4. Especificações técnicas.....	06
5. Conteúdo da embalagem.....	07

1 | Diagrama de conexões

Para obter o correto funcionamento do sistema e desempenho satisfatório, siga as instruções abaixo estritamente.



2 | Controle Remoto



	Liga/Desliga
EXIT	Sai do menu atual/retorna para a última função.
SCAN	Busca e salva automaticamente canais
	Ativa/desativa função MUDO
MENU	Abre/fecha menu de ajustes
CH+ CH-	Botões de troca de canais
ENTER	Botão de confirmação de operação
0~9	Teclado numérico para alterar canais

3 | Operação da TV

Este módulo suporta a recepção de sinal digital padrão ISDB-T 1 SEG. As instruções a seguir referem-se a operações das funcionalidades da mesma.

1 | Procedimentos Iniciais

Ao iniciar a TV pela primeira vez (ou a viajar para outra cidade/estado), é necessário fazer a busca de canais. (conforme figura 1)

1. Certifique-se de que a antena está plugada corretamente e em local de boa recepção.
2. Pressione uma vez o botão SCAN no controle remoto e aguarde enquanto o dispositivo efetua a busca e armazena as estações disponíveis. (figura 2. Busca de canais)



Figura 1 – sem programação




Figura 2 – Busca de canais

2 | Operação do menu

Pressione uma vez o botão MENU no controle remoto e então será exibido o menu principal. (figura 3 – Menu)

Utilize as teclas CH+ /CH – para selecionar o item desejado.

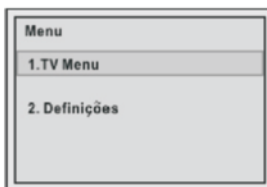


Figura 3 – Menu

3 | Menu da TV

São exibidos seis opções no menu de TV.

1. Canais TV: lista os canais disponíveis.
2. Guia de TV: exibe informações de canal e programação.
3. Programa: descrição detalhada do programa em exibição, assim como informações de duração.
4. Scan: Efetua busca de canais.
5. Sistema de cor: configure o sistema de cor de acordo com o dispositivo ao qual está conectada a box exige para o correto funcionamento.

6. Opções: as opções a seguir dependem de disponibilidade da emissora:

- 6.1 – Legendas: ligar/desligar;
- 6.2 – Idioma da legenda;
- 6.3 – Idioma do áudio.



Figura 4 – Menu da TV

4 | Definições

Pressione o botão MENU e selecione a opção 2: definições para acessá-lo. (figura 5 – definições)

1. Mostrar número do canal: ligado/desligado. Quando ligado, é exibido o número do canal na tela.

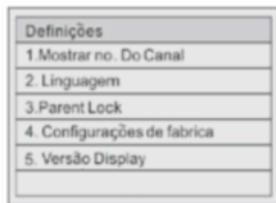


Figura 5 – Definições

2. Idioma: existem quatro opções disponíveis, escolha conforme sua preferência:

- Português;
- Japonês;
- Inglês;
- Espanhol.

3. Controle Parental: configure uma senha ou modifique-a através do Menu > Definições > Controle Parental.

- Adicionar senha: utilize o controle remoto fornecido para inserir uma senha pessoal de controle.
*Nota a senha padrão de fábrica é “0000”
- Alterar senha: ao acessar esta opção, será requerida a senha original, e, em seguida, será possível inserir uma nova senha.

4. Padrões de Fábrica: Ao selecionar “SIM” e confirmar a operação, todos os padrões de configurações serão restaurados, bem como as memórias de canais e afins serão perdidos. Utilize somente em caso de mal-funcionamento ou alteração indesejada de configuração.

5. Exibir versão: Provê informações sobre software e data do mesmo.

4 | Especificações Técnicas

Especificações do sistema

Tensão de operação: 9V~16V VD

Consumo em Stand by: < 3mA

Recepção de sinal RF: $-96 \pm 3\text{dBm}@13\text{ Seg}$, CR2/3

Frequência de recepção: UHF 470MHz ~ 770MHz (Japão)

UHF 470MHz ~ 803MHz (Brasil)

Resistência estimada: 50 Ω

Seleção de canais: Tuner eletrônico, sintetizador PLL

Sistema de cor: NTSC / PAL-M

Parâmetros de vídeo: 1 Vpp 75ohm

Saída de áudio: estéreo analógico (canais: esquerda/direita)

Temperatura de operação: $-20^{\circ}\text{C} \sim +70^{\circ}\text{C}$

Temperatura de armazenamento: $-20^{\circ}\text{C} \sim +85^{\circ}\text{C}$

5 | Conteúdo da Embalagem

Modelo	Quantidade
Box de TV	1 un.
Cabo adaptador original	1 un.
Antena digital ISDB	1 un.
Receptor IR	1 un.
Controle Remoto	1 un.
Velero	1 un.
Guia rápido	1 un.

CERTIFICADO E TERMO DE GARANTIA

Para exercício dos direitos conferidos pela garantia é indispensável a apresentação à CarGPS ou representante autorizado, da respectiva Nota Fiscal de aquisição do produto no Brasil, acompanhada do presente Certificado de Garantia.

A manutenção da garantia também dependerá do cumprimento de todas as recomendações constantes neste certificado, e/ou outras instruções que acompanham o produto, cuja leitura é expressamente recomendada.

A CarGPS somente oferece garantia aos produtos importados por ela, cujos números de série são registrados e controlados. Produtos comprados no exterior e/ou de importadores independentes não estão cobertos pela garantia CarGPS.

I. ABRANGÊNCIA E PRAZO DE GARANTIA

1. A garantia da Central Multimídia é de 360 dias, assim distribuídos: 90 (noventa) dias da garantia legal e 270 (duzentos e setenta) dias referente à garantia complementar, contando a partir da data* de emissão da Nota Fiscal original de aquisição do produto, garantindo, dessa forma, o produto contra eventuais riscos de fabricação. Os acessórios do produto como câmeras, sensores, controle remoto, antenas tem somente o prazo de garantia legal de 90 (noventa) dias. Procedimentos de manutenção/assistência técnica não prorrogam o prazo de garantia do produto;
2. Verificando o eventual vício de fabricação no prazo de garantia, o consumidor deverá entrar em contato com o SAC CarGPS. O exame e o reparo do produto, dentro do prazo de garantia, só poderão ser efetuados pela CarGPS ou autorizados pela CarGPS.
3. No prazo de garantia a troca de partes, peças e acessórios eventualmente viciados será gratuita, assim como os serviços de mão-de-obra necessários, observando-se o disposto no item 4, abaixo;
4. As partes, peças e acessórios serão substituídos no prazo de garantia, desde que fique comprovado o vício de matéria-prima e/ou fabricação, excluídos os casos do item;
5. A constatação do vício será feita pela CarGPS. As partes, peças e acessórios viciados substituídos serão retirados pela CarGPS.

II. LIMITES DA GARANTIA

1. Exclui-se da garantia o conserto de produtos viciados em decorrência:
 - (I) do uso do produto em desacordo com a finalidade e a aplicação para as quais foi projetado;
 - (II) do desgaste pelo uso do produto;
 - (III) da não observância do usuário do produto no cumprimento das orientações técnicas e/ou instruções de uso do produto ou em qualquer outra orientação de uso contida no produto;
 - (IV) do uso inadequado do produto;
 - (V) da violação, modificação, ou adulteração do lacre ou selo de garantia do produto;
 - (VI) do conserto, ajuste ou modificação do produto por pessoas não autorizadas pela CarGPS;
 - (VII) da ligação do produto em instalação elétrica inadequada ou sujeita a oscilações excessivas, ou diferente do recomendado no Manual de Instruções e/ou Instruções de uso;

- (VIII) da utilização do produto com outros equipamentos ou acessórios que não recomendados pela CarGPS;
- (IX) por danos causados por acidentes ou quedas, ou por atos ou eventos onde seja constatada a culpa ou dolo do consumidor ou de terceiro;
- (XI) por limpeza inadequada, ou uso de produtos de limpeza abrasivos, solventes.

1.1. Não são objetos desta garantia:

- (I) os danos na embalagem e no acabamento externo do produto;
- (II) o produto cuja respectiva Nota Fiscal de aquisição apresentar rasuras, modificações ou quaisquer irregularidades;

2. O consumidor será responsável pelas despesas do transporte do produto para a CarGPS, quando situado em outra localidade.

3. A CarGPS não se responsabiliza pela qualidade da recepção do sinal gerado ou sua não recepção, quando da utilização da função TV, já que está sujeito às condições climáticas e da localização em que o produto estiver sendo utilizado pelo consumidor.

III – PRAZO LIMITE DE ASSISTÊNCIA TÉCNICA

1. Conforme código do consumidor vigente, a CarGPS se compromete a solucionar os vícios apresentados no prazo máximo de 30 dias do recebimento do produto em nossa assistência técnica.

2. A CarGPS poderá, e somente a critério próprio, substituir o produto por completo por um equipamento novo ou modelo superior, porém não assume o compromisso e obrigação de fazê-lo. A garantia limita-se a assistência técnica/manutenção dos produtos comercializados.

Data da compra:

Empresa onde adquiriu o produto:

Modelo do Aparelho:

Número de Série do produto:

Mantenha esse documento guardado em local seguro, as informações aqui contidas são necessárias para acesso ao suporte técnico.

