


Poupe tempo.



Corta a relva sozinho, para que se possa dedicar a outros projetos.

Indego, o robot corta-relvas com sistema de navegação inteligente «Logicut» corta a relva de forma rápida e ordenada, linha a linha.



Dedique tempo ao importante.



Make it your home. O inovador robot corta-relvas Indego da Bosch. Graças ao sistema «Logicut» o Indego calcula o trajeto mais eficiente e corta a relva de forma ordenada, linha a linha. Enquanto o Indego trabalha, pode dedicar-se a outros projetos. Simplesmente lógico e eficiente.



BOSCH

Tecnologia para a vida



A forma mais fácil de criar um relvado bonito.

Confie as tarefas ao Indego da Bosch. Corta a sua relva, encontra o caminho sozinho e faz sempre um corte perfeito. Como é que consegue? É simples – com o sistema «Logicut». O inteligente sistema de navegação mede automaticamente o seu jardim, calcula o percurso mais curto possível e começa a cortar a relva em linhas paralelas precisas. A seguir à instalação necessita apenas de uma simples programação e fica pronto a funcionar. Graças à sua eficiência, o Indego consome muito pouca energia. É silencioso enquanto trabalha e não emite qualquer fumo, sendo por isso uma excelente escolha para si e para o meio ambiente. Mesmo quando há ramos no meio do caminho não há problema. O Indego corta a relva à mesma contornando-os. É tão autónomo que carrega automaticamente a sua bateria de lítio no carregador. Também cuida da relva uma vez que a relva cortada serve para mulching. Funciona na maior parte das condições ambientais, faz frente a inclinações de 35%, dispõe de características de segurança e está protegido contra roubo com um PIN e um sistema de alarme. Deixe o Indego tomar conta da sua relva enquanto você se ocupa de outros projetos.

- ▶ Encontra o caminho sozinho
- ▶ Corta a relva em linhas paralelas precisas
- ▶ Assegura um corte perfeito
- ▶ Instalação e programação simples
- ▶ Cuida do seu jardim através do mulching
- ▶ Dispõe de características de segurança
- ▶ Trabalha na maior parte das condições ambientais
- ▶ Faz frente a inclinações de até 35% com facilidade
- ▶ Está protegido contra roubo através de um código PIN
- ▶ Poupa-lhe tempo para que se possa dedicar a outros projetos



Corta a relva linha a linha rapidamente e com precisão!

Experimente o futuro já hoje. Basta instalar o fio de perímetro para definir a área onde o Indego deve cortar a relva. Depois coloque a estação de carregamento, introduza o tempo de cortar a relva e já está. A partir deste momento o Indego faz tudo sozinho – mede o jardim, calcula o percurso, determina a sua localização, regressa à estação de carregamento para carregar quando necessário e depois continua a cortar a relva a partir do local onde tinha parado. Se se deparar com um obstáculo, como um ramo ou um brinquedo abandonado, o Indego deteta-o através do sensor de deteção e simplesmente contorna-o.



Corte de relva rápido e preciso, linha a linha

Cortar a relva de forma sistemática significa cortar a relva de forma rápida. O Indego usa a sua tecnologia «Logicut» para calcular o percurso mais curto e para cortar em linhas paralelas precisas. O Indego movimenta-se facilmente linha a linha, assegurando-se de que não passa duas vezes pelo mesmo lugar e de que não fica nenhum pedaço de relva por cortar. Protege a sua relva, poupa-lhe tempo e energia e permite-lhe descansar no seu jardim em paz. Simplesmente lógico e eficiente.

Cortar a relva sem «Logicut»



É feita uma abordagem aleatória quando se corta sem «Logicut». Ou seja, o corte de relva continua até toda a relva ter sido cortada uniformemente.

Mude o seu estilo de vida e nunca mais terá de cortar a relva!


Vantajoso a todos os níveis

É só começar! O Indego fica operacional em apenas três passos:

1. Posicione o carregador e instale o fio de perímetro
2. Defina o tempo de cortar a relva e os dias da semana
3. Pressione o botão Start e já está!



Fio de perímetro



Configuração fácil



Sistema de carregamento automático

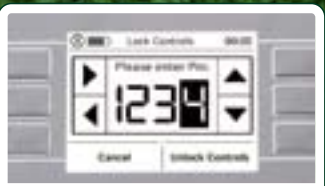
Seguro a todos os níveis

Três exemplos das características seguras:

1. O Indego dispõe de um sensor de deteção para contornar obstáculos que se encontrem na relva
2. As lâminas param de imediato assim que o aparelho for levantado
3. O Indego está protegido contra roubo através de um código PIN e de um sistema de alarme



Paragem rápida da lâmina



Proteção de pinos e sistema de alarme



Sensor de deteção de obstáculos



Tempo de corte da relva (médio)

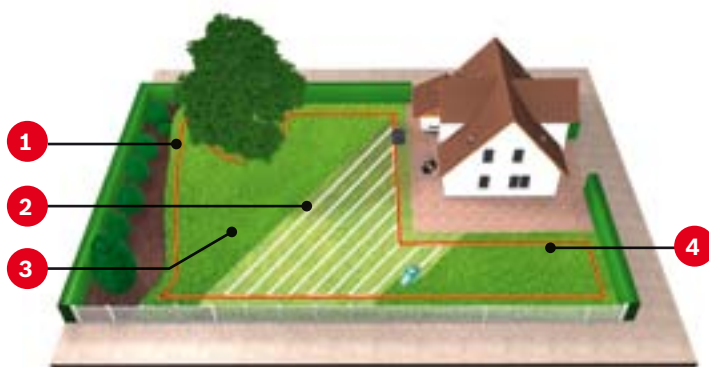
200 m ² em	2 h
500 m ² em	6 h
800 m ² em	9 h
1.000 m ² em	12 h



O Indego encontra o caminho sozinho.

Árvores, arbustos ou lagos – o Indego ajusta a rota ao seu jardim. Basta instalar uma vez um fio de perímetro em volta da área onde a relva deve ser cortada – e deixe-o trabalhar. Se encontrar um obstáculo, como uma árvore, o Indego contorna-o sozinho. O Indego é suficientemente inteligente para trabalhar sem supervisão e está protegido contra roubo através de um código PIN.

Jardim simples



- 1 O **fio de perímetro** define a área onde a relva deve ser cortada. Quando o fio estiver instalado no jardim, está tudo pronto.
- 2 **Precisão linha a linha** para jardins de até 1.000 m². Graças ao sistema «Logicut», o Indego corta a relva sempre em linhas paralelas.
- 3 Deteta **obstáculos** e contorna-os, quer se trate de árvores, arbustos, pátios ou mesmo brinquedos abandonados.
- 4 O Indego mantém a relva cortada curta para que sirva de **mulching** que funciona como um ótimo fertilizante e dispensa a recolha da relva.

Jardim complexo



- 5 O Indego utiliza um **sistema de carregamento automático** que lhe permite regressar à estação base quando a bateria tem pouca carga. Uma vez carregado, regressa ao ponto do jardim onde tinha parado de cortar.
- 6 Faz frente a **inclinações de até 35%** com facilidade, tornando-se na solução ideal também para jardins inclinados.

Inteligente a todos os níveis

Inteligente e eficiente! Com o seu sistema de navegação «Logicut», o Indego mede automaticamente o jardim e calcula de forma autónoma o percurso mais eficiente. Linha a linha, de forma paralela e rápida.



Mapeamento do jardim



Logicut



Inteligente

Prático a todos os níveis

Faça chuva ou faça sol, o Indego corta a relva. Mesmo em relvas com inclinação de 35%. E como o Indego corta a relva regularmente e apenas um pouco de cada vez, a relva cortada serve de mulching, dispensando a recolha da relva.



Trabalha na maior parte das condições ambientais



35%

Capacidade de cortar a relva com inclinação



Função mulching

Questões mais frequente sobre o robot corta relvas Indego

O robot corta relvas Indego

Para que tipo de jardim é recomendado o Indego?

O robot corta relvas Indego é recomendado para jardins de até 1.000 m², o equivalente a aproximadamente 4 campos de ténis. O Indego também é capaz de enfrentar uma inclinação de até 20° [35%], pelo que deve ser capaz de fazer frente à maioria dos tipos de jardim.

Como é que o Indego corta a relva?

Ao contrário de outros robots corta relvas, o Indego faz o mapeamento da forma do jardim e depois corta a relva num padrão paralelo, evitando, por um lado, cortar duas vezes no mesmo sítio e, por outro, minimizar as áreas esquecidas. Quando o Indego necessita de recarregar, regressa à estação base. Uma vez carregado, regressa ao ponto do jardim onde tinha parado de cortar.

O Indego corta a relva com chuva?

Sim, mas recomenda-se que recolha o corta relvas em dias de tempestade ou inverno.

O que está incluído no volume de entrega?

O robot corta relvas Indego, a estação base, 4 pregos para a estação base, 300 m de fio de perímetro, 600 espigões de fixação, o manual de instruções, 4 réguas de medição, a chave de isolamento vermelha.

Configuração e modo de utilização do Indego

O corta relvas pode cortar relva com que altura?

A altura de corte do Indego pode ser ajustada entre 20 mm – 60 mm. Recomenda-se que a altura máxima da relva para o Indego não deve exceder os 100 mm.

Como configuro o horário do corte da relva?

O Indego pode ser configurado para funcionar em determinados dias da semana e a determinadas horas. É possível configurar até cinco horários, permitindo ter um horário diferente para cada estação.

Segurança do robot corta relvas

O que acontece se o corta relvas for levantado?

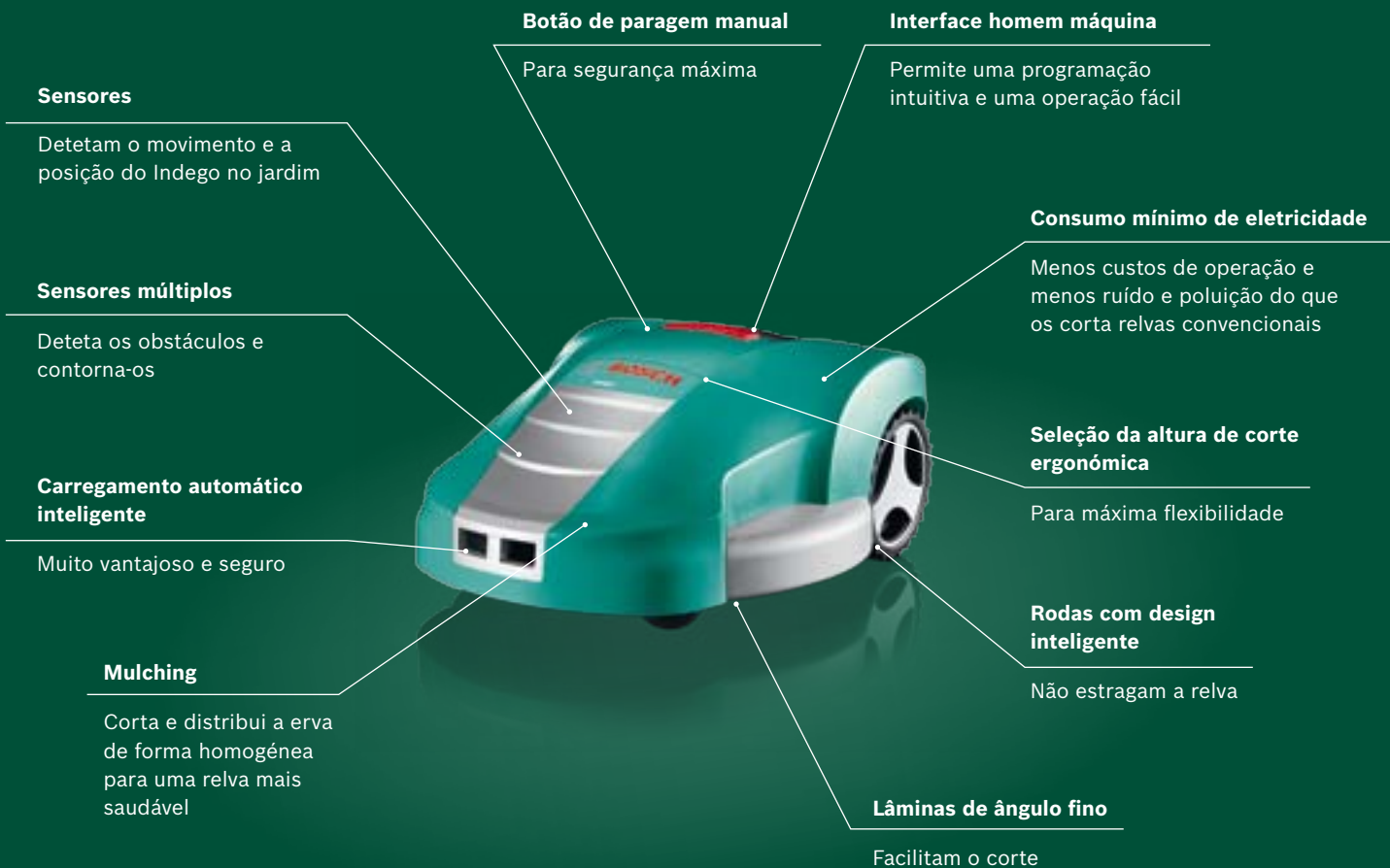
O robot corta relvas Indego tem sensores para detetar se foi levantado ou se passa por cima de um objeto de grandes dimensões no chão – o sistema de corte para automaticamente quando o aparelho deteta que foi levantado.

O que acontece se houver um objeto esquecido no jardim?

Neste caso, o Indego percebe que embateu num objeto, recua e depois contorna-o, continuando com o seu padrão de corte.

O que acontece se o corta relvas se virar?

O robot corta relvas Indego tem sensores para detetar se se virou – o sistema de corte para automaticamente quando o aparelho deteta que foi levantado.



Acessórios



Pregos para a estação base



Espigões de fixação




Fio de perímetro

Características técnicas

Potência	32,4 V/3,0 Ah
Elementos por conjunto	1,5 Ah/3,6 V, 18 (x 1)
Função de carregamento	Auto
Largura de corte	26 cm
Peso	11,1 kg
Capacidade por carregamento	200 m ² (+/-20%)
Área máxima de operação	1.000 m ²
Autonomia média de funcionamento	50 min
Tempo de carga	50 min
Nível de ruído	Medido: 72 dB(A) Garantido: 75 dB(A)
Memória	16 MB
Fornecido com	Indego, 300 m de fio de perímetro, 600 espigões de fixação, 4 pregos para a estação base, manual de instruções, estação de carregamento, fonte de alimentação





www.bosch-indego.com

Robert Bosch, Ltd.

Departamento de Ferramentas Eléctricas
Av. Infante D. Henrique, Lts. 2E-3E
1800-220 Lisboa



BOSCH

Tecnologia para a vida