



PS3®

PlayStation 3

Auscultadores sem fios estéreo com microfone

Manual de Instruções



ADVERTÊNCIAS

Para evitar possíveis danos auditivos, não ouça sons a níveis de volume muito altos durante longos períodos de tempo.

Precauções

Lê com atenção este manual de instruções e a embalagem antes de utilizares este produto. Lê também as instruções do sistema PlayStation®3. Guarda toda a documentação para consulta futura.

Segurança

- Tem em atenção todos os avisos, precauções e instruções.
- PERIGO DE ASFIXIA - Contém peças pequenas. Manter longe do alcance das crianças.

Utilização e manuseamento.

- Pára de usar o sistema imediatamente se começares a sentir-te cansado, desconfortável ou com dor de cabeça durante a utilização dos auscultadores sem fios estéreo com microfone. Se os sintomas persistirem, consulta um médico.
- A função de vibração dos auscultadores sem fios estéreo com microfone podem agravar ferimentos. Não uses a função de vibração se tiveres uma condição médica ou ferimentos nos ossos, articulações ou músculos da cabeça.
- Evita utilizar os auscultadores sem fios estéreo com microfone durante períodos de tempo prolongados. Faz pausas em intervalos de cerca de 30 minutos.
- Se os auscultadores com microfone forem utilizados com um nível de volume elevado, podem provocar perdas irreversíveis de audição. Ajusta o volume num nível seguro. Com o decorrer do tempo, um som com um volume cada vez mais elevado poderá começar a parecer normal, mas poderá estar a danificar a audição. Se ouvires um zumbido nos ouvidos ou se começares a ouvir mal as outras pessoas, interrompe a audição e faz um exame médico aos teus ouvidos. Quanto mais elevado o volume, mais cedo a audição poderá ficar afectada. Para proteger a audição:
 - Limita o tempo que utilizas os auscultadores com microfone com um volume elevado.
 - Evita aumentar o volume para bloquear ambientes ruidosos.
 - Baixa o volume se não conseguires ouvir as pessoas a falar ao pé de ti.
- Se sentires que os auscultadores com microfone estão a irritar a pele, pára imediatamente de usá-los.
- Não exponhas os auscultadores com microfone a altas temperaturas, humidade elevada ou à luz directa do sol.
- Não coloques objectos pesados sobre os auscultadores com microfone.
- Não permitas que líquidos ou pequenas partículas entrem nos auscultadores com microfone.
- Não atires os auscultadores com microfone, não os deixes cair e não os sujeites a impactos físicos fortes.
- Não coloques nenhum material de borracha ou vinil no exterior dos auscultadores com microfone durante um período prolongado de tempo.
- Utiliza um pano macio e seco para limpar os auscultadores com microfone. Não utilizes solventes ou outros produtos químicos. Não limpes com um pano de limpeza quimicamente tratado.
- Não desmontes nem insiras nada nos auscultadores com microfone, pois podes danificar os componentes internos ou ferir-te ao fazê-lo.

- Respeita todos os sinais e instruções que requeiram que dispositivos eléctricos e produtos de rádio estejam desligados em determinadas áreas como, por exemplo, postos de abastecimento de combustível, hospitais, zonas de explosão, ambientes potencialmente explosivos ou aviões.
- A bateria utilizada neste dispositivo pode apresentar risco de incêndio ou de queimaduras químicas, se não for tratada adequadamente. Não a desmontes, não a aqueças acima dos 60 °C e não a incineres.

NOTA:

Este equipamento gera, utiliza e pode irradiar energia de radiofrequências e, se não for instalado e utilizado de acordo com as instruções, pode causar interferências prejudiciais às comunicações via rádio. Contudo, não há garantia de que não ocorrerão interferências numa instalação específica. Se este equipamento causar interferências prejudiciais à recepção do rádio ou do televisor, o que pode ser determinado ligando e desligando o equipamento, encorajamos o utilizador a tentar corrigir as interferências, tomando uma ou mais das seguintes medidas:

- Reorientar ou reposicionar a antena.
- Aumentar a separação entre o equipamento e o receptor.
- Ligar o equipamento a uma tomada de electricidade de um circuito diferente daquele que está a ser utilizado pelo receptor.
- Se precisares de ajuda, consulta o representante ou um técnico experiente de rádio/ televisão.

Nome das peças e funções

FRENTE



TRASEIRA



Controlo de VOLUME

Ajusta o volume dos auscultadores com microfone.

Marcação R

Controlo de BassImpact™

O BassImpact™ converte som grandes de baixa frequência em pulsos à volta das almofadas. Para desactivares totalmente o BassImpact™, desliza o controlo de BassImpact™ para a posição OFF até ouvires um estalido.

Botão MODE

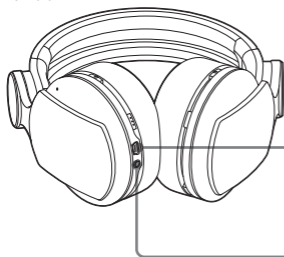
Botão MIC MUTE

- Prime para activar ou desactivar o MIC MUTE.
- Mantém o botão MIC MUTE sob pressão até ouvires um sinal sonoro curto: alterna o volume do tom lateral entre alto e intermédio, ou desliga-o.

Tom lateral é uma funcionalidade que te permite ouvir a tua própria voz nos auscultadores com microfone. Para este modelo, não é possível ajustar o volume do tom lateral no ecrã do sistema PS3™.

Quando MIC MUTE está activado, o tom lateral é desligado.

Fundo



Porta USB

Liga a um dispositivo USB compatível para carregar os auscultadores com microfone. (Cabo USB mini-B tipo A vendido separadamente.)

Entrada/saída de áudio

Quando o cabo áudio fornecido é ligado aos auscultadores com microfone para utilização com outros dispositivos móveis, a função sem fios é desactivada.

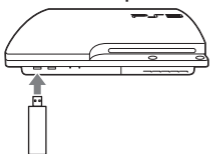
Adaptador sem fios



Utilizar os auscultadores com microfone com o sistema PS3™

Compatível com a versão 4.20 - ou superior - do software de sistema PS3™. Só podem ser utilizados uns auscultadores com microfone (um aparelho) de cada vez com o sistema PS3™.

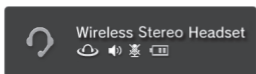
1 Insere o adaptador sem fios na porta USB.



2 Desliza o interruptor POWER nos auscultadores com microfone para a posição ON.

Ecrã de estado

Quando os auscultadores com microfone são utilizados com um sistema PS3™, são mostradas as seguintes informações no canto superior direito do ecrã:





	É mostrado quando a [Extensão de áudio dos auscultadores estéreo com microfone] é definida como [Activada]*
	É mostrado quando o Surround Virtual é activado
	Mostra o nível do volume
	É mostrado quando o microfone é desligado.
	Mostra o nível de carga da bateria

* A extensão de áudio dos auscultadores estéreo com microfone é uma definição do sistema que controla o tipo de saída de áudio para os auscultadores sem fios estéreo com microfone. Está disponível apenas quando o adaptador sem fios está inserido.

Seleção da saída de áudio

Com os auscultadores sem fios estéreo com microfone, podes ouvir áudio do sistema PS3™, incluindo música, vídeos e jogos, em som surround virtual.

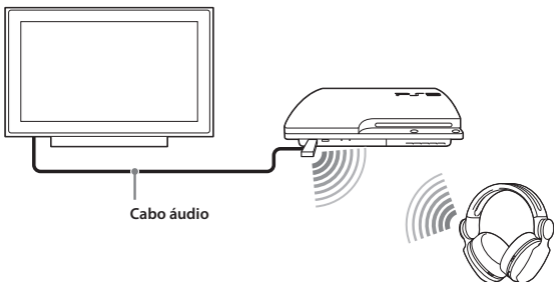
- Podes ouvir áudio do jogo e áudio de conversação em simultâneo. Usa o controlo MIXER para ajustar o volume relativo do áudio do jogo vs. o áudio de conversação.
- Podes mudar a saída de áudio para os auscultadores com microfone, para ouvires apenas o áudio de conversação.

Para alterar a saída de áudio, e activar/desactivar o botão VIRTUAL SURROUND ON/OFF e o controlo de mistura de som selecciona  (Definições) ➔  (Definições de Acessórios) ➔ [Extensão de áudio dos auscultadores estéreo com microfone].

Extensão de áudio dos auscultadores estéreo com microfone	Saída de áudio dos auscultadores sem fios estéreo com microfone	botão VIRTUAL SURROUND ON/OFF	Controlo de mistura de som
Activada	Todo o áudio	Activado	Activado
Desactivada	Só o áudio da conversação	Desactivado	Desactivado

Ouvir áudio do televisor sem fios

Podes ouvir sem fios áudio do teu televisor usando os auscultadores com microfone. Se ligares a saída de áudio do televisor (entrada para auscultadores com microfone) e o adaptador sem fios usando o cabo áudio (incluído neste produto), o áudio será mudado.



Sugestões

- Os auscultadores com microfone podem ser usado com qualquer televisor ou monitor com uma entrada para auscultadores com microfone.
- O áudio da fonte de áudio USB não é transmitido quando o cabo áudio fornecido está ligado ao adaptador sem fios. Quando quiseres ouvir o áudio da fonte de áudio USB, remove o cabo áudio do adaptador sem fios.
- O adaptador sem fios necessita de estar ligado a uma porta USB activa, como a porta USB de um sistema PS3™ ou televisor (se disponível).

Utilizar os auscultadores com microfone com um PC

Podes usar os auscultadores com microfone com um PC (com Windows® ou Mac OS) que tenha uma porta USB. Insere o adaptador sem fios numa porta USB no PC que deijas usar; depois, liga os auscultadores com microfone.

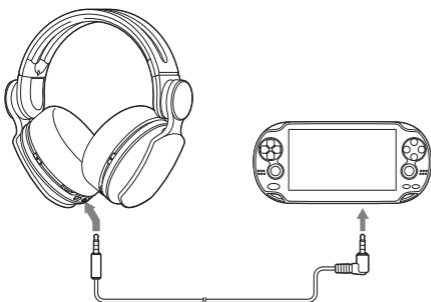
Para obteres mais informação acerca da utilização dos auscultadores com microfone com Windows® ou Mac OS, visita eu.playstation.com/ps3/support.

Sugestões

- Não garantimos que os auscultadores com microfone funcionem com todos os PCs que tenham uma porta USB.
- O botão VSS (Som Surround Virtual) ON/OFF e o controlo MIXER podem ser utilizados apenas quando os auscultadores com microfone estão ligados a um sistema PS3™.

Utilização com um dispositivo portátil

Podes usar o cabo áudio fornecido para ligar os auscultadores com microfone à entrada para auscultadores com microfone de dispositivos portáteis como o sistema PlayStation®Vita, permitindo-te ouvir áudio e usar a função de conversação por voz.



Notas

- Quando o cabo áudio está ligado aos auscultadores com microfone, o botão VSS (Som Surround Virtual) ON/OFF e o controlo MIXER não podem ser usados.
- O volume de saída varia de acordo com o dispositivo portátil que esteja ligado. Ajusta o volume conforme necessário.
- Podes usar o cabo áudio estéreo fornecido para ligares os auscultadores a dispositivos móveis e, assim, ouvires conteúdo áudio e efectuares chamadas.
 - Se não conseguires ouvir conteúdo áudio usando o cabo, desliga os auscultadores para activares a funcionalidade.
 - Poderá ser necessário um cabo áudio padrão (vendido em separado) para ouvir conteúdo áudio no teu dispositivo usando os auscultadores. É de notar que os cabos áudio padrão não são compatíveis com comunicação por voz.
 - Este produto não é compatível com todos os dispositivos móveis. Algumas funcionalidades poderão não funcionar em todos os dispositivos móveis. Para obteres mais informação sobre compatibilidade, consulta eu.playstation.com/ps3/support

Recarregar os auscultadores com microfone

Quando o nível da bateria estiver baixo, o indicador de estado fica intermitente a vermelho e ouve-se um sinal sonoro. Carrega a bateria ligando os auscultadores com microfone a um dispositivo USB compatível, como um PC. Enquanto a bateria estiver a carregar, o indicador de estado acende-se a vermelho. A luz do indicador de estado desliga-se quando a bateria estiver totalmente carregada.

Sugestões

- Podes consultar o nível de bateria restante no ecrã do sistema PS3™.
- Poderá não ser possível recarregar a bateria se o aparelho USB ou o ponto central USB não fornecerem energia suficiente para o recarregamento. Experimenta ligar os auscultadores com microfone a outro aparelho USB ou a outra porta USB do aparelho.
- O recarregamento pode demorar até 3,5 horas, se for iniciado com a bateria completamente vazia.
- Quando a carga restante da bateria estiver baixa, os auscultadores com microfone emitem um sinal sonoro enquanto estiverem ligados e a receber um sinal de áudio.
- Recomenda-se que a bateria seja recarregada num ambiente com uma temperatura de 10°C a 30°C. Recarregar noutros ambientes poderá não ser tão eficaz.

- Se não fores utilizar os auscultadores sem fios estéreo com microfone durante um longo período de tempo, recomenda-se que o recarregues completamente pelo menos uma vez por ano, para ajudar a bateria a manter a sua funcionalidade.

Ecrã do indicador de estado

Auscultadores com microfone

Cor do indicador	Padrão de intermitência	Estado dos auscultadores com microfone
Azul	Sólido	Em utilização
	Pisca uma vez repetidamente	Modo de emparelhamento
	Pisca duas vezes repetidamente	Modo de ligação em espera
Vermelho	Sólido	A carregar
Violeta	Sólido	Entrada do microfone desligada
Verde claro	Sólido	Entrada (saída) de áudio analógica
Cor-de-laranja	Sólido	Actualização do software de sistema em curso

Adaptador sem fios

Cor do indicador	Padrão de intermitência	Estado dos auscultadores com microfone
Azul/verde claro *	Sólido	Em utilização
	A piscar uma vez repetidamente	Modo de emparelhamento
	A piscar duas vezes repetidamente	Modo standby da ligação

* Quando o cabo áudio está ligado ao adaptador sem fios.

Alternar entre modos

Podes seleccionar um modo de acordo com o conteúdo que estás a reproduzir. Cada modo foi otimizado para proporcionar um efeito BassImpact™ diferente, que melhora a experiência de áudio como um todo. Alterna entre modos premindo o botão MODE. Sempre que trocares de modo, haverá confirmação de voz. Para obteres mais instruções, visita eu.playstation.com/ps3/support.

Modo	Características	Indicador de voz
Jogo	BassImpact™ otimizado para intensificar a experiência de jogo.	"Game"
Música	BassImpact™ otimizado para música.	"Music"
Filme	BassImpact™ otimizado para filmes.	"Movie"
Atirador	O BassImpact™ permite-te sentir os passos dos inimigos à tua volta e amplifica os efeitos das explosões e dos tiroteios.	"Shooter"
Luta	O BassImpact™ permite-te sentir o impacto dos murros e pontapés enquanto combates. A força dos golpes é espelhada em efeitos BassImpact™.	"Fighting"
Corrida	O BassImpact™ permite-te sentir o barulho dos motores dos teus rivais e intensifica os efeitos da aceleração, das colisões e dos acidentes.	"Racing"

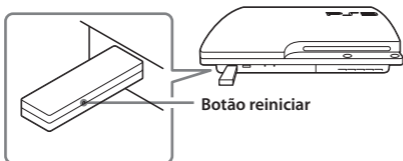
Sugestões

- Continua a premir o botão MODE para voltares ao modo predefinido (Jogo).
- Para usares os auscultadores com microfone de forma confortável, ajusta os lados esquerdo e direito da alça na mesma medida.
- Para os modos Jogo, Música e Filme, o controlo de BassImpact™ muda a potência do efeito BassImpact™ que sentes. Para outros modos, o controlo de BassImpact™ é utilizado para otimizar o efeito BassImpact™ para esses géneros. Ajusta o controlo de BassImpact™ em conformidade para optimizares a tua experiência auditiva para cada modo.

Reiniciar os auscultadores com microfone

Se os auscultadores com microfone não responderem quando estiveres a tentar utilizá-los, reinicia-os da seguinte maneira:

- 1** Com o adaptador sem fios ligado ao sistema PS3™, insere um alfinete - ou um objecto semelhante - no orifício do botão reiniciar e mantém-no premido durante 1 segundo, pelo menos.



- 2** Mantém sob pressão o botão MIC MUTE, o botão MODE e o botão VSS (Som Surround Virtual) ON/OFF nos auscultadores com microfone e, depois, desliza o interruptor POWER para ON.

Especificações

Fonte de alimentação	CC 3,7 V: Bateria integrada de iões de lítio recarregável
Capacidade da bateria	925 mAh
Temperatura ambiente de utilização	5 °C – 35 °C
Dimensões (l/a/p)	Auscultadores sem fios estéreo com microfone: Aprox. 183 × 182 × 90 mm Adaptador sem fios: Aprox. 17,4 × 8,6 × 67,4 mm
Peso	Auscultadores sem fios estéreo com microfone: Aprox. 320 g Adaptador sem fios: Aprox. 7 g
Sistema de comunicação	2.4 GHz RF
Alcance máximo de comunicações	Aprox. 10 m* ¹
Tempo de utilização quando totalmente carregado	Aprox. 4 horas (música com BassImpact™)* ² Aprox. 6 horas (apenas música)* ²
Conteúdo	Auscultadores sem fios estéreo com microfone (1) / Cabo áudio 1,2 m (1) / Adaptador sem fios (1) / Manual de instruções (1)

*¹ O alcance real de comunicações varia de acordo com factores como por exemplo: obstáculos entre os auscultadores com microfone e o adaptador sem fios, campos magnéticos criados por aparelhos electrónicos (como um microondas), electricidade estática, desempenho da antena, e o sistema operativo e as aplicações de software que estão a ser utilizadas. Dependendo do ambiente de utilização, a recepção pode ser interrompida.

*² O tempo real de utilização varia de acordo com factores como a carga da bateria e a temperatura ambiente.

O design e as especificações estão sujeitos a alterações sem aviso prévio.

A exportação, a utilização profissional e comercial, o aluguer e o leasing deste produto estão proibidos na extensão permitida pela lei.

GARANTIA

Este produto está coberto pela garantia do fabricante durante 12 meses a contar da data de compra, conforme estipulado no manual do sistema PS3™. Consulta o manual do sistema PS3™ para informações detalhadas.

Os auscultadores sem fios estéreo com microfone para a PlayStation®3 acrescentam som dinâmico à experiência de entretenimento. Nota: Os produtos sem fios podem ser afectados pela presença de outros aparelhos sem fios nas proximidades. Se observares alguma anomalia no funcionamento dos auscultadores sem fios estéreo com microfone, contacta-nos antes de devolvê-los ao revendedor. Para pormenores, visita eu.playstation.com/support.

O fabricante deste produto é a Weifang Goertek Electronics Co., Ltd., Dongfang North Road, Hi-Tech Industry Development District, Weifang, Shandong, China.

O Representante Autorizado para EMC e segurança de produto na Europa é a Sony Computer Entertainment Europe Ltd, 10 Great Marlborough Street, London, W1F 7LP, United Kingdom.

Distribuído na Europa pela Sony Computer Entertainment Europe Ltd, 10 Great Marlborough Street, London, W1F 7LP, United Kingdom.



Quando vir qualquer um destes símbolos em algum dos nossos produtos eléctricos, baterias ou embalagens, tal indica que o produto eléctrico ou a bateria correspondente não deve ser eliminado como lixo doméstico na Europa. Para assegurar o tratamento correcto da eliminação do produto e da bateria, elimine-os em conformidade com as leis ou requisitos locais para a eliminação de equipamento eléctrico/baterias. Ao fazê-lo, ajudará a conservar os recursos naturais e a melhorar as normas de protecção ambiental relativas ao tratamento e eliminação de resíduos eléctricos.

Este símbolo poderá ser utilizado em baterias combinado com símbolos químicos adicionais. Os símbolos químicos de mercúrio (Hg) ou de chumbo (Pb) serão apresentados se a bateria tiver mais de 0,0005% de mercúrio ou mais de 0,004% de chumbo.

Este produto contém uma bateria que foi incorporada no mesmo de forma permanente por questões de segurança, desempenho ou integridade dos dados. A bateria não deverá necessitar de ser substituída durante a vida útil do produto e deverá apenas ser retirada por pessoal técnico qualificado. Para assegurar a eliminação correcta da bateria, elimine este produto de acordo com os procedimentos para o tratamento e eliminação de resíduos eléctricos.

CECHYA-0086

Declaração de “Conformidade Informal” com a Directiva R&TTE

Sony Computer Entertainment Inc. declara que este produto* está conforme com os requisitos essenciais e outras disposições da Directiva 1999/5/CE. Para mais informações, por favor, consulte a seguinte URL:

<http://www.eu.playstation.com>

* Para mais informações sobre o número do modelo, por favor, veja em cima.

Este produto foi projectado para ser utilizado nos seguintes países: Alemanha, Áustria, Bélgica, Bulgária, Chipre, Dinamarca, Eslováquia, Eslovénia, Espanha, Estónia, Finlândia, França, Grécia, Holanda, Hungria, Irlanda, Islândia, Itália, Letónia, Liechtenstein, Lituânia, Luxemburgo, Malta, Noruega, Polónia, Portugal, Reino Unido, República Checa, Roménia, Suécia e Suíça.

"PS", "PlayStation" and "PS3" are registered trademarks of Sony Computer Entertainment Inc.

"SONY" and "PS" are registered trademarks of Sony Corporation.



eu.playstation.com/ps3

