



Manual de Instrução 19

APRESENTAÇÃO

O tempo é sua motivação. Superá-lo é seu objetivo.

Desenvolvido para quem é movido a desafios, os relógios SPEEDO combinam design e tecnologia, criando um novo conceito em performance.

Seu SPEEDO está pronto para atender às necessidades de atletas de elite e esportistas amadores, oferecendo o máximo em funcionalidade e estilo.

Supere seu tempo.

SPEEDO WATCHES – WATER CONCEPTS

OBSERVAÇÃO IMPORTANTES

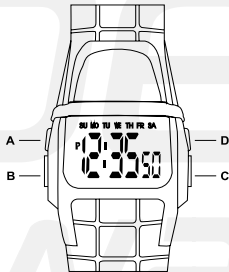
- 1 - Nunca tente desmontar o relógio ou remover sua tampa traseira.
- 2 - Não pressione os botões debaixo ou dentro d'água.
- 3 - Caso o relógio apresente umidade em seu interior, compareça imediatamente à Assistência Técnica Autorizada mais próxima (ou ao revendedor). A umidade pode corroer as peças metálicas do relógio.
- 4 - O relógio foi projetado para suportar o uso dentro dos padrões de normalidade. Use-o com cuidado e evite quedas.
- 5 - Evite expor o relógio a temperaturas extremas.
- 6 - Limpe o relógio apenas com pano seco e macio. O uso de produtos químicos na limpeza pode deteriorar as peças plásticas do relógio.
- 7 - Evite usar o relógio nas proximidades de eletricidade estática e campos eletromagnéticos.

FUNÇÕES

- Iluminação de fundo;
- Cronômetro;
- Calendário;
- À prova d'água 50M;
- Sinal Horário (Sino);
- Alarme.

BOTÕES

- A - Zerar;
- B - Modo;
- C - Iluminação de fundo;
- D - Inicia/Para.



SELEÇÃO DE MODO

- Pressionar o botão "B" para alterar de modo a modo na seguinte seqüência: Modo Hora - Modo Cronômetro - Modo Alarme.

ILUMINAÇÃO DE FUNDO

Uso da iluminação de fundo:

- Em qualquer modo pressionar o botão "C" para iluminar o mostrador por aproximadamente 3 segundos.

MODO HORA

Formato 12/24 horas:

- Pressionar o botão "A" para alterar entre os formatos de 12h e de 24h.

Calendário:

- Pressionar e segurar o botão “D” para mostrar o Mês e a Data.

Ajuste de Hora:

- 1 - Pressionar e segurar o botão “A” até os segundos piscarem;
(indicando que está no modo de ajuste);
- 2 - Pressionar o botão “D” para zerar os segundos;
- 3 - Pressionar o botão “B” para mudar para a próxima seleção;
- 4 - Pressionar o botão “D” para aumentar o número, pressionar e segurar para alterar em alta velocidade;
- 5 - Repetir os passos 3 e 4 para selecionar e ajustar na seguinte seqüência: Segundos - Hora - Minutos - Mês - Data - Dia da semana;
- 6 - Após todos os ajustes feitos, pressionar o botão “A” para sair do modo de ajuste.

MODO CRONÔMETRO

Tempo de 1 volta:

- Pressionar o botão “D” para inicia-lo;
- Para pausar o cronômetro, pressionar o botão “D” novamente;
- Pressionar o botão “A” para zerar o cronômetro.

Tempo parcial:

- 1 - Pressionar o botão “D” para inicia-lo;
- 2 - Pressionar o botão “A” para mostrar o tempo parcial. A contagem do cronômetro continua internamente;
- 3 - Pressionar o botão “A” para limpar o tempo parcial e continuar a medição de tempo;
- 4 - Repetir os passos 2 e 3 para medir os tempos parciais múltiplos;
- 5 - Pressionar o botão “D” para parar o cronômetro.

MODO ALARME

O alarme soa na hora pré-ajustada cada dia, por aproximadamente 60 segundos, pressionar qualquer botão para desativá-lo.

Alarme e Sinal horário:

- Pressionar o botão “D” para ligar ou desligar o alarme e o sinal horário na seguinte seqüência: Alarme & Sinal horário desligados
- Alarme ligado - Sinal horário ligado - Alarme & Sinal horário ligados.

Ajuste de Alarme:

- Pressionar o botão “A” para o dígito de Hora piscar, o ícone “•)))” aparece; (indicando que está no modo de ajuste);
- Pressionar o botão “D” para aumentar a hora, pressionar e segurar para alterar em alta velocidade;

- Pressionar “B” para selecionar os minutos;
- Pressionar o botão “D” para aumentar os minutos, pressionar e segurar para alterar em alta velocidade;
- Após todos os ajustes feitos, pressionar o botão “A” para sair do modo de ajuste.

ASSISTÊNCIA TÉCNICA

Belo Horizonte-BH

Seculus da Amazônia S/A

AV. Afonso Pena, 3.577 - Loja 08 - Mangabeiras - Cep: 30.130-008

FONE: (31) 3516-7600 / FAX: (31) 3516-7615

Manaus-AM

Seculus da Amazônia S/A

Rua Voluntários da Pátria, 635 - Vila da Prata - Cep: 69.030-520

FONE: (92) 2121-7600 / FAX: 625-4825 /671-3339

Rio de Janeiro-RJ

Seculus da Amazônia S/A-Filial RJ

Av.Nilo Peçanha, 50 - Sala 1106 - Centro - Cep: 20.044-900

FONE: (21) 3512-9202 FAX: 3512-9203

São Paulo-SP

Seculus da Amazônia S/A

Rua Dom José de Barros, 177- 8º andar - Conj.801 - Centro

Cep: 01.038-100







FONE: (11) 3259-7122

Acesse o site www.speedowatches.com.br e saiba qual a
*Assistência Técnica mais próxima de você.

Call Center: 031-3516-7699

*Estes dados poderão sofrer alteração sem aviso prévio.

TABELA DE RESISTÊNCIA:

Capacidade de resistência à pressão da água						
3ATM (30 Metros)	⚡	⚡	-	-	-	-
5ATM (50 Metros)	⚡	⚡	⚡	⚡	-	-
10ATM (100 Metros)	⚡	⚡	⚡	⚡	⚡	-
20ATM (200 Metros)	⚡	⚡	⚡	⚡	⚡	⚡

TERMO DE GARANTIA

Para utilizar a Garantia, o comprador deve apresentar à Assistência Técnica Autorizada mais próxima (ou ao revendedor) seu relógio com o Certificado de Garantia devidamente preenchido, junto com a Nota Fiscal de Compra.

O presente certificado garante ao comprador o funcionamento do relógio Speedo pelo prazo de 01 (um) ano (inclusos os 90 dias do artigo 26 da Lei 8078/90), a partir da data de sua aquisição, desde que o relógio não tenha sido aberto por pessoas não autorizadas e não apresente evidências de uso indevido ou acidental. Não se inclui nesta garantia:

- A - Quebra ou arranhão do visor do relógio.
- B - Caixa arranhada.
- C - Pulseira.
- D - Defeito apresentado na caixa provocado por substâncias químicas ou orgânicas.
- E - Entrada de água quando o relógio não for à prova d'água. Vide Tabela de Resistência.

CERTIFICADO DE GARANTIA

Cliente:.....

Referência:.....

Data de compra:.....

Nota Fiscal:.....

Revendedor:.....





SISTEMA DE QUALIDADE

PRODUZIDO NO
PÓLO INDUSTRIAL
DE MANAUS



CONHEÇA A AMAZÔNIA

speedo 
watches

Desenvolvido e distribuído exclusivamente no Brasil por Seculus da Amazônia S.A.
Avenida Afonso Pena, 3577, 4º andar | Mangabeiras | Cep: 30130-008 | Belo Horizonte | MG
Fone: (31) 3516-7600

© 2007 SPEEDO. INC www.speedowatches.com.br