

# Manual de Instruções

Manual de instruções para atualização do modelo **MF25B**

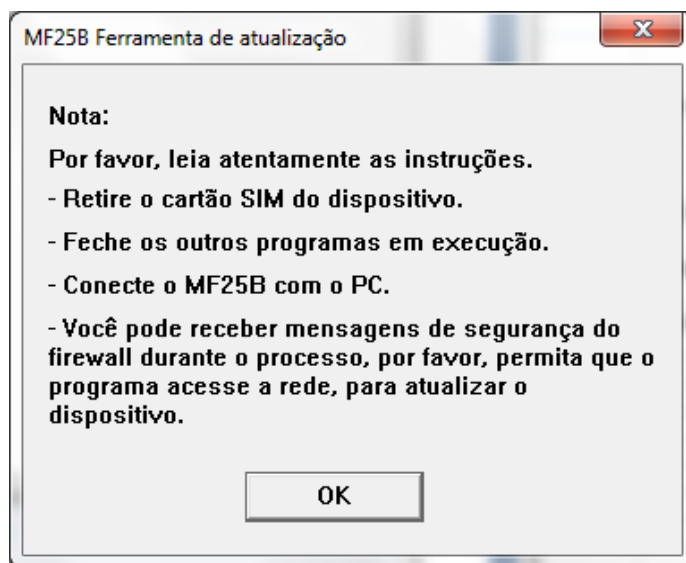
**ZTE CORPORATION**

## **Requerimentos para atualização:**

- 1) Configuração mínima do computador: CPU 1.0 GHz ou superior, 512Mb de memória RAM ou superior, 256Mb de espaço livre no disco rígido ou superior.
- 2) Sistemas Operacionais compatíveis: Windows XP (SP2/SP3), Windows 7 SP1, Windows 8, MAC OS 10.5+
- 3) Modelo a ser atualizado: ZTE MF25B.

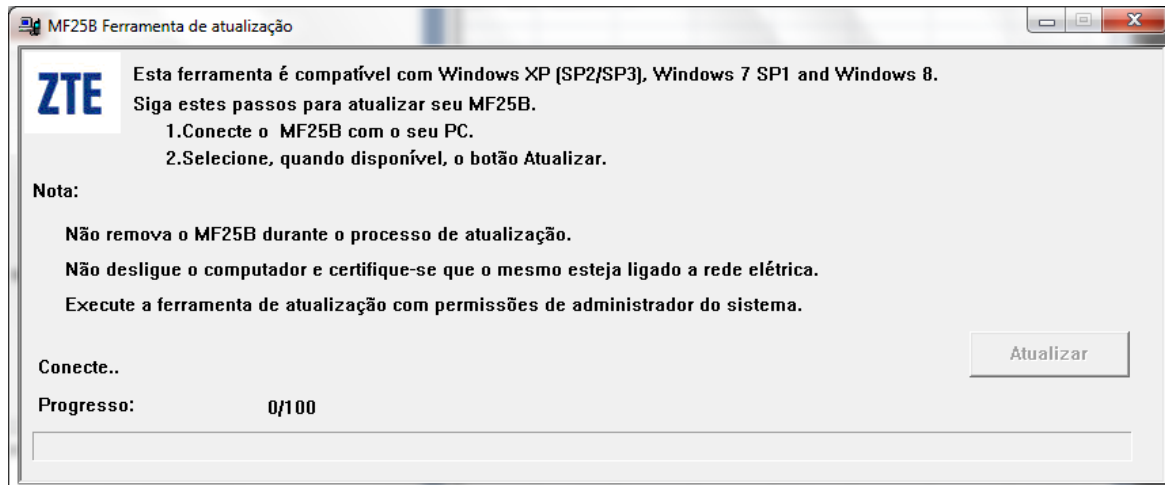
## **Instruções para atualização:**

- 1: Efetue o download do aplicativo de atualização.
- 2: Remova o cartão SIM do aparelho ZTE MF25B.
- 3: Execute o aplicativo de atualização, acompanhando as instruções apresentadas na tela do computador (imagem abaixo) e, após certificar-se de que as condições foram atendidas, selecione "OK".



4. Conecte o MF25B ao PC com o cabo de rede

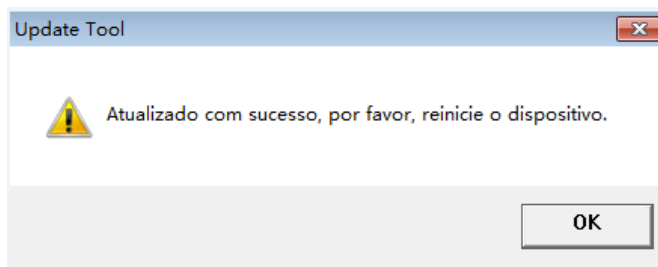
5. Aguarde até o aplicativo reconhecer o dispositivo ZTE MF25B e o botão "Atualizar" ficar disponível (imagem abaixo):



6. Clique em "Atualizar" para iniciar a atualização.

7. Não desligue o computador antes do término da atualização e certifique-se que o mesmo esteja ligado a rede elétrica, evitando interrupções no processo de atualização.

8. Aguarde a conclusão da atualização com a informação de sucesso (imagem abaixo):



9. Caso seja necessário atualizar outro aparelho, reinicie o aplicativo.