

Manual de Instruções

Termo de Garantia

FORNO MICRO-ONDAS DE EMBUTIR



Antes de ligar seu Forno Micro-ondas de Embutir, leia atentamente as informações contidas neste manual.

SUGGAR
eletrodomésticos
www.suggar.com.br



REV.01/14

ÍNDICE

CUIDADOS INICIAIS	4
INFORMAÇÕES IMPORTANTES DE SEGURANÇA	4
LIMPEZA	7
IDENTIFICAÇÃO DO PRODUTO	8
INSTALAÇÃO	8
UTILIZANDO O FORNO	10
RESOLUÇÃO DE PROBLEMAS	16
CARACTERÍSTICAS TÉCNICAS	16
REDE DE ASSISTÊNCIA TÉCNICA AUTORIZADA	17

Obrigado por escolher a Suggar!

Neste manual, você encontra todas as informações sobre seu forno. Antes de usá-lo, leia atentamente as instruções e guarde este manual para futuras consultas. A Suggar Eletrodomésticos cumprimenta você pela aquisição do FORNO MICRO-ONDAS DE EMBUTIR. Ao comprar eletrodomésticos, lembre-se da marca Suggar. A Suggar tem uma linha completa de produtos, todos com a mesma qualidade do Suggar da Suggar, o depurador mais vendido do país.

CUIDADOS INICIAIS

PRECAUÇÕES PARA EVITAR A POSSÍVEL EXPOSIÇÃO EXCESSIVA À ENERGIA DAS MICRO-ONDAS:

- Não tente operar este forno com a porta aberta para não sofrer exposição direta aos raios do micro-ondas. Portanto é importante não quebrar ou adulterar as travas de segurança.
- Não coloque objetos entre a porta e o forno micro-ondas ou permita acúmulo de sujeira ou resíduo de produto de limpeza nas superfícies de vedação.
- CUIDADO: se a porta ou as vedações da porta estiverem danificadas, o forno não deve ser utilizado até que o mesmo seja reparado por um profissional qualificado.
- Se o aparelho não é mantido em um bom estado de limpeza, sua superfície pode se desgastar, afetando sua vida útil e podendo tornar sua utilização perigosa.

INFORMAÇÕES IMPORTANTES DE SEGURANÇA

Para reduzir os riscos de incêndio, choques elétricos, lesão em pessoas ou excessiva exposição aos raios do forno de micro-ondas quando o aparelho estiver sendo usado, leia as instruções a seguir:

1. Líquidos e alguns alimentos não devem ser aquecidos em recipientes vedados, pois são passíveis de explosão.
2. É perigoso para qualquer pessoa não qualificada remover a cobertura de proteção contra raios do micro-ondas.
3. Este aparelho não se destina à utilização por pessoas (inclusive crianças) com capacidades físicas, sensoriais ou mentais reduzidas, ou por pessoas com falta de experiência e conhecimento, a menos que tenham recebido instruções referentes à utilização do aparelho ou estejam sob a supervisão de uma pessoa responsável pela sua segurança.
4. Quando o aparelho estiver sendo usado no modo de operação, Recomenda-se que as crianças sejam vigiadas para assegurar que elas não estejam brincando com o aparelho, devido às temperaturas alcançadas. (Apenas para grelhar)
5. Use apenas utensílios adequados para forno de micro-ondas.
6. O forno deve ser limpo regularmente e qualquer resíduo de alimento deve ser removido.
7. Leia e siga a especificação: SE PREVINA PARA EVITAR POSSÍVEIS EXPOSIÇÕES EXCESSIVAS AOS RAIOS DO MICRO-ONDAS.
8. Quando aquecer alimentos em suportes de plástico ou papel, fique atento ao forno, pois há possibilidade de incêndio.
9. Se perceber fumaças, desligue ou tire o aparelho da tomada e mantenha a porta fechada para abafar as chamas.
10. Não cozinhe demais nenhum alimento.
11. Não utilize o forno para armazenagem. Não guarde alimentos como pães, biscoitos, etc. dentro do aparelho.
12. Remova fios, arames e/ou puxadores de metal, etc. das embalagens de papel ou plástico antes de colocar no forno.
13. Instale ou embute este forno de acordo com as instruções fornecidas.
14. Ovos na casca ou cozidos inteiros não devem ser aquecidos no forno de micro-ondas, pois podem explodir, mesmo após o aquecimento por micro-ondas ter terminado.
15. Use este aparelho somente para o que é especificado no manual. Este forno é exclusivamente destinado para aquecer. Não é destinado para uso industrial ou em laboratórios.
16. Se o cordão elétrico estiver danificado, ele deve ser substituído pelo fabricante ou agente autorizado, a fim de evitar riscos.
17. Não armazene ou utilize o aparelho em locais abertos com exposição aos fenômenos naturais, tais como sol, chuva e etc.
18. Não use este forno perto de água, em locais úmidos ou perto de piscinas.

19. Não deixe o cabo pendurado na borda da mesa ou balcão.
20. Se o aparelho não for mantido em um bom estado de limpeza, sua superfície pode se desgastar, afetando sua vida útil e podendo tornar sua utilização perigosa.
21. O conteúdo em mamadeiras e alimentos para bebês devem ser agitados e a temperatura verificada antes do consumo, para evitar queimaduras.
22. O aquecimento de bebidas no forno pode resultar em fervura eruptiva retardada, portanto é necessário cuidado ao manusear o recipiente.
23. Os aparelhos não têm a intensão de serem operados por meio de um temporizador externo ou sistema de controle remoto separado.
24. AVISO: Certifique-se de que o aparelho está desligado antes de substituir a lâmpada, para evitar a possibilidade de choque elétrico.
25. As partes acessíveis podem ficar quentes durante o uso. Mantenha crianças e o cordão de alimentação longe da superfície aquecida e não cubra o produto durante o uso.
26. Limpeza a vapor ou com produtos químicos corrosivos não é para ser utilizada.
27. Não use produtos de limpeza abrasivos ou raspadores metálicos afiados para limpar a porta do forno de vidro, uma vez que podem arranhar a superfície e resultar na quebra.
28. Durante o uso, o aparelho torna-se quente. Cuidados devem ser tomados para evitar o aquecimento comovente de elementos dentro do forno.
29. Utilize apenas a sonda de temperatura recomendada para este forno. (Para fornos que já tenham a facilidade de utilizar uma sonda de temperatura com sensor).
30. A superfície traseira do aparelho deve ser colocada contra uma parede.

PARA REDUZIR O RISCO DE LESÕES NAS PESSOAS

Aterramento de instalações

PERIGO

Risco de choque elétrico

- **Tocar alguns componentes internos pode causar graves lesões ou até mesmo a morte. NÃO DESMONTE O APARELHO.**
- Este aparelho deve estar aterrado. Em caso de curto circuito, o aterramento reduz o risco de choque elétrico, fornecendo um fio de escape para a corrente elétrica. Este aparelho é equipado com um fio terra e plugue com pino de aterramento. O plugue deve ser conectado a uma tomada que esteja devidamente instalada e aterrada.

AVISO

Risco de choque elétrico

- O uso inadequado do aterramento pode resultar em choque elétrico. Não conecte a uma tomada até que o aparelho esteja instalado e aterrado corretamente.
- Consulte um eletricitista ou técnico qualificado se as instruções do aterramento não forem completamente entendidas ou se houver dúvida quanto ao aterramento do aparelho. Se for necessário o uso de um cabo de extensão, utilize apenas extensão com cabo de 3 fios.

OBSERVAÇÕES IMPORTANTES

1. Um cabo de alimentação curto é fornecido para reduzir os riscos resultantes de se tornarem presos ou de tropeçar em caso de um fio mais longo.
2. Se um longo conjunto de cabo ou fio de extensão é utilizado:
 - 1) A tensão elétrica assinalada do conjunto do cabo ou cabo de extensão deve ser pelo menos tão grande como a tensão elétrica do aparelho.
 - 2) O cabo de extensão deve ser de 3 fios para o aterramento.
 - 3) O cabo longo deve ser colocado de modo que não fique pendurado em cima do balcão ou mesa em que pode ser puxado por crianças ou tropeçado involuntariamente.

CUIDADO

Risco de dados pessoais

- É perigoso para qualquer um que não seja uma pessoa qualificada para realizar qualquer operação de serviço ou reparo que envolva a remoção de uma cobertura que dá proteção contra a exposição aos raios micro-ondas do forno.

UTENSÍLIOS

- Veja as instruções sobre materiais seguros que você pode usar em forno de micro-ondas, ou os que devem ser evitados em forno de micro-ondas.
- Podem haver utensílios não metálicos que não sejam seguros para uso em fornos de micro-ondas. Em caso de dúvida, você pode testar os utensílios em questão seguindo o procedimento abaixo.

Teste de utensílio:

- 1) Encha um recipiente para micro-ondas com 1 xícara de água gelada (250ml), juntamente com o utensílio em questão.
- 2) Cozinhe em potência máxima por 1 minuto.
- 3) Sinta cuidadosamente o utensílio. Se o utensílio vazio estiver quente, não utilizá-lo para cozinhar em forno de micro-ondas.
- 4) Não exceda o tempo de cozimento de 1 minuto.

Materiais seguros para serem usados em fornos de micro-ondas.

Importante: siga as instruções do fabricante para todos os materiais.

UTENSÍLIOS	NOTAS
Folha de alumínio	Como única proteção. Pequenas tiras de papel alumínio, dimensionados uniformemente podem ser utilizadas para proteger partes finas de carnes ou jogos, impedindo-os de cozinhareм demais. Certifique-se que a folha de alumínio é mantida bem longe das paredes do forno, pois isso poderia gerar arcos elétricos. A folha de alumínio deve estar pelo menos a 2,5cm (1 polegada) de distância das paredes do forno.
Crisp Plate (acessório)	A parte inferior do crisp plate deve estar pelo menos 5 mm (3/16 polegadas) acima do prato giratório. O uso incorreto pode causar a quebra do prato giratório.
Pratos e louças	Somente se for adequado para forno de micro-ondas. Siga as instruções do fabricante. Não use louça rachada ou lascada.
Jarras de vidro	Sempre remova a tampa. Utilizá-las apenas para aquecer alimentos, de modo que o conteúdo é apenas quente o suficiente até o fim do tempo. A maioria dos frascos de vidro ou garrafas não são resistentes ao calor, podendo quebrar.
Itens de vidro	Apenas louças de vidro resistentes ao calor. Certifique-se de que não há acessórios de metal. Não use louça rachada ou lascada.
Pratos e copos de papel	Apenas para curtos períodos de aquecimento. Não abandone o forno durante o cozimento.
Guardanapos de papel	Podem ser usados para reaquecer alimentos e para absorver o óleo e a gordura. Apenas para curtos períodos de cozimento, acompanhados cuidadosamente.
Papel vegetal	Use como proteção para evitar pulverização ou como cobertura quando o vapor cozinhar.
Materiais de plástico	Siga as instruções do fabricante. O rótulo de “Seguro para Micro-ondas” deve ser aplicado. Alguns recipientes de plástico se tornam frágeis quando o alimento dentro deles aquece. Faça buracos, fendas ou aberturas de ar em “sacos de ebulição” e sacos de plásticos hermeticamente fechados, de acordo com as instruções na embalagem.

Filme plástico	Use para cobrir alimentos para evitar a umidade residual sejam perdidos durante o cozinhar. Certifique-se que o filme plástico não entre em contato com os alimentos.
Papel manteiga	Use como proteção contra a pulverização e para reter a umidade.

Materiais NÃO SEGUROS para serem usados em fornos de micro-ondas.
Importante: siga as instruções do fabricante para todos os materiais.

UTENSÍLIOS	NOTAS
Bandeja de alumínio	Pode fazer um arco elétrico se formar. Transfira o alimento para um recipiente próprio para micro-ondas.
Recipiente de papelão com alças de metal	Pode fazer um arco elétrico se formar. Transfira o alimento para um recipiente próprio para micro-ondas.
Utensílios de Metal ou utensílios de metal com acabamento	Metal protege os alimentos contra microondas. Acabamentos de metal podem fazer um arco elétrico se formar.
Clips de vedação de metal	Eles podem fazer um arco elétrico se formar, o que por sua vez pode resultar em um incêndio a partir do interior do forno.
Sacos de papel	Pode provocar um início de incêndio no interior do forno.
Espuma de plástico expandido	Espuma de plástico expandido pode derreter ou contaminar o líquido em seu interior quando exposto a altas temperaturas.
Madeira	Como madeira seca após ser usada em forno de microondas, ela pode se dividir ou rachar.

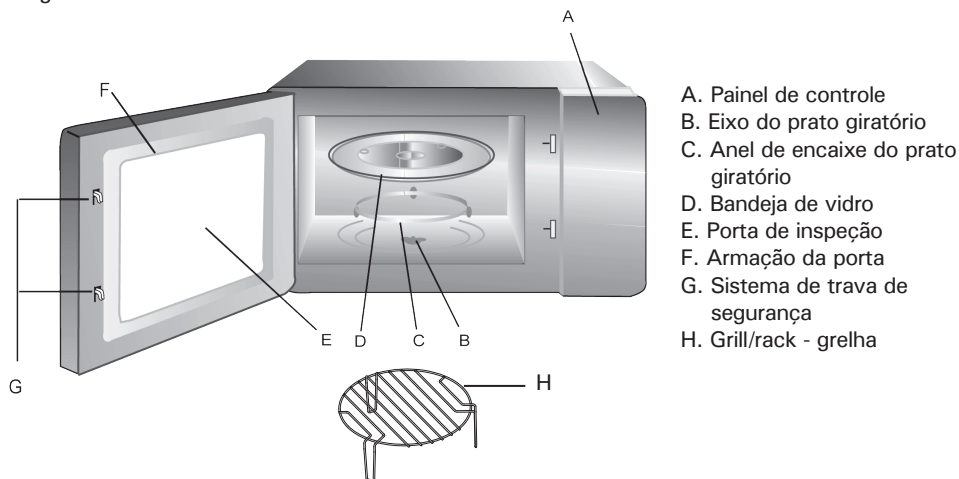
LIMPEZA

Antes de realizar a limpeza do seu forno de micro-ondas, certifique-se de desconectar o aparelho da fonte de alimentação.

1. Limpe a parte interna do forno usando um pano ligeiramente úmido.
2. Limpe os acessórios de forma normal, utilizando água e sabão.
3. A estrutura da porta, selo e peças vizinhas devem ser limpas cuidadosamente utilizando um pano úmido.

IDENTIFICAÇÃO DO PRODUTO

- Retire o forno da caixa e todos os materiais de dentro do forno. O forno vem completo com os seguintes acessórios:



INSTALAÇÃO DO PRATO GIRATÓRIO

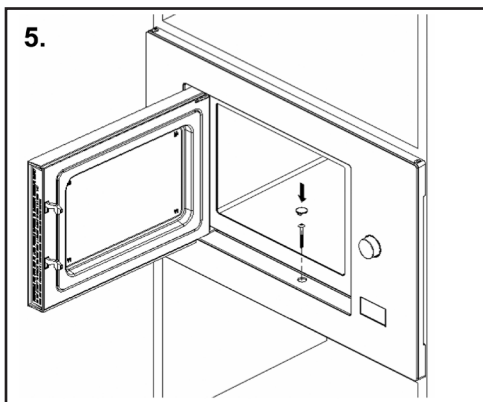
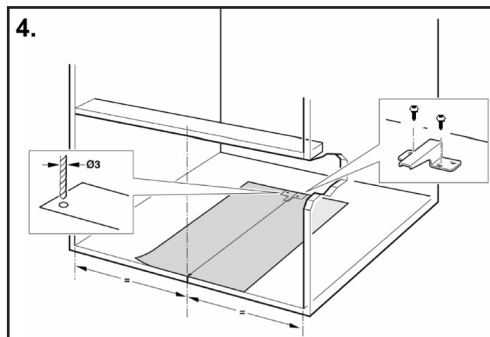
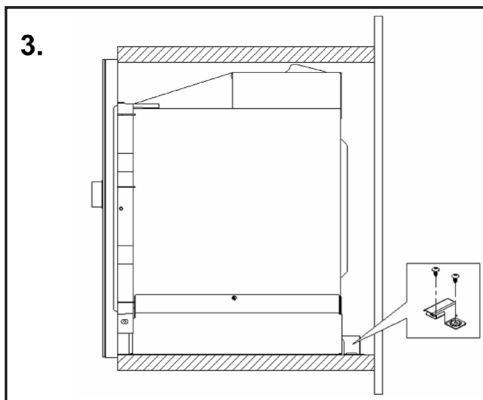
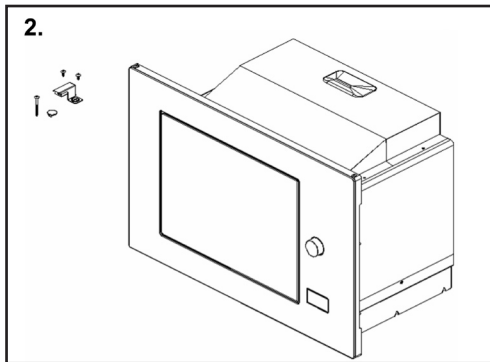
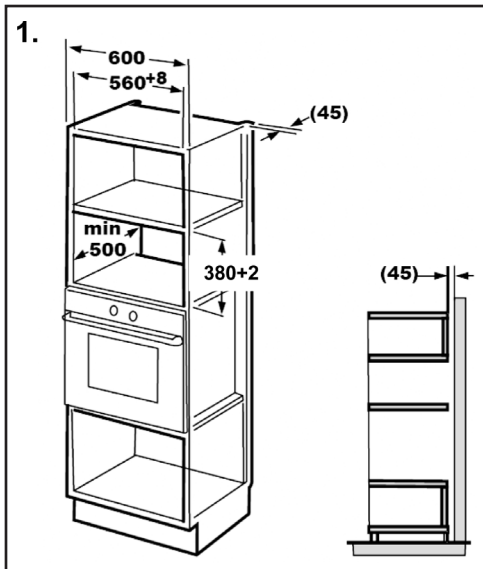
Nunca posicione a bandeja de vidro de cabeça para baixo. O movimento da bandeja de vidro nunca deve ser obstruído. Sempre use a bandeja de vidro e anel de encaixe durante o cozimento. Todos os alimentos e recipientes de alimentos devem sempre ser colocados na bandeja de vidro durante o cozimento.

Se a bandeja de vidro ou anel de encaixe estiver rachado ou quebrado, entre em contato com o fabricante ou posto autorizado.



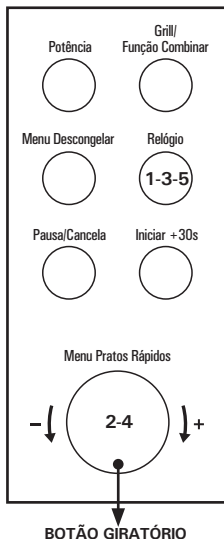
INSTALAÇÃO

- Este aparelho destina-se apenas para uso doméstico.
- Este forno é destinado apenas para ser embutido. Não é para uso em balcão ou para usar dentro de um armário.
- Favor observar as instruções de instalações especiais.
- O aparelho pode ser instalado em um armário de parede de 60cm de largura (com 55 centímetros profundidade e 85 centímetros acima do chão).
- O aparelho está equipado com um plugue e só deve ser ligado quando instalado corretamente ligado em uma tomada aterrada.
- A tensão da rede deve corresponder à tensão indicada na etiqueta.
- A tomada instalada e o cabo de conexão só devem ser substituídos por um eletricista qualificado. Se o plugue não é mais acessível após a instalação, um disjuntor residencial geral deve ser instalado com uma distância de contato de pelo menos 3mm.
- Adaptadores, fio de linha e cabos de extensão não devem ser utilizados. A sobrecarga pode resultar em risco de incêndio.



UTILIZANDO O FORNO

As etapas estão indicadas por números dentro dos botões.



1. CONFIGURANDO O RELÓGIO

Quando o forno de microondas é ligado, o texto "0:00" aparece no LED, e o alarme soa.

1. Pressione "Relógio" duas vezes para selecionar a função de ajuste do relógio; os dígitos das horas no relógio começarão a piscar no painel luminoso.
2. Ajuste o botão giratório para configurar os dígitos da hora, certificando-se de que o valor digitado está entre 0-23.
3. Pressione "Relógio" uma vez; os dígitos dos minutos no relógio vão começar a piscar.
4. Ajuste o botão giratório para configurar os dígitos dos minutos, certificando-se de que o valor digitado está entre 0-59.
5. Pressione "Relógio" uma vez para terminar o ajuste do relógio. Começará a piscar, e o tempo vai acender.

6. Notas:

- Se o relógio não estiver definido, o tempo não será exibido.
- Durante o procedimento de ajuste do relógio, se o botão "Pausa/Cancela" é pressionado, o forno reverte automaticamente para o seu estado anterior.

As etapas estão indicadas por números dentro dos botões.



2. UTILIZANDO O FORNO

1. Pressione "Potência"; o texto "P100" aparecerá no LED.
2. Ajuste o botão giratório para selecionar o nível de potência desejado: "P100", "P80", "P50", "P30" ou "P10". Eles aparecerão, consecutivamente, em correspondência sempre que pressionar o botão.
3. Em seguida, pressione "Iniciar +30s" para confirmar.
4. Use o botão giratório para definir o tempo de cozimento de 5 a 95 minutos.
5. Pressione o botão "Iniciar +30s" novamente para começar a cozinhar.
6. Exemplo: Para usar o micro-ondas a 80% de sua potência e cozinhar os alimentos em questão por 20 minutos, operar o forno como indicado abaixo:
 - 6.1. Pressione "Potência" uma vez; e o texto "P100" aparecerá no visor.
 - 6.2. Use o botão giratório para selecionar 80% da potência de microondas.
 - 6.3. Pressione "Iniciar +30s" para confirmar; o texto "P80" aparecerá no visor.
 - 6.4. Use o botão giratório para ajustar o tempo de cozimento até que o texto "20:00" apareça no forno.
 - 6.5. Pressione o botão "Iniciar +30s" para começar a cozinhar.

TABELA DE POTÊNCIA DO FORNO MICRO-ONDAS	
VALOR EXIBIDO NO VISOR DIGITAL	POTÊNCIA DO MICRO-ONDAS
P100	100% - 900W
P80	80% - 720W
P50	50% - 450W
P30	30% - 270W
P10	10% - 90W

As etapas estão indicadas por números dentro dos botões.



3. GRELHAR OU COMBINAR

1. Pressione "Grill/Função Combinar" (1). O texto "G" vai aparecer no LED; neste momento, pressione "Grill/Função Combinar"(2) algumas vezes ou utilize o botão giratório(2) para selecionar a potência desejada. A cada vez que o botão é pressionado, os valores "G", "C-1" ou "C-2" serão exibidos consecutivamente no visor digital.
2. Em seguida, pressione "Iniciar + 30s"(3) para confirmar a potência e use o botão giratório (4) para definir o tempo de cozimento de 00:05 a 95:00.
3. Pressione "Iniciar + 30s" (5) novamente para iniciar o cozimento.
4. Exemplo: Para usar o microondas na potência de 55% e a grelha (C-1) na potência de 45%, e cozinhar a comida em questão por 10 minutos, faça o que se pede abaixo:
 - 4.1. Pressione "Grill/Função Combinar" uma única vez. O texto "G" aparecerá no visor.
 - 4.2. Pressione "Grill/Função Combinar" novamente ou use o botão giratório para selecionar a opção de modo combinado "C-1".
 - 4.3. Pressione o botão "Iniciar + 30s" para confirmar: o texto "C-1" aparecerá no visor.
 - 4.4. Use o botão giratório para ajustar o tempo de cozimento até que o texto "10:00" apareça no forno.
 - 4.5. Pressione o botão "Iniciar + 30s" para começar o cozimento.

INSTRUÇÕES DO PAINEL PARA O BOTÃO "GRELHAR/COMBINAR"		
VALOR EXIBIDO NO VISOR DIGITAL	POTÊNCIA DO MICRO-ONDAS	POTÊNCIA DO GRILL
G	0%	100%
C-1	55%	45%
C-2	36%	64%

Nota: quando o forno atinge o ponto médio do tempo de cozimento do conjunto grill, a campainha soa duas vezes como um alerta. Para alcançar os melhores resultados com este tipo de preparo, vire o alimento, feche a porta e pressione "Iniciar + 30s" para continuar a cozinhar. Caso não deseje virar o alimento, o forno irá continuar o cozimento até o tempo programado.

As etapas estão indicadas por números dentro dos botões.



4. INÍCIO RÁPIDO

1. Pressione o botão “Iniciar +30s” (1) para começar a cozinhar a 100% de potência; pressione várias vezes o botão para aumentar o tempo de cozimento em intervalos de 30 segundos, até o máximo de 95 minutos.

As etapas estão indicadas por números dentro dos botões.



4.1. TEMPORIZADOR COM ALERTA SONORO Não interrompe o cozimento

1. Pressione “Relógio” (1): a figura 00:00 aparecerá no LED, e o indicador do relógio se acenderá.
2. Utilize o botão giratório (2) para programar o tempo desejado. O tempo máximo de cozimento é de 95 minutos.
3. Pressione o botão “Iniciar +30s” (3) para confirmar a configuração; o relógio indicador irá acender e piscar.
4. Quando o tempo definido anteriormente tiver transcorrido, os indicadores do relógio desligarão. A campainha soará 5 vezes. Se o relógio foi definido (sistema de 24 horas), o LED indicará a hora atual.
5. Nota: O tempo é mostrado pelo painel digital em um formato de tempo de 24 horas diferente do formato normalmente exibidos em painéis digitais.

4.2. INTERROMPER O CICLO DE COZIMENTO

O processo de cozimento pode ser interrompido a qualquer momento, pressionando o botão “Pausa/Cancela” uma vez ou abrindo a porta do forno. Em ambos os casos:

- A emissão de microondas será interrompida imediatamente.
- Para reiniciar o processo, feche a porta e pressione o botão “Iniciar +30s”.
- Para cancelar o processo de cozimento, pressione o botão “Pausa/Cancela” novamente.

As etapas estão indicadas por números dentro dos botões.



5. FUNÇÃO DESCONGELAR BASEADA NO PESO DO ALIMENTO

1. Pressione "Menu Descongelar" (1) **uma vez**; o texto "dEF1" aparecerá no visor digital.
2. Utilize o botão giratório (2) para selecionar o peso do alimento, definindo o peso entre 100g e 2000g.
3. Pressione o botão "Iniciar +30s" (3) para iniciar o descongelamento.

6. FUNÇÃO DESCONGELAR BASEADA NO TEMPO

1. Pressione "Menu Descongelar" (1) **duas vezes**; o texto "dEF2" aparecerá no visor digital.
2. Utilize o botão giratório (2) para selecionar o tempo de degelo. O tempo máximo é de 95 minutos.
3. Pressione o botão "Iniciar +30s" (3) para iniciar o descongelamento.

As etapas estão indicadas por números dentro dos botões.



7. MENU PRATOS RÁPIDOS

1. Acione o botão giratório (1) para a direita para selecionar as opções de "A-1" a "A-8", indicando pizza, carne, legumes, massas, batatas, peixes, bebidas e pipoca.
2. Pressione o botão "Iniciar +30s" (2) para confirmar.
3. Utilize o botão giratório (3) para selecionar o peso padrão de acordo com a tabela de alimentos.
4. Pressione o botão "Iniciar +30s" (4) para começar a cozinhar.
5. Exemplo: Se você quiser usar o "Menu Pratos Rápidos" para a opção de cozinhar 350g de peixe, proceda da seguinte forma:
 - 5.1. Acione o botão giratório (1) para a direita até o texto "A-6" seja exibido.
 - 5.2. Pressione "Iniciar +30s" (2) para confirmar.
 - 5.3. Acione o botão giratório (3) para selecionar o peso do peixe que quiser cozinhar, até que o texto "350" seja exibido.
 - 5.4. Pressione "Iniciar +30s" (4) para começar a cozinhar.

MENU PRATOS RÁPIDOS - TABELA DE ALIMENTOS		
MENU EXIBIDO NO VISOR DIGITAL	PESO DO ALIMENTO	PESO EXIBIDO NO VISOR DIGITAL
A-1 Pizza - Sobre-mesa	200g	200
	400g	400
A-2 Carne	250g	250
	350g	350
	450g	450
A-3 Vegetais	200g	200
	300g	300
	400g	400
A-4 Massas	50g (com 450ml de água fria)	50
	100g (com 800ml de água fria)	100
A-5 Batatas	200g	200
	400g	400
	600g	600
A-6 Peixes	250g	250
	350g	350
	450g	450
A-7 Bebidas quentes	1 copo (120ml)	1
	2 copos (240ml)	2
	3 copos (360ml)	3
A-8 Pipoca	50g	50
	100g	100

As etapas estão indicadas por números dentro dos botões.



8. COZINHANDO EM DUAS ETAPAS

1. É possível programar até duas etapas de cozimento. Ao cozinhar em várias etapas, se há uma etapa de descongelamento, este processo será realizado como primeira etapa. Os programas disponíveis são:

- Potência + Grill/Função Combinar
- Grill/Função Combinar + Potência
- Menu Descongelar (por peso) + Potência
- Menu Descongelar (por tempo) + Potência
- Menu Descongelar (por tempo) + Grill/Função Combinar

2. Exemplo: Se você quiser descongelar um alimento durante 5 minutos, depois cozinhar com potência de 80% do microondas por 7 minutos, faça o seguinte:

2.1. Pressione o botão "Menu Descongelar" (1) **duas vezes**; o texto "dEF2" aparecerá no visor.

2.2. Utilize o botão giratório (2) para selecionar o tempo de descongelamento, de modo que o texto "5:00" apareça.

2.3. Pressione o botão "Potência" (3) uma vez; o texto "P100"

aparecerá no visor.

2.4. Pressione o botão "Potência" (4) novamente ou utilize o botão giratório (4) para selecionar 80% de potência do forno.

2.5. Pressione "Iniciar + 30s" (5) para confirmar; o texto "P80" aparecerá no visor.

2.6. Utilize o botão giratório (6) para ajustar o tempo de cozimento até que o texto "7:00" apareça no visor.

2.7. Pressione "Iniciar + 30s" (7) para começar a cozinhar: o alarme soará uma vez para sinalizar o início da primeira etapa e o tempo de descongelamento começará a contar para baixo; a campainha soará pela segunda vez, logo que a segunda fase de cozimento começar. Quando o cozinhamento estiver completo a campainha soará cinco vezes.


9. EXIBIÇÃO DE INFORMAÇÕES

1. No preparo utilizando os botões "Potência" ou "Grill/Função Combinar", pressione o botão "Potência" durante 3 segundos para exibir o nível de potência que está em uso. Depois de 3 segundos, o forno retorna ao seu estado anterior.

2. Durante o cozimento, pressione o botão "Relógio" para exibir a hora atual durante 3 segundos.

10. FUNÇÃO DE BLOQUEIO DE SEGURANÇA PARA CRIANÇAS

Ativando a Trava de Segurança:

No modo de espera (*standby*), pressione o botão "Pausa/Cancela" durante 3 segundos; um bip longo soará para indicar que o modo de bloqueio de segurança para crianças está habilitado; neste ponto, o tempo atual também aparece, contanto que o tempo tenha sido definido. Caso contrário, o visor digital irá mostrar o texto .

Desbloqueando a Trava de Segurança:

Quando o bloqueio de segurança estiver ativado, pressione "Pausa/Cancela" por 3 segundos; um longo bip será emitido para indicar que o bloqueio foi desativado.

RESOLUÇÃO DE PROBLEMAS

SITUAÇÕES NORMAIS DURANTE UTILIZAÇÃO DO FORNO

Forno de micro-ondas interferindo na transmissão de televisão.	Recepções de rádio e de televisão podem ser interferidas quando o forno estiver em uso. É semelhante com a interferência de pequenos eletrodomésticos, como batedeira, aspirador de pó e ventilador elétrico. Isso é normal.
Luz fraca no forno.	Quando se cozinha em baixa potência a luz do forno pode se tornar fraca. Isso é normal.
Vapor acumulado na porta, ar quente para fora de aberturas.	Na hora de cozinhar, o vapor pode sair de alimentos. A maioria vai sair pelas aberturas, mas alguns podem se acumular em lugares frescos como a porta do forno. Isso é normal.
Forno começou a cozinhar acidentalmente sem comida dentro.	CUIDADO! É proibido executar a unidade sem nenhum alimento dentro. É bastante perigoso.

PROBLEMA	POSSÍVEL CAUSA	SOLUÇÃO
Forno pode não ligar.	Cabo de alimentação pode não estar firmemente conectado.	Desplugue. Plugue novamente depois de 10 segundos.
	Fusível ou interruptor.	Substitua o fusível ou rearme o disjuntor (reparo deve ser feito por um profissional da nossa empresa).
	Problemas na tomada.	Teste a tomada em outros aparelhos eletrônicos.
Forno não esquentar.	A porta pode não estar devidamente fechada.	Feche bem a porta.
Prato giratório faz barulho quando o forno de micro-ondas opera.	Rolo e/ou interior do forno sujo.	Consulte a seção de "Limpeza" deste manual de instruções para realizar a limpeza de partes sujas.

CARACTERÍSTICAS TÉCNICAS

TENSÃO (V)	127	220
POTÊNCIA (W)	1450	1450
CONSUMO (kWh)	1,45	1,45
CAPACIDADE (litros)	25,0	
PRODUTO SEM EMBALAGEM (LargxAlt x Prof cm)	59,4x40,0x38,8	
PESO SEM EMBALAGEM (kg)	18,1	
NICHO DE INSTALAÇÃO (LargxAlt x Prof cm)	56,0x50,0x38,0	

REDE DE ASSISTÊNCIA TÉCNICA AUTORIZADA

SUGGAR

eletrodomésticos

A rede de postos autorizados poderá sofrer alterações sem aviso prévio.

Para conferir a lista atualizada, acesse pela internet:
www.suggar.com.br/asstecnica.asp

ACRE

RIO BRANCO – AC / CEP:
69919-254
Tel: (68) 3226-7791 / (68)
9204-2506

ALAGOAS

ARAPIRACA – AL / CEP:
57300-190
Tel: (82)3521-4091 / (82)
9959-7928

ARAPIRACA – AL / CEP:
57304-510
Tel: (82) 3521-2264

DELMIRO GOUVEIA – AL / CEP:
57480-000
Tel: (82) 3641-1687

MACÉIO – AL / CEP:
57025-700
Tel: (82)3326-5422 / (82)
3326-5563

MACÉIO – AL / CEP:
57055-630
Tel: (82) 3326-2627 / (82)
3326-4981

MACÉIO – AL / CEP:
57057-560
Tel: (82) 3338-8784 / (82)
3358-9080

PENEDO – AL / CEP:
57200-000
Tel: (82)3551-3693

SÃO MIGUEL DOS CAMPOS
– AL / CEP: 57240-000
Tel: (82) 3271-2424 / (82)
3271-1019

FEIRA DE SANTANA – BA / CEP:
44001-592
Tel: (75) 3623-1873

FEIRA DE SANTANA – BA / CEP:
44001-266
Tel: (75) 3623-8106 / (75)
3623-8395

FEIRA DE SANTANA – BA / CEP:
44001-266
Tel: (75) 3623-8106 / (75)
3623-8395

FEIRA DE SANTANA – BA / CEP:
44001-266
Tel: (75) 3623-8106 / (75)
3623-8395

FEIRA DE SANTANA – BA / CEP:
44001-266
Tel: (75) 3623-8106 / (75)
3623-8395

FEIRA DE SANTANA – BA / CEP:
44001-266
Tel: (75) 3623-8106 / (75)
3623-8395

FEIRA DE SANTANA – BA / CEP:
44001-266
Tel: (75) 3623-8106 / (75)
3623-8395

FEIRA DE SANTANA – BA / CEP:
44001-266
Tel: (75) 3623-8106 / (75)
3623-8395

FEIRA DE SANTANA – BA / CEP:
44001-266
Tel: (75) 3623-8106 / (75)
3623-8395

FEIRA DE SANTANA – BA / CEP:
44001-266
Tel: (75) 3623-8106 / (75)
3623-8395

FEIRA DE SANTANA – BA / CEP:
44001-266
Tel: (75) 3623-8106 / (75)
3623-8395

FEIRA DE SANTANA – BA / CEP:
44001-266
Tel: (75) 3623-8106 / (75)
3623-8395

FEIRA DE SANTANA – BA / CEP:
44001-266
Tel: (75) 3623-8106 / (75)
3623-8395

FEIRA DE SANTANA – BA / CEP:
44001-266
Tel: (75) 3623-8106 / (75)
3623-8395

FEIRA DE SANTANA – BA / CEP:
44001-266
Tel: (75) 3623-8106 / (75)
3623-8395

FEIRA DE SANTANA – BA / CEP:
44001-266
Tel: (75) 3623-8106 / (75)
3623-8395

FEIRA DE SANTANA – BA / CEP:
44001-266
Tel: (75) 3623-8106 / (75)
3623-8395

FEIRA DE SANTANA – BA / CEP:
44001-266
Tel: (75) 3623-8106 / (75)
3623-8395

FEIRA DE SANTANA – BA / CEP:
44001-266
Tel: (75) 3623-8106 / (75)
3623-8395

FEIRA DE SANTANA – BA / CEP:
44001-266
Tel: (75) 3623-8106 / (75)
3623-8395

FEIRA DE SANTANA – BA / CEP:
44001-266
Tel: (75) 3623-8106 / (75)
3623-8395

FEIRA DE SANTANA – BA / CEP:
44001-266
Tel: (75) 3623-8106 / (75)
3623-8395

ITABUNA – BA / CEP:
45800-200
Tel: (73) 3212-1140 / (73)
3041-0068

ITABUNA – BA / CEP:
45800-200
Tel: (73) 3215 – 2328

ITABUNA – BA / CEP:
45800-200
Tel: (73) 3215 – 2328

ITABUNA – BA / CEP:
45800-200
Tel: (73) 3215 – 2328

ITABUNA – BA / CEP:
45800-200
Tel: (73) 3215 – 2328

ITABUNA – BA / CEP:
45800-200
Tel: (73) 3215 – 2328

ITABUNA – BA / CEP:
45800-200
Tel: (73) 3215 – 2328

ITABUNA – BA / CEP:
45800-200
Tel: (73) 3215 – 2328

ITABUNA – BA / CEP:
45800-200
Tel: (73) 3215 – 2328

ITABUNA – BA / CEP:
45800-200
Tel: (73) 3215 – 2328

ITABUNA – BA / CEP:
45800-200
Tel: (73) 3215 – 2328

ITABUNA – BA / CEP:
45800-200
Tel: (73) 3215 – 2328

ITABUNA – BA / CEP:
45800-200
Tel: (73) 3215 – 2328

ITABUNA – BA / CEP:
45800-200
Tel: (73) 3215 – 2328

ITABUNA – BA / CEP:
45800-200
Tel: (73) 3215 – 2328

ITABUNA – BA / CEP:
45800-200
Tel: (73) 3215 – 2328

ITABUNA – BA / CEP:
45800-200
Tel: (73) 3215 – 2328

ITABUNA – BA / CEP:
45800-200
Tel: (73) 3215 – 2328

ITABUNA – BA / CEP:
45800-200
Tel: (73) 3215 – 2328

ITABUNA – BA / CEP:
45800-200
Tel: (73) 3215 – 2328

ITABUNA – BA / CEP:
45800-200
Tel: (73) 3215 – 2328

ITABUNA – BA / CEP:
45800-200
Tel: (73) 3215 – 2328

ITABUNA – BA / CEP:
45800-200
Tel: (73) 3215 – 2328

ITABUNA – BA / CEP:
45800-200
Tel: (73) 3215 – 2328

ITABUNA – BA / CEP:
45800-200
Tel: (73) 3215 – 2328

ITABUNA – BA / CEP:
45800-200
Tel: (73) 3215 – 2328

ITABUNA – BA / CEP:
45800-200
Tel: (73) 3215 – 2328

ITABUNA – BA / CEP:
45800-200
Tel: (73) 3215 – 2328

ITABUNA – BA / CEP:
45800-200
Tel: (73) 3215 – 2328

ITABUNA – BA / CEP:
45800-200
Tel: (73) 3215 – 2328

ITABUNA – BA / CEP:
45800-200
Tel: (73) 3215 – 2328

ITABUNA – BA / CEP:
45800-200
Tel: (73) 3215 – 2328

ITABUNA – BA / CEP:
45800-200
Tel: (73) 3215 – 2328

ITABUNA – BA / CEP:
45800-200
Tel: (73) 3215 – 2328

ITABUNA – BA / CEP:
45800-200
Tel: (73) 3215 – 2328

ITABUNA – BA / CEP:
45800-200
Tel: (73) 3212-1140 / (73)
3041-0068

ITABUNA – BA / CEP:
45800-200
Tel: (73) 3215 – 2328

ITABUNA – BA / CEP:
45800-200
Tel: (73) 3215 – 2328

ITABUNA – BA / CEP:
45800-200
Tel: (73) 3215 – 2328

ITABUNA – BA / CEP:
45800-200
Tel: (73) 3215 – 2328

ITABUNA – BA / CEP:
45800-200
Tel: (73) 3215 – 2328

ITABUNA – BA / CEP:
45800-200
Tel: (73) 3215 – 2328

ITABUNA – BA / CEP:
45800-200
Tel: (73) 3215 – 2328

ITABUNA – BA / CEP:
45800-200
Tel: (73) 3215 – 2328

ITABUNA – BA / CEP:
45800-200
Tel: (73) 3215 – 2328

ITABUNA – BA / CEP:
45800-200
Tel: (73) 3215 – 2328

ITABUNA – BA / CEP:
45800-200
Tel: (73) 3215 – 2328

ITABUNA – BA / CEP:
45800-200
Tel: (73) 3215 – 2328

ITABUNA – BA / CEP:
45800-200
Tel: (73) 3215 – 2328

ITABUNA – BA / CEP:
45800-200
Tel: (73) 3215 – 2328

ITABUNA – BA / CEP:
45800-200
Tel: (73) 3215 – 2328

ITABUNA – BA / CEP:
45800-200
Tel: (73) 3215 – 2328

ITABUNA – BA / CEP:
45800-200
Tel: (73) 3215 – 2328

ITABUNA – BA / CEP:
45800-200
Tel: (73) 3215 – 2328

ITABUNA – BA / CEP:
45800-200
Tel: (73) 3215 – 2328

ITABUNA – BA / CEP:
45800-200
Tel: (73) 3215 – 2328

ITABUNA – BA / CEP:
45800-200
Tel: (73) 3215 – 2328

ITABUNA – BA / CEP:
45800-200
Tel: (73) 3215 – 2328

ITABUNA – BA / CEP:
45800-200
Tel: (73) 3215 – 2328

ITABUNA – BA / CEP:
45800-200
Tel: (73) 3215 – 2328

ITABUNA – BA / CEP:
45800-200
Tel: (73) 3215 – 2328

ITABUNA – BA / CEP:
45800-200
Tel: (73) 3215 – 2328

ITABUNA – BA / CEP:
45800-200
Tel: (73) 3215 – 2328

ITABUNA – BA / CEP:
45800-200
Tel: (73) 3215 – 2328

ITABUNA – BA / CEP:
45800-200
Tel: (73) 3215 – 2328

ITABUNA – BA / CEP:
45800-200
Tel: (73) 3215 – 2328

ITABUNA – BA / CEP:
45800-200
Tel: (73) 3215 – 2328

ITABUNA – BA / CEP:
45800-200
Tel: (73) 3215 – 2328

ITABUNA – BA / CEP:
45800-200
Tel: (73) 3215 – 2328

ITABUNA – BA / CEP:
45800-200
Tel: (73) 3215 – 2328

– BA / CEP: 44571-075
Tel: (75) 3632-4772

SENHOR DO BONFIM – BA / CEP:
48970-000
Tel: (74)3541-1287

SERRINHA – BA / CEP:
48700-000
Tel: (75) 3261-3040 –
(75) 8159-9402

TANQUE NOVO – BA / CEP:
46580-000
Tel: (77) 3695-1449

TEIXEIRA DE FREITAS – BA / CEP:
45995-028
Tel: (73) 3281-8266 / (73)
3013-9463

VALENÇA – BA / CEP:
45400-000
Tel: (75) 3641-4147

VITÓRIA DA CONQUISTA – BA / CEP:
45000-735
Tel: (77) 3422-3243 / (77)
3421-1500 / (77)
808-6053

XIQUE – BA / CEP:
47400-000
Tel: (74) 3661-1357

CEARÁ

ARACATI – CE / CEP:
62800-000
Tel: (88) 3421-3557 / (88)
9743-0761

CAUCAIA – CE / CEP:
61650-390
Tel: (85) 3237-0184

CRATEUS – CE / CEP:
63700-000
Tel: (85) 3591-1580 / (88)
3691-0019

FORTALEZA – CE / CEP:
60345-602
Tel: (85) 3035-0072 / (85)
3284-8045 / (85)
3284-6045

FORTALEZA – CE / CEP:
60320-410
Tel: (85) 3243-7626

GUARACIABA DO NORTE – CE / CEP:
62380-000
Tel: (88) 3652-1759

HORIZONTE – CE / CEP:
62880-000
Tel: (85) 3336-1161 / (85)
3336-2191

ICÓ – CE / CEP: 63430-000
Tel: (88) 3561-2032

IGUATU – CE / CEP:
63500-000
Tel: (88) 3581-0853

ITAPIPOCA – CE / CEP:
62500-000
Tel: (88) 3631-2145

ITAREMA – CE / CEP:
62590-000
Tel: (88) 3667-1198

JUAZEIRO DO NORTE – CE / CEP:
63050-245
Tel: (88) 3511-6247

JUAZEIRO DO NORTE – CE / CEP:
63010-010
Tel: (88) 3512-2120

JUAZEIRO DO NORTE – CE / CEP:
63010-010
Tel: (88) 3512-2120

JUAZEIRO DO NORTE – CE / CEP:
63010-010
Tel: (88) 3512-2120

JUAZEIRO DO NORTE – CE / CEP:
63010-010
Tel: (88) 3512-2120

JUAZEIRO DO NORTE – CE / CEP:
63010-010
Tel: (88) 3512-2120

JUAZEIRO DO NORTE – CE / CEP:
63010-010
Tel: (88) 3512-2120

JUAZEIRO DO NORTE – CE / CEP:
63010-010
Tel: (88) 3512-2120

JUAZEIRO DO NORTE – CE / CEP:
63010-010
Tel: (88) 3512-2120

JUAZEIRO DO NORTE – CE / CEP:
63010-010
Tel: (88) 3512-2120

JUAZEIRO DO NORTE – CE / CEP:
63010-010
Tel: (88) 3512-2120

JUAZEIRO DO NORTE – CE / CEP:
63010-010
Tel: (88) 3512-2120

JUAZEIRO DO NORTE – CE / CEP:
63010-010
Tel: (88) 3512-2120

JUAZEIRO DO NORTE – CE / CEP:
63010-010
Tel: (88) 3512-2120

JUAZEIRO DO NORTE – CE / CEP:
63010-010
Tel: (88) 3512-2120

JUAZEIRO DO NORTE – CE / CEP:
63050-008
Tel: (88) 3511-3337

MARACANAÚ – CE / CEP:
61900-400
Tel: (85) 3371 4049/
33824530

QUIXADÁ – CE / CEP:
63900-000
Tel: (88) 3412-0734

QUIXADÁ – CE / CEP:
63900-000
Tel: (88) 3412-3386

SOBRAL – CE / CEP:
62010-290
Tel: (88) 3614-8743 /
9213-5002

TAUÁ – CE / CEP:
63680-000
Tel: (88) 3437-1987

TIANGÜÁ – CE / CEP:
62320-000
Tel: (88) 3671-3336

DISTRITO FEDERAL

BRASÍLIA – DF / CEP:
73330-011
Tel: (61) 3048-2505 / (61)
3049-2205 / (61)3308-
2505

BRASÍLIA – DF / CEP:
71590-787
Tel: (61) 3467-4302 / (61)
9125-3171

BRASÍLIA – DF / CEP:
72315-504
Tel: (61) 3459-0286

BRASÍLIA – DF / CEP:
72120-130
Tel: (61) 3562-8090

BRASÍLIA – DF / CEP:
71070-172
Tel: (61) 3568-3375 / (61)
3381-8266

BRASÍLIA – DF / CEP:
71572-407
Tel: (61) 8597-2325 / (61)
9307-5909

BRASÍLIA – DF / CEP:
72225-072
Tel: (61) 3372 – 7341 /
(61) 8637 – 8449

BRASÍLIA – DF / CEP:
70360-510
Tel: (61)

<p>Tel.: (62) 3375-1617 - Angela</p> <p>ITAPURANGA - GO / CEP: 76880-000 Tel.: (62) 3355-1210</p> <p>ITUMBIAIRA - GO / CEP: 75530-370 Tel.: (64) 3431-5891 / (64) 3433-5891</p> <p>ITUMBIAIRA - GO / CEP: 75530-050 Tel.: (64) 3431-1990</p> <p>JATAÍ - GO / CEP: 75802-040 Estrela Distribuidora de Eletrodomésticos Ltda</p> <p>PIRES DO RIO - GO / CEP: 75200-000 Tel.: (64) 3461-1730</p> <p>PLANALTIMA - GO / CEP: 73751-521 Tel.: (61) 3639-3232</p> <p>PORANGATU - GO / CEP: 76550-000 Tel.: (62) 3362-1991 / (62) 3362-2004</p> <p>RIO VERDE - GO / CEP: 75091-030 Tel.: (64) 3613-1919 / (64) 3612-1595 / (64) 8443-9782</p> <p>RIO VERDE - GO / CEP: 75805-623 Tel.: (64) 3621-3170 / (64) 9964-6985</p> <p>SANTA HELENA DE GOIÁS - GO / CEP: 75920-000 Tel.: (64) 3641-2567 / 9211-2949</p> <p>SÃO LUIZ DOS MONTES BELOS - GO / CEP: 76100-000 Tel.: (64) 3671-3151 / (64) 3671-5166</p> <p>SÃO LUIZ DOS MONTES BELOS - GO / CEP: 76100-000 Tel.: (64) 3671-3613</p> <p>SÃO MIGUEL DO ARAGUAIA - GO / CEP: 76590-000 Tel.: (62) 3384-3502 / (62) 9688-4520 (Wolney)</p> <p>SENADOR CANEDO - GO / CEP: 75250-000 Tel.: (62) 3512-7495</p> <p>URUAÇU - GO / CEP: 76400-000 Tel.: (62) 3357-1328</p> <p>VALPARAÍSO DE GOIÁS - GO / CEP: 72786-120 Tel.: (61) 3627-1917 / (61) 3629-5126</p> <p>MARANHÃO</p> <p>ARARI - MA / CEP: 65480-000 Tel.: (98) 3453-1924</p> <p>BACABAL - MA / CEP: 65700-000 Tel.: (99) 3627-6950 / 3627-6960</p> <p>BACABAL - MA / CEP: 65700-000 Tel.: (99) 3621-5552</p> <p>BALSAS - MA / CEP: 65800-000 Tel.: (99) 3541-8205</p> <p>COROTÁ - MA / CEP: 65415-000 Tel.: (99) 3641-0764</p> <p>DOM PEDRO - MA / CEP: 65765-000 Tel.: (99) 3662-2677 / (99) 9139-1241</p> <p>IMPERATRIZ - MA / CEP: 65901-490 Tel.: (99) 3529-7174 / (99) 3529-7172</p> <p>IMPERATRIZ - MA / CEP: 65901-280 Tel.: (99) 3072-6612 / (99) 3524-1185</p> <p>IMPERATRIZ - MA / CEP: 65907-100 Tel.: (99) 3524-1533 / 3524 - 5843 / 3523-3054</p> <p>PRESIDENTE DUTRA - MA / CEP: 65760-000 Tel.: (99) 3663-1828 - (99) 3663-3463</p> <p>SANTA INÊS - MA / CEP: 65300-000 Tel.: (98) 3653-1986</p> <p>SANTA LUZIA - MA / CEP: 65390-000 Tel.: (98) 3654-8165</p> <p>SÃO LUIS - MA / CEP: 65015-560 (98) 32210289</p> <p>SÃO LUIS - MA / CEP: 65015-460 Tel.: (98) 3231-8297 / (98) 3221-8056</p> <p>SÃO LUIS - MA / CEP: 65051-080 Tel.: (98) 3303-0451</p> <p>SÃO LUIS - MA / CEP: 65025-002 Tel.: (98) 3221-8085</p> <p>SÃO LUIS - MA / CEP: 65060-440 Tel.: (98) 3231-2525 / (98) 3232-2890</p> <p>VIANA - MA / CEP: 65215-000 Tel.: (98) 3351-0301</p> <p>ZÉ DOCA - MA / CEP: 65365-000 Tel.: (98) 3665-3746</p> <p>MINAS GERAIS</p> <p>ABATÉ - MG / CEP: 35620-000 Tel.: (37) 3541-2221</p> <p>ALMENARA - MG / CEP: 39900-000 Tel.: (37) 3721-1518</p> <p>ARACUÁ - MG / CEP: 39600-000 Tel.: (37) 3731-2432 / (37) 9967-0903</p> <p>ARAGUARI - MG / CEP: 38440-286 Tel.: (34) 3242-2529</p> <p>ARAXÁ - MG / CEP: 38183-388 Tel.: (34) 3662-3575 (34) 3662-6019</p> <p>ARAXÁ - MG / CEP: 38180-064 Tel.: (34) 3661-6226</p> <p>ARCOS - MG / CEP: 37292-000 Tel.: (37) 3351-2872</p> <p>BARÃO DE COCAIS - MG / CEP: 35970-000 Tel.: (31) 3837-1253</p> <p>BARBACENA - MG / CEP: 36202-342 Tel.: (32) 3332-2255</p> <p>BELO HORIZONTE - MG / CEP: 31610-070 Tel.: (31) 3451-5452 / (31) 3457-5848</p> <p>BELO HORIZONTE - MG / CEP: 30390-180 Tel.: (31) 3282-0327 / (31)</p> <p>9835-5917 / (31) 8302- 0195 / (31) 8424-5817</p> <p>BELO HORIZONTE - MG / CEP: 31015-406 Tel.: (31) 3388-7877 / (31) 4141-9967 / (31) 8840- 7877 / (31) 8406-5051</p> <p>BELO HORIZONTE - MG / CEP: 30575-470 Tel.: (31) 3018-8840</p> <p>BELO HORIZONTE - MG / CEP: 31580-000 Tel.: (31) 3496-2820 / (31) 3496-1557</p> <p>BELO HORIZONTE - MG / CEP: 30620-330 Tel.: (31) 3381-3959 / (31) 3383-8454</p> <p>BELO ORIENTE - MG / CEP: 35195-000 Tel.: (33) 3253-2302</p> <p>BETIM - MG / CEP: 32804-165 (98) 3313-3532-3315</p> <p>BOA ESPERANÇA - MG / CEP: 37170-000 Tel.: (35) 3851-3843 / (35) 3851-3477 / (35) 8835- 0604</p> <p>BOM DESPACHO - MG / CEP: 35800-000 Tel.: (37) 3522-1305 / (37) 9939-5955</p> <p>CAMPRESTRE - MG / CEP: 37730-000 Tel.: (35) 3743-2066</p> <p>CAMPO BELO - MG / CEP: 37270-000 Tel.: (35) 3832-6134</p> <p>CAPITÓLIO - MG / CEP: 37-830-000 Tel.: (37) 3737-1292 - 3373-1555</p> <p>CARANDÁ - MG / CEP: 36280-000 Tel.: (32) 3361-2088</p> <p>CARANDÁ - MG / CEP: 36280-000 Tel.: (32) 3361-2114</p> <p>CARANGOLA - MG / CEP: 36800-000 Tel.: (32) 3741-3673 / (32) 3741-3673</p> <p>CARANGOLA - MG / CEP: 36800-000 Tel.: (32) 3741-7186</p> <p>CARANGOLA - MG / CEP: 36800-000 Tel.: (32) 3741-6792</p> <p>CARATINGA - MG / CEP: 35300-040 Tel.: (37) 33321-9699</p> <p>CARATINGA - MG / CEP: 35300-181 Tel.: (37) 3332-1195</p> <p>CARMO DO PARANAÍBA - MG / CEP: 38840-000 Tel.: (34) 3851-2219</p> <p>CATAGUASES - MG / CEP: 36770-092 Tel.: (32) 3421-4619</p> <p>CONGONHAS - MG / CEP: 36415-000 Tel.: (31) 3731-3913</p> <p>CONSELHEIRO LAFAIETE - MG / CEP: 36400-000 Tel.: (31) 3762-3189</p> <p>CONTAGEM - MG / CEP: 32041-540 Tel.: (31) 3395-8662</p> <p>CORAÇÃO DE JESUS - MG / CEP: 39340-000</p> <p>9835-5917 / (31) 8302- 0195 / (31) 8424-5817</p> <p>CORONEL FABRICIANO - MG / CEP: 35170-656 Tel.: (31) 3841-3824</p> <p>CURVELO - MG / CEP: 35790-000 Tel.: (38) 3721-2529</p> <p>DIAMANTINA - MG / CEP: 39100-000 Tel.: (38) 3827-6690 / (38) 3531-9712</p> <p>DIVINÓPOLIS - MG / CEP: 35500-007 Tel.: (37) 3221-5278</p> <p>ESMERALDAS - MG / CEP: 35740-000 Tel.: (31) 3538-1451 / (31) 9661-3080</p> <p>ESPERA FELIZ - MG / CEP: 36830-000 Tel.: (32) 3746-3170</p> <p>ESPINOSA - MG / CEP: 39510-000 Tel.: (38) 3812-1793</p> <p>FORMIGA - MG / CEP: 35570-000 Tel.: (37) 3321-1998</p> <p>FRUTAL - MG / CEP: 36200-000 Tel.: (34) 3421-9850</p> <p>GOVERNADOR VALADARES - MG / CEP: 35010-060 Tel.: (32) 3321-6450</p> <p>GUANHÃES - MG / CEP: 39740-000 Tel.: (33) 3421-1140</p> <p>GUAXUPÉ - MG / CEP: 37800-000 Tel.: (33) 3551-7430 - (35) 3551-8149</p> <p>IGARAPÉ - MG / CEP: 32900-000 Tel.: (31) 3534-2259 / (31) 3522-1340</p> <p>IPANEMA - MG / CEP: 36950-000 Tel.: (33) 3314-1840 / (33) 3314-1540</p> <p>IPATINGA - MG / CEP: 35160-022 Tel.: (31) 3822-3125</p> <p>ITABIRA - MG / CEP: 35900-238 Tel.: (31) 3831-4530</p> <p>ITABIRITO - MG / CEP: 35450-000 Tel.: (31) 3561-6442 / (31) 3561-3264</p> <p>ITAGUARA - MG / CEP: 35514-000 Tel.: (37) 3384-1749</p> <p>ITAJUBÁ - MG / CEP: 37500-072 Tel.: (35) 3621-1357</p> <p>ITAMARANDIBA - MG / CEP: 39670-000 Tel.: (38) 3521-1487 / (38) 3521-3005</p> <p>ITAPECIRICA - MG / CEP: 35560-000 Tel.: (37) 3341-1413</p> <p>ITALÚA - MG / CEP: 35680- 352 Tel.: (37) 3241-2999</p> <p>ITUUBATA - MG / CEP: 38300-132 Tel.: (34) 3268-8182</p> <p>ITURAMA - MG / CEP: 38280-000 Tel.: (34) 3411-2106</p> <p>JANAÚBA - MG / CEP: 39440-000</p> <p>3821-1110</p> <p>JANUÁRIA - MG / CEP: 39480-000 Tel.: (38) 9967-1995</p> <p>JANUÁRIA - MG / CEP: 39480-000 Tel.: (38) 3621-5133 / (38) 9199-0768</p> <p>JOÃO MONLEVADE - MG / CEP: 35931-000 Tel.: (31) 3852-5004 / (31) 9517-6859</p> <p>JOÃO MONLEVADE - MG / CEP: 35930-001 Tel.: (31) 3851-4547</p> <p>JOÃO PINHEIRO - MG / CEP: 38770-000 Tel.: (38) 3561-4887</p> <p>JUIZ DE FORA - MG / CEP: 36013-080 Tel.: (32) 3215-2117 / (32) 3215-7071</p> <p>JUIZ DE FORA - MG / CEP: 36081-030 Tel.: (32) 3225-3942</p> <p>JUIZ DE FORA - MG / CEP: 36020-140 Tel.: (32) 3215.9507</p> <p>LAGOA DA PRATA - MG / CEP: 35590-000 Tel.: (37) 3261-1876</p> <p>LAVRAS - MG / CEP: 37200-000 Tel.: (35) 3821-7766</p> <p>MANHUAÇO - MG / CEP: 36900-000 Tel.: (33) 3331-1231</p> <p>MANTENA - MG / CEP: 35290-000 Tel.: (33) 3241-2431</p> <p>MARIANA - MG / CEP: 35420-000 Tel.: (31) 3557-2514 - Antônio</p> <p>MARTINHO CAMPOS - MG / CEP: 35606-000 Tel.: (37) 3524-1343 / (37) 3524-1192</p> <p>MIRABELA - MG / CEP: 39420-000 Tel.: (38) 3239-1299</p> <p>MONTA ALEGRE DE MINAS - MG / CEP: 38420-000 Tel.: (34) 3283-1974</p> <p>MONTA CARMELO - MG / CEP: 38500-000 Tel.: (34) 3842-5041</p> <p>MONTA CARMELO - MG / CEP: 38500-000 Tel.: (34) 3842-1370</p> <p>MONTA SANTO DE MINAS - MG / CEP: 37898-000 Tel.: (35) 3591-1993</p> <p>MONTES CLAROS - MG / CEP: 39400-077 Tel.: (38) 3221-7477</p> <p>MONTES CLAROS - MG / CEP: 39400-486 Tel.: (38) 3213-5133 / 3084- 2308 / 9963-4404</p> <p>MONTES CLAROS - MG / CEP: 39400-082 Tel.: (38) 3221-0900</p> <p>MURIAE - MG / CEP: 36880-000 Tel.: (32) 3721-6473</p> <p>MURIAE - MG / CEP: 36880-000 Tel.: (32) 3721-1700</p> <p>NANUQUE - MG / CEP: 39860-000 Tel.: (33) 3621-7781</p> <p>NOVA LIMA - MG / CEP: 34000-000 Tel.: (31) 3541-5038</p> <p>PARACATU - MG / CEP: 38600-000 Tel.: (38) 3671-2300 / Fax: (38) 3671-4711</p> <p>PARÁ DE MINAS - MG / CEP: 35661-000 Tel.: (37) 3236-9620</p> <p>PASSOS - MG / CEP: 37900-126 Tel.: (35) 3521-4077</p> <p>PASSOS - MG / CEP: 37900-222 Tel.: (35) 3521-4407</p> <p>PATOS DE MINAS - MG / CEP: 38700-052 Tel.: (34) 3814-1929</p> <p>PEDRO LEOPOLDO - MG / CEP: 33600-000 Tel.: (31) 3862-1364 / 8578-3821</p> <p>PEDRO LEOPOLDO - MG / CEP: 33600-000 Tel.: (31) 3861-1025 / (31) 3862-1310</p> <p>PIRAPORA - MG - CEP: 38270-000 Tel.: (38) 3741-4081</p> <p>PITANGUI - MG / CEP: 35650-000 Tel.: (37) 3271-2122</p> <p>POÇOS DE CALDAS - MG / CEP: 37701-024 Tel.: (35) 3722-4106</p> <p>POCO FUNDO - MG / CEP: 37757-000 Tel.: (35) 3283-1438</p> <p>POMPEU - MG / CEP: 35640-000 Tel.: (37) 3523-2411 - (37) 8808-4501</p> <p>PONTE NOVA - MG / CEP: 35430-229 Tel.: (31) 3881-4241</p> <p>PORTERINHA - MG / CEP: 39520-000 Tel.: (38) 3831-1829</p> <p>POUSO ALEGRE - MG / CEP: 37550-000 Tel.: (35) 3422-8719</p> <p>PRATA - MG / CEP: 38140-000 Tel.: (38) 3431-1480</p> <p>RIO CASCA - MG / CEP: 35370-000 Tel.: (31) 3871-2225</p> <p>RIO PARDO DE MINAS - MG / CEP: 39530-000 Tel.: (38) 9124-2110</p> <p>SALINAS - MG / CEP: 39560-000 Tel.: (38) 3841-1645</p> <p>SANTANA DA VARGEM - MG / CEP: 37195-000 Tel.: (35) 9804-0835</p> <p>SANTOS DUMONT - MG / CEP: 36240-000 Tel.: (32) 3251-3344</p> <p>SÃO DOMINGOS DO PRATA - MG / CEP: 35995-000 Tel.: (31) 3856-2114</p> <p>SÃO FRANCISCO - MG / CEP: 39300-000 Tel.: (38) 3631-3240</p> <p>SÃO SEBASTIÃO DO PARAÍSO - MG / CEP: 37950-000 Tel.: (35) 3531-6379</p> <p>SÃO JOÃO DEL REY - MG /</p> <p>CEP 36300-060 Tel.: (32) 3371-7892</p> <p>SÃO LOURENÇO - MG / CEP: 37470-000 Tel.: (35) 3332-2466 / (35) 3332-6960</p> <p>SETE LAGOAS - MG - CEP: 35700-002 Tel.: (31) 3773-2461 / (31) 3771-1959</p> <p>SETE LAGOAS - MG / CEP: 35700-002 Tel.: (31) 3773-2461 / (31) 3771-1959</p> <p>TAIOBEIRAS - MG / CEP: 39550-000 Tel.: (38) 9116-5059</p> <p>TAIOBEIRAS - MG / CEP: 39955-000 Tel.: (38) 3845-2028</p> <p>TEÓFILO OTONI - MG / CEP: 39802-080 Tel.: (33) 3521-6052</p> <p>TEÓFILO OTONI - MG / CEP: 39.800-019 Tel.: (33) 3521-4877</p> <p>TIMÓTEO - MG / CEP: 35182-419 Tel.: (31) 3849-1177</p> <p>TRÊS CORAÇÕES - MG / CEP: 37410-000 Tel.: (39) 3232-1639 / (35) 3232-2823</p> <p>TRÊS PONTAS - MG / CEP: 37190-000 Tel.: (35) 3265-4347</p> <p>TURMALINA - MG / CEP: 39.660-000 Tel.: (38) 3527-1106</p> <p>UBA - MG / CEP: 36500-000 Tel.: (32) 3532-4638</p> <p>UBERABA - MG CEP: 38022-010 Tel.: (34) 3312-6274 / 3312-6313</p> <p>UBERLÂNDIA - MG / CEP: 38400-338 Tel.: (34) 3214-0511</p> <p>UBERLÂNDIA - MG / CEP: 38400-456 Tel.: (34) 3235-8847</p> <p>UNAI - MG / CEP: 38610-000 Tel.: (38) 3676-1809</p> <p>VARGINHA - MG / CEP: 37002-200 Tel.: (35) 3221-6120</p> <p>VÁRZEA DA PALMA - MG / CEP: 39260-000 Tel.: (38) 3731-3148</p> <p>VARZELÂNDIA - MG / CEP: 39450-000 Tel.: (38) 9149-6153 / (38) 9167-1047</p> <p>VAZANTE - MG / CEP: 38780-000 Tel.: (34) 3813.0061</p> <p>VICOSA - MG / CEP: 36570-000 Tel.: (31) 3891-7898</p> <p>VISCONDE DO RIO BRANCO - MG / CEP: 36520-000 Tel.: (32) 3551-2350</p> <p>MATO GROSSO DO SUL</p> <p>AMAMBÁ - MS / CEP: 79980-000 Tel.: (67) 3481-1098</p> <p>BELA VISTA - MS / CEP: 79260-000 Tel.: (67) 9904-0407 / (67) 3439-3875</p>

CAMPO GRANDE-MS / CEP: 79005-470 Tel.: (67) 3321-0226	SINOP – MT / CEP: 78556-780 Tel.: (66) 3531-8331	Tel.: (91) 3729-2388	83490-000 Tel.: (41) 3678-1500 / (41) 3678-1441	GUARANIACU – PR / CEP: 85400-000 Tel.: (45) 3232-1523	UMUARAMA – PR / CEP: 87501-000 Tel.: (44) 3622-1065 / (44) 3624-0155	56308-070 Tel.: (87) 3862-2836
CAMPO GRANDE - MS / CEP: 79008-000 Tel.: (67) 3321.4608	VARZEA GRANDE – MT / CEP: 78110-400 Tel.: (65) 3682-3678 / (65) 3029-5179	REDEÇÃO – PA / CEP: 88552-010 Tel.: (94) 3424-3424	ALTONIA – PR / CEP: 87550-000 Tel.: (44) 3659-1704	IBAITI – PR / CEP: 84900-000 Tel.: (43) 3546-2648	UNIAO DA VITORIA – PR / CEP: 84600-000 Tel.: (42) 3522-1942	RECIFE – PE / CEP: 51200-070 Tel.: (81) 3338-1623 / (81) 3338-1985 / (81) 3338-2439
CASSILÂNDIA - MS / CEP: 79540-000 Tel.: (67) 3596-1370	PARÁ	SANTARÉM – PA / CEP: 68010-420 Tel.: (93) 3523-5429 / (93) 3523-2270	AMPÉRE – PR / CEP: 85640-000 Tel.: (46) 3547-1253 / (46) 3547-2141	IPORÃ – PR / CEP: 87560-000 Tel.: (44) 3652-2263 / (44) 3652-4280	VERA CRUZ DO OESTE – PR / CEP: 85845-000 Tel.: (45) 3267-1479	RECIFE – PE / CEP: 52111-070 Tel.: (81) 3444-4815
CORUMBÁ – MS / CEP: 79303-030 Tel.: (67) 3231-7082 / Fax: (67) 3231-2217	ABAETETUBA – PA / CEP: 68440-000 Tel.: (91) 8042-8466	SÃO MIGUEL DO GUAMA – PA / CEP: 68660-000 Tel.: (91) 8153-8005	AMPÉRE – PR / CEP: 85640-000 Tel.: (46) 3547-3599	IVAIPORÃ – PR / CEP: 86870-000 Tel.: (43) 3472-1377	PERNAMBUCO	SALGUEIRO – PE / CEP: 56000-000 Tel.: (87) 3871-3274
COXIM – MS / CEP: 79400-000 Tel.: (67) 3291-3221	ABAETETUBA – PA / CEP: 68440-000 Tel.: (91) 3751-4943	SÃO MIGUEL DO GUAMA – PA / CEP: 68660-000 Tel.: (91) 3446-1216	ARAPONGAS – PR / CEP: 86701-474 Tel.: (43) 3252-0479	LARANJEIRAS DO SUL – PR / CEP: 85301-070 Tel.: (42) 3635-3288	AFOGADOS DA INGAZEIRA – PE / CEP: 56800-000 Tel.: (87) 3838-3185	RECIFE – PE / CEP: 51200-070 Tel.: (81) 3338-1623 / (81) 3338-1985 / (81) 3338-2439
DOURADOS – MS / CEP: 79810-010 Tel.: (67) 3421.0141 / Fax: (67) 3423-3116	ALENQUEIR – PA / CEP: 68200-000 Tel.: (93) 3526-1615	TUCURUÍ – PA / CEP: 68455-148 Tel.: (94) 3787-1758 / (94) 9168-2199	ARAUCÁRIA – PR / CEP: 83702-270 Tel.: (41) 3643-4631 / (41) 8479-1918	LOANDA – PR / CEP: 87900-000 Tel.: (44) 3425-1716	ARARIPINA – PE / CEP: 56280-000 Tel.: (87) 3873-0730	RECIFE – PE / CEP: 52111-070 Tel.: (81) 3444-4815
MARACAJU – MS / CEP: 79150-000 Tel.: (67) 9601-9979 / (67) 9619-9948	ALTAMIRA – PA / CEP: 68371-425 Tel.: (93) 3515-5296	XINGUARA – PA / CEP: 68555-100 Tel.: (94) 3426-1300	CAMBARA – PR / CEP: 86.930-000 Tel.: (43) 3532-2468	LONDRINA – PR / CEP: 86029-010 Tel.: (43) 3322 – 1019	ARCOVERDE – PE / CEP: 56506-470 Tel.: (87) 3822-2985	SALGUEIRO – PE / CEP: 56000-000 Tel.: (87) 3871-3274
NAVIRAÍ – MS / CEP: 79950-000 Tel.: (67) 3461-2418	ANANINDEUA – PA / CEP: 67013-100 Tel.: (91) 3214-1335 / (91) 3214-1307	CABEDELÔ – PB / CEP: 58310-000 Tel.: (83) 3268-0218	CAMPO MOURÃO – PR / CEP: 87300-000 Tel.: (44) 3523-3092 / (44) 3523-3292	LONDRINA – PR / CEP: 86026-020 Tel.: (43) 3323-1180	BEZERROS – PE / CEP: 55680-000 Tel.: (81) 3728-3490 / (81) 9211-6366	RECIFE – PE / CEP: 51200-070 Tel.: (81) 3338-1623 / (81) 3338-1985 / (81) 3338-2439
PARANAÍBA – MS / CEP: 79500-000 Tel.: (67) 3668-2213	BARCARENA – PA / CEP: 68447-000 Tel.: (91) 3754-1096 / (91) 3754-0419	CAMPANA – PR / CEP: 86.930-000 Tel.: (43) 3532-2468	CAMPANEMA – PR / CEP: 85760-000 Tel.: (46) 3552-1794	LONDRINA – PR / CEP: 86025-720 Tel.: (43) 3329-4545 / (43) 3348-7005	CABO DE SANTO AGOSTINHO – PE / CEP: 54510-080 Tel.: (81) 3521-6375	RECIFE – PE / CEP: 52111-070 Tel.: (81) 3444-4815
RIO BRILHANTE – MS / CEP: 79130-000 Tel.: (67) 3452-2036	BELEM – PA / CEP: 66113-000 Tel.: (91) 3276-1102 / (91) 3276-1301	CAJAZEIRAS – PB / CEP: 58900-000 Tel.: (83) 33531-2499	CASCADEL – PR / CEP: 85811-000 Tel.: (45) 3037-6804 / (45) 3038-6804	MANDAGUAÍ – PR / CEP: 86975-000 Tel.: (44) 3233-4418	CAZEMBA – PE / CEP: 55819-100 Tel.: (81) 3621-6740	RECIFE – PE / CEP: 52111-070 Tel.: (81) 3444-4815
SÃO GABRIEL D'OESTE – MS / CEP: 79490-000 Tel.: (67) 3295-1520	BELÉM – PA / CEP: 66085-754 Tel.: (91) 3233.8982 / 8885-2155 / 8171-8372	CAMPINA GRANDE – PB / CEP: 58102-490 Tel.: (83) 3341-6100	CASTRO – PR / CEP: 85165-520 Tel.: (42) 3232-1135 / (42) 3232-1294	MARILUZ – PR / CEP: 87470-000 Tel.: (44) 3534-2045	CARPINA – PE / CEP: 55819-100 Tel.: (81) 3621-6740	RECIFE – PE / CEP: 52111-070 Tel.: (81) 3444-4815
MATO GROSSO	COD. 23785 BELÉM – PA / CEP: 66085-754 Tel.: (91) 3233.8982 / 8885-2155 / 8171-8372	CAMPINA GRANDE – PB / CEP: 58102-490 Tel.: (83) 3341-6100	CIDADE GAÚCHA – PR / CEP: 87820-000 Tel.: (44) 3675-1739	MARINGÁ – PR / CEP: 87013-160 Tel.: (44) 3028 – 9727 / (44) 3222-6928	CARPINA – PE / CEP: 55815-000 Tel.: (81) 3621-3708	RECIFE – PE / CEP: 52111-070 Tel.: (81) 3444-4815
ALTA FLORESTA – MT / CEP: 78580-000 Tel.: (66) 3521-9096	BELÉM – PA / CEP: 66087-810 Tel.: (91) 3276-4069 / (91) 8874-7404	CAMPINA GRANDE – PB / CEP: 58102-490 Tel.: (83) 3341-6100	CORRÊA – PR / CEP: 85800-000 Tel.: (44) 3629-5204 / (44) 3629-7106 / (44) 3629-5237 / (44) 3629-5076 / (44) 3629-1485	MEDIANEIRA – PR / CEP: 85884-000 Tel.: (45) 3264-2715	CARPINA – PE / CEP: 55815-000 Tel.: (81) 3621-3708	RECIFE – PE / CEP: 52111-070 Tel.: (81) 3444-4815
ARENÁPOLIS – MT / CEP: 78420-000 Tel.: (65) 3343-1538 / (65) 9904-6683	BELÉM – PA / CEP: 66087-810 Tel.: (91) 3276-4069 / (91) 8874-7404	JOÃO PESSOA – PB / CEP: 58052-200 Tel.: (83) 3235-4161 / (83) 3235-1045	CORRÊA – PR / CEP: 85800-000 Tel.: (44) 3629-5204 / (44) 3629-7106 / (44) 3629-5237 / (44) 3629-5076 / (44) 3629-1485	NOVA ESPERANÇA – PR / CEP: 87600-000 Tel.: (44) 3252-4431	CARPINA – PE / CEP: 55815-000 Tel.: (81) 3621-3708	RECIFE – PE / CEP: 52111-070 Tel.: (81) 3444-4815
CÁCERES – MT / CEP: 78200-000 Tel.: (65) 3223-4486	BELÉM – PA / CEP: 66087-810 Tel.: (91) 3276-4069 / (91) 8874-7404	JOÃO PESSOA – PB / CEP: 58052-200 Tel.: (83) 3235-4161 / (83) 3235-1045	CORRÊA – PR / CEP: 85800-000 Tel.: (44) 3629-5204 / (44) 3629-7106 / (44) 3629-5237 / (44) 3629-5076 / (44) 3629-1485	NOVA LONDRINA – PR / CEP: 87870-000 Tel.: (44) 3432-1237	CARPINA – PE / CEP: 55815-000 Tel.: (81) 3621-3708	RECIFE – PE / CEP: 52111-070 Tel.: (81) 3444-4815
CAMPO VERDE – MT / CEP: 78840-000 Tel.: (66) 3419-1382	BELÉM – PA / CEP: 66087-810 Tel.: (91) 3276-4069 / (91) 8874-7404	JOÃO PESSOA – PB / CEP: 58052-200 Tel.: (83) 3235-4161 / (83) 3235-1045	CORRÊA – PR / CEP: 85800-000 Tel.: (44) 3629-5204 / (44) 3629-7106 / (44) 3629-5237 / (44) 3629-5076 / (44) 3629-1485	PARANAGUÁ – PR / CEP: 83203-030 Tel.: (41) 3422-8295	CARPINA – PE / CEP: 55815-000 Tel.: (81) 3621-3708	RECIFE – PE / CEP: 52111-070 Tel.: (81) 3444-4815
COLIDER – MT / CEP: 78500-000 Tel.: (66) 3541-1775	BELÉM – PA / CEP: 66087-810 Tel.: (91) 3276-4069 / (91) 8874-7404	JOÃO PESSOA – PB / CEP: 58052-200 Tel.: (83) 3235-4161 / (83) 3235-1045	CORRÊA – PR / CEP: 85800-000 Tel.: (44) 3629-5204 / (44) 3629-7106 / (44) 3629-5237 / (44) 3629-5076 / (44) 3629-1485	PARANAVAÍ – PR / CEP: 87701-070 Tel.: (44) 3422-2162	CARPINA – PE / CEP: 55815-000 Tel.: (81) 3621-3708	RECIFE – PE / CEP: 52111-070 Tel.: (81) 3444-4815
CUAIABÁ – MT / CEP: 78005-800 Tel.: (65) 3621-1019	BELÉM – PA / CEP: 66087-810 Tel.: (91) 3276-4069 / (91) 8874-7404	JOÃO PESSOA – PB / CEP: 58052-200 Tel.: (83) 3235-4161 / (83) 3235-1045	CORRÊA – PR / CEP: 85800-000 Tel.: (44) 3629-5204 / (44) 3629-7106 / (44) 3629-5237 / (44) 3629-5076 / (44) 3629-1485	PONTA GROSSA – PR / CEP: 84030-000 Tel.: (42) 3226-6136 / (42) 9992-9978	CARPINA – PE / CEP: 55815-000 Tel.: (81) 3621-3708	RECIFE – PE / CEP: 52111-070 Tel.: (81) 3444-4815
JACIARA – MT / CEP: 78820-000 Tel.: (66) 3461-3334	BELÉM – PA / CEP: 66087-810 Tel.: (91) 3276-4069 / (91) 8874-7404	JOÃO PESSOA – PB / CEP: 58052-200 Tel.: (83) 3235-4161 / (83) 3235-1045	CORRÊA – PR / CEP: 85800-000 Tel.: (44) 3629-5204 / (44) 3629-7106 / (44) 3629-5237 / (44) 3629-5076 / (44) 3629-1485	REALIZA – PR / CEP: 85770-000 Tel.: (46) 3543-1641	CARPINA – PE / CEP: 55815-000 Tel.: (81) 3621-3708	RECIFE – PE / CEP: 52111-070 Tel.: (81) 3444-4815
LUCAS DO RIO VERDE – MT / CEP: 78455-000 Tel.: (65) 3549-1331	BELÉM – PA / CEP: 66087-810 Tel.: (91) 3276-4069 / (91) 8874-7404	JOÃO PESSOA – PB / CEP: 58052-200 Tel.: (83) 3235-4161 / (83) 3235-1045	CORRÊA – PR / CEP: 85800-000 Tel.: (44) 3629-5204 / (44) 3629-7106 / (44) 3629-5237 / (44) 3629-5076 / (44) 3629-1485	REALIZA – PR / CEP: 85770-000 Tel.: (46) 3543-1641	CARPINA – PE / CEP: 55815-000 Tel.: (81) 3621-3708	RECIFE – PE / CEP: 52111-070 Tel.: (81) 3444-4815
MIRASSOL D'OESTE – MT / CEP: 78280-000 Tel.: (65) 3241-1827	BELÉM – PA / CEP: 66087-810 Tel.: (91) 3276-4069 / (91) 8874-7404	JOÃO PESSOA – PB / CEP: 58052-200 Tel.: (83) 3235-4161 / (83) 3235-1045	CORRÊA – PR / CEP: 85800-000 Tel.: (44) 3629-5204 / (44) 3629-7106 / (44) 3629-5237 / (44) 3629-5076 / (44) 3629-1485	REALIZA – PR / CEP: 85770-000 Tel.: (46) 3543-1641	CARPINA – PE / CEP: 55815-000 Tel.: (81) 3621-3708	RECIFE – PE / CEP: 52111-070 Tel.: (81) 3444-4815
PONTES E LACERDA – MT / CEP: 78250-000 Tel.: (65) 3266-2269	BELÉM – PA / CEP: 66087-810 Tel.: (91) 3276-4069 / (91) 8874-7404	JOÃO PESSOA – PB / CEP: 58052-200 Tel.: (83) 3235-4161 / (83) 3235-1045	CORRÊA – PR / CEP: 85800-000 Tel.: (44) 3629-5204 / (44) 3629-7106 / (44) 3629-5237 / (44) 3629-5076 / (44) 3629-1485	REALIZA – PR / CEP: 85770-000 Tel.: (46) 3543-1641	CARPINA – PE / CEP: 55815-000 Tel.: (81) 3621-3708	RECIFE – PE / CEP: 52111-070 Tel.: (81) 3444-4815
PRIMAVERA DO LESTE – MT / CEP: 78850-000 Tel.: (66) 3498-1095 / (66) 3498-8080	BELÉM – PA / CEP: 66087-810 Tel.: (91) 3276-4069 / (91) 8874-7404	JOÃO PESSOA – PB / CEP: 58052-200 Tel.: (83) 3235-4161 / (83) 3235-1045	CORRÊA – PR / CEP: 85800-000 Tel.: (44) 3629-5204 / (44) 3629-7106 / (44) 3629-5237 / (44) 3629-5076 / (44) 3629-1485	REALIZA – PR / CEP: 85770-000 Tel.: (46) 3543-1641	CARPINA – PE / CEP: 55815-000 Tel.: (81) 3621-3708	RECIFE – PE / CEP: 52111-070 Tel.: (81) 3444-4815
RIBEIRÃO CASCAIS – MT / CEP: 78675-000 Tel.: (65) 3489-1420 / (65) 3489-1420	BELÉM – PA / CEP: 66087-810 Tel.: (91) 3276-4069 / (91) 8874-7404	JOÃO PESSOA – PB / CEP: 58052-200 Tel.: (83) 3235-4161 / (83) 3235-1045	CORRÊA – PR / CEP: 85800-000 Tel.: (44) 3629-5204 / (44) 3629-7106 / (44) 3629-5237 / (44) 3629-5076 / (44) 3629-1485	REALIZA – PR / CEP: 85770-000 Tel.: (46) 3543-1641	CARPINA – PE / CEP: 55815-000 Tel.: (81) 3621-3708	RECIFE – PE / CEP: 52111-070 Tel.: (81) 3444-4815
RODONOPOLIS – MT / CEP: 78725-101 Tel.: (65) 9984-1422 / (66) 3421-1045	BELÉM – PA / CEP: 66087-810 Tel.: (91) 3276-4069 / (91) 8874-7404	JOÃO PESSOA – PB / CEP: 58052-200 Tel.: (83) 3235-4161 / (83) 3235-1045	CORRÊA – PR / CEP: 85800-000 Tel.: (44) 3629-5204 / (44) 3629-7106 / (44) 3629-5237 / (44) 3629-5076 / (44) 3629-1485	REALIZA – PR / CEP: 85770-000 Tel.: (46) 3543-1641	CARPINA – PE / CEP: 55815-000 Tel.: (81) 3621-3708	RECIFE – PE / CEP: 52111-070 Tel.: (81) 3444-4815
	BELÉM – PA / CEP: 66087-810 Tel.: (91) 3276-4069 / (91) 8874-7404	JOÃO PESSOA – PB / CEP: 58052-200 Tel.: (83) 3235-4161 / (83) 3235-1045	CORRÊA – PR / CEP: 85800-000 Tel.: (44) 3629-5204 / (44) 3629-7106 / (44) 3629-5237 / (44) 3629-5076 / (44) 3629-1485	REALIZA – PR / CEP: 85770-000 Tel.: (46) 3543-1641	CARPINA – PE / CEP: 55815-000 Tel.: (81) 3621-3708	RECIFE – PE / CEP: 52111-070 Tel.: (81) 3444-4815
	BELÉM – PA / CEP: 66087-810 Tel.: (91) 3276-4069 / (91) 8874-7404	JOÃO PESSOA – PB / CEP: 58052-200 Tel.: (83) 3235-4161 / (83) 3235-1045	CORRÊA – PR / CEP: 85800-000 Tel.: (44) 3629-5204 / (44) 3629-7106 / (44) 3629-5237 / (44) 3629-5076 / (44) 3629-1485	REALIZA – PR / CEP: 85770-000 Tel.: (46) 3543-1641	CARPINA – PE / CEP: 55815-000 Tel.: (81) 3621-3708	RECIFE – PE / CEP: 52111-070 Tel.: (81) 3444-4815
	BELÉM – PA / CEP: 66087-810 Tel.: (91) 3276-4069 / (91) 8874-7404	JOÃO PESSOA – PB / CEP: 58052-200 Tel.: (83) 3235-4161 / (83) 3235-1045	CORRÊA – PR / CEP: 85800-000 Tel.: (44) 3629-5204 / (44) 3629-7106 / (44) 3629-5237 / (44) 3629-5076 / (44) 3629-1485	REALIZA – PR / CEP: 85770-000 Tel.: (46) 3543-1641	CARPINA – PE / CEP: 55815-000 Tel.: (81) 3621-3708	RECIFE – PE / CEP: 52111-070 Tel.: (81) 3444-4815
	BELÉM – PA / CEP: 66087-810 Tel.: (91) 3276-4069 / (91) 8874-7404	JOÃO PESSOA – PB / CEP: 58052-200 Tel.: (83) 3235-4161 / (83) 3235-1045	CORRÊA – PR / CEP: 85800-000 Tel.: (44) 3629-5204 / (44) 3629-7106 / (44) 3629-5237 / (44) 3629-5076 / (44) 3629-1485	REALIZA – PR / CEP: 85770-000 Tel.: (46) 3543-1641	CARPINA – PE / CEP: 55815-000 Tel.: (81) 3621-3708	RECIFE – PE / CEP: 52111-070 Tel.: (81) 3444-4815
	BELÉM – PA / CEP: 66087-810 Tel.: (91) 3276-4069 / (91) 8874-7404	JOÃO PESSOA – PB / CEP: 58052-200 Tel.: (83) 3235-4161 / (83) 3235-1045	CORRÊA – PR / CEP: 85800-000 Tel.: (44) 3629-5204 / (44) 3629-7106 / (44) 3629-5237 / (44) 3629-5076 / (44) 3629-1485	REALIZA – PR / CEP: 85770-000 Tel.: (46) 3543-1641	CARPINA – PE / CEP: 55815-000 Tel.: (81) 3621-3708	RECIFE – PE / CEP: 52111-070 Tel.: (81) 3444-4815
	BELÉM – PA / CEP: 66087-810 Tel.: (91) 3276-4069 / (91) 8874-7404	JOÃO PESSOA – PB / CEP: 58052-200 Tel.: (83) 3235-4161 / (83) 3235-1045	CORRÊA – PR / CEP: 85800-000 Tel.: (44) 3629-5204 / (44) 3629-7106 / (44) 3629-5237 / (44) 3629-5076 / (44) 3629-1485	REALIZA – PR / CEP: 85770-000 Tel.: (46) 3543-1641	CARPINA – PE / CEP: 55815-000 Tel.: (81) 3621-3708	RECIFE – PE / CEP: 52111-070 Tel.: (81) 3444-4815
	BELÉM – PA / CEP: 66087-810 Tel.: (91) 3276-4069 / (91) 8874-7404	JOÃO PESSOA – PB / CEP: 58052-200 Tel.: (83) 3235-4161 / (83) 3235-1045	CORRÊA – PR / CEP: 85800-000 Tel.: (44) 3629-5204 / (44) 3629-7106 / (44) 3629-5237 / (44) 3629-5076 / (44) 3629-1485	REALIZA – PR / CEP: 85770-000 Tel.: (46) 3543-1641	CARPINA – PE / CEP: 55815-000 Tel.: (81) 3621-3708	RECIFE – PE / CEP: 52111-070 Tel.: (81) 3444-4815
	BELÉM – PA / CEP: 66087-810 Tel.: (91) 3276-4069 / (91) 8874-7404	JOÃO PESSOA – PB / CEP: 58052-200 Tel.: (83) 3235-4161 / (83) 3235-1045	CORRÊA – PR / CEP: 85800-000 Tel.: (44) 3629-5204 / (44) 3629-7106 / (44) 3629-5237 / (44) 3629-5076 / (44) 3629-1485	REALIZA – PR / CEP: 85770-000 Tel.: (46) 3543-1641	CARPINA – PE / CEP: 55815-000 Tel.: (81) 3621-3708	RECIFE – PE / CEP: 52111-070 Tel.: (81) 3444-4815
	BELÉM – PA / CEP: 66087-810 Tel.: (91) 3276-4069 / (91) 8874-7404	JOÃO PESSOA – PB / CEP: 58052-200 Tel.: (83) 3235-4161 / (83) 3235-1045	CORRÊA – PR / CEP: 85800-000 Tel.: (44) 3629-5204 / (44) 3629-7106 / (44) 3629-5237 / (44) 3629-5076 / (44) 3629-1485	REALIZA – PR / CEP: 85770-000 Tel.: (46) 3543-1641	CARPINA – PE / CEP: 55815-000 Tel.: (81) 3621-3708	RECIFE – PE / CEP: 52111-070 Tel.: (81) 3444-4815
	BELÉM – PA / CEP: 66087-810 Tel.: (91) 3276-4069 / (91) 8874-7404	JOÃO PESSOA – PB / CEP: 58052-200 Tel.: (83) 3235-4161 / (83) 3235-1045	CORRÊA – PR / CEP: 85800-000 Tel.: (44) 3629-5204 / (44) 3629-7106 / (44) 3629-5237 / (44) 3629-5076 / (44) 3629-1485	REALIZA – PR / CEP: 85770-000 Tel.: (46) 3543-1641	CARPINA – PE / CEP: 55815-000 Tel.: (81)	

RIO DE JANEIRO – RJ /
CEP: 21040-000
Tel.: (21) 3462-9073 /
(21) 3332-8588 / (21)
3338-8789

RIO DE JANEIRO – RJ /
CEP: 22031-016
Tel.: (21) 3861-7777

RIO DE JANEIRO – RJ /
CEP: 21510-102
Tel.: (21) 3451-5852

RIO DE JANEIRO – RJ /
CEP: 20780-200
Tel.: (21) 2261-0296 / (21)
2218-8285

RIO DE JANEIRO – RJ /
CEP: 22410-001
Tel.: (21) 2521-3340 / (21)
2522-0197

RIO DE JANEIRO – RJ /
CEP: 22611-190
Tel.: (21) 2493-7086 /
(21) 2491-2404 / (21)
3547-7287

RIO DE JANEIRO – RJ /
CEP: 21310-310
Tel.: (21) 3217-7449 / (21)
3217-7439 / (21) 2591-
9051 / (21) 2229-3281

RIO DE JANEIRO – RJ /
CEP: 22211-200
Tel.: (21) 2266-7993 /
2538-1370 / (21)
2266-7990

INTERIOR

BARRA DO PIRAI – RJ /
CEP: 27135-400
Tel.: (24) 2444-2019 / (24)
2442-7206

BOM JESUS DE ITABOARA – RJ /
CEP: 28360-000
Tel.: (22) 3831-2484 / (22)
3821-3331

CABO FRIO – RJ /
CEP: 28909-260
Tel.: (22) 3053-5009

CACHOEIRAS DE MACACU – RJ /
CEP: 28680-000
Tel.: (21) 2649-2935

CAMPOS DOS GOYTACAZES – RJ /
CEP: 28010-117
Tel.: (22) 2723-7040 /
2723-7140 / (21) 7807 /
2723-7346-7

CANTAGALO – RJ /
CEP: 28500-000
Tel.: (22) 2555-5403

CASIMIRO DE ABREU – RJ /
CEP: 28860-000
Tel.: (22) 2778-1243

ITAPERUNA – RJ /
CEP: 28300-000
Tel.: (22) 3822-1233 / (22)
3824-1198

MIRACEMA – RJ /
CEP: 28460-000
Tel.: (22) 3852-1129 / (22)
3852-1779

NATIVIDADE – RJ /
CEP: 28380-000
Tel.: (22) 3841-1820

PARAIBA DO SUL – RJ /
CEP: 25850-000
Tel.: (24) 2263-4244

RESENDE – RJ /
CEP: 27511-300
Tel.: (24) 3354-1262 /
(24) 3354-4752 / (24)
3354-3278

RIO BONITO – RJ /
CEP: 28800-000
Tel.: (21) 2734-9667

SANTO ANTONIO DE
PADUA – RJ /
CEP:

28470-000
Tel.: (22) 3853-0982
SÃO FIDÉLIS – RJ /
CEP: 28400-000
Tel.: (22) 2758 – 2570

REGIÃO DOS LAGOS

RIO DAS OSTRAS – RJ /
CEP: 28890-000
Tel.: (22) 3323-0260 / (22)
3323-0421

RIO DAS OSTRAS – RJ /
CEP: 22896-070
Tel.: (22) 2760-5352

RIO GRANDE DO NORTE

CAICO – RN /
CEP: 59300-000
Tel.: (84) 3417-2469

CURRAIS NOVOS – RN /
CEP: 59380-000
Tel.: (84) 3431-2398

PAU DOS FERROS – RN /
CEP: 59900-000
Tel.: (84) 3351-2213

NATAL – RN /
CEP: 59008-110
Tel.: (84) 3207-7759

NATAL – RN /
CEP: 59066-100
Tel.: (84) 3231-9054

SÃO MIGUEL – RN /
CEP: 59820-000
Tel.: (84) 3353-3229

RIO GRANDE DO SUL

ARVOREZINHA – RS /
CEP: 95995-000
Tel.: (51) 3772-2018

BALNEÁRIO CAMBORIÚ –
SC /
CEP: 88337-155
Tel.: (47) 3363-0706

BALNEÁRIO CAMBORIÚ –
SC /
CEP: 88337-010
Tel.: (47) 3366-2644

BAGÉ – RS /
CEP: 96400-000
Tel.: (53) 3247-5129

BENTO GONÇALVES – RS /
CEP: 95700-000
Tel.: (54) 3454-5515 / (54)
9971-9014

CACEQUÍ – RS /
CEP: 97450-000
Tel.: (55) 3254-1465

CACHOEIRA DO SUL – RS /
CEP: 98501-006
Tel.: (51) 3722-2420 / (51)
9214-5303

CACHOEIRINHA – RS /
CEP: 94810-170
Tel.: (51) 3111-0377

CAMAQUÁ – RS /
CEP: 96180-000
Tel.: (51) 3671-2757

CAPELA DE SANTANA – RS /
CEP: 95745-000
Tel.: (51) 3698-1344 / (51)
3698-1795

CARAZINHO – RS /
CEP: 95900-000
Tel.: (54) 3331-5094

CAXIAS DO SUL – RS /
CEP: 95020-412
Tel.: (54) 3225-2804

CERRO LARGO – RS /
CEP: 97900-000
Tel.: (55) 3359-2102 / (55)
3359-1786

CIDREIRA – RS /
CEP: 95595-000

Tel.: (51) 3681-1510
CRUZ ALTA – RS /
CEP: 98025-770
Tel.: (53) 3322-8434

DOIS IRMÃOS – RS /
CEP: 93950-000
Tel.: (51) 3564 – 1539

DOM PEDRITO – RS /
CEP: 96450-000
Tel.: (53) 3243-3271

ERECIM – RS /
CEP: 99700-000
Tel.: (54) 3522-1108 / (54)
3522-1258

ESTRELA – RS /
CEP: 95680-000
Tel.: (51) 3712-2302

FARROUPILHA – RS /
CEP: 95180-000
Tel.: (54) 3268-1200

FORTALEZA DOS VALOS –
RS /
CEP: 98125-000
Tel.: (55) 3328-1311

FREDERICO WESTPHALEN –
RS /
CEP: 96400-000
Tel.: (55) 3744-3826

GETÚLIO VARGAS – RS /
CEP: 99900-000
Tel.: (54) 3522-1108 / (54)
3522-1258

GUAIABA – RS /
CEP: 92500-000
Tel.: (51) 3402-2316 / (51)
3055-6550

GUAPORÉ – RS /
CEP: 99200-000
Tel.: (54) 3443-2320

HARMONIA – RS /
CEP: 95785-000
Tel.: (51) 3895-1046

IJUI – RS /
CEP: 98700-000
Tel.: (55) 3332-6818

JACUTINGA – RS /
CEP: 97300-000
Tel.: (54) 3368-1414

LAGOA VERMELHA – RS /
CEP: 95300-000
Tel.: (54) 3358-2003

LAJEADO – RS /
CEP: 95800-000
Tel.: (51) 3714-2001

LAJEADO – RS /
CEP: 95900-000
Tel.: (51) 3714-3402

MARAU – RS /
CEP: 99150-000
Tel.: (54) 3342-1424

NOVO HAMBURGO – RS /
CEP: 93310-001
Tel.: (51) 3556-2000

OSÓRIO – RS /
CEP: 95520-000
Tel.: (51) 3663-2127 / (51)
3048-0197

OSÓRIO – RS /
CEP: 95520-000
Tel.: (51) 3663-1148

PALMEIRA DAS MISSÕES –
RS /
CEP: 98300-000
Tel.: (55) 3742-2347

PANAMBI – RS /
CEP: 88280-000
Tel.: (55) 3375 – 0236

PASSO FUNDO – RS /
CEP: 99040-050
Tel.: (54) 3311-7727

PELOTAS – RS /
CEP:

96020-360
Tel.: (53) 3222-4476 / (53)
3227-0109

PELOTAS – RS /
CEP: 96020-000
Tel.: (53) 3025-6450 / (53)
3225-6001

PORTO ALEGRE – RS /
CEP: 90035-051
Tel.: (51) 3224-5549 / (51)
3221-6671

PORTO ALEGRE – RS /
CEP: 90220-230
Tel.: (51) 3062-1211

PORTO ALEGRE – RS /
CEP: 91560-000
Tel.: (51) 3029-5026

PORTO ALEGRE – RS /
CEP: 90400-270
Tel.: (51) 3219-8000

RIO GRANDE – RS /
CEP: 96200-370
Tel.: (53) 3035-2233

RONDINHA – RS /
CEP: 99590-000
Tel.: (54) 3365-1305

SALTO DO JACUÍ – RS /
CEP: 99440-000
Tel.: (55) 3327-2151

SANTO ÂNGELO – RS /
CEP: 98805-410
Tel.: (55) 3312 – 6615

SANTO ÂNGELO – RS /
CEP: 98801-680
Tel.: (55) 3312-6677

SANTA CRUZ DO SUL – RS /
CEP: 96845-820
Tel.: (51) 3711-5759 / (51)
3713-2177

SANTA MARIA – RS /
CEP: 97060-210
Tel.: (55) 3221 – 8780

SANTANA DO LIVRAMENTO –
RS /
CEP: 97573-610
Tel.: (55) 3242-2741

SANTO CRISTO – RS /
CEP: 98960-000
Tel.: (55) 3541-1390

SÃO BORJA – RS /
CEP: 97670-000
Tel.: (55) 3431-2715

SÃO BORJA – RS /
CEP: 97670-000
Tel.: (55) 3430-3084

SÃO LEOPOLDO – RS /
CEP: 93010-230
Tel.: (51) 3592-1975 / Fax:
(51) 3592-0522

SÃO LUIZ GONZAGA – RS /
CEP: 97800-000
Tel.: (55) 3352-1538

SAPIRANGA – RS /
CEP: 93600-000
Tel.: (51) 3039- 2528

SOLEDADE – RS /
CEP: 99300-000
Tel.: (54) 3381-1449 / Fax:
(54) 3381-2622

TAPEJARA – RS /
CEP: 99950-000
Tel.: (54) 3344-1012 /
3344-2435

TAQUARA – RS /
CEP: 93800-000
Tel.: (51) 3039- 2528

TAQUARI – RS /
CEP: 95690-000
Tel.: (51) 3653-2060 / (51)
3653-4090

TERRA DE AREIA – RS
Tel.: (51) 3667-1315

TEUTÔNIA – RS /
CEP:

95890-000
Tel.: (51) 3762-6355

TORRES – RS /
CEP: 95560-000
Tel.: (51) 3605-2882

TRAMANDAÍ – RS /
CEP: 95590-000
Tel.: (51) 3684-3231

TRÊS CACHOEIRAS – RS /
CEP: 95580-000
Tel.: (51) 3667-1708

TRÊS DE MAIO – RS /
CEP: 98910-000
Tel.: (55) 3535-3670

TRINIDADE DO SUL – RS /
CEP: 99615-000
Tel.: (54) 3541-1497

TUPARENDI – RS /
CEP: 98400-000
Tel.: (55) 3543-1767

URUGUAIANA – RS /
CEP: 97510-240
Tel.: (55) 3412-2949 /
3411-4266

VACARIA – RS /
CEP: 95200-000
Tel.: (54) 3231-1544 / Fax:
(54) 3231-3773

VENÂNCIO AIRES – RS /
CEP: 95800-000
Tel.: (51) 3741-5238 / (51)
3741-2959

VENÂNCIO AIRES – RS /
CEP: 95800-000
Tel.: (51) 3741-1443 / (51)
3741-2995

VERANÓPOLIS – RS /
CEP: 95330-000
Tel.: (54) 3441-1909

VIAMÃO – RS /
CEP: 94430-000
Tel.: (51) 3485-1538

RONDÔNIA

ARIQUEMES – RO /
CEP: 76870-111
Tel.: (69) 3535-5365 /
(69) 3536-4387

BURITIS – RO /
CEP: 76867-800
Tel.: (69) 3238-2840

CACOL – RO /
CEP: 76962-164
Tel.: (69) 3441-9095

JARU – RO /
CEP: 76890-000
Tel.: (69) 3521-1332

MIRANTE DA SERRA – RO /
CEP: 76928-000
Tel.: (69) 3463-2823 / (69)
9803-0038

JI-PARANÁ – RO /
CEP: 76900-714
Tel.: (69) 3421-1041

JI-PARANÁ – RO /
CEP: 76914-864
Tel.: (69) 3421-4841

OURO PRETO DO OESTE –
RO /
CEP: 76950-000
Tel.: (69) 3461-6455

PORTO VELHO – RO /
CEP: 76806-490
Tel.: (69) 3225-8473

SÃO FRANCISCO DO
GUAPORÉ – RO /
CEP: 76935-000
Tel.: (69) 3621-3306

SÃO MIGUEL DO GUAPORÉ –
RO /
CEP: 76932-000
Tel.: (69) 3642-1620

RORAIMA

BOA VISTA – RR /
CEP:

69313-038
Tel.: (95) 3626-1128

SANTA CATARINA

ALFREDO WAGNER – SC /
CEP: 88450-000
Tel.: (48) 3276-1420

ARARANGUÁ – SC /
CEP: 88900-000
Tel.: (48) 3522-0988 / (48)
3522-1200

ARARANGUÁ – SC /
CEP: 88900-000
Tel.: (48) 3522-0107 /
(48) 3524-0107

BLUMENAU – SC /
CEP: 89015-300
Tel.: (47) 3322-3009 / (47)
8836-0950

CAÇADOR – SC /
CEP: 89500-000
Tel.: (48) 3563-1004

CANOINHAS – SC /
CEP: 89460-000
Tel.: (47) 3622-8868 / (47)
9963-8868

CAPINZAL – SC /
CEP: 89665-000
Tel.: (49) 3555-1659

CHAPECO – SC /
CEP: 88803-460
Tel.: (49) 3322-5970

CONCÓRDIA – SC /
CEP: 89700-000
Tel.: (49) 3442-0914 / (49)
3442-0629

CRICIÚMA – SC /
CEP: 88801-010
Tel.: (48) 3433-0269

CURITIBANOS – SC /
CEP: 89520-000
Tel.: (49) 3245-4200

INDAIAL – SC /
CEP: 89130-100
Tel.: (47) 3394-8787

ITAJAÍ – SC /
CEP: 88310-551
Tel.: (47) 3349-6571

ITUPORANGA – SC /
CEP: 88400-000
Tel.: (47) 3533-2093

JACINTO MACHADO – SC /
CEP: 88850-000
Tel.: (48) 3535-1260 / (48)
9855-1268

JOACABA – SC /
CEP: 89600-000
Tel.: (49) 3522-0511 / (49)
3521-0500

JOINVILLE – SC /
CEP: 89206-020
Tel.: (47) 326-4524

JOINVILLE – SC /
CEP: 89204-300
Tel.: (47) 3025-5590 /
(47) 3425-1723 / (49)
9651-8132

JOINVILLE – SC /
CEP: 89237-410
Tel.: (47) 3432-4439

LAGES – SC /
CEP: 88501-000
Tel.: (49) 3229 – 3646

LAGUNA – SC /
CEP: 88790-000
Tel.: (48) 3644-2365

MAFRA – SC /
CEP: 89300-000
Tel.: (47) 3642-2911

SÃO BENTO DO SUL – SC /
CEP: 89290-000
Tel.: (47) 3635 – 1191

SÃO JOSÉ – SC /
CEP: 88102-401
Tel.: (48) 3034-3635

SÃO JOSÉ – SC /
CEP: 88117-350
Tel.: (48) 3246-1357

SÃO JOSÉ – SC /
CEP: 88101-200
Tel.: (48) 3241-0058

SÃO LOURENÇO DO OESTE –
SC /
CEP: 89990-000
Tel.: (49) 3344-2512

SEARA – SC /
CEP: 89770-000
Tel.: (49) 3452-1417

TAIO – SC /
CEP: 89190-000
Tel.: (47) 3562-0020

TUBARÃO – SC /
CEP: 88702-500
Tel.: (48) 3622 – 1819

TURVO – SC /
CEP: 88930-000
Tel.: (48) 3525-0172 – (48)
3525-0773

SÃO PAULO – SP CEP: 04537-002 Tel.: (11) 3849-6342 / (11) 3845-2704	4516-2830	ARARÁQUARA – SP / CEP: 14801-180 Tel.: (16) 3214-6208 / (16) 3214-5208	Tel.: (12) 3122-1853	ORLÂNDIA – SP CEP: 14620-000 Tel.: (16) 3826-4541	(12)3942-5932	LAGARTO – SE / CEP: 49400-000 Tel.: (79) 3631-1508 / (79) 9924-4614
S.A.S. – ZONA NORTE	MOGI DAS CRUZES – SP P.A. – Suzano / SP Tel.: (011) 4742-3151 / (11) 4746-2545 / (11) 4292-0210	ARARÁS – SP CEP: 13600-061 Tel.: (19) 3541-3118 / 3544-1507	GUARUJÁ – SP / CEP: 11430-340 Tel.: (13) 3012-3003 / (13) 3304-5412	ORLÂNDIA – SP CEP: 14620-000 Tel.: (16) 3726-4994 / (16) 3826-1241	SÃO JOSÉ DOS CAMPOS – SP / CEP: 12216-440 Tel.: (12)3923-1115 / (11) 3027-7032	NOSSA SENHORA DO SOCORRO – SE / CEP: 49160-000 Tel.: (79) 3256-7263
SÃO PAULO – SP CEP: 02648-000 Tel.: (11) 2236-8095 / (11) 2208-3674	OURO FINO – SP P.A. – Mauá / SP Tel.: (11) 4516-2930 / (11) 4516-2830	ARTUR NOGUEIRA – SP Tel.: (19) 3827-4080 / (19) 9763-9979	GUARUJÁ – SP CEP: 11451-000 Tel.: (13) 3352-3981	PARAGUACU PAULISTA – SP CEP: 19700-000 Tel.: (18) 99642-5460	SÃO PEDRO – SP / CEP: 13520-000 Tel.: (19) 3483-3323	PORTO DA FOLHA – SE / CEP: 49800-000 Tel.: (79) 3349-1900
SÃO PAULO CEP: 05201-050 Tel.: (11) 3918-6416	PARANAPIACABA – SP P.A. – Mauá / SP Tel.: (11) 4516-2930 / (11) 4516-2830	ATIBAIA – SP / CEP: 12940-630 Tel.: (11)4402-3452	HORTOLÂNDIA – SP / CEP: 13185-343 Tel.: (19) 3503-0431	PERUÍBE – SP / CEP: 11750-400 Tel.: (13) 3455-7216	SÃO VICENTE – SP P.A. – Praia Grande / SP Tel.: (13) 3491-5413 – (13)3473-7036	TOCANTINS
S.A.S. – ZONA OESTE	POÁ – SP P.A. – Suzano / SP Tel.: (011) 4742-3151 / (11) 4746-2545 / (11) 4292-0210	AURIFLAMA – SP CEP: 15350-000 Tel.: (17) 3482-1597	INDAÍATUBA – SP CEP: 13339-125 Tel.: (19) 3875-9294 / (19) 3894-4760	PIRACICABA – SP CEP: 13419-000 Tel.: (19) 3434-6038	SANTOS – SP CEP: 11013-160 Tel.: (13) 3235-2611 / (13) 3223-1575	ARAGUAÇU – TO / CEP: 77475-000 Tel.: (63) 3384-1665
SÃO PAULO – SP CEP: 05017-000 Tel.: (11) 3862-7070 / (11) 3862-7064	POÁ – SP P.A. – Mauá / SP Tel.: (11) 4516-2930 / (11) 4516-2830	AVARÉ – SP CEP: 18707-450 Tel.: (14) 3732-3144 / (14) 3732-1962	ITANHÉM – SP CEP: 11740-000 Tel.: (13) 3427-3615	PIRASSUNINGA – SP CEP: 13631-045 Tel.: (19) 3561-8198	SERTÃOZINHO – SP CEP: 14170-550 Tel.: (16) 3942-3538	ARAGUAINA – TO / CEP: 77818-120 Tel.: (63) 3414-0655 / (63) 3415-2410
SÃO PAULO – SP CEP: 05055-000 Tel.: (11) 3872-3201	RIACHO GRANDE DA SERRA – SP P.A. – Mauá / SP Tel.: (11) 4516-2930 / (11) 4516-2830	BARRITOS – SP CEP: 14780-080 Tel.: (17) 3323-2136 / 3325-3938 / 3322-1856	ITAPETININGA – SP CEP: 18200-310 Tel.: (19) 3537-2398	PORTO FERREIRA – SP CEP: 13660-000 Tel.: (19) 3585-1682 / (19) 3589-1778	SOROCABA – SP CEP: 18080-745 Tel.: (15) 3231-2861	AUGUSTINÓPOLIS – TO / CEP: 77950-000 Tel.: (63) 3456-1691 / (63) 8136-2865 / (63) 9952-0742
SÃO PAULO – SP CEP: 05307-070 Tel.: (11) 4325-7389	SALTO – SP CEP: 13320-220 Tel.: (11) 4029-4848	BAURUI – SP CEP: 17010-160 Tel.: (14)3212-1866 / (14)3232-2485	ITAPEVA – SP CEP: 18400-610 Tel.: (15) 3522-2755	PRAIA GRANDE – SP CEP: 11702-200 Tel.: (13) 3473-1260	SUMARÉ – SP / CEP: 13171-510 Tel.: (19) 3873-1051 / (19) 3854-9999 / (19) 3405-7744 / (19)3461-0463	GURUPI – TO / CEP: 77405-150 Tel.: (63) 3312-1696
S.A.S. – ZONA CENTRAL	SANTANA DE PARNAÍBA – SP CEP: 06530-240 Tel.: (11) 4156-1535 / (11) 4705-8969	BOITUVA – SP CEP: 18550-000 Tel.: (15) 3263-4022	ITAPIRA – SP CEP: 13976-080 Tel.: (19) 3863-5500	PRAIA GRANDE – SP CEP: 11701-260 Tel.: (13) 3491-5413	TABATINGA – SP / CEP: 14910-000 Tel.: (16) 3385-2078 / (16) 3385-1490	PALMAS – TO / CEP: 77020-026 Tel.: (63) 3212-1442
SÃO PAULO – SP CEP: 01050-000 Tel.: (11) 3125-2744	SANTO ANDRÉ – SP CEP: 09020-030 Tel.: (11) 4990-2068	BIRIGUI – SP CEP: 16200-020 Tel.: (16) 3644-0500	ITATIBA – SP CEP: 13251-500 Tel.: (11) 4538-4929 / (11) 4538-5432	PRAIA GRANDE – SP CEP: 11701-300 Tel.: (13) 3591-7443 / (13) 3491-4102	TABOATINGA – SP / CEP: 15900-000 Tel.: (16) 3252-8450 / (16) 9708-2715	PARAÍSO DO TOCANTINS – TO / CEP: 77600-000 Tel.: (63)3361-2226
GRANDE SÃO PAULO	SÃO BERNARDO DO CAMPO – SP CEP: 09720-370 Tel.: (11) 4127-2674 / (11) 4345-3690	BIRIGUI – SP CEP: 16200-020 Tel.: (16) 3644-0500	ITU – SP CEP: 13300-070 Tel.: (11) 4023-0411	PRAIA GRANDE – SP CEP: 11708-000 Tel.: (13) 3493-7435 / (13) 3493-1826	TATUI – SP CEP: 18270-230 Tel.: (15) 3251-7275 / (15) 3251-8604	PORTO NACIONAL – TO / CEP: 77500-000 Tel.: (63) 3363-2556
ARUJÁ – SP CEP: 07400-165 Tel.: (11) 4653-0331	SÃO CAETANO DO SUL – SP CEP: 09580-020 Tel.: (11) 4232-1514	BOITUVA – SP CEP: 18550-000 Tel.: (15) 3263-4022	JACUPIRANGA – SP CEP: 11940-000 Tel.: (13) 3864-1565	PRESIDENTE PRUDENTE – SP CEP: 19013-060 Tel.: (18) 3221-8184	TAUBATÉ – SP CEP: 12010-150 Tel.: (13) 3426-9514	
CARAPICUÍBA – SP CEP: 06520-030 Tel.: (11) 4164-4758	SUZANO – SP CEP: 08865-120 Tel.: (11) 4742-3151 / (11) 4746-2545 / (11) 4292-0210	BRAGANÇA PAULISTA – SP CEP: 12906-000 Tel.: (11) 4032-6597 / (11) 99951-9992	JALES – SP / CEP: 15700-038 Tel.: (17) 3632-2297	REGISTRO – SP / CEP: 11900-000 Tel.: (13) 3821-4584	UBATUBA – SP CEP: 11680-000 Tel.: (12) 3832-4637 / (12) 3832-1843	
COTIA – SP CEP: 06717-090 Tel.: (11) 4703-2065 / 4703-2059 / 4616-8456	TABOÃO DA SERRA – SP / CEP: 06767-020 Tel.: (11) 4701-5486 / (11) 3416-2571	CACAPAVA – SP CEP: 12280-048 Tel.: (12) 8134-2453 / (12) 9165-4256 / (12) 3221-7223	JÁU – SP CEP: 17207-400 Tel.: (14) 3624-2518	RIBEIRÃO PRETO – SP CEP: 14010-070 Tel.: (16) 3636-2259 / 3234-9592 / 3234-9594	VINHEDO – SP CEP: 13280-000 Tel.: (19) 3869-5008 / (19) 98100-6765 / (19)98145-0390	
DIADEMA – SP CEP: 09920-575 Tel.: (11) 4048-1057 / (11) 4043-0641	TABOÃO DA SERRA – SP CEP: 06767-050 Tel.: (11) 4701-9041 / (11) 4701-6178	CAMPINAS – SP CEP: 13015-081 Tel.: (19) 2513-3782	JUNDIAÍ – SP / CEP: 13218-335 Tel.: (11) 2449-3822 / (11) 99883-0861	RIBEIRÃO PRETO – SP CEP: 14031-010 Tel.: (16) 3013-5842 / (16) 3013-2432	VOTORANTIM – SP CEP: 18114-000 Tel.: (15) 3243-4753	
EMBU DAS ARTES – SP P.A. – Taboão Da Serra / SP Tel.: (11) 4701-5486 / (11) 3416-2571	TABOÃO DA SERRA – SP CEP: 06767-050 Tel.: (11) 4701-9041 / (11) 4701-6178	CAMPOS DO JORDÃO – SP CEP: 12460-000 Tel.: (12) 3662-3899 / fax: (12) 3662-4178	LENÇÓIS PAULISTA – SP / CEP: 18683-140 Tel.: (14)3264-3747	SANTA ADÉLIA – SP CEP: 15950-000 Tel.: (17) 571-1416	VOTORANTIM – SP CEP: 18110-005 Tel.: (15) 3012-4367 / (15) 8115 3429 / (15) 3012-5014	
EMBÚ GUACÚ – SP P.A. – Taboão Da Serra / SP Tel.: (11) 4701-5486 / (11) 3416-2571	TABOÃO DA SERRA – SP CEP: 06767-050 Tel.: (11) 4701-9041 / (11) 4701-6178	CAMPINAS – SP CEP: 13015-081 Tel.: (19) 2513-3782	LIMEIRA – SP / CEP: 13480-171 Tel.: (19) 3445-1604 / (19) 3033-1674	SANTO ANASTÁCIO – SP CEP: 19360-000 Tel.: (18) 3263-2271	SERGIPE	
FERRAZ DE VASCONCELOS – SP P.A. – Suzano / SP Tel.: (011) 4742-3151 / (11) 4746-2545 / (11) 4292-0210	TABOÃO DA SERRA – SP CEP: 06767-050 Tel.: (11) 4701-9041 / (11) 4701-6178	CAMPINAS – SP CEP: 13015-081 Tel.: (19) 2513-3782	LINS – SP CEP: 16400-035 Tel.: (14) 3523-6996 / (014) 3522-3989	SÃO CARLOS – SP CEP: 13560-800 Tel.: (16) 3368-2679	ARACAJU / SE – CEP: 49047-090 Tel.: (79) 3231-4437	
FRANCISCO MORATO – SP P.A. – Franco da Rocha Tel.: (11) 4444-8027	TABOÃO DA SERRA – SP CEP: 06767-050 Tel.: (11) 4701-9041 / (11) 4701-6178	CAMPINAS – SP CEP: 13015-081 Tel.: (19) 2513-3782	LORENA – SP CEP: 12608-570 Tel.: (12)7815-7023 / (12)8768-5010	SÃO JOÃO DA BOA VISTA – SP CEP: 13870-120 Tel.: (19) 3622-2738	ARACAJU / SE – CEP: 49010-620 Tel.: (79) 3211-1622	
FRANCO DA ROCHA – SP CEP: 07801-000 Lili Tel.: (11) 4449-3800	TABOÃO DA SERRA – SP CEP: 06767-050 Tel.: (11) 4701-9041 / (11) 4701-6178	CAMPINAS – SP CEP: 13015-081 Tel.: (19) 2513-3782	MAIRIPORÁ – SP CEP: 07600-000 Telefax: (11) 4604-9310	SÃO JOSÉ DO RIO PARDO – SP CEP: 13720-000 Tel.: (19) 3608-3928	ARACAJU / SE – CEP: 49010-620 Tel.: (79) 3211-1622	
GUARULHOS – SP / CEP: 07113-000 Tel.: (11) 2229-1183 / (11) 3436-6794	TABOÃO DA SERRA – SP CEP: 06767-050 Tel.: (11) 4701-9041 / (11) 4701-6178	CAMPINAS – SP CEP: 13015-081 Tel.: (19) 2513-3782	MARÍLIA – SP CEP: 17500-250 Tel.: (14)3454-4545	SÃO JOSÉ DO RIO PRETO – SP CEP: 15060-020 Tel.: (17) 3224-3222	ARACAJU / SE – CEP: 49010-620 Tel.: (79) 3211-1622	
ITAPETICERNA DA SERRA – SP P.A. – Taboão Da Serra / SP Tel.: (11) 4701-5486 / (11) 3416-2571	TABOÃO DA SERRA – SP CEP: 06767-050 Tel.: (11) 4701-9041 / (11) 4701-6178	CAMPINAS – SP CEP: 13015-081 Tel.: (19) 2513-3782	MOCOA – SP CEP: 13730-000 Tel.: (19) 3656-4434 / (19) 3656-3188	SÃO JOSÉ DO RIO PRETO – SP CEP: 15060-020 Tel.: (17) 3224-3222	ARACAJU / SE – CEP: 49010-620 Tel.: (79) 3211-1622	
ITAQUAQUECETUBA – SP P.A. – Suzano / SP Tel.: (011) 4742-3151 / (11) 4746-2545 / (11) 4292-0210	TABOÃO DA SERRA – SP CEP: 06767-050 Tel.: (11) 4701-9041 / (11) 4701-6178	CAMPINAS – SP CEP: 13015-081 Tel.: (19) 2513-3782	MONTE AZUL PAULISTA – SP CEP: 14730-000 Tel.: (17) 3361-2278	SÃO JOSÉ DO RIO PRETO – SP CEP: 15050-500 Tel.: (17) 3224-2241	ARACAJU / SE – CEP: 49010-620 Tel.: (79) 3431-2931 / (79)3431-2540	
ITAPEVI – SP P.A. – Cotia / SP Tel.: (11) 4703-2065 / 4703-2059 / 4616-8456	TABOÃO DA SERRA – SP CEP: 06767-050 Tel.: (11) 4701-9041 / (11) 4701-6178	CAMPINAS – SP CEP: 13015-081 Tel.: (19) 2513-3782	OLIMPIA – SP CEP: 15408-000 Tel.: (17) 3284-1107 / (17) 98179-7814 / (17) 99765-8450	SÃO JOSÉ DOS CAMPOS – SP CEP: 12210-180 Tel.: (12)3942-5932 / FAX: (12)3942-5932	ITABAIANA – SE / CEP: 49500-000 Tel.: (79) 3431-2931 / (79)3431-2540	
MAJÁ – SP CEP: 06320-130 Tel.: (11) 4516-2930 / (11)	TABOÃO DA SERRA – SP CEP: 06767-050 Tel.: (11) 4701-9041 / (11) 4701-6178	CAMPINAS – SP CEP: 13015-081 Tel.: (19) 2513-3782	GUARATINGUETÁ – SP / CEP: 12509-360			

TERMO DE GARANTIA

Este produto será garantido pela Suggar, pelo prazo de 1 ano, já incluso a garantia legal de 90 dias, a partir da data de emissão da Nota Fiscal da compra, contra eventuais defeitos de fabricação ou de peças.

A Nota Fiscal de compra deste produto é parte integrante da presente garantia. Sua primeira via deve ser apresentada pelo consumidor, no caso do uso da garantia.

Os consertos em garantia somente poderão ser efetuados por um Posto de Assistência Técnica Suggar. A relação dos Postos Autorizados encontra-se no verso deste manual e no site www.suggar.com.br.

As despesas de transporte do produto, até o posto autorizado mais próximo, são de responsabilidade do consumidor (inclusive nas cidades que não possuam postos autorizados).

A Suggar é responsável pela definição das peças e reparos necessários para a solução do problema.

Durante a garantia, os reparos necessários, de acordo com a avaliação da Suggar, não terão custo para o consumidor

O aparelho somente poderá ser reparado pelos técnicos dos Postos Autorizados Suggar (P.A.S), ou por pessoas credenciadas pela Suggar.

Esta garantia não cobre danos causados por:

01 - Danos sofridos pelo produto, ou seus acessórios, em consequência de acidentes, manuseio ou uso incorreto ou em desacordo com as recomendações do seu manual.

02 - Problemas com o fio de alimentação, causados por falta de observação às instruções de segurança.

03 - Produto que tenha sido aberto, examinado, alterado ou consertado por pessoas ou oficinas não autorizadas.

04 - Produtos que foram danificados por uso não-doméstico.

05 - Ligações feitas em tensão diferente da especificada no aparelho, bem como avarias oriundas de maus tratos, choques bruscos e agentes cuja origem seja transporte, armazenamento indevido ou, ainda, forças da natureza (enchentes, sobrecargas elétricas, raios, etc.) invalidam a garantia dos componentes danificados.

Ao solicitar atendimento em garantia, tenha em mãos a Nota Fiscal de compra, verifique o problema e explique-o detalhadamente.

As fotos, ilustrações e especificações técnicas, aqui descritas, poderão ser modificadas sem prévio aviso.



SUGGAR
eletrodomésticos
www.suggar.com.br

RAZÃO SOCIAL: Madson Eletrometalúrgica Ltda.

Belo Horizonte/MG
Rua Jerônimo Marcucci, 74
Bairro Olhos D'água - CEP 30390-150

CENTRAL DE RELACIONAMENTO
0800 200 5050