

BRITANIA



Espremedor de Frutas
Pro250

Manual de Instruções

ATENÇÃO

Parabéns pela escolha de um produto Britânia.

Para garantir o melhor desempenho de seu produto, **ler atentamente as instruções a seguir. Recomenda-se não jogar fora este Manual de Instruções**, guardá-lo para eventuais consultas.

NOTA: É comum que aparelhos elétricos novos liberem uma leve fumaça ou gases durante as primeiras vezes em que eles forem utilizados. Isso acontece devido ao aquecimento dos materiais e componentes usados na manufatura do aparelho. É normal e não indica a existência de defeitos no aparelho.

CUIDADOS

- Não utilizar o produto quando ele apresentar algum dano no cordão elétrico, no plugue ou em outros componentes. Para substituir qualquer peça danificada, procurar a *Assistência Técnica Autorizada*.
- Antes de usar o aparelho, certificar-se de que a tensão da sua tomada elétrica corresponde à indicada na etiqueta do aparelho. Sempre utilizar uma tomada elétrica com a mesma tensão. Retirar o plugue da tomada elétrica depois de usar o aparelho. Nunca ligar, usando tomadas múltiplas ("Ts" ou benjamins), com outros aparelhos ao mesmo tempo.
- Para se proteger contra o risco de choques elétricos, não mergulhar o plugue, o cordão elétrico ou o corpo do aparelho em água ou em outros líquidos.
- Este aparelho conta com um dispositivo térmico de segurança que desliga o aparelho após um tempo prolongado de uso, quando isto acontecer desligue o aparelho da tomada e aguarde esfriar por 20 minutos, após isso volte a utilizá-lo
- Este aparelho não foi projetado para ser utilizada por pessoas (incluindo crianças) com capacidades físicas, sensoriais ou mentais reduzidas, ou falta de experiência e conhecimentos, exceto se forem supervisionadas ou instruídas por uma pessoa responsável pela sua segurança.
- As crianças deverão ser supervisionadas, para assegurar de que não brinquem com o aparelho.
- Uma atenção constante será necessária durante o funcionamento do aparelho. Não deixar que este seja utilizado por crianças ou perto delas.
- Sempre retirar o plugue da tomada elétrica quando o aparelho não estiver sendo usado e antes de limpá-lo.
- Não deixar o cordão elétrico pender de bordas de mesas ou perto de superfícies aquecidas.
- Não utilizar o aparelho para fins diferentes daqueles a que se destina.
- Não usar o aparelho ao ar livre.
- Não colocar o aparelho perto de bocas (queimadores) a gás ou elétricas ou perto de fornos aquecidos.
- Guardar estas instruções para futuras consultas.
- Para não perder a garantia e para evitar problemas técnicos, não consertar o aparelho em casa. Quando precisar, o usuário deverá levá-lo à *Assistência Técnica Autorizada*.
- A nota fiscal e o certificado de garantia são documentos importantes e devem ser mantidos para efeito de garantia.

COMPONENTES

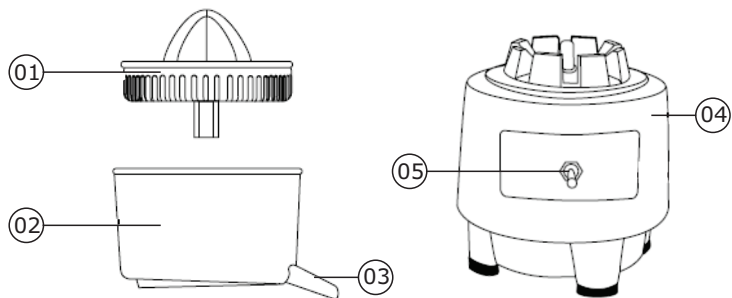
01 - Cone extrator com peneira

02 - Suporte da peneira

03 - Bico de saída do suco

04 - Corpo do aparelho

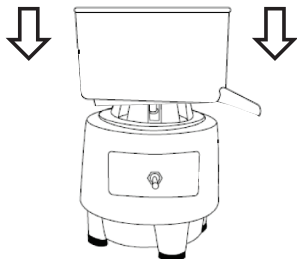
05 - Chave Liga/Desliga



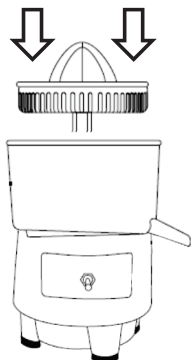
MONTAGEM E FUNCIONAMENTO

Este aparelho é fácil e rápido de montar basta seguir a sequência como indicado abaixo.

- Coloque o aparelho sobre uma superfície firme e nivelada fora do alcance das crianças.
- Encaixe o suporte da peneira no local corretamente.



- Coloque o cone com a peneira.



Nota:

O bico de saída de suco deve estar apontada para a lateral da chave Lig./Desl.

- Coloque um recipiente sob o bico.
- Insira o plugue a uma tomada elétrica.
- Posicione a chave Liga/Desliga na posição Liga.
- Pressione a fruta pela metade sobre o cone extrator firmemente.
O suco será extraído em silêncio e rapidamente.
O bico orienta o fluxo de suco instantâneo diretamente ao recipiente.
- Depois de terminar o processo de extração do suco, posicione a chave Liga/Desliga na posição Desliga.
- Sempre limpe o aparelho imediatamente após o uso.

DICAS IMPORTANTES

- Poderá ser extraído até 2 litros de suco por vez, porém, isso dependerá da qualidade da fruta. Após esta quantidade aguarde o produto esfriar por pelo menos 20 minutos.
- Este aparelho conta com um dispositivo térmico de segurança que desliga o aparelho após um tempo prolongado de uso, quando isto acontecer desligue o aparelho da tomada e aguarde esfriar por 20 minutos, após isso volte a utilizá-lo
- Para melhor aproveitamento e uso mais prolongado recomendamos a utilização em períodos mais curtos com intervalos de descansos.
- Após espremer algumas frutas, pode-se acumular bagaço na peneira. Recomenda-se desligar o aparelho, espremer o bagaço com auxílio de uma colher e remover os resíduos. Após isso, pode-se continuar o processo de extração de suco.
- Para um melhor rendimento procure utilizar frutas com cascas mais finas, que possuem mais suco e são menos fibrosas. As frutas com cascas mais grossas possuem muitas fibras que dificultam o processo de extração e produzem pouco suco.
- Recomenda-se servir o suco após a extração, pois em contato com o ar perde o valor nutritivo e sabor.

LIMPEZA

- Desligue o aparelho retirando o plugue da tomada;
- Para remover a peneira, puxe-a para cima pelo suporte e então desencaixe o cone extrator;
- Lave todas as peças com água morna e detergente, menos o corpo do aparelho, que deve ser limpo apenas com um pano úmido;
- Não use produtos abrasivos, pois podem danificar o aparelho;
- Não lave os acessórios na máquina de lavar louça;
- Para guardar, enrole o cordão no fundo do aparelho.

DICAS DE SOLUÇÕES DE PROBLEMAS

PROBLEMA	CAUSAS	PROCEDIMENTO
Aparelho não funciona	Dispositivo de proteção térmico ativado	Desligue o aparelho e aguarde o mesmo esfriar por aproximadamente 20 minutos.
	Produto não esta ligado na tomada elétrica	Inserir o plugue na tomada elétrica
	A tomada esta sem energia	Verificar se há energia, testando outro produto.
Cone extrator travando durante o processo de extração do suco	Aplicação excessiva de força sobre o cone extrator.	Remover a fruta e pressioná-la novamente gradativamente sobre o cone.
Pouco suco sendo extraído.	Peneira com acúmulo de bagaço.	Desligar o aparelho e retire o excesso de bagaço. Consulte o item "DICAS IMPORTANTES"
	Frutas com pouca quantidade de suco.	Escolha frutas mais frescas e menos fibrosas.

SOMENTE PARA USO DOMÉSTICO



BRITANIA

0800-417644

sac@britania.com.br

**ATENDIMENTO
AO CONSUMIDOR**