




CAMPANHA

**PREVENÇÃO DE RISCOS PROFISSIONAIS
EM MÁQUINAS E EQUIPAMENTOS DE TRABALHO**

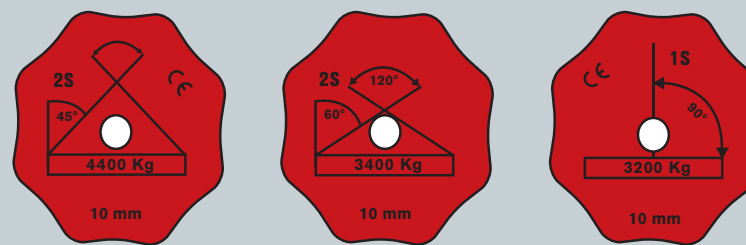
**CONHECER PARA PREVENIR
PÓRTICOS E PONTES ROLANTES**

MÁQUINA SEGURA

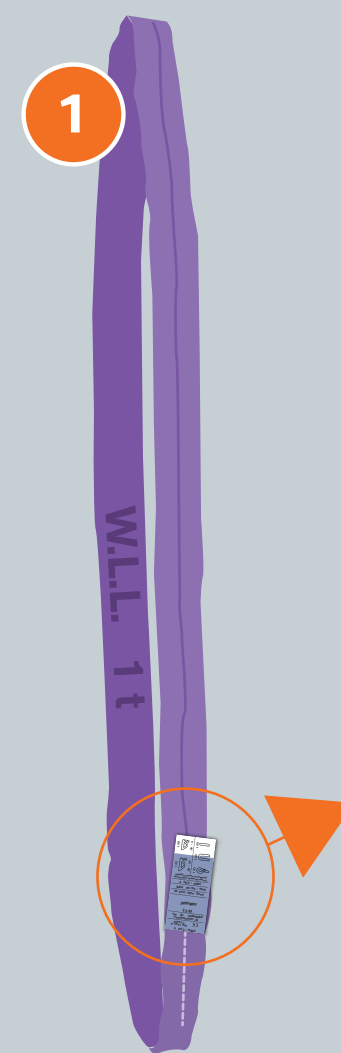
- Marcação CE no equipamento e acessórios de elevação; **1**
- Declaração CE de Conformidade;
- Indicação da carga máxima de utilização; **2**
- Provas estáticas e dinâmicas pelo fabricante, antes da entrada em serviço.



Exemplos de marcação CE e informação de utilização numa cinta têxtil e numa linga de corrente



Desenhos desenvolvidos com base em imagens cedidas pelo ISQ



| | |
|--|---------------------------------|
| PARTE ESCONDIDA NA COSTURA | CE EN 1492-2 11/2000 |
| | Nº Identificação 99990001 /E MS |
| FABRICANTE | |
| data : 03/06 PES | |
| CMU : 2,00 T | |
| PARTE VISÍVEL | CE EN 1492-2 11/2000 |
| | Nº Identificação 99990001 /E MS |
| FABRICANTE | |
| ER 2 2 | |
| Comp. Útil : 2,00 M | |
| data : 03/08 PES | |
| CMU : 2,00 T | |
| Carga máxima de utilização (de acordo com o modo de configuração da carga) | |
| U | 0 - 45° 2,0 t |
| U | 45 - 60° 1,6 t |
| U | 60 - 75° 1,0 t |
| U | 75 - 90° 0,8 t |
| U | 90 - 135° 0,5 t |
| U | 135 - 180° 0,3 t |

TRABALHADOR HABILITADO

- Acesso ao manual de instruções;
 - O condutor manobrador deve estar especificamente habilitado para o efeito, de acordo com o referencial do Catálogo Nacional de Qualificações e registado na plataforma Sistema de Informação e Gestão da Oferta Educativa e Formativa (SIGO).* **6**
- *por exemplo UFCD "Movimentação, manobra e operação de pontes rolantes".

LOCAIS DE TRABALHO BEM CONCEBIDOS

- Manter os sistemas de iluminação e os dispositivos de segurança em bom estado;
- Acessos reservados ao pessoal autorizado;
- Distância mínima entre os elementos móveis dos equipamentos de trabalho e/ou dos elementos fixos ou móveis do ambiente de trabalho; **4**
- Controlo do trajeto da carga; **5**
- Proibição da presença de trabalhadores sob cargas suspensas;
- Local apropriado para guarda dos acessórios de elevação. **3**

EQUIPAMENTO VERIFICADO

- Verificações e ensaios periódicos, aos equipamentos realizados por pessoa competente;
- Manutenção de acordo com as indicações do fabricante.

